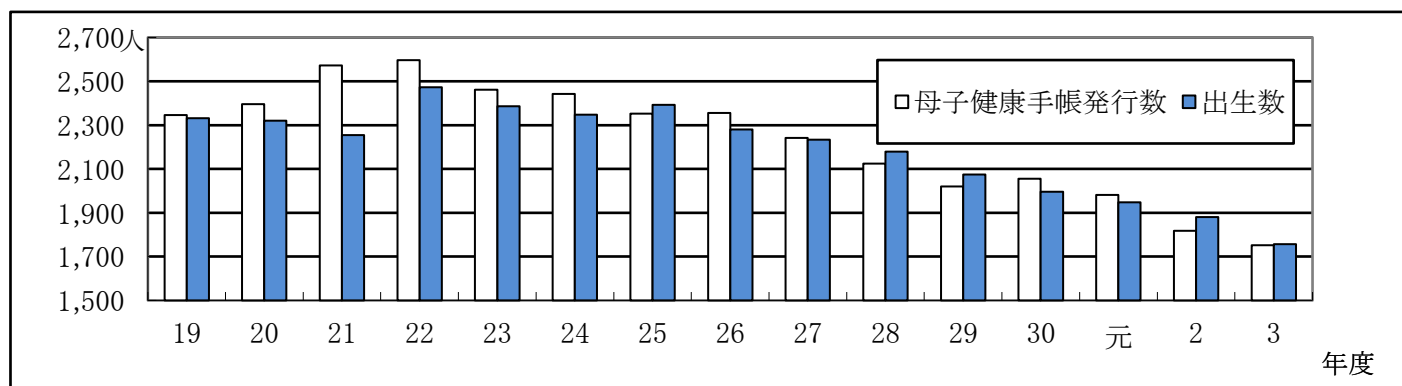


1.母子保健

(1) 母子健康手帳交付数と出生数の推移



(2) 母子健康手帳交付数及び妊娠届出週数

(単位:人)

| 年 度 | 総 数 | 妊 娠 週 (月) 数 | | | | |
|------|-------|------------------|-------------------|-------------------|-------------------|----|
| | | 11週以内 (3か月以内) | 12～21週 (4～5か月) | 22～27週 (6～7か月) | 28週以後※ (8か月以上) | 不詳 |
| 29年度 | 2,020 | 1,875 | 132 | 9 | 2 | 2 |
| 30年度 | 2,055 | 1,895 | 133 | 12 | 14 | 0 |
| 元年度 | 1,982 | 1,808 | 152 | 14 | 6 | 0 |
| 2年度 | 1,817 | 1,678 | 120 | 13 | 6 | 0 |
| 3年度 | 1,752 | 1,598 | 135 | 13 | 5 | 1 |

※出生後の母子健康手帳の交付を含む。

(3) 母子健康手帳交付時の異常の有無

(単位:人)

| 年 度 | 被 指 導 人 数 | 被 指 導 延 人 数 | 異 常 の あ る 者 | | | |
|------|-----------|-------------|-------------|-------|-------|-------|
| | | | 高血圧・浮腫・蛋白尿 | | そ の 他 | |
| | | | 実 人 数 | 延 人 数 | 実 人 数 | 延 人 数 |
| 29年度 | 2,020 | 2,020 | 11 | 11 | 176 | 176 |
| 30年度 | 2,055 | 2,055 | 27 | 27 | 154 | 154 |
| 元年度 | 1,982 | 1,982 | 24 | 24 | 123 | 123 |
| 2年度 | 1,817 | 1,817 | 42 | 42 | 170 | 170 |
| 3年度 | 1,752 | 1,752 | 28 | 28 | 163 | 163 |

(4) 妊産婦の要管理ケース

(単位:件)

| 年 度 | 実 数 | 内 訳 | | | | |
|------|-----|------|------|------|------|-------|
| | | 高年初産 | 若年初産 | 聴覚障害 | 多胎妊娠 | そ の 他 |
| 29年度 | 215 | 7 | 19 | 0 | 1 | 188 |
| 30年度 | 203 | 5 | 17 | 1 | 0 | 180 |
| 元年度 | 198 | 5 | 10 | 0 | 21 | 162 |
| 2年度 | 173 | 0 | 11 | 0 | 22 | 145 |
| 3年度 | 132 | 0 | 11 | 0 | 14 | 107 |

(5) 児童虐待予防の産科医療機関と行政の連携事業

| 年 度 | 質問票回収 | 情報提供書 | 育児支援連絡票 | | 実施医療機関 | |
|------|-------|-------|---------|------|--------|----|
| | | | 訪問 | 電話把握 | 市内 | 市外 |
| 29年度 | 2,117 | 87 | 79 | 2 | 7 | 12 |
| 30年度 | 2,086 | 71 | 68 | 0 | 7 | 14 |
| 元年度 | 2,124 | 82 | 74 | 2 | 8 | 19 |
| 2年度 | 2,227 | 53 | 50 | 3 | 8 | 15 |
| 3年度 | 2,937 | 74 | 13 | 2 | 7 | 15 |

(6) マタニティ学級・プレパパ学級実施状況

| 年度 | マタニティ学級 | | | プレパパ学級 | | |
|------|---------|--------|----------|---------|--------|---------|
| | | | | 保 健 所 | | |
| | 回 数 (回) | 延人員(人) | 1回当たり(人) | 回 数 (回) | 延人員(人) | 父親の参加実数 |
| 29年度 | 40 | 700 | 18 | 12 | 401 | 201 |
| 30年度 | 40 | 682 | 17 | 12 | 403 | 202 |
| 元年度 | 36 | 573 | 16 | 11 | 356 | 180 |
| 2年度 | 18 | 166 | 9 | 7 | 147 | 74 |
| 3年度 | 12 | 105 | 9 | 5 | 105 | 53 |

(7) 妊婦一般健康診査及び乳児一般健康診査

(単位:人)

| 年度 | 妊 婦 一 般 健 康 診 査 | | | | | 乳児一般健康診査 (前期・後期) |
|------|-----------------|-------|-------|-------|-------|---------------------|
| | 1回 | 2回 | 3回 | 4回 | 5回 | |
| 29年度 | 1,903 | 2,037 | 1,702 | 2,016 | 2,022 | 2,264 |
| 30年度 | 1,899 | 2,023 | 1,675 | 1,945 | 1,923 | 2,364 |
| 元年度 | 1,884 | 1,970 | 1,628 | 1,902 | 1,932 | 3,064 |
| 2年度 | 1,687 | 1,815 | 1,470 | 1,771 | 1,818 | 3,007 |
| 3年度 | 1,612 | 1,703 | 1,262 | 1,624 | 1,618 | 2,734 |
| | 6回 | 7回 | 8回 | 9回 | 10回 | |
| | 1,880 | 1,760 | 2,002 | 1,909 | 1,798 | |
| | 1,845 | 1,629 | 1,935 | 1,813 | 1,695 | |
| | 1,797 | 1,640 | 1,906 | 1,796 | 1,694 | |
| | 1,676 | 1,520 | 1,831 | 1,668 | 1,525 | |
| | 1,441 | 1,087 | 1,645 | 1,533 | 1,212 | |
| | 11回 | 12回 | 13回 | 14回 | | |
| | 1,947 | 1,756 | 1,373 | 856 | | |
| | 1,837 | 1,656 | 1,306 | 803 | | |
| | 1,837 | 1,614 | 1,239 | 732 | | |
| | 1,800 | 1,421 | 1,038 | 608 | | |
| | 1,589 | 1,394 | 1,047 | 611 | | |

(8) 産後ケア事業(平成29年度より開始)

・受託機関 10機関(医療機関 6機関 ・ 助産所等 4機関)

| 【利用件数】 | | 医療機関 | 助産所等 |
|--------|-------------|-------|------|
| R元 | 訪問ケア | 45 | 42 |
| | デイケア(3時間まで) | 899 | 371 |
| | デイケア(7時間まで) | 173 | 157 |
| | ショートステイ | 28 | 0 |
| | 合計 | 1,145 | 570 |
| R2 | 訪問ケア | 89 | 89 |
| | デイケア(3時間まで) | 745 | 283 |
| | デイケア(7時間まで) | 201 | 172 |
| | ショートステイ | 43 | 0 |
| | 合計 | 1,078 | 544 |
| R3 | 訪問ケア | 24 | 24 |
| | デイケア(3時間まで) | 730 | 306 |
| | デイケア(7時間まで) | 168 | 146 |
| | ショートステイ | 37 | 0 |
| | 合計 | 959 | 476 |

(9) 子育て世代包括支援センター事業

【相談件数】

| | | 妊婦 | 産婦 | 乳児 | その他 | 合計 |
|----|----|-----|-----|-----|-----|-----|
| R元 | 面接 | 7 | 64 | 17 | 87 | 175 |
| | 電話 | 18 | 21 | 33 | 9 | 81 |
| | 合計 | 25 | 85 | 50 | 96 | 256 |
| R2 | 面接 | 70 | 9 | 23 | 22 | 124 |
| | 電話 | 31 | 43 | 71 | 48 | 193 |
| | 合計 | 101 | 52 | 94 | 70 | 317 |
| R3 | 面接 | 13 | 72 | 62 | 42 | 189 |
| | 電話 | 34 | 70 | 90 | 56 | 250 |
| | 合計 | 47 | 142 | 152 | 98 | 439 |

※ 母子保健コーディネーター及びママサポーター対応分。(保健師が受けた相談は除く。)

※ 「電話」は、対象者からの相談件数で、支援計画に基づく電話支援は除く。

【支援件数】

| | | 妊婦 | 産婦 | 乳児 | その他 | 合計 |
|----|-------|-----|-----|-----|-----|------|
| R元 | 電話 | 228 | 126 | 0 | 9 | 363 |
| | 訪問 | 58 | 24 | 21 | 20 | 123 |
| | 巡回相談 | 7 | 1 | 51 | 2 | 61 |
| | 他機関連絡 | 201 | 109 | 5 | 3 | 318 |
| | 合計 | 494 | 260 | 77 | 34 | 865 |
| R2 | 電話 | 254 | 194 | 168 | 17 | 633 |
| | 訪問 | 38 | 45 | 46 | 36 | 165 |
| | 巡回相談 | 0 | 60 | 62 | 7 | 129 |
| | 他機関連絡 | 194 | 138 | 6 | 3 | 341 |
| | 合計 | 486 | 437 | 282 | 63 | 1268 |
| R3 | 電話 | 263 | 161 | 160 | 21 | 605 |
| | 訪問 | 33 | 34 | 35 | 35 | 137 |
| | 巡回相談 | 3 | 64 | 63 | 6 | 136 |
| | 他機関連絡 | 212 | 181 | 14 | 10 | 417 |
| | 合計 | 511 | 440 | 272 | 72 | 1295 |

※ 電話・訪問は、支援計画に基づき実施したもの。

※ 他機関連絡は、医療機関や近隣市町との連絡を計上。

※ 巡回相談は、子育て支援センターでの相談を計上。

(10) 未熟児養育医療の体重別給付状況

(単位:人)

| 年度 | 総数 | 1,000g以下 | 1,001g ～ 1,500g | 1,501g ～ 2,000g | 2,001g ～ 2,500g未満 | 2,501g以上 |
|------|----|----------|-----------------------|-----------------------|-------------------------|----------|
| 29年度 | 59 | 8 | 10 | 33 | 1 | 7 |
| 30年度 | 66 | 12 | 14 | 24 | 6 | 10 |
| 元年度 | 64 | 12 | 14 | 18 | 10 | 10 |
| 2年度 | 63 | 12 | 10 | 21 | 8 | 12 |
| 3年度 | 61 | 4 | 15 | 22 | 5 | 15 |

(11) 未熟児養育医療給付状況

| 年度 | 全出生(人) | 低出生体重児(人) | 未熟児養育医療(人) | 低出生体重児訪問指導(件) |
|------|--------|-----------|------------|---------------|
| 29年度 | 2,074 | 143 | 41 | 175 |
| 30年度 | 1,996 | 139 | 70 | 123 |
| 元年度 | 1,947 | 152 | 64 | 126 |
| 2年度 | 1,881 | 160 | 79 | 126 |
| 3年度 | 1,757 | 165 | 65 | 131 |

(全出生については、年数で表している。)

(12) 4か月児健康診査実施状況

| | | 平成29年度 | 平成30年度 | 令和元年度 | 令和2年度 | 令和3年度 |
|---------|---------|--------|--------|--------|--------|--------|
| 健診回数(回) | | 54 | 53 | 53 | 45 | 45 |
| 対象者数(人) | | 2,089 | 1,971 | 1,961 | 1,833 | 1,659 |
| 受診者数(人) | | 2,041 | 1,939 | 1,926 | 1,760 | 1,617 |
| 受診率 | 佐世保市(%) | 97.7% | 98.40% | 98.22% | 96.02% | 97.47% |
| | 長崎県(%) | - | - | - | - | - |
| | 全国(%) | 95.5% | 95.8% | 95.4% | 94.0% | - |

※長崎県については3～6か月児集団健診分の値を使用している

(13) 4か月児健康診査結果状況

| | | 平成29年度 | 平成30年度 | 令和元年度 | 令和2年度 | 令和3年度 |
|---------|------|--------|--------|-------|-------|-------|
| 受診者数(人) | | 2,041 | 1,939 | 1,926 | 1,760 | 1,617 |
| 保 | 異常なし | 1,261 | 1,317 | 1,366 | 1,119 | 1,087 |
| | 要指導 | 249 | 153 | 146 | 161 | 154 |
| | 要観察 | 221 | 202 | 207 | 208 | 162 |
| | 要治療 | 20 | 20 | 12 | 18 | 15 |
| | 治療中 | 223 | 150 | 120 | 180 | 135 |
| | 要精密 | 68 | 97 | 75 | 74 | 64 |

(14) 4か月児健康診査における発育状況 ①パーセンタイル別分類(令和3年度)

| 区分 | 体重(人) | 率(%) | 身長(人) | 率(%) |
|--------------|-------|--------|-------|--------|
| 3パーセンタイル以下 | 58 | 3.6% | 77 | 4.8% |
| 4～9パーセンタイル | 123 | 7.6% | 131 | 8.1% |
| 10～89パーセンタイル | 1,289 | 79.7% | 1,302 | 80.5% |
| 90～96パーセンタイル | 89 | 5.5% | 65 | 4.0% |
| 97パーセンタイル以上 | 56 | 3.5% | 40 | 2.5% |
| 未測 | 2 | 0.1% | 2 | 0.1% |
| 計 | 1,617 | 100.0% | 1,617 | 100.0% |

②カーブ指数分類(令和3年度)

| 区分 | カーブ指数(人) | 率(%) |
|-----------|----------|--------|
| 12.9以下 | 1 | 0.1% |
| 13.0～14.9 | 56 | 3.5% |
| 15.0～17.9 | 1,020 | 63.1% |
| 18.0～19.9 | 460 | 28.4% |
| 20.0以上 | 79 | 4.9% |
| 未測 | 1 | 0.1% |
| 計 | 1,617 | 100.0% |

(15) 4か月児健康診査における疾病分類(令和3年度)

| 分類 | | 要指導 | 要観察 | 要精密 | 要治療 | 治療中 | 合計 | |
|-------|-------------|---------|-----|-----|-----|-----|-----|----|
| 1 | 身体 | 体重増加不良 | 18 | 31 | 0 | 0 | 3 | 52 |
| | | その他 | 24 | 13 | 3 | 0 | 9 | 49 |
| 2 | 造血 | 貧血 | 0 | 0 | 0 | 0 | 2 | 2 |
| | | その他 | 0 | 1 | 0 | 0 | 1 | 2 |
| 3 | 呼吸器 | 2 | 2 | 0 | 0 | 2 | 6 | |
| 4 | 循環 | 心雑音 | 0 | 3 | 1 | 0 | 17 | 21 |
| | | その他 | 0 | 0 | 0 | 0 | 9 | 9 |
| 5 | 消化 | 肝脾腫 | 0 | 0 | 0 | 0 | 1 | 1 |
| | | その他 | 1 | 0 | 0 | 0 | 5 | 6 |
| 6 | 泌尿器 | そけいヘルニア | 0 | 0 | 2 | 0 | 2 | 4 |
| | | 停留睾丸 | 0 | 2 | 5 | 1 | 1 | 9 |
| | | 陰のう水腫 | 0 | 0 | 0 | 0 | 0 | 0 |
| | | その他 | 0 | 2 | 3 | 0 | 0 | 5 |
| 8 | 皮膚 | 湿疹 | 9 | 2 | 0 | 6 | 34 | 51 |
| | | 皮膚色素 | 37 | 5 | 21 | 0 | 12 | 75 |
| | | その他 | 23 | 7 | 16 | 5 | 16 | 67 |
| 9 | 股関節開排制限 | 13 | 25 | 6 | 0 | 0 | 44 | |
| 10 | 先天性形態の所見 | 1 | 3 | 2 | 0 | 2 | 8 | |
| 11 | 神経・感覚 | 未頸座 | 11 | 14 | 0 | 0 | 5 | 30 |
| | | 視覚 | 3 | 13 | 7 | 0 | 4 | 27 |
| | | 聴覚 | 0 | 4 | 1 | 0 | 2 | 7 |
| | | 筋緊張 | 0 | 1 | 0 | 0 | 0 | 1 |
| | | その他 | 1 | 7 | 0 | 0 | 0 | 8 |
| 11 | けいれんの既往 | 0 | 0 | 0 | 0 | 0 | 0 | |
| 12 | 発達 | 発達遅滞 | 0 | 0 | 0 | 0 | 0 | 0 |
| | | その他 | 2 | 2 | 0 | 0 | 4 | 8 |
| 13 | 先天性代謝性疾患 | 0 | 0 | 0 | 0 | 0 | 0 | |
| 14 | 2500g以下の出生児 | 0 | 1 | 0 | 0 | 8 | 9 | |
| 15 | 育児上の所見 | 10 | 2 | 0 | 0 | 0 | 12 | |
| 16 | その他の所見 | 36 | 15 | 0 | 0 | 6 | 57 | |
| 17 | 身体の所見 | 12 | 20 | 6 | 2 | 8 | 48 | |
| 18 | 運動の所見 | 2 | 9 | 0 | 0 | 0 | 11 | |
| 計(延べ) | | 205 | 184 | 73 | 14 | 153 | 629 | |

(16) 1歳6か月児健康診査実施状況

| | | 平成29年度 | 平成30年度 | 令和元年度 | 令和2年度 | 令和3年度 |
|---------|---------|--------|--------|-------|-------|-------|
| 健診回数(回) | | 53 | 53 | 50 | 40 | 42 |
| 対象者数(人) | | 2,165 | 2,030 | 1,872 | 1,881 | 1,639 |
| 受診者数(人) | | 2,069 | 1,932 | 1,768 | 1,802 | 1,561 |
| 受診率 | 佐世保市(%) | 95.7% | 95.1% | 94.4% | 95.8% | 95.2% |
| | 長崎県(%) | - | - | - | - | - |
| | 全国(%) | 96.2% | 96.5% | 95.7% | 95.2% | - |

(17) 1歳6か月児健康診査結果状況

| | | 平成29年度 | 平成30年度 | 令和元年度 | 令和2年度 | 令和3年度 |
|---------|------|--------|--------|-------|-------|-------|
| 受診者数(人) | | 2,069 | 1,932 | 1,768 | 1,802 | 1,561 |
| 総合判定 | 異常なし | 1,498 | 1,218 | 1,303 | 1,346 | 1,155 |
| | 要指導 | 54 | 75 | 14 | 14 | 10 |
| | 要観察 | 317 | 408 | 221 | 206 | 199 |
| | 要治療 | 10 | 23 | 4 | 5 | 6 |
| | 治療中 | 143 | 158 | 178 | 173 | 134 |
| | 要精密 | 47 | 50 | 48 | 58 | 57 |

(18) 1歳6か月児健康診査における発育状況 ①パーセンタイル別分類(令和3年度)

| 区分 | 体重(人) | 率(%) | 身長(人) | 率(%) |
|--------------|-------|--------|-------|--------|
| 3パーセンタイル以下 | 38 | 2.4% | 53 | 3.4% |
| 4～9パーセンタイル | 69 | 4.4% | 112 | 7.2% |
| 10～89パーセンタイル | 1,196 | 76.6% | 1,276 | 81.7% |
| 90～96パーセンタイル | 171 | 11.0% | 84 | 5.4% |
| 97パーセンタイル以上 | 83 | 5.3% | 32 | 2.0% |
| 未測 | 4 | 0.3% | 4 | 0.3% |
| 計 | 1,561 | 100.0% | 1,561 | 100.0% |

(19) 1歳6か月児健康診査における疾病分類(令和3年度)

| 分 類 | | 要指導 | 要観察 | 要精密 | 要治療 | 治療中 | 合計 | |
|------|----------|----------|-----|-----|-----|-----|-----|-----|
| 1 | 体 格 | 0 | 23 | 4 | 0 | 11 | 38 | |
| | 栄養状態 | 1 | 2 | 0 | 0 | 0 | 3 | |
| 2 | 血液 | 貧血 | 0 | 0 | 0 | 0 | 4 | 4 |
| | | その他 | 0 | 0 | 0 | 0 | 2 | 2 |
| 3 | 呼吸 | 喘息 | 0 | 0 | 0 | 0 | 13 | 13 |
| | | その他 | 0 | 1 | 0 | 0 | 8 | 9 |
| 4 | 循環 | 心雑音 | 0 | 2 | 5 | 0 | 3 | 10 |
| | | その他 | 0 | 0 | 0 | 0 | 6 | 6 |
| 5 | 消化 | 肝脾腫 | 0 | 0 | 0 | 0 | 0 | 0 |
| | | その他 | 0 | 2 | 0 | 0 | 5 | 7 |
| 6 | 泌尿器 | そけいヘルニア | 0 | 0 | 0 | 0 | 2 | 2 |
| | | 停留嚢丸 | 0 | 2 | 9 | 0 | 2 | 13 |
| | | 陰のう水腫 | 0 | 1 | 2 | 0 | 2 | 5 |
| | | その他 | 2 | 9 | 7 | 0 | 4 | 22 |
| 7 | 先天性代謝疾患 | 0 | 0 | 0 | 0 | 0 | 0 | |
| 8 | 皮膚 | アトピー性皮膚炎 | 0 | 0 | 0 | 0 | 16 | 16 |
| | | 皮膚色素 | 0 | 4 | 4 | 0 | 2 | 10 |
| | | その他 | 1 | 17 | 5 | 8 | 25 | 56 |
| 9 | 先天性形態の所見 | 0 | 0 | 1 | 0 | 2 | 3 | |
| 10 | 神経・感覚 | 聴覚 | 0 | 0 | 1 | 0 | 3 | 4 |
| | | 視覚 | 0 | 1 | 6 | 0 | 1 | 8 |
| | | 斜視 | 0 | 3 | 3 | 0 | 2 | 8 |
| | | 筋緊張 | 0 | 0 | 0 | 0 | 1 | 1 |
| | | その他 | 0 | 0 | 0 | 0 | 2 | 2 |
| 11 | けいれんの既往 | 0 | 3 | 1 | 0 | 9 | 13 | |
| 12 | 発達 | 運動 | 0 | 17 | 1 | 0 | 8 | 26 |
| | | 精神 | 0 | 3 | 0 | 0 | 3 | 6 |
| | | 言語 | 0 | 103 | 0 | 0 | 8 | 111 |
| | | 行動・情緒 | 0 | 38 | 0 | 0 | 1 | 39 |
| 13 | 育児上の所見 | 2 | 2 | 0 | 0 | 0 | 4 | |
| 14 | その他の所見 | 5 | 29 | 11 | 1 | 33 | 79 | |
| 総合判定 | | 11 | 262 | 60 | 9 | 178 | 520 | |

(20) 1歳6か月児歯科健康診査状況

| 年度 | 27 | 28 | 29 | 30 | 元 | 2 | 3 |
|-----------------------------|-----------------|-----------------|-----------------|-----------------|-----------------|------------------|-----------------|
| 受診児数 (A) | 2,093 | 2,170 | 2,109 | 1,963 | 1,768 | 1,795 | 1,557 |
| 生歯 総数 一人当たり | 27,944 13.4 | 29,396 13.6 | 28,363 13.4 | 26,589 13.6 | 24,283 13.7 | 26,226 14.6 | 22,971 14.8 |
| 罹患数 | | | | | | | |
| O1型 | 2,010 | 2,123 | 2,031 | 1,923 | 1,734 | 1,765 | 1,506 |
| O2型 | 54 | 28 | 20 | 26 | 25 | 12 | 39 |
| 虫歯発生部位 | | | | | | | |
| A型 | 23 | 19 | 17 | 11 | 6 | 17 | 9 |
| B型 | 3 | 0 | 0 | 3 | 1 | 1 | 2 |
| C型 | 3 | 0 | 1 | 0 | 0 | 0 | 1 |
| 計(B) | 29 | 19 | 18 | 14 | 7 | 18 | 12 |
| (B)/(A)% | 1.39% | 0.88% | 0.85% | 0.71% | 0.40% | 1.00% | 0.77% |
| 虫歯 総数 処置数 一人当たり虫歯数 | 83 4 0.04 | 38 3 0.02 | 51 3 0.02 | 36 6 0.02 | 23 6 0.01 | 41 15 0.02 | 33 0 0.02 |
| 指導状況 | | | | | | | |
| 指しゃぶり | 359 | 400 | 395 | 385 | 370 | 358 | 312 |
| 歯列咬合 | 181 | 193 | 196 | 184 | 150 | 116 | 64 |
| 軟組織の異常 | 155 | 162 | 233 | 221 | 143 | 177 | 168 |
| 清掃不良 | 56 | 31 | 21 | 26 | 25 | 12 | 22 |
| その他の異常 | 62 | 75 | 75 | 57 | 73 | 62 | 67 |

| 年度 | 27 | 28 | 29 | 30 | 元 | 2 | 3 |
|------|-------|-------|-------|-------|-------|-------|-------|
| 異常なし | 1,624 | 1,674 | 1,612 | 1,153 | 1,394 | 1,401 | 1,211 |
| 要指導 | 93 | 75 | 50 | 37 | 45 | 45 | 65 |
| 要観察 | 348 | 402 | 431 | 246 | 322 | 336 | 268 |
| 要精密 | 0 | 0 | 0 | 0 | 0 | 0 | 0 |
| 要治療 | 28 | 19 | 16 | 11 | 7 | 13 | 13 |

| 年度 | 27 | 28 | 29 | 30 | 元 | 2 | 3 |
|-------------|-------|-------|-------|-------|-------|-------|-------|
| う蝕有病者率(%) | | | | | | | |
| 佐世保市 | 1.39% | 0.88% | 0.85% | 0.71% | 0.40% | 1.00% | 0.77% |
| 長崎県 | 2.46% | 2.00% | 1.70% | 1.90% | 1.33% | 1.28% | 集計中 |
| 全国 | 1.65% | 1.47% | 1.31% | 1.15% | 1.00% | 集計中 | 集計中 |
| 一人当たり虫歯数(本) | | | | | | | |
| 佐世保市 | 0.04 | 0.02 | 0.02 | 0.02 | 0.01 | 0.02 | 0.02 |
| 長崎県 | 0.06 | 0.05 | 0.04 | 0.05 | 0.01 | 0.03 | 集計中 |
| 全国 | 0.05 | 0.04 | 0.04 | 0.03 | 0.03 | 集計中 | 集計中 |

(21) 3歳児健康診査実施状況

| | | 平成29年度 | 平成30年度 | 令和元年度 | 令和2年度 | 令和3年度 |
|---------|---------|--------|--------|-------|-------|-------|
| 健診回数(回) | | 53 | 53 | 50 | 41 | 44 |
| 対象者数(人) | | 2,298 | 2,211 | 2,071 | 1,848 | 1,470 |
| 受診者数(人) | | 2,108 | 2,057 | 1,895 | 1,717 | 1,332 |
| 受診率 | 佐世保市(%) | 91.7% | 93.0% | 91.5% | 92.9% | 90.6% |
| | 長崎県(%) | - | - | - | - | - |
| | 全国(%) | 95.2% | 95.9% | 94.6% | 94.5% | - |

(22) 3歳児健康診査結果状況

| | | 平成29年度 | 平成30年度 | 令和元年度 | 令和2年度 | 令和3年度 |
|---------|------|--------|--------|-------|-------|-------|
| 受診者数(人) | | 2,108 | 2,057 | 1,895 | 1,717 | 1,332 |
| 総合判定 | 異常なし | 1,162 | 992 | 1,056 | 870 | 502 |
| | 要指導 | 333 | 202 | 129 | 116 | 151 |
| | 要観察 | 284 | 326 | 348 | 311 | 330 |
| | 要治療 | 12 | 21 | 20 | 12 | 33 |
| | 治療中 | 149 | 147 | 131 | 178 | 160 |
| | 要精密 | 168 | 369 | 211 | 230 | 156 |

(23) 3歳児健康診査における発育状況 ①パーセンタイル別分類(令和3年度)

| 区分 | 体重(人) | 率(%) | 身長(人) | 率(%) |
|--------------|-------|--------|-------|--------|
| 3パーセンタイル以下 | 36 | 2.7% | 66 | 5.0% |
| 4～9パーセンタイル | 58 | 4.4% | 141 | 10.6% |
| 10～89パーセンタイル | 1,096 | 82.3% | 1,052 | 79.0% |
| 90～96パーセンタイル | 103 | 7.7% | 49 | 3.7% |
| 97パーセンタイル以上 | 35 | 2.6% | 20 | 1.5% |
| 未測 | 4 | 0.3% | 4 | 0.3% |
| 計 | 1,332 | 100.0% | 1,332 | 100.0% |

(24) 3歳児健康診査における疾病分類(令和3年度)

| 分類 | | 要指導 | 要観察 | 要精密 | 要治療 | 治療中 | 合計 |
|------|----------|----------|-----|-----|-----|-----|-------|
| 1 | 体格 | 10 | 36 | 7 | 0 | 5 | 58 |
| | 栄養状態 | 5 | 0 | 1 | 0 | 1 | 7 |
| 2 | 血液 | 貧血 | 0 | 0 | 0 | 0 | 0 |
| | | その他 | 0 | 0 | 0 | 0 | 0 |
| 3 | 呼吸 | 喘息 | 0 | 0 | 0 | 1 | 30 |
| | | その他 | 0 | 0 | 1 | 1 | 0 |
| 4 | 循環 | 心雑音 | 0 | 0 | 5 | 0 | 8 |
| | | その他 | 0 | 4 | 0 | 0 | 6 |
| 5 | 消化 | 肝脾腫 | 0 | 0 | 0 | 0 | 0 |
| | | その他 | 0 | 0 | 0 | 4 | 2 |
| 6 | 泌尿器 | そけいヘルニア | 0 | 0 | 0 | 0 | 0 |
| | | 停留睾丸 | 1 | 2 | 2 | 2 | 0 |
| | | 陰のう水腫 | 0 | 0 | 0 | 0 | 0 |
| | | その他 | 56 | 3 | 64 | 2 | 5 |
| 7 | 先天性代謝疾患 | 0 | 0 | 0 | 0 | 0 | 0 |
| 8 | 皮膚 | アトピー性皮膚炎 | 1 | 0 | 0 | 1 | 14 |
| | | 皮膚色素 | 5 | 1 | 0 | 1 | 3 |
| | | その他 | 7 | 6 | 5 | 4 | 26 |
| 9 | 先天性形態の所見 | 8 | 4 | 0 | 0 | 3 | 15 |
| 10 | 神経・感覚 | 聴覚 | 3 | 2 | 4 | 0 | 2 |
| | | 視覚 | 1 | 10 | 95 | 1 | 15 |
| | | 斜視 | 0 | 0 | 3 | 0 | 3 |
| | | 筋緊張 | 0 | 0 | 0 | 0 | 0 |
| | | その他 | 1 | 1 | 1 | 1 | 1 |
| 11 | けいれんの既往 | 0 | 0 | 0 | 0 | 4 | 4 |
| 12 | 発達 | 運動 | 0 | 10 | 0 | 0 | 3 |
| | | 精神 | 2 | 6 | 0 | 2 | 5 |
| | | 言語 | 114 | 78 | 0 | 7 | 20 |
| | | 行動・情緒 | 4 | 273 | 0 | 8 | 14 |
| 13 | 育児上の所見 | 8 | 1 | 0 | 1 | 0 | 10 |
| 14 | その他の所見 | 37 | 43 | 1 | 8 | 27 | 116 |
| 総合判定 | | 263 | 480 | 189 | 44 | 197 | 1,173 |

(25) 3歳児健康診査における尿検査結果(令和3年度)

| 結果 | 蛋白質 | | 糖 | | 潜血 | |
|--------|-------|--------|-------|--------|-------|--------|
| | 人数 | % | 人数 | % | 人数 | % |
| (-) | 1,291 | 99.5% | 1,298 | 100.0% | 1,243 | 95.8% |
| (±) | 0 | 0.0% | 0 | 0.0% | 15 | 1.2% |
| (+) | 7 | 0.5% | 0 | 0.0% | 40 | 3.1% |
| (++)以上 | 0 | 0.0% | 0 | 0.0% | 0 | 0.0% |
| 合計 | 1,298 | 100.0% | 1,298 | 100.0% | 1,298 | 100.0% |

(26) 3歳児歯科健康診査状況

| 年度 | 28 | 29 | 30 | 元 | 2 | 3 |
|---------------|-------|-------|-------|-------|-------|-------|
| 受診児数 (A) | 2,158 | 2,043 | 2,119 | 1,853 | 1,710 | 1,326 |
| 罹患数 O型 | 1,767 | 1,703 | 1,789 | 1,617 | 1,472 | 1,145 |
| 虫歯発生部位 | | | | | | |
| A型 | 286 | 250 | 238 | 164 | 160 | 123 |
| B型 | 86 | 73 | 74 | 64 | 66 | 42 |
| C型 | 19 | 17 | 18 | 8 | 12 | 16 |
| 計(B) | 391 | 340 | 330 | 236 | 238 | 181 |
| (B)/(A)% | 18.1% | 16.6% | 15.6% | 12.7% | 13.9% | 13.7% |
| 一人当たり虫歯数 | 0.6 | 0.5 | 0.5 | 0.4 | 0.5 | 0.5 |
| 不正咬合のある者の数 | | | | | | |
| a. 反対咬合(下顎前突) | 77 | 67 | 52 | 64 | 59 | 48 |
| b. 上顎前突・過蓋咬合 | 59 | 51 | 63 | 43 | 58 | 69 |
| c. 開咬 | 24 | 24 | 23 | 42 | 9 | 23 |
| d. そう生 | 41 | 33 | 37 | 26 | 29 | 11 |
| e. 正中離開 | 0 | 1 | 0 | 0 | 0 | 0 |
| f. その他 | 37 | 38 | 33 | 36 | 37 | 35 |
| 計(C) | 238 | 214 | 208 | 211 | 192 | 186 |
| (C)/(A)% | 11.0% | 10.5% | 9.8% | 11.4% | 11.2% | 14.0% |
| 口腔軟組織疾患のある者の数 | 104 | 45 | 69 | 39 | 67 | 52 |
| その他の異常のある者の数 | 90 | 64 | 79 | 65 | 52 | 61 |

| 年度 | 28 | 29 | 30 | 元 | 2 | 3 |
|------|-------|-------|-------|-------|-------|-----|
| 異常なし | 1,284 | 1,337 | 1,398 | 1,263 | 1,129 | 802 |
| 要指導 | 198 | 155 | 145 | 120 | 115 | 145 |
| 要観察 | 374 | 317 | 350 | 299 | 292 | 249 |
| 要精密 | 0 | 0 | 0 | 0 | 0 | 0 |
| 要治療 | 302 | 234 | 226 | 171 | 174 | 130 |

| 年度 | 28 | 29 | 30 | 元 | 2 | 3 |
|-------------|--------|--------|--------|--------|--------|-------|
| う蝕有病者率(%) | | | | | | |
| 佐世保市 | 18.1% | 16.6% | 15.6% | 12.7% | 13.9% | 13.7% |
| 長崎県 | 23.10% | 21.60% | 19.1% | 18.2% | 18.7% | - |
| 全 国 | 15.80% | 14.40% | 13.24% | 11.90% | 11.81% | - |
| 一人当たり虫歯数(本) | | | | | | |
| 佐世保市 | 0.7 | 0.5 | 0.5 | 0.4 | 0.5 | 0.5 |
| 長崎県 | 0.79 | 0.74 | 0.64 | 0.60 | 0.60 | - |
| 全 国 | 1.54 | 0.49 | 0.44 | 0.40 | 0.39 | - |

(27) 発達健康診査実施状況(令和3年度)

○小児科二次健診
 実施回数 45 回
 幼児 実 181 名 延 184名 (経過健診(3歳児)を含む)

| 内容 | 受診者数 | | 受診結果(延) | | | |
|-----------|------|----|---------|--------|------|-----|
| | 実 | 延 | 終了 | 継続フォロー | 医療機関 | その他 |
| 運動発達 | 5 | 5 | 3 | 1 | 0 | 1 |
| 身体 | 0 | 0 | 0 | 0 | 0 | 0 |
| 言語 | 55 | 55 | 9 | 22 | 4 | 20 |
| 社会性・行動 | 62 | 64 | 14 | 4 | 9 | 37 |
| 言語・社会性・行動 | 3 | 3 | 1 | 0 | 0 | 2 |
| 精神発達 | 0 | 0 | 0 | 0 | 0 | 0 |
| 情緒 | 56 | 57 | 11 | 10 | 3 | 33 |

○小児整形
 実施回数 12 回
 乳児 実 40 名 延 41 名
 幼児 実 10 名 延 11 名

| 内容 | 受診数 | | 受診結果(延) | | | | |
|-------|-----|----|---------|-----|-----|-----|-----|
| | 実 | 延 | 異常なし | 要指導 | 要観察 | 要医療 | 要精健 |
| 股関節 | 25 | 26 | 18 | 2 | 3 | 0 | 3 |
| 内・外反足 | 1 | 1 | 1 | 0 | 0 | 0 | 0 |
| OX脚 | 3 | 4 | 1 | 0 | 2 | 0 | 1 |
| 内股 | 3 | 3 | 2 | 1 | 0 | 0 | 0 |
| その他 | 18 | 18 | 13 | 3 | 2 | 0 | 0 |
| 計 | 50 | 52 | 35 | 6 | 7 | 0 | 4 |

※内容の「その他」:歩容、斜頸、斜指など

(28) 親子教室実施状況(令和3年度)

従来の子育て支援センターで実施していた「すくすく」と保健所で実施していた「親子教室(ひまわり)」を「すくすく広場親子教室」として開催している。
 従事者は保育士、保健師、臨床心理士

| | 開催回数 | 参加実数(兄弟児) | 参加延べ人数(兄弟児) |
|-------------|------|-----------|-------------|
| 東部子育て支援センター | 43 | 25(5) | 200(28) |
| 北部子育て支援センター | 52 | 36(13) | 214(45) |
| 猪調住民センター | 26 | 10(1) | 84(3) |
| 合計 | 121 | 71(19) | 498(76) |

小児科医とのカンファレンス 2回・担当者会議3 回

(29) 育児相談会(令和3年度)

○育児相談会(個別)(臨床心理士)

| 相談内容分類 | 開催回数 18回 | | | 相談者実数20人 (単位:人) | | | | | 合計 |
|-----------|----------|------|----|-----------------|----|----|----|------|----|
| | 妊婦 | 1才未満 | 1才 | 2才 | 3才 | 4才 | 5才 | 6才以上 | |
| 母子関係 | 0 | 0 | 0 | 1 | 1 | 0 | 0 | 0 | 2 |
| 家族関係 | 0 | 3 | 0 | 0 | 0 | 0 | 0 | 0 | 3 |
| 子育ての仕方 | 0 | 1 | 0 | 2 | 2 | 1 | 1 | 0 | 7 |
| 母のメンタルヘルス | 0 | 4 | 1 | 3 | 4 | 0 | 0 | 0 | 12 |
| 児の発達心配 | 0 | 2 | 0 | 0 | 2 | 0 | 1 | 0 | 5 |
| 事故後のケア | 0 | 0 | 0 | 0 | 0 | 0 | 0 | 0 | 0 |
| 虐待 | 0 | 0 | 0 | 0 | 0 | 0 | 0 | 0 | 0 |
| その他 | 0 | 0 | 0 | 0 | 0 | 0 | 0 | 0 | 0 |
| 計 | 0 | 10 | 1 | 6 | 9 | 1 | 2 | 0 | 29 |

(30) 子ども発達センター年度別利用者一覧(平成19～令和3年度)

(単位:人)

| 年 度 | 親子交流部門 | | | 療育部門 | | | | | | | | | | | | | | | | | | |
|--------|---------|----------------------------|----------------------------|-----------------------|-----------------------|-----------------------|-----------------------|-----------------------|-----------------------|------------------|------------------|------------------|----------------------------|------------------|-----------------------|----------------------------|--------|---------------------|----------------------------|------------------|-----|--|
| | わいわい広場 | すみれ(のびのびパート2) ツインズ・ひまわり | 育児 児児 講座 相談 座談 | 診療事業 | | | | | | | | | | | | | 合計 | 児童発達支援事業 にこにこルーム | 障害児等療育支援事業 | | | 歯 み ん ぐ ・ ル ー ム 相 談 |
| | | | | 小 児 科 初 診 | 小 児 科 再 診 | 小 児 心 療 科 | 耳 鼻 咽 喉 科 | 精 神 科 初 診 | 精 神 科 再 診 | 整 形 外 科 | 理 学 療 法 | 作 業 療 法 | 言 語 聴 覚 療 法 | 心 理 療 法 | 摂 食 ・ 嚥 下 | 訪 問 療 育 指 導 | | | 外 来 療 育 指 導 | 施 設 支 援 | | |
| 19 | 10,973 | 8,829 | 4,676 | 208 | 1,241 | 992 | 18 | — | — | 94 | 2,144 | 2,253 | 1,567 | 482 | 15 | 9,014 | 1,045 | 310 | 1,527 | 269 | 10 | |
| 20 | 9,766 | 7,866 | 3,967 | 228 | 1,668 | 1,144 | 24 | — | — | 87 | 2,228 | 1,939 | 1,297 | 591 | 14 | 9,220 | 717 | 277 | 1,583 | 326 | 40 | |
| 21 | 8,767 | 6,975 | 3,521 | 226 | 2,041 | 1,232 | 25 | — | — | 115 | 2,359 | 2,040 | 1,355 | 618 | 18 | 10,029 | 910 | 281 | 1,606 | 315 | 38 | |
| 22 | 8,613 | 7,589 | 3,287 | 265 | 2,337 | 1,332 | 34 | — | — | 142 | 2,384 | 2,189 | 1,506 | 674 | 15 | 10,878 | 825 | 271 | 1,500 | 292 | 61 | |
| 23 | 8,496 | 6,553 | 2,740 | 250 | 2,676 | 1,134 | 34 | — | — | 117 | 2,208 | 2,279 | 1,543 | 677 | 19 | 10,937 | 748 | 272 | 1,541 | 301 | 57 | |
| 24 | 7,930 | 4,908 | 2,339 | 192 | 3,109 | 12 | 31 | — | — | 94 | 2,229 | 2,073 | 1,413 | 313 | 18 | 9,484 | 534 | 244 | 1,261 | 319 | 70 | |
| 25 | 9,010 | 5,543 | 2,787 | 203 | 3,457 | — | 24 | — | — | 106 | 2,175 | 1,720 | 1,429 | 316 | 13 | 9,443 | 618 | 238 | 1,503 | 289 | 75 | |
| 26 | 9,636 | 4,549 | 2,619 | 217 | 3,736 | — | 28 | — | — | 110 | 2,119 | 2,190 | 1,601 | 368 | 16 | 10,385 | 723 | 209 | 1,747 | 298 | 72 | |
| 27 | 22,954 | 3,899 | 4,643 | 245 | 4,130 | — | 31 | — | — | 59 | 2,083 | 2,448 | 1,550 | 452 | 18 | 11,016 | 851 | 238 | 1,917 | 375 | 62 | |
| 28 | 23,403 | 1,515 | 3,955 | 338 | 4,950 | — | 14 | — | — | 57 | 1,900 | 2,410 | 1,655 | 652 | 11 | 11,987 | 1,012 | 236 | 1,910 | 327 | 62 | |
| 29 | 20,080 | 1,567 | 4,001 | 321 | 5,222 | — | 3 | — | — | 59 | 1,976 | 2,824 | 1,552 | 740 | 15 | 12,712 | 983 | 330 | 1,994 | 372 | 49 | |
| 30 | 19,225 | 1,179 | 2,658 | 218 | 5,207 | — | — | — | — | 56 | 1,800 | 2,730 | 1,429 | 766 | 12 | 12,218 | 1,019 | 278 | 1,438 | 295 | 53 | |
| 1 | 21,051 | 1,107 | 3,015 | 337 | 6,111 | — | — | — | — | 60 | 1,815 | 2,822 | 1,702 | 694 | 4 | 13,545 | 1,046 | 147 | 1,160 | 367 | 46 | |
| 2 | 15,294 | 190 | 2,475 | 270 | 6,377 | — | — | 57 | 88 | 59 | 1,899 | 2,514 | 1,618 | 723 | 5 | 13,610 | 648 | 73 | 323 | 199 | 49 | |
| 3 | 10,457 | 375 | 3,524 | 251 | 6,560 | — | — | 57 | 249 | 62 | 1,730 | 2,367 | 406 | 702 | 4 | 12,388 | 747 | 53 | 268 | 200 | 44 | |
| 計 | 205,655 | 62,644 | 50,207 | 3,769 | 58,822 | 5,846 | 266 | 114 | 337 | 1,277 | 31,049 | 34,798 | 21,623 | 8,768 | 197 | 166,866 | 12,426 | 3,457 | 21,278 | 4,544 | 788 | |

※わいわい広場、シーユー・のびのび・すみれ(のびのびパート2)・ツインズ・ひまわり、育児講座は、親子合計の利用者数。 ※シーユーは平成28年3月で終了。

(31)歯みんぐ・ルーム(歯の相談室)歯科保健相談事業

開設回数： 8回／開設予定8回(令和3年4月～令和4年3月)

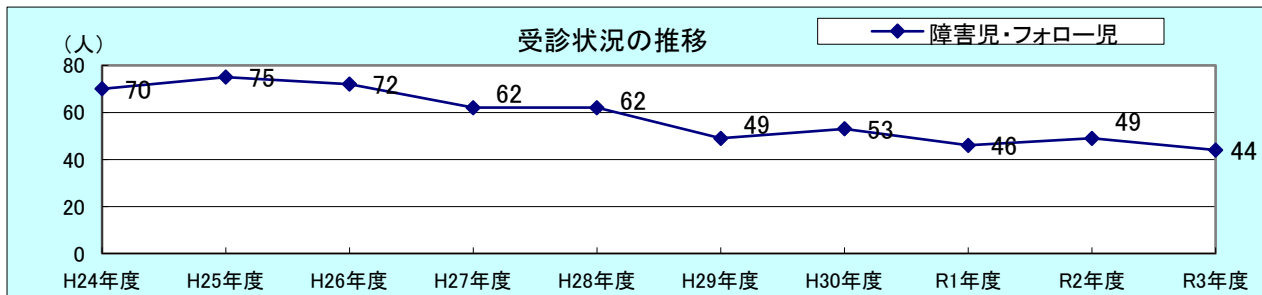
事業目的

歯科医院に通院しにくい子どもでむし歯などのお口の悩みを持つ親子に対して、歯科に関わる相談を受ける。

健診相談場所： 佐世保市子ども発達センター(常盤町：R3年6月、11月)

佐世保市中央保健福祉センター 子ども健診室(歯科室)

| 受診児状況(人) 障害児・フォロー児 | H24年度 | H25年度 | H26年度 | H27年度 | H28年度 | H29年度 | H30年度 | R1年度 | R2年度 | R3年度 |
|-----------------------|-------|-------|-------|-------|-------|-------|-------|------|------|------|
| | 70 | 75 | 72 | 62 | 62 | 49 | 53 | 46 | 49 | 44 |

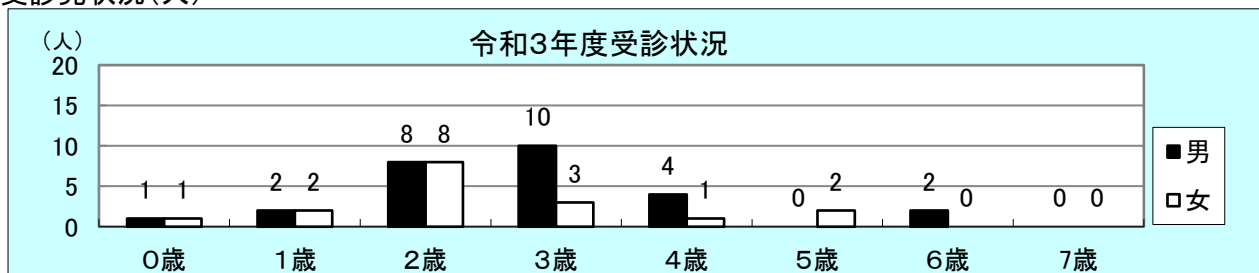


歯科相談結果

実施期間 令和3年4月～令和4年3月まで 利用内訳 44人(療育29人、一般15人)

実施日 5月開始で月1回(第3水曜日)実施AM 10:00～12:00 [※7月,1月,3月時期は除く]

(1)受診児状況(人)



(2)障害別状況

| | 0歳 | 1歳 | 2歳 | 3歳 | 4歳 | 5歳 | 6歳 | 7歳 |
|----------|----|----|----|----|----|----|----|----|
| 身体 | 0 | 1 | 0 | 0 | 0 | 0 | 0 | 0 |
| 知的 | 0 | 0 | 0 | 0 | 0 | 0 | 0 | 0 |
| 精神 | 0 | 0 | 1 | 2 | 3 | 0 | 0 | 0 |
| 発達 | 0 | 2 | 0 | 0 | 0 | 0 | 0 | 0 |
| 知的・身体 | 0 | 0 | 0 | 0 | 1 | 0 | 0 | 0 |
| 知的・精神 | 0 | 0 | 1 | 9 | 1 | 2 | 2 | 0 |
| 知的・発達 | 0 | 0 | 0 | 0 | 0 | 0 | 0 | 0 |
| 身体・精神 | 0 | 1 | 2 | 0 | 0 | 0 | 0 | 0 |
| 身体・発達 | 0 | 0 | 0 | 0 | 0 | 0 | 0 | 0 |
| 精神・発達 | 0 | 0 | 0 | 0 | 0 | 0 | 0 | 0 |
| 知的・身体・発達 | 0 | 0 | 0 | 0 | 0 | 0 | 0 | 0 |
| 精神・身体・発達 | 0 | 0 | 0 | 0 | 0 | 0 | 0 | 0 |

(3)相談健診内容

| 歯科健診・歯科相談 歯科保健指導 | (人) | (%) |
|------------------|-----|-------|
| 初診 | 39 | 88.6% |
| 再診 | 5 | 11.4% |

(4)歯科医院紹介先

| | 一般歯科 | 小児歯科 | 総合病院 | 発達センター-摂食嚥下相談 | 市内育成医療指定歯科医院 | 長崎大学小児歯科 | 県立こども医療福祉センター | 他県の歯科医院 |
|----|------|------|------|---------------|--------------|----------|---------------|---------|
| 件数 | 13 | 15 | 0 | 1 | 0 | 0 | 0 | 0 |

※R2年度障がい児(者)かかりつけ歯科医登録数 23件

(5)相談の内容(重複回答)

| 相談内容 | 相談件数 | (%) |
|-------------|------|-------|
| 歯の健診 | 43 | 70.5% |
| むし歯について | 5 | 8.2% |
| 歯ぐき(歯肉)について | 1 | 1.6% |
| 歯並びについて | 3 | 4.9% |
| 歯磨きの方法について | 7 | 11.5% |
| 予防 | 2 | 3.3% |
| その他 | 0 | 0.0% |
| 総数 | 61 | 100% |

※歯の健診
1歳6か月児・3歳児健診を兼ねて歯科健診を利用
2歳児経過歯科健診としての受診利用

(6) 歯科健診結果(人)

| | 受診児 | う歯有病者数 | う歯総数(本) | 要観察歯保有者数 | 要観察歯数CO(本) |
|----|-----|--------|---------|----------|------------|
| 0歳 | 2 | 0 | 0 | 0 | 0 |
| 1歳 | 4 | 0 | 0 | 0 | 0 |
| 2歳 | 16 | 0 | 0 | 4 | 11 |
| 3歳 | 13 | 2 | 6 | 1 | 4 |
| 4歳 | 5 | 0 | 0 | 0 | 0 |
| 5歳 | 2 | 1 | 3 | 1 | 6 |
| 6歳 | 2 | 0 | 0 | 0 | 0 |
| 7歳 | 0 | 0 | 0 | 0 | 0 |
| | 44 | 3 | 9 | 6 | 21 |

その他の所見:(所見有りの年齢のみ実績を記載) ※年齢別:受診者があった年齢のみ記載

| | | 0歳 | 1歳 | 2歳 | 3歳 | 4歳 | 5歳 | 6歳 | 7歳 |
|------|---------|----|----|----|----|----|----|----|----|
| 歯肉 | 歯肉炎 | | 2 | 5 | 3 | 1 | | 1 | |
| | 歯周病 | | | | 1 | | | | |
| 歯列咬合 | 叢生 | | 1 | 2 | | | | | |
| | 反対咬合 | | 1 | 1 | 1 | | 1 | | |
| | 上顎前突・過蓋 | 1 | | 3 | 5 | 1 | 1 | | |
| | 切端咬合 | | 1 | | | | | | |
| | 開咬 | | | | | | | | |
| | 交叉咬合 | | | 1 | | | | | |
| | 捻転 | | | | | | | | |
| 軟組織 | 上唇小帯 | 1 | | 4 | 1 | | | | |
| | 舌小帯 | | | | | | | | |
| | 粘液のう胞 | | | | | | | | |
| | 上皮真珠 | | | | | | | | |
| 習癖 | 指しゃぶり | | | 1 | 1 | | | | |
| | おしゃぶり | | | | | | | | |
| | 歯ぎしり | | | | | | | | |
| | 咬唇吸 | | | | | | | | |
| | 咬爪癖 | | | 1 | | | | | |
| | 舌癖 | | | | | | | | |
| 機能 | 摂食障害 | | 1 | | | | | | |
| | 嚥下障害 | | | | | | | | |
| | 構音障害 | | | | | | | | |
| その他 | 咬耗 | | | | | | | | |
| | 癒合歯 | | | 1 | 1 | | | | |
| | 口唇閉鎖不全 | | | | | | | | |