

令和4年版

# 佐世保市の保健福祉

(統計資料編)

佐世保市保健福祉部・子ども未来部

# 目 次

## 第1章 総 論

1 佐世保市の概況	
(1) 地形と特性	1
(2) 行政区域	〃
2 保健福祉の概況	
(1) 機構	2
(2) 事務分掌	3
(3) 職員配置数	10
(4) 保健福祉部、子ども未来部関係予算・決算	15

## 第2章 人 口 統 計

凡 例	17
1 人口推移	
(1) 佐世保市の人口推移	18
(2) 佐世保市の年齢別人口構成	19
(3) 佐世保市の年齢別人口構成の年次推移	20
2 人口動態統計	
(1) 人口動態総覧（実数・率）	21
(2) 佐世保市の人口動態総覧（実数・率）の年次推移	22
(3) 月別総数（実数）	24
3 出 生	
(1) 施設別	25
(2) 出生立会者別	〃
(3) 体重別	〃
(4) 妊娠週数別	〃
(5) 母親の年齢5歳階級別（年次推移）	〃
(6) 施設別（年次推移）	26
4 死 産	
(1) 妊娠期間別にみた自然死産数及び人工死産数	27
5 死 亡	
(1) 死因順位の推移（人口10万対）	28
(2) 死因単分類別にみた死亡数（性別）	30
(3) 乳児死亡数（日齢、月齢別）	33

## 第3章 老人保健・福祉

1 介護保険サービスの状況	
(1) 在宅サービス	34
(2) 施設サービス	〃
(3) 地域密着型サービス	35
(4) 地域支援事業	〃
(5) 保健福祉事業	〃
2 介護保険以外の高齢者支援サービスの状況	
(1) 在宅サービス等	36
(2) 施設サービス	〃
3 高齢者のその他のサービスの利用状況	
(1) 敬老特別乗車証、交付金の交付事業	37
(2) 敬老祝品(金)の贈呈	〃
(3) 老人・身体障害者憩いの家、老人福祉センター利用状況	〃
高齢者(65歳以上)人口の推移	38
令和4年度 佐世保市高齢者人口等(状態別)地区別集計表	39
参考 ~前年度比較~	40
令和4年度 佐世保市高齢者人口等(年齢層別)地区別集計表	41

## 第4章 母子保健・児童福祉

1 母子保健	
(1) 母子健康手帳交付数と出生数の推移	42
(2) 母子健康手帳交付数及び妊娠届出週数	〃
(3) 母子健康手帳交付時の異常の有無	〃
(4) 妊産婦の要管理ケース	〃
(5) 児童虐待予防の産科医療機関と行政の連携事業	〃
(6) マタニティ学級・プレパパ学級実施状況	43
(7) 妊婦一般健康診査及び乳児一般健康診査	〃
(8) 産後ケア事業(平成29年度より開始)	〃
(9) 子育て世代包括支援センター事業	44
(10) 未熟児養育医療の体重別給付状況	〃
(11) 未熟児養育医療給付状況	〃
(12) 4か月児健康診査実施状況	45
(13) 4か月児健康診査結果状況	〃

(14)	4か月児健康診査における発育状況（令和3年度）	45
(15)	4か月児健康診査における疾病分類（令和3年度）	46
(16)	1歳6か月児健康診査実施状況	47
(17)	1歳6か月児健康診査結果状況	〃
(18)	1歳6か月児健康診査における発育状況（令和3年度）	〃
(19)	1歳6か月児健康診査における疾病分類（令和3年度）	48
(20)	1歳6か月児歯科健康診査状況	49
(21)	3歳児健康診査実施状況	50
(22)	3歳児健康診査結果状況	〃
(23)	3歳児健康診査における発育状況（令和3年度）	〃
(24)	3歳児健康診査における疾病分類（令和3年度）	51
(25)	3歳児健康診査における尿検査結果（令和3年度）	〃
(26)	3歳児歯科健康診査状況	52
(27)	発達健康診査実施状況（令和3年度）	53
(28)	親子教室実施状況（令和3年度）	〃
(29)	育児相談会（令和3年度）	〃
(30)	子ども発達センター年度別利用者数一覧（平成19年～令和3年度）	54
(31)	歯みんぐ・ルーム（歯の相談室）歯科保健相談事業（1）～（6）	55

## 2 児童福祉

(1)	保育所等入所状況一覧表	57
(2)	佐世保市の保育所入所状況の推移	〃
(3)	小規模保育事業所入所者数の推移	58
(4)	公立保育所年度別入所状況推移	59
(5)	児童発達支援センター（すぎのこ園）入所状況の動向（年齢別）	60
(6)	児童発達支援センター（すぎのこ園）入所状況の動向（障がいの程度別）	〃
(7)	佐世保市立児童センター等の利用状況の推移	61
(8)	児童センター等延べ利用児童数の推移	〃
(9)	児童クラブの推移	62
(10)	児童手当受給者・支給対象児童数の推移（各年度2月末現在、公務員家庭を除く）	63
(11)	児童扶養手当受給者数・支給額の推移	64
(12)	福祉医療費支給額推移	65
(13)	交通遺児、小中学校入学及び中学校卒業祝金支給状況の推移	66
(14)	助産施設入所者数の推移	67
(15)	母子生活支援施設入所者数等の推移	〃
(16)	子ども子育て応援センター相談件数（延べ件数）	68

(17) 児童虐待の状況	69
(18) 病児保育室年間利用状況	71
(19) ファミリーサポートセンターの活動状況	72

## 第5章 障がい者保健・福祉

### 1 障がい者保健・福祉

(1) 精神保健相談者数（アルコール関係相談）	73
(2) 精神保健相談者数（一般相談）	〃
(3) 精神措置入院・解除患者数（法第29条）	〃
(4) 精神医療保護入院・退院患者数（法第33条）	〃
(5) 自立支援医療（精神通院）支給認定者数	〃
(6) 社会復帰事業デイケア開催数・参加者数	〃
(7) ひきこもり家族教室参加者数	〃
(8) 各手帳交付状況	74
(9) サービスの利用状況	75
(10) 特定疾患治療研究対象疾患一覧および特定医療費（指定難病）受給者数（疾患別延人数）	76

## 第6章 生活保護

### 1 生活保護

(1) 被保護世帯数および被保護人員の推移	82
(2) 保護率の推移	〃
(3) 佐世保市保健所管内人口の推移	〃
(4) 全国の被保護世帯数及び被保護人員の推移	83
(5) 長崎県の被保護世帯数及び被保護人員の推移	〃
(6) 保護率の推移	〃
(7) 管内の保護動向（年度別）	84
(8) 管内の保護の動向（R3年度）	85

## 第7章 医療統計

### 1 医務関係

(1) 医療施設数及び病床数	86
(2) 佐世保市内病院一覧（24病院）	87

(3) 病院患者数	88
(4) 病床別平均在院日数(病院)	〃
(5) 医療関係者数	89
(6) 医療施設等への立入検査件数	〃
(7) 医療施設等に係る許可・届出件数(令和3年度実績)	90
(8) 医療関係者免許証経由事務件数	〃
<b>2 救急医療関係</b>	
(1) 初期救急医療体制	91
(2) 二次救急医療体制	92
<b>3 薬務関係</b>	
(1) 薬事施設等の施設数	93
(2) 薬事施設等への立入検査件数	〃
(3) 薬事施設等に係る許可(登録)・届出件数(令和3年度実績)	〃
<b>4 医療安全支援センター関係</b>	
(1) 医療相談件数	94
(2) 受付方法別相談件数(令和3年度)	〃

## 第8章 健康づくり

<b>1 生活習慣病</b>	
(1) がん検診(国の指針年齢のみ)	95
(2) 健康教育	〃
(3) 健康相談	〃
(4) がん検診(料金一覧)	96
<b>2 歯科保健</b>	
(1) 成人歯科健診の実施内容	97
(2) 成人歯科健診受診者数の推移	〃
(3) 成人歯科健診の結果	98
<b>3 結核</b>	
(1) 結核予防健康診断の実施状況(定期及び接触者健康診断・予防接種)	99
(2) 新登録結核患者数—登録時結核病分類、性、年齢階級別	〃
(3) 新登録患者数(職種別)	100
(4) 年次別結核新登録患者数(活動性分類)	〃
(5) 新登録時の発見方法	101
(6) 年次別結核登録者(活動性分類)	102

(7) 年次別登録患者数（受療状況）	102
4 感染症	
(1) 感染症患者届出数（1類～3類感染症）	103
(2) 予防接種実施状況	〃
(3) エイズ対策	〃
5 栄養指導	
(1) 栄養改善指導状況	104
(2) 衛生教育活動状況	105
(3) 食生活改善推進員教育事業及び協議会人員	〃
(4) 給食施設数及び指導数	〃

## 第9章 生活衛生

1 生活衛生	
(1) 狂犬病予防等関係	106
(2) 化製場等関係	107
(3) 営業六法関係	〃
(4) 特定建築物（ビルの衛生管理関係）	108
(5) 水道法関係	109
(6) 温泉法関係	〃
(7) 家庭用品規制関係	〃
(8) 墓地・埋葬法関係	110
2 食品衛生	
(1) 食品取扱施設及び監視指導	111
(2) 営業の許可及び監視指導	〃
(3) 収去検査	113
(4) 食中毒事件の発生状況	114
(5) 行政処分状況	〃
(6) 食品衛生協会の育成	〃
(7) 営業者、消費者に対する衛生講習会開催状況	〃

## 第10章 食肉衛生検査

1 と畜検査	
(1) と畜検査の状況	115
(2) 専門的検査の状況	〃
2 食鳥検査	

(1) 食鳥検査の状況	116
(2) 専門的検査の状況	〃

## 第11章 試験検査

1 試験検査件数(令和3年度)	117
-----------------	-----

## 第12章 医療保険・国民年金

1 国民健康保険事業	
(1) 世帯数及び被保険者数(年度平均)	118
(2) 国民健康保険税率	〃
(3) 国民健康保険税収納状況	119
(4) 国庫支出金等の状況	〃
(5) 療養の給付等の状況	120
(6) 療養の給付等諸率	121
(7) 高額療養費の状況	〃
(8) 療養費の状況	〃
(9) 出産育児一時金・葬祭費の状況	122
(10) 長崎県国民健康保険事業費納付金の納付状況	〃
(11) 特定健康診査受診状況(国の公表値)	〃
(12) 特定保健指導実施状況(国の公表値)	〃
2 国民年金	
(1) 無拠出制国民年金	123
(2) 拠出制国民年金(加入状況)	〃
(3) 国民年金保険料と老齢基礎年金額(満額)	〃

## 第13章 看護専門学校

1 佐世保市立看護専門学校関係	
(1) 施設	124
(2) 講師の状況	〃
(3) 在学生の状況	〃

## 第14章 指導監査

1 指導監査	
(1) 対象事業者等数(各年度4月1日現在)	125
(2) 実地指導監査の状況	〃



## 第15章 参 考

佐世保市保健福祉年表	126
------------	-----

# 第1章 総論

# 1. 佐世保市の概況

## (1) 地形と特性

本市は長崎県の北部に位置する、面積約426km<sup>2</sup>、人口約25万人を有する県下第二の都市です。長崎県北地域の行政、商業、文化、交通等の中心都市で、「西海国立公園九十九島」、「九十九島水族館“海きらら”」や「ハウステンボス」をはじめとする観光都市として年間314万人（令和3年）を超える観光客が訪れています。

気候は、近海を流れる対馬暖流の影響を受け、海洋性気候を呈し温暖です。

地形は海に面し、すり鉢状に周囲を200～700m級の山に囲まれ、平坦部分が少なく傾斜地にもかなりの市街地が伸びています。

北は佐々町と平戸市及び松浦市、東は佐賀県と東彼杵郡に接し、西はリアス式海岸で外洋に接し西海国立公園を形成する九十九島の雄大な眺望が広がっており、南は針尾島と俵ヶ浦半島に接しています。

佐世保湾は、港域41km<sup>2</sup>、港口1km、奥行12kmの南北に長い天然の良港です。

この佐世保湾の更に内陸部には大村湾があり、この両湾は針尾島をはさむ2つの水路（伊ノ浦瀬戸、早岐瀬戸）によってつながられています。

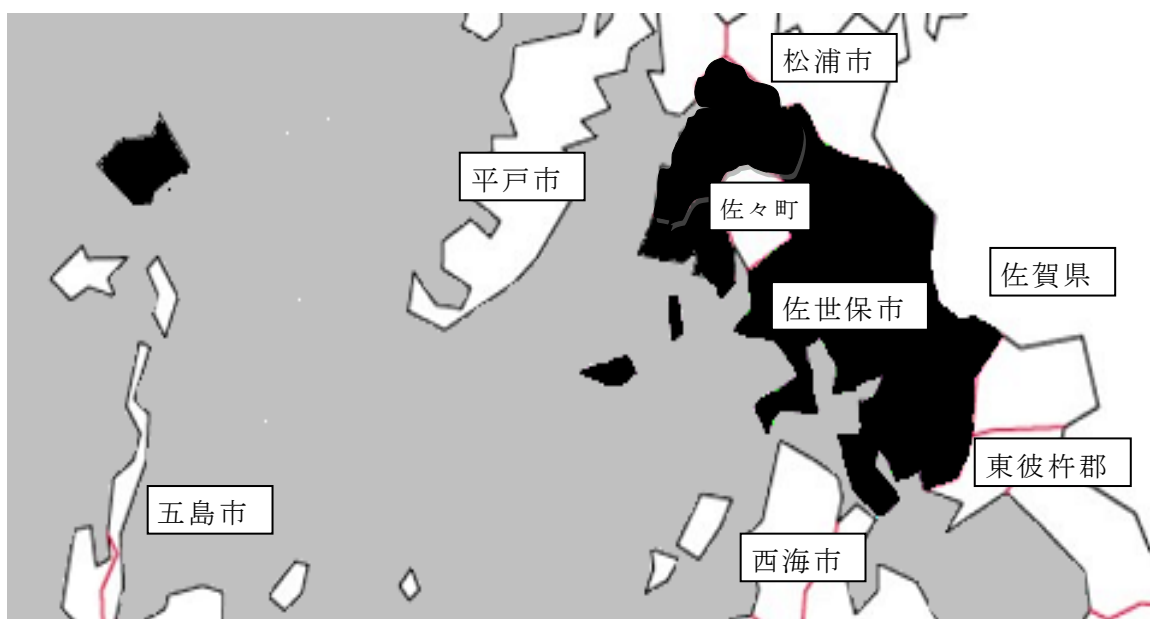
さらに、美しい自然環境と豊富な海の幸にも恵まれ、来訪者には大変親しみやすいまち、暮らしやすいまちとして好評です。

産業面においては、類似都市と比較した場合、本市は第3次産業の比率が高く、消費都市、商業都市の比重が大きくなっています。

平成17年4月1日に近隣の吉井町及び世知原町と、平成18年3月31日には、近隣の小佐々町及び本土から約60km離れた離島の宇久町と合併し、さらには平成22年3月31日には近隣の江迎町及び鹿町町と合併しました。

## (2) 行政区域

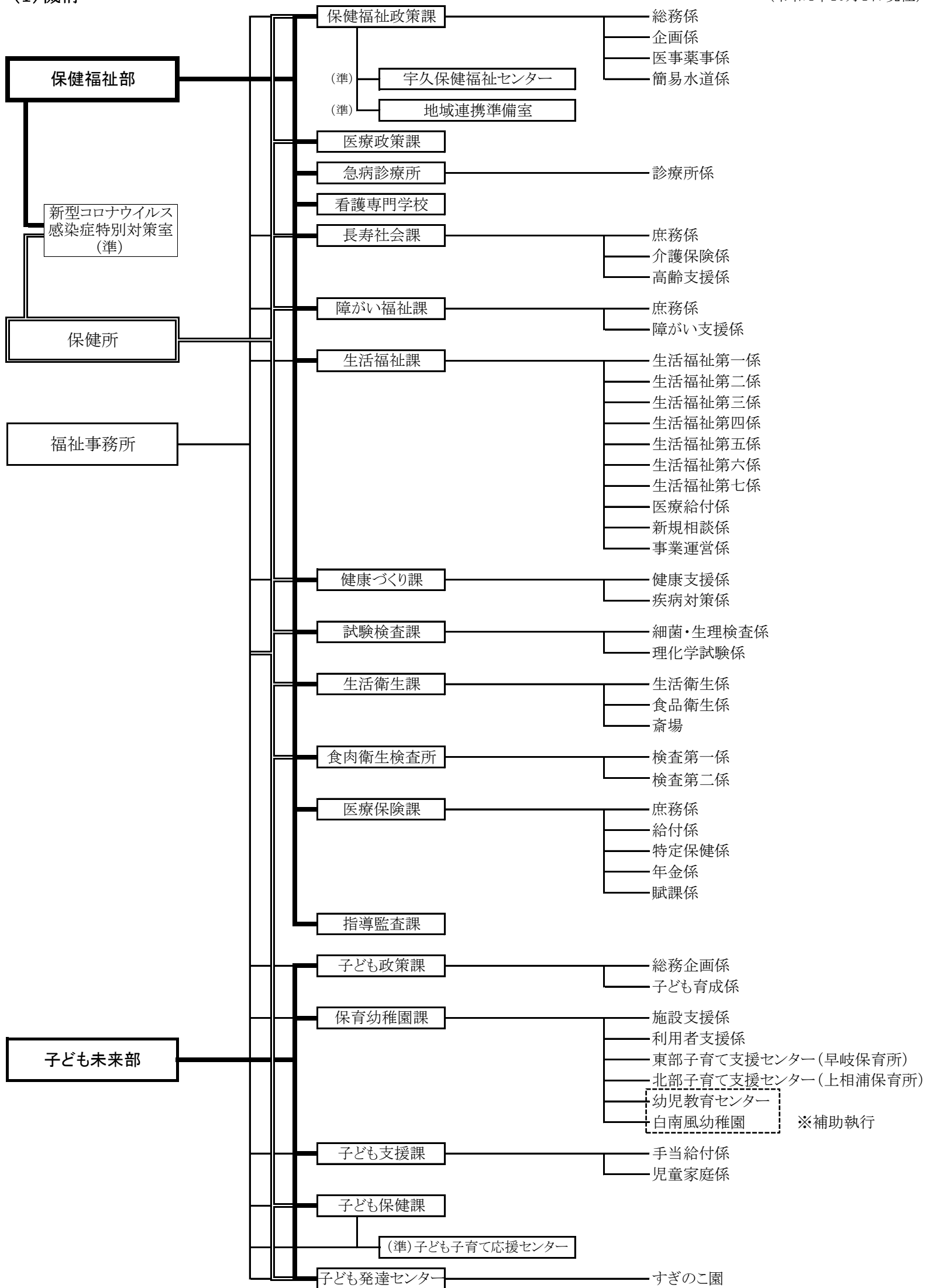
(令和5年3月31日現在)



## 2. 保健福祉の概況

### (1) 機構

(令和4年10月1日現在)



## (2) 事務分掌

### 保健福祉部

#### 【保健福祉政策課】

##### 総務係

- 1 民生委員及び児童委員に関すること。
- 2 社会福祉協議会に関すること。
- 3 福祉団体との連絡調整に関すること。
- 4 (旧) 高等理容美容学校に関すること。
- 5 保健所使用料及び手数料の収納に関すること。
- 6 公印の監守に関すること。
- 7 部及び課内の予算・業務の統括に関すること。

##### 企画係

- 1 保健・福祉施策の企画、総括調整及び進行管理に関すること。
- 2 保健・福祉に係る基本的な計画の策定に関すること。
- 3 保健・福祉関連施設の建設に係る企画及び総合調整に関すること。
- 4 地域保健推進特別事業に関すること。
- 5 その他保健・福祉に係る特命事項に関すること。

##### 医事薬事係

- 1 医事進達事務に関すること。
- 2 医療法・医薬品医療機器等法に関すること。
- 3 人口動態等基幹統計及び医事薬事統計に関すること。
- 4 原爆被爆者手帳交付申請等進達事務に関すること。
- 5 免許進達事務に関すること。
- 6 医療安全支援センターに関すること。
- 7 その他医事薬事業務に関すること。

##### 簡易水道係

- 1 簡易水道統合事業に関すること。
- 2 民間管理水道の維持管理に関すること。

##### 地域連携準備室（準課）

- 1 地域包括庁内推進会議開催等に関すること。
- 2 重層的支援体制整備事業に関すること。
- 3 地域福祉計画推進に関すること。

##### 宇久保健福祉センター（準課）

- 1 佐世保市保健所及び保健福祉センター条例により設置している保健福祉センターの管理運営事務に関すること。
- 2 宇久地区における保健・福祉事業の実施に関すること。

#### 【医療政策課】

- 1 救急医療に関すること。
- 2 地方独立行政法人病院に関すること。
- 3 医療関係団体との連絡調整に関すること。
- 4 在宅医療・介護連携事業に関すること。
- 5 公印の監守に関すること。
- 6 その他地域医療政策に関すること。

#### 【急病診療所】

##### 診療所係

- 1 佐世保市立急病診療所条例により設置している診療所の管理運営事務に関すること。

#### 【看護専門学校】

- 1 佐世保市立看護専門学校条例により設置している学校の管理運営事務に関すること。

#### 【長寿社会課】

##### 庶務係

- 1 老人福祉計画及び介護保険事業計画の策定参画並びに計画推進に関すること。

- 2 高齢者等の保健・福祉施策の立案及び実施に関すること。
- 3 老人保健、老人福祉にかかる予算管理に関すること。
- 4 介護保険事業会計の予算・決算に関すること。
- 5 1号被保険者の保険料の料率決定に関すること。
- 6 1号保険料の特別徴収及び普通徴収(滞納徴収を除く。)に関すること。
- 7 地域包括ケアシステムの推進に関すること。
- 8 課内の庶務に関すること。

#### 介護保険係

- 1 要介護認定・要支援認定の申請受付及び1次調査に関すること。
- 2 介護認定審査会の運営に関すること。
- 3 介護認定審査会の共同設置にかかる小値賀町との連絡調整に関すること。
- 4 受給者にかかる被保険者証の発行、更新に関すること。
- 5 居宅サービス計画に関すること。
- 6 給付及び第三者行為請求事務にかかる国保連との連絡調整に関すること。
- 7 償還払に関すること。
- 8 高額介護サービス費に関すること。
- 9 特別給付及び保健福祉事業に関すること。
- 10 その他保険給付に関すること。
- 11 地域支援事業に関すること。
- 12 介護保険被保険者の資格の得喪及び被保険者証の発行に関すること。
- 13 地域包括ケアシステムの推進に関すること。

#### 高齢支援係

- 1 老人福祉施設の入所措置に関すること。
- 2 在宅支援事業に関すること。
- 3 保健師業務に関すること。
- 4 地域包括ケアシステムの推進に関すること。
- 5 介護予防・日常生活支援総合事業に関すること。
- 6 その他高齢者の保健・福祉に関すること。
- 7 その他地域支援事業に関すること。
- 8 その他公的介護保険に関すること。

### 【障がい福祉課】

#### 庶務係

- 1 佐世保市障がい者プラン等の策定及び計画推進に関すること。
- 2 地域社会の福祉施設及び団体の指導育成に関すること。
- 3 心身障がい者(児)の福祉医療に関すること。
- 4 特別児童扶養手当及び特別障害者手当等に関すること。
- 5 手話通訳、ろうあ者相談等に関すること。
- 6 課内の庶務に関すること。
- 7 地域生活支援事業に関すること。
- 8 佐世保市保健福祉審議会障がい福祉専門分科会に関すること。
- 9 盲ろう者向け通訳、介助員等に関すること。
- 10 身体障害者補助犬の相談及び指導に関すること。
- 11 佐世保市地域自立支援協議会に関すること。

#### 障がい支援係

- 1 療育手帳及び精神障害者保健福祉手帳の申請及び交付に関すること。
- 2 在宅福祉支援に係る援護・給付に関すること。
- 3 障がい者(高齢者の医療の確保に関する法律の対象者を除く。)及び精神保健の相談、訪問指導に関すること。
- 4 依存症に関すること。
- 5 難病に関すること。
- 6 社会復帰支援事業に関すること。
- 7 保健師業務に関すること。
- 8 その他身体障がい者福祉、知的障がい者福祉及び精神保健に関すること。
- 9 障害者自立支援(介護給付・訓練等給付・自立支援医療(育成医療を除く)・補装具)に関すること。
- 10 地域生活支援事業に関すること。

- 11 障害支援区分認定審査会等に関する事。
- 12 障害児通所支援に関する事。
- 13 障がい者の虐待防止に関する事。
- 14 身体障害者手帳に関する事。
- 15 指定自立支援医療機関の指定等に関する事。

## 【生活福祉課】

### 生活福祉第1～7係

- 1 所管区域内に係る生活保護法による保護の実施及び査察指導に関する事。
- 2 被保護者の自立助長に係る職域調査及び関係機関との連絡に関する事。

### 医療給付係

- 1 生活保護法関係の保護金品の給付及び台帳整理に関する事。
- 2 中国残留邦人等の円滑な帰国の促進及び永住帰国した中国残留邦人等及び特定配偶者の自立の支援に関する法律による支援給付に関する事。
- 3 医療扶助（支援給付含む。）台帳の作成及び医療券発行に関する事。
- 4 介護扶助（支援給付含む。）台帳の作成及び介護券発行に関する事。
- 5 医療・介護に関する関係機関への調査及び連携に関する事。
- 6 指定医療機関に関する事。
- 7 指定介護機関に関する事。
- 8 指定助産機関及び施術機関に関する事。
- 9 嘱託医の活動の補助に関する事。
- 10 社会福祉統計に関する事。
- 11 保護施設の基準及び補助に関する事。
- 12 課内の庶務に関する事。

### 新規相談係

- 1 所管区域内に係る生活保護法による保護の実施及び査察指導に関する事。
- 2 被保護者の自立助長に係る職域調査及び関係機関との連絡に関する事。
- 3 生活保護制度の相談及び生活保護申請に関する事。

### 事業運営係

- 1 制度改正・新規事業対応に係る調整に関する事。
- 2 課内における問題・検討事項の抽出及び整理に関する事。
- 3 関係機関への調査及び連携に関する事。
- 4 各種資産調査（税調査を含む。）に関する事。
- 5 生活困窮者自立支援法に関する事。
- 6 債権の管理及び滞納処分等に関する事。
- 7 自立助長促進及び就労支援に関する事。
- 8 システムの運用及び管理に関する事。
- 9 各種通知文書等の整理及び保管に関する事。

## 【健康づくり課】

### 健康支援係

- 1 健康増進法に基づく保健事業（医療及び療養費の支給を除く。）に関する事。
- 2 健康増進事業の推進に関する事。
- 3 各種健康診査に関する事。
- 4 健康教育等公衆衛生の向上及び増進に関する事。
- 5 保健師業務に関する事。
- 6 運動普及推進に関する事。
- 7 歯科保健に関する事。
- 8 栄養指導に関する事。
- 9 食育の推進に関する事。
- 10 鹿町温泉施設の管理運営に関する事。
- 11 老人クラブに関する事。
- 12 老人福祉センター及び老人スポーツ施設に関する事。
- 13 敬老特別乗車証、長寿祝金等に関する事。
- 14 高齢者の行事に関する事。
- 15 課内の庶務に関する事。
- 16 その他健康づくりに関する事。

### 疾病対策係

- 1 結核、感染症の予防及び患者管理に関する事。

- 2 感染症の防疫及び調査に関すること。
- 3 予防接種に関すること。
- 4 献血、骨髄・臓器移植事業に関すること。
- 5 健康教育等公衆衛生の向上及び増進に関すること。
- 6 保健師業務に関すること。
- 7 診療放射線に関すること。

#### 【試験検査課】

##### 細菌・生理検査係

- 1 臨床検査及び生理検査に関すること。
- 2 微生物学的検査に関すること。
- 3 課内の庶務に関すること。

##### 理化学試験係

- 1 理化学的試験に関すること。
- 2 環境部施設課所管施設の検査に関すること。

#### 【生活衛生課】

##### 生活衛生係

- 1 営業六法に関すること。
- 2 家庭用品規制に関すること。
- 3 ビル管理法に関すること。
- 4 墓地・埋葬法に関すること。
- 5 狂犬病予防、畜犬取締り及び動物愛護センターに関すること。
- 6 感染症発生時の消毒に関すること。
- 7 感染症を媒介するそ族等の駆除に関すること。
- 8 環境衛生関係団体の指導育成に関すること。
- 9 動物の愛護と管理に関する法律に関すること。
- 10 その他環境衛生に関すること。
- 11 課内の庶務に関すること。

##### 食品衛生係

- 1 食品衛生法に関すること。
- 2 食品衛生に係る啓発及び指導に関すること。
- 3 食品衛生関係団体の指導育成に関すること。

##### 斎場

- 1 佐世保市斎場条例により設置している斎場、佐世保市霊園条例により設置している霊園及び佐世保市霊園納骨堂条例により設置している納骨堂の管理運営に関すること。

#### 【食肉衛生検査所】

##### 検査第一係

- 1 と畜検査（主に精密検査）に関すること。
- 2 所内の庶務に関すること。
- 3 食鳥検査に関すること。
- 4 検査業務の企画調整に関すること。
- 5 食鳥処理場内の衛生指導に関すること。
- 6 食鳥処理場内の食品衛生に関すること。

##### 検査第二係

- 1 と畜検査（主に肉眼検査）に関すること。
- 2 食鳥検査に関すること。
- 3 と畜場内の衛生指導に関すること。
- 4 と畜場内の食品衛生に関すること。

#### 【医療保険課】

##### 庶務係

- 1 国民健康保険事業及び後期高齢者医療事業の予算、決算及び経理並びに事務の調整に関すること。



- 2 療養給付費負担金等の補助金に関する事。
- 3 国民健康保険税の税率に関する事。
- 4 国民健康保険運営協議会に関する事。
- 5 国民健康保険事業及び後期高齢者医療事業の啓発宣伝に関する事。
- 6 公印の監守に関する事。
- 7 課内の庶務に関する事。
- 8 事業月報等に関する事。

#### 給付係

- 1 国民健康保険の保険給付及び保健事業のはり・きゅうの医療給付に関する事。
- 2 国民健康保険の認定証（限度額適用・標準負担額減額、特定疾病、基準収入額適用申請等）に関する事。
- 3 国民健康保険の診療報酬明細書の点検及び管理に関する事。
- 4 国民健康保険の第三者行為に対する求償及び返納金に関する事。
- 5 後期高齢者医療の医療給付に関する事。
- 6 後期高齢者医療の認定証（限度額適用・標準負担額減額、特定疾病、基準収入額適用申請等）に関する事。
- 7 医療費適正化事業に関する事。
- 8 医療費統計及び事業月報等に関する事。
- 9 国民年金被保険者の資格に関する届書の受理に関する事。
- 10 国民健康保険被保険者の資格の得喪及び被保険者証の発行に関する事。
- 11 後期高齢者医療対象者の資格の得喪及び被保険者証の発行に関する事。

#### 特定保健係

- 1 特定健康診査・特定保健指導等に関する事。
- 2 後期高齢者医療の健康診査等に関する事。
- 3 国民健康保険の保健事業に関する事。

#### 年金係

- 1 国民年金及び福祉年金の庶務に関する事。
- 2 国民年金関係書類受付処理簿の整理に関する事。
- 3 福祉年金定時届の受理、照合及び国民年金の裁定請求書並びに届書の受理確認送付に関する事。
- 4 国民年金被保険者の資格に関する届書の確認及び送付に関する事。
- 5 保険料の免除の申請書及び学生納付特例申請書の受理確認送付に関する事。
- 6 国民年金の相談等に関する事。
- 7 年金生活者支援給付金に関する事。

#### 賦課係

- 1 国民健康保険税及び介護保険料の調定（減額により生じた過納金の整理に関する事務を含む。）及び減免に関する事。
- 2 市県民税、国民健康保険税、後期高齢者医療保険料及び介護保険料に係る所得調査と賦課資料の収集に関する事。
- 3 国民健康保険税の課税通知書及び介護保険料と後期高齢者医療保険料の納付通知書並びに督促状の送付並びに公示送達に関する事。
- 4 国民健康保険税の賦課に係る審査請求及び訴訟に関する事。
- 5 国民健康保険税及び介護保険料の過料に関する事。
- 6 後期高齢者医療保険料の減免に係る申請書の受付及び減免処分に係る通知書の引渡しに関する事。

#### 【指導監査課】

- 1 社会福祉法人及び社会福祉連携推進法人（以下「社会福祉法人等」という。）の設立、定款変更等の認可等に関する事。
- 2 社会福祉法人等の指導監査に関する事。
- 3 社会福祉施設等（他部の所管に属するものを除く。）の認可等に関する事。
- 4 社会福祉施設等（他部の所管に属するものを除く。）の指導監査に関する事。
- 5 介護保険サービス事業者の指定等に関する事。
- 6 介護保険サービス事業者の指導及び監査に関する事。
- 7 障害福祉サービス事業者等の指定等に関する事。
- 8 障害福祉サービス事業者等の指導及び監査に関する事。
- 9 障害児通所支援事業者の指定等に関する事。
- 10 障害児通所支援事業者の指導及び監査に関する事。

## 子ども未来部

### 【子ども政策課】

#### 総務企画係

- 1 子どもに係る総合的な施策の企画、推進に関すること。
- 2 子ども・子育て支援に係る計画の総合的な推進に関すること。
- 3 子ども・子育て会議に関すること。
- 4 少子化対策に関すること。
- 5 助産施設、母子生活支援施設、保育所及び家庭的保育事業等並びに認可外保育施設に係る指導監督に関すること。
- 6 部内の予算・業務の統括に関すること。

#### 子ども育成係

- 1 児童センター、児童交流センター、児童クラブに関すること。
- 2 ファミリーサポートセンターに関すること。
- 3 公有財産（子ども政策課所管のものに限る。）の管理に関すること。

### 【保育幼稚園課】

#### 施設支援係

- 1 保育所、幼稚園、認定こども園その他の保育施設に関すること。

#### 利用者支援係

- 1 保育料に関すること。
- 2 市立保育所に関すること。
- 3 市立幼稚園に関すること（教育委員会が所掌するものを除く。）。
- 4 幼児教育センターに関すること（教育委員会が所掌するものを除く。）。
- 5 子育て支援啓発に関すること。

#### <子育て支援センター（施設）>

- 1 佐世保市立保育所、佐世保市子育て支援センター及び保育事業所条例により設置している子育て支援センターの管理運営事務に関すること。

### 【子ども支援課】

#### 手当給付係

- 1 児童手当に関すること。
- 2 乳幼児、小中学生の福祉医療に関すること。
- 3 低所得の子育て世帯に対する子育て世帯生活支援特別給付金に関すること。  
（ひとり親世帯以外）

#### 児童家庭係

- 1 児童扶養手当に関すること。
- 2 ひとり親家庭等の福祉医療に関すること。
- 3 母子父子寡婦福祉資金の貸付及び徴収に関すること。
- 4 ひとり親家庭等の自立支援事業に関すること。
- 5 低所得の子育て世帯に対する子育て世帯生活支援特別給付金に関すること。  
（ひとり親世帯）

### 【子ども保健課】

- 1 母子保健法による妊産婦及び乳幼児に対する健康の保持増進のための保健指導、健康診査などに関すること。
- 2 子育て支援（親子教室、育児ボランティアの育成等）と子どもの発達支援（発達健診・療育相談等）に関すること。
- 3 乳幼児期の性教育に関すること。
- 4 母体保護に関すること。
- 5 その他母性及び乳幼児の保健福祉に関すること。
- 6 未熟児養育医療、育成医療、小児慢性特定疾病に関すること。

### 【子ども子育て応援センター】

- 1 児童とその家庭及び妊産婦の福祉・保健・教育についての相談に関すること。
- 2 子どもの虐待に関すること。
- 3 要保護児童対策地域協議会に関すること。
- 4 助産施設及び母子生活支援施設の利用に関すること。
- 5 助産施設及び母子生活支援施設の認可に関すること。
- 6 その他子どもや子育てに係る相談指導及び情報提供に関すること。

【子ども発達センター】

- 1 佐世保市子ども発達センター条例により設置しているセンターの管理運営事務に関する  
こと。

<すぎのこ園（施設）>

- 1 佐世保市心身障害者福祉センター条例により設置しているすぎのこ園の管理運営事務  
に関すること。

(3) 職員配置数

【職名別】保健福祉部

R4. 10. 1現在

課 名	保 健 福 祉 部 長	保 健 福 祉 所 長	保 健 福 祉 部 長	保 健 福 祉 副 部 長	保 健 福 祉 副 部 長	保健福祉政策課						地 域 連 携 室	医療政策課			急病診療所			看護専門学校			長寿社会課				障がい福祉課				生活福祉課							
						課 長	課 長 補 佐	課 長 補 佐	企 画 係	企 画 係	医 薬 事 務 係		簡 易 水 道 係	課 長	課 長 補 佐	課 長 補 佐	課 長	課 長 補 佐	課 長 補 佐	課 長	課 長 補 佐	課 長 補 佐	課 長	課 長 補 佐	課 長 補 佐	課 長	課 長 補 佐	課 長 補 佐	障 がい 支 援 係	障 がい 支 援 係	課 長	課 長 補 佐	第 一 課	第 七 課	医 療 給 付 係	新 規 相 談 係	事 業 運 営 係
医 師		1	(1)		1										(1)																						
獣 医 師																																					
薬 剤 師										2																											
保 健 師											2	(2)							1				10 (1)	1			8 (1)										
助 産 師																																					
看 護 師			1																					1													
准 看 護 師																																					
理 学 療 法 士																																					
作 業 療 法 士																											1										
歯 科 衛 生 士																																					
診 療 放 射 線 技 師																																					
臨 床 検 査 技 師																																					
言 語 聴 覚 士																																					
臨 床 心 理 士																																					
管 理 栄 養 士											1																										
栄 養 士																																					
保 育 士																																					
ホ ー ム ヘ ル パ ー																																					
寮 母																																					
調 理 員																																					
用 務 員																																					
作 業 員																																					
運 転 士																							1														
教 員																	1	14																			
そ の 他 技 術 職 員						1				1	(1)																										
事 務 職	1			1	4	1	2	4 (1)	4 (1)	2		2	(1)	1	1	4		(1)	1 (1)	1	(1)	1	(1)	2	9 (1)	8 (1)	6	1	2	8 (1)	12 (1)	1	4	55 (2)	10	3	5
合 計	1	1	1	1	4	1	3	4	4	4	1	5	0	1	1	4	0	0	4	1	1	15	0	3	9	10	16	2	2	8	21	1	4	55	10	3	5

※( )は兼務

※宇久保健福祉センターは準課

課名 職名	健康づくり課				試験検査課				生活衛生課				食肉衛生検査所				医療保険課						指導監査課			合計		
	課長	課長補佐	健康支援係	疾病対策係	課長	課長補佐	細菌・生理検査係	理学検査係	課長	課長補佐	生活衛生係	食品衛生係	斎場係	課長	課長補佐	検査係	検査係	課長	課長補佐	庶務係	給付係	特定保健係	年金係	賦課係	課長		課長補佐	その他
医師																												2
獣医師										2	4			2	1(1)	4(1)	6(1)											19
薬剤師					1	1(1)		1			6(1)																	11
保健師			3	4																	3							32
助産師																												0
看護師																												5
准看護師																												0
理学療法士																												0
作業療法士																												1
歯科衛生士		1	1																									2
診療放射線技師				3																								3
臨床検査技師							4																					4
言語聴覚士																												0
臨床心理士																												0
管理栄養士			3								2										2							8
栄養士																												0
保育士																												0
ホームヘルパー																												0
寮母																												0
調理員																												0
用務員										1																		1
作業員											5																	5
運転士			1	1																								3
教員																												15
その他技術職員							5			4	1																	12
事務職	1	2	5(1)	2		1		1	3	6	(1)			1		1	4	5(1)	16(1)	2	3(1)	14(1)	1(1)	2	4		230	
合計	1	3	13	10	1	1	5	6	1	3	13	13	5	2	1	5	6	1	4	5	16	7	3	14	1	2	4	353

※( )は兼務

【補職名別】保健福祉部

R4. 10. 1現在

課名 補職名	保健福祉部						保健福祉政策課					医療政策課		急病診療所		看護専門学校			長寿社会課				障がい福祉課				生活福祉課														
	部長	保健福祉所 部長	保健福祉部 部長	保健福祉部 副部長	保健福祉部 次長	保健福祉部 副理事	課長	課長補佐	総務係	企画係	医事係	簡易水道係	宇久保健福祉センター 室長	地域連携	課長	課長補佐	その他	課長	課長補佐	その他	課長	課長補佐	その他	課長	課長補佐	その他	課長	課長補佐	その他	課長	課長補佐	その他	課長	課長補佐	その他	第一係	療給付係	新規相談係	事業運営係		
部長	1																																								
保健所 部長		1																																							
理事			1(1)																																						
副部長				1																																					
次長					4																																				
副理事						1																																			
課長							1							1		(1)			(1)			(1)																			
主幹																			1																						
課長補佐								3				1	(2)		1		(1)						1	(1)		3	(1)	(1)	(1)			2						4			
副主幹												1																													
係長								1(1)	(1)	1	(1)	1	(1)		1		1	(1)		4			1	(1)	1	(1)			(1)	2	(1)					9	(2)	1	1	1	
主査								3	1	1		1			3		3			10			3	6	6		2	9									22	5	2	1	
主任主事・技師									3	1	1	1								1			2	1	5		4	6								15	4		2		
主事・技師										1													3	3	4		2	4								9			1		
その他																																									
合計	1	1	1	1	4	1	1	3	4	4	4	1	5	0	1	1	4	0	0	4	1	1	15	0	3	9	10	16	2	2	8	21	1	4	55	10	3	5			

課名 補職名	健康づくり課				試験検査課			生活衛生課				食肉衛生検査所			医療保険課						指導監査課		合計		
	課長	課長補佐	健康対策係	疾病対策係	課長	細菌・生理検査係	理化試験係	課長	生活衛生係	食品衛生係	斎場係	課長	検査係	検査係	課長	課長補佐	庶務係	給付係	特定保健年金課	賦課係	課長	課長補佐		その他	
部長																									1
保健所 部長																									1
理事																									1
副部長																									1
次長																									4
副理事																									1
課長	1				1			1				1			1							(1)			9
主幹												1										1			8
課長補佐		2			1(1)			3	(1)	(1)		1(1)			4								2		25
副主幹		1																							4
係長			(1)	1		1		2	1			(1)	(1)		(1)	2	(1)	2	1	(1)				3	42
主査			7	5		1	1	3	7			4	5		4	6	3	1	9						134
主任主事・技師			5	2		3	5	3	4				1			4	2		1				1		72
主事・技師			1	2				5	1	5		1			1	4		1	3						50
その他																									0
合計	1	3	13	10	1	1	5	6	1	3	13	13	5	2	1	5	6	7	3	14	1	2	4		353

※ ( ) は兼務  
 ※宇久保健福祉センターは準課

【職名別】子ども未来部

R4.10.1現在

課名 職名	子ども未来部長	子ども未来副部長	子ども未来部次長	子ども未来部理事	子ども政策課			保育幼稚園課						子ども支援課				子ども保健課			子ども発達センター				合計						
					課長	課長補佐	総務係	子ども育成係	課長	課長補佐	施設支援係	利用者支援係	保育所・子育て支援センター	幼児教育センター	幼稚園	課長	課長補佐	手当係	児童家庭係	課長	課長補佐	その他	子ども子育て応援センター	課長		課長補佐	その他	すのぎのこ園			
医師				1																					1 (1)						2
獣医師																														0	
薬剤師																														0	
保健師																														16	
助産師																														0	
看護師																														0	
准看護師																														0	
理学療法士																														3	
作業療法士																														3	
歯科衛生士																														0	
診療放射線技師																														0	
臨床検査技師																														0	
言語聴覚士																														2	
臨床心理士																														2	
管理栄養士																														0	
栄養士																														0	
保育士													28	2																43	
ホームヘルパー																														0	
寮母																														0	
調理員													4																	5	
用務員																														0	
作業員																														0	
運転士																														1	
その他技術職員																														0	
社会福祉士																														3	
事務職	1	1	2		(1)	2	4	4	(1)	2	10	9	0	(1)		(1)	2	6	5		1	2	1			1	1		54		
合計	1	1	2	1	0	2	4	4	0	2	10	9	32	2	0	0	2	6	5	2	1	13	8	1	1	14	11		134		

※( )は兼務  
 ※子ども子育て応援センターは準課  
 ※幼児教育センター、幼稚園は教育委員会施設（補助執行分）

【補職名別】子ども未来部

R4.10.1現在

課名 補職名	子 ど も 未 来 部 長	子 ど も 未 来 副 部 長	子 ど も 未 来 部 次 長	子 ど も 未 来 部 副 理 事	子ども政策課				保育幼稚園課						子ども支援課				子ども保健課			子ども発達センター				合 計					
					課 長	課 長 補 佐	総 務 企 画 係	子 ど も 育 成 係	課 長	課 長 補 佐	施 設 支 援 係	利 用 者 支 援 係	保 育 所 ・ 子 育 て 支 援 セ ン タ ー	幼 児 教 育 セ ン タ ー	幼 稚 園	課 長	課 長 補 佐	手 当 給 付 係	児 童 家 庭 係	課 長	課 長 補 佐	そ の 他	子 ど も 子 育 て 応 援 セ ン タ ー	課 長	課 長 補 佐		そ の 他	す ぎ の こ 園			
部 長	1																													1	
副 部 長		1																												1	
次 長			2																											2	
副 理 事				1																										1	
診 療 部 長																														0	
発 達 セ ン タ ー 長																												(1)		0	
課 長					(1)			(1)							(1)							1					(1)			1	
医 長																											1			1	
主 幹																						1								1	
課 長 補 佐						2				2			2	(1)	(1)							1		1		1				11	
副 主 幹																										1				1	
係 長						(2)	1				(1)	1	2	(1)								1	1		2	1			1	1	11
主 査							1	2			4	4	2	1	(4)							1	1		2	1			5	2	26
主任主事・技師							1	2			5	2	14	1	(2)							1	1		7	4			6	5	49
主 事 ・ 技 師							1				1	2	12	0	(1)							3	2		2				2	3	28
合 計	1	1	2	1	0	2	4	4	0	2	10	9	32	2	0	0	2	6	5	2	1	13	8	1	1	14	11			134	

※( )は兼務  
 ※子ども子育て応援センターは準課  
 ※幼児教育センター、幼稚園は教育委員会施設（補助執行分）



## (4)保健福祉部・子ども未来部関係予算・決算

(単位:円)

款	項	目	令和3年度決算額	令和4年度予算額(当初)	
3. 民生費	1. 社会福祉費	1. 社会福祉総務費	11,078,648,862	8,976,073,000	
		2. 障がい者福祉費	9,671,134,599	10,096,532,000	
		3. 老人福祉費	1,398,313,860	1,299,729,000	
		4. 国民健康保険費	2,600,687,021	2,354,133,000	
	2. 児童福祉費	1. 児童福祉総務費	6,704,134,342	2,648,936,000	
		2. 児童措置費	13,036,382,861	13,346,705,000	
		3. 保育所費	401,752,410	448,072,000	
		4. 児童発達支援センター費	89,072,585	109,045,000	
	3. 生活保護費	1. 生活保護総務費	612,284,821	615,001,000	
		2. 扶助費	7,703,177,538	8,005,218,000	
	4. 災害救助費	1. 災害救助費	13,506,119	18,341,000	
	5. 国民年金費	1. 国民年金費	47,763,994	48,724,000	
	合 計			53,356,859,012	47,966,509,000

\* 3款1項1目社会福祉総務費及び3款1項3目老人福祉費については他部局分を含む

款	項	目	令和3年度決算額	令和4年度予算額(当初)	
4. 衛生費	1. 公衆衛生費	1. 公衆衛生総務費	1,362,656,771	1,493,550,000	
		2. 予防費	3,477,004,571	2,055,524,000	
		3. 結核対策費	16,551,679	9,214,000	
		4. 急病診療所費	157,688,133	182,531,000	
		5. 看護専門学校費	185,833,373	204,788,000	
	2. 環境衛生費	1. 環境衛生総務費	380,623,983	430,434,000	
		2. 環境保全費	446,418,392	514,765,000	
		3. 斎場費	183,631,255	195,728,000	
		4. 墓地管理費	34,131,790	34,008,000	
	3. 保健所費	1. 保健所費	1,145,048,379	1,199,223,000	
	4. 清掃費	1. 清掃総務費	1,020,406,001	1,019,170,000	
		2. ごみ処理費	2,327,315,572	2,442,150,000	
		3. し尿処理費	377,568,461	347,533,000	
	5. 下水道費	1. 下水道費	1,670,734,973	1,680,726,000	
	6. 上水道費	1. 上水道費	400,252,358	489,929,000	
	合 計			13,185,865,691	12,299,273,000

\*4款3項1目保健所費については他部局分を含む

# 第2章 人口統計

# 凡 例

1. 本年報は、人口動態統計のうち日本における日本人に関する事象を集計したものであり、出生、死亡、死産については、令和3年中に発生した事象を、出生は子の住所、死亡は死亡者の住所、死産は母の住所が「佐世保市」であるものについて集計しました。  
また、婚姻、離婚については令和3年中に届出られたもののうち、婚姻は夫の住所、離婚は別居する前の住所が「佐世保市」であるものの数値です。
2. 本年報における諸率の算出には、令和3年10月1日現在の推計人口（239,960人）を基礎人口として用いました。※令和2年国勢調査確定値を基礎数値として佐世保市政策経営課が算出。
3. 本年報で用いる比率の算出方式は次のとおりです。

$$\text{出生・死亡・自然増  
加・婚姻・離婚率} = \frac{\text{1年間の事件数}}{\text{基礎人口}} \times 1,000$$

$$\text{乳 児 死 亡 率} = \frac{\text{1年間の乳児死亡数}}{\text{1年間の出生数}} \times 1,000$$

$$\text{新 生 児 死 亡 率} = \frac{\text{1年間の新生児死亡数}}{\text{1年間の出生数}} \times 1,000$$

$$\text{自 然 増 加 率} = \frac{\text{1年間の自然増加数}}{\text{基礎人口}} \times 1,000$$

$$\text{死産率(自然・人工)} = \frac{\text{1年間の死産数}}{\text{1年間の出産数(出生数+死産数)}} \times 1,000$$

$$\text{周 産 期 死 亡 率} = \frac{\text{後期死産数+早期新生児死亡数}}{\text{1年間の出産数}} \times 1,000$$

〈用語の解説〉

乳 児 死 亡 : 生後1年未満の死亡

新 生 児 死 亡 : 生後4週未満の死亡

周 産 期 死 亡 : 後期死産(妊娠22週以後の死産)と早期新生児(出生後1週未満)の死亡をあわせたもの

低 体 重 児 : 出生時に体重が2500g未満の新生児

合計特殊出生率 : 15歳から49歳までの女性の年齢別出生率を合計したもので、1人の女性が仮にその年次の年齢別出生率で、一生の間に生むとしたときの子どもの数に相当する。(都道府県別の合計特殊出生率は厚生労働省において集計)

※ 市の合計特出生率については、出生数の少なさに起因する偶然性の影響のため数値が不安定となる問題があり、参考として集計したもの。

$$\text{(市)合計特殊出生率} = \frac{\text{母の年齢階級別出生数} \times 5}{\text{年齢階級別女性人口(5歳階級別)}} \quad (\text{15歳から49歳までの合計})$$

# 1. 人口推移

## (1) 佐世保市の人口推移

年次	人 口 (人)					世帯数 (世帯)	面積 (km <sup>2</sup> )
	佐世保市			長崎県	全国		
	男	女	総数(人)	総数(人)	総数(千人)		
明治 35 年	31,056	19,912	50,968	983,282		8,386	17.82
大正 元	48,498	39,955	88,453	1,110,313		13,155	17.92
昭和 元	58,974	57,598	116,572	1,247,336	60,741	18,316	17.92
10	82,413	79,180	161,593	1,296,883	69,254	30,457	52.03
20	72,356	75,261	147,617	1,318,589	71,998	31,702	137.29
30	126,889	131,926	258,815	1,747,596	89,276	54,664	233.34
35	127,800	134,206	262,006	1,760,421	93,419	59,982	249.00
40	118,189	129,700	247,889	1,641,245	98,275	62,305	249.24
45	118,072	130,215	248,287	1,570,245	103,720	68,462	249.66
50	120,180	131,227	251,407	1,571,912	111,940	72,669	249.84
55	119,102	132,257	251,359	1,590,564	117,060	77,627	250.23
60 *	118,358	132,275	250,633	1,593,968	121,049	79,891	250.44
61	118,018	131,955	249,973	1,590,299	121,672	80,504	250.45
62	117,757	131,646	249,403	1,586,117	122,264	81,004	250.45
63	117,171	131,211	248,382	1,581,452	122,783	81,493	248.15
平成 元	116,219	130,645	246,864	1,574,421	123,255	82,121	248.15
2 *	114,788	129,889	244,677	1,562,959	123,611	82,224	248.16
3	114,309	129,651	243,960	1,555,890	124,043	83,130	248.19
4	114,806	130,211	245,017	1,551,295	124,452	84,788	248.22
5	114,936	130,172	245,108	1,549,343	124,764	86,250	248.24
6	114,766	130,249	245,015	1,547,640	125,034	87,150	248.26
7 *	114,987	129,922	244,909	1,544,934	125,570	87,860	248.24
8	114,786	129,574	244,360	1,541,794	125,864	88,709	248.28
9	114,718	129,522	244,240	1,537,025	126,166	89,589	248.27
11	113,469	128,597	242,066	1,526,256	126,686	90,658	248.30
12 *	113,153	127,685	240,838	1,516,523	126,926	90,105	248.32
13	113,189	127,729	240,918	1,511,786	127,316	91,415	248.32
14	113,150	127,576	240,726	1,506,417	127,486	92,548	248.32
15	112,779	126,994	239,773	1,500,156	127,694	93,227	248.41
16	112,567	126,495	239,062	1,493,611	127,787	93,957	248.43
17 *	116,726	131,315	248,041	1,478,632	127,768	96,048	307.54
18	120,637	136,050	256,687	1,466,512	127,770	100,692	363.94
19	119,573	135,313	254,886	1,453,740	127,771	101,179	364.00
20	118,600	134,304	252,904	1,441,451	125,947	101,558	364.00
21	118,082	133,548	251,630	1,432,236	125,820	101,958	364.04
22 *	122,430	138,671	261,101	1,426,779	128,057	104,583	426.35
23	121,775	138,085	259,860	1,417,282	127,779	105,210	426.49
24	121,266	137,254	258,520	1,407,904	127,515	105,636	426.58
25	120,380	136,396	256,776	1,396,461	127,298	105,701	426.59
26	119,638	135,263	254,901	1,385,533	125,431	105,942	426.59
27 *	120,198	135,241	255,439	1,377,187	125,319	105,011	426.06
28	119,622	134,288	253,910	1,366,514	125,020	105,516	426.06
29	118,751	132,952	251,703	1,346,000	126,706	105,457	426.06
30	118,181	131,447	249,628	1,339,438	126,443	105,567	426.06
令和 元	117,015	129,935	246,950	1,325,205	126,167	105,507	426.06
2 *	115,131	128,092	243,223	1,312,317	126,146	104,053	426.01
3	113,632	126,328	239,960	1,296,657	125,502	103,684	426.01

※ 明治35年市制施行

※ 昭和58年までは12年末日現在。昭和59年以降は10月1日現在。

※ 国勢調査年(\*印の年)は確定数(翌年公表)を記載。

※ 平成17年に吉井町及び世知原町と、18年に小佐々町及び宇久町、平成22年に鹿町町及び江迎町と合併した人口を当該年以降に含む。

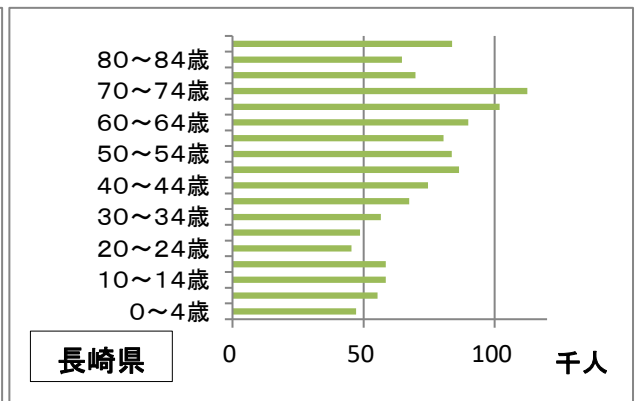
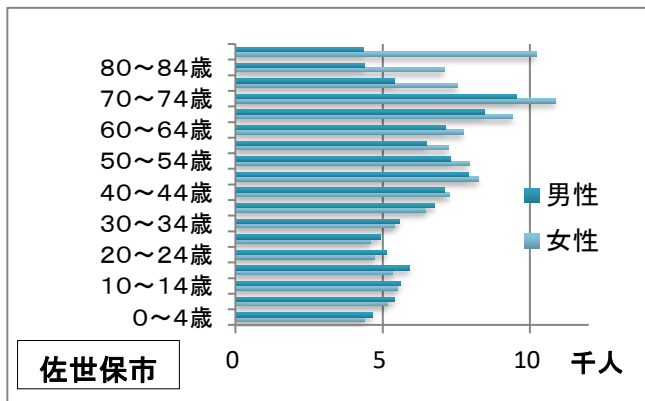
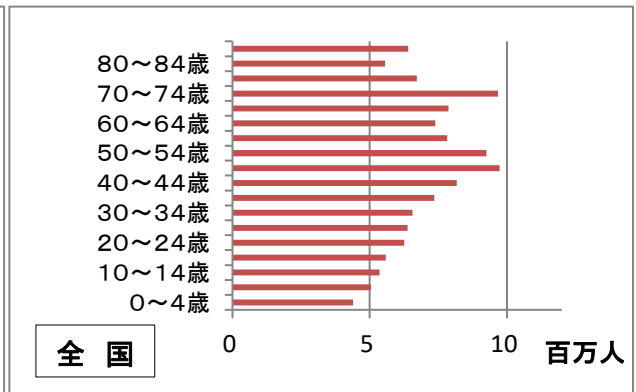
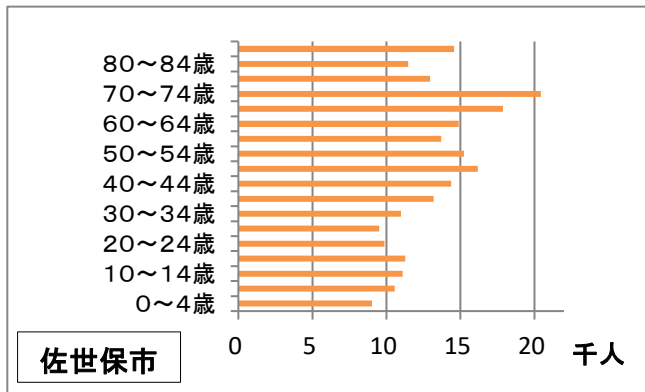
※ 平成27年、令和2年の面積は国土交通省国土地理院の精査による減。

(2) 佐世保市の年齢別人口構成

(令和3年10月1日現在)

	佐世保市				長崎県		全国	
	男(人)	女(人)	計(人)	率(%)	計(人)	率(%)	計(千人)	率(%)
総人口	113,632	126,328	239,960	100.0	1,296,657	100.0	※1 125,502	100.0
0～4歳	4,653	4,372	9,025	3.8	47,194	3.6	4,389	3.5
5～9歳	5,397	5,166	10,563	4.4	55,310	4.3	5,038	4.0
10～14歳	5,599	5,505	11,104	4.6	58,422	4.5	5,357	4.3
15～19歳	5,914	5,347	11,261	4.7	58,415	4.5	5,580	4.4
20～24歳	5,141	4,735	9,876	4.1	45,434	3.5	6,263	5.0
25～29歳	4,926	4,590	9,516	4.0	48,602	3.7	6,379	5.1
30～34歳	5,572	5,400	10,972	4.6	56,633	4.4	6,556	5.2
35～39歳	6,754	6,439	13,193	5.5	67,374	5.2	7,354	5.9
40～44歳	7,093	7,282	14,375	6.0	74,610	5.8	8,173	6.5
45～49歳	7,928	8,241	16,169	6.7	86,415	6.7	9,732	7.8
50～54歳	7,299	7,936	15,235	6.3	83,600	6.4	9,252	7.4
55～59歳	6,476	7,229	13,705	5.7	80,565	6.2	7,824	6.2
60～64歳	7,145	7,741	14,886	6.2	89,881	6.9	7,391	5.9
65～69歳	8,446	9,414	17,860	7.4	101,893	7.9	7,869	6.3
70～74歳	9,561	10,864	20,425	8.5	112,450	8.7	9,672	7.7
75～79歳	5,402	7,532	12,934	5.4	69,835	5.4	6,712	5.3
80～84歳	4,375	7,091	11,466	4.8	64,699	5.0	5,563	4.4
85歳以上	4,354	10,208	14,562	6.1	83,745	6.5	6,398	5.1
年齢不詳	1,597	1,236	2,833	1.2	11,580	0.9	0	0.0
0～14歳	15,649	15,043	30,692	12.8	160,926	12.4	14,784	11.8
15～64歳	64,248	64,940	129,188	53.8	691,529	53.3	74,504	59.4
65歳以上	32,138	45,109	77,247	32.2	432,622	33.4	36,214	28.9

※1 単位未満は四捨五入してあるため、合計の数字と内訳の計が一致しない場合があります。



### (3) 佐世保市の年齢別人口構成の年次推移

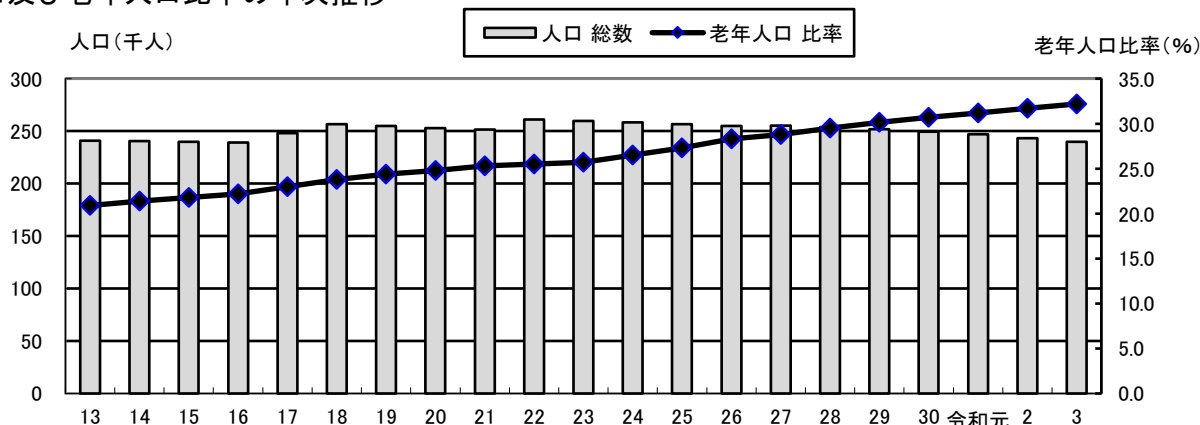
(単位:人口:人、比率:%)

年次	人口			年少人口		生産年齢人口		老年人口		不詳	
	男	女	総数	人口	比率	人口	比率	人口	比率	人口	比率
13	113,189	127,729	240,918	36,509	15.2	153,537	63.7	50,327	20.9	545	0.2
14	113,150	127,576	240,726	35,933	14.9	152,732	63.4	51,516	21.4	545	0.2
15	112,779	126,994	239,773	35,327	14.7	151,618	63.2	52,283	21.8	545	0.2
16	112,567	126,495	239,062	34,847	14.6	150,638	63.0	53,032	22.2	545	0.2
17	116,726	131,315	248,041	35,530	14.3	155,115	62.5	57,155	23.0	241	0.1
18	120,637	136,050	256,687	36,428	14.2	158,959	61.9	61,059	23.8	241	0.1
19	119,573	135,313	254,886	35,797	14.0	156,707	61.5	62,141	24.4	241	0.1
20	118,600	134,304	252,904	35,320	14.0	154,575	61.1	62,768	24.8	241	0.1
21	118,082	133,548	251,630	34,950	13.9	152,744	60.7	63,695	25.3	241	0.1
22	122,430	138,761	261,101	35,525	13.6	156,652	60.0	66,705	25.5	2,219	0.8
23	121,775	138,085	259,860	35,390	13.6	155,517	59.8	66,734	25.7	2,219	0.9
24	121,266	137,254	258,520	35,160	13.6	152,753	59.1	68,388	26.5	2,219	0.9
25	120,380	136,396	256,776	34,889	13.6	149,564	58.2	70,104	27.3	2,219	0.9
26	119,638	135,263	254,901	34,339	13.5	146,213	57.4	72,130	28.3	2,219	0.9
27	120,198	135,241	255,439	33,765	13.2	146,170	57.2	73,685	28.8	1,819	0.7
28	119,622	134,288	253,910	33,491	13.2	143,671	56.6	74,929	29.5	1,819	0.7
29	118,751	132,952	251,703	33,075	13.1	140,932	56.0	75,877	30.1	1,819	0.7
30	118,181	131,447	249,628	32,673	13.1	129,188	55.5	77,247	30.7	2,833	0.7
令和元	117,015	129,935	246,950	32,230	13.1	135,850	55.0	77,051	31.2	1,819	0.7
2	115,131	128,092	243,223	31,507	13.0	131,710	54.2	77,173	31.7	2,833	1.2
3	113,632	126,328	239,960	30,692	12.8	129,188	53.8	77,247	32.2	2,833	1.2

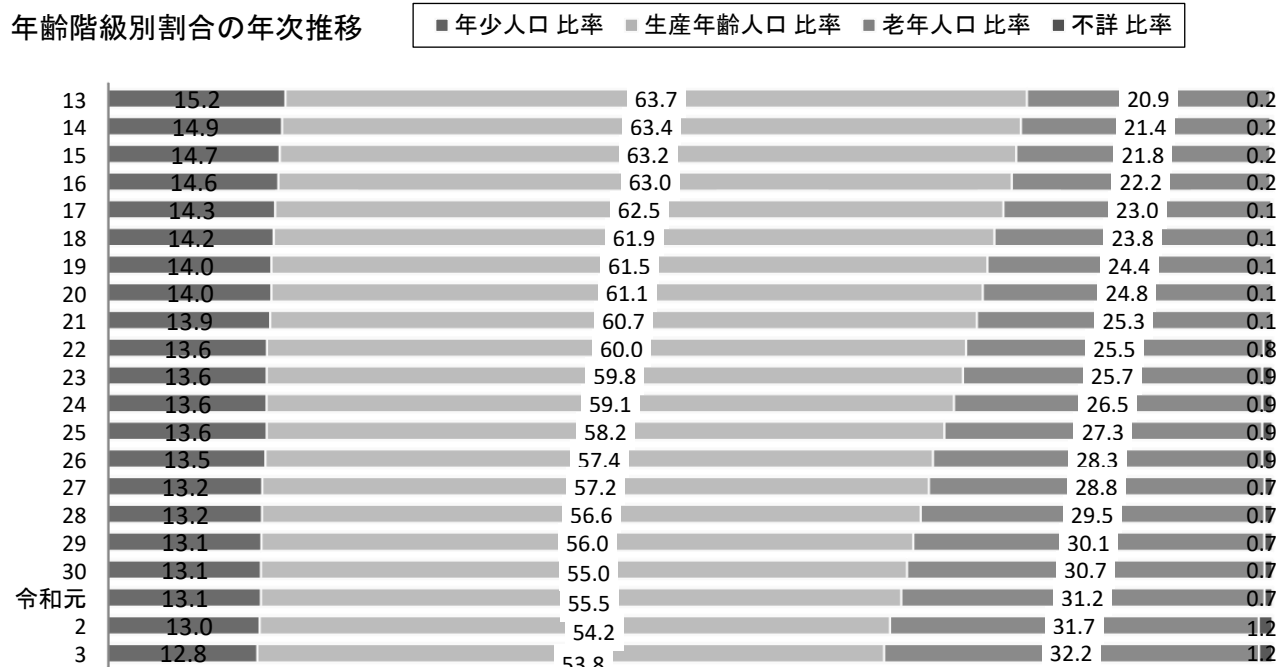
【参考】年少人口(0~14歳), 生産年齢人口(15~64歳), 老年人口(65歳以上)

※13~16年度、18~21年度、23~26年度、28~30年度については、それぞれ7年、12年、17年、22年、27年、令和2年の国勢調査の確定値をもとに推計。

#### 人口及び老年人口比率の年次推移



#### 年齢階級別割合の年次推移



## 2. 人口動態統計

### (1)人口動態総覧

#### 1. 人口動態総覧(実数)～全国・県・市での比較～

(単位:人)

	佐世保市			長崎県	全国
	令和3年	令和2年	増減	令和3年	令和3年
出生数	1,757	1,881	△ 124	8,862	811,622
男	935	956	△ 21	4,534	415,903
女	822	925	△ 103	4,328	395,719
死亡数	3,379	3,285	94	18,248	1,439,856
男	1,623	1,612	11	8,854	738,141
女	1,756	1,673	83	9,394	701,715
乳児死亡数(再掲)	7	5	2	22	1,399
男	3	4	△ 1	8	762
女	4	1	3	14	637
新生児死亡数(再掲)	7	2	5	16	658
自然増加数	△ 1,622	△ 1,404	△ 218	△ 9,386	△ 628,234
死産数	50	34	16	168	16,277
自然死産	21	12	9	79	8,082
人工死産	29	22	7	89	8,195
周産期死亡数	10	4	6	35	2,741
妊娠満22週以後の死産	5	2	3	23	2,235
早期新生児死亡	5	2	3	12	506
婚姻件数	974	1,071	△ 97	4,704	501,138
離婚件数	404	429	△ 25	1,825	184,384

#### 2. 人口動態総覧(率)～全国・県・市での比較～

	佐世保市			長崎県	全国
	令和3年	令和2年	増減	令和3年	令和3年
出生率(人口千対)	7.3	7.7	△ 0.4	6.9	6.6
死亡率(人口千対)	14.1	13.5	0.6	14.2	11.7
乳児死亡率(出生千対)	4.0	2.7	1.3	2.5	1.7
新生児死亡率(出生千対)	4.0	1.1	2.9	1.8	0.8
自然増加率	△ 6.8	△ 5.8	△ 1.0	△ 7.3	△ 5.1
死産率(出産千対)	27.7	17.8	9.9	18.6	19.7
自然死産(出産千対)	11.6	6.3	5.3	8.7	9.8
人工死産(出産千対)	16.0	11.5	4.5	9.9	9.9
周産期死亡率(出産千対)	5.7	2.1	3.6	3.9	3.4
妊娠満22週以後の死産	2.8	1.1	1.7	2.6	2.7
早期新生児死亡	2.8	1.1	1.7	1.4	0.6
婚姻率(人口千対)	4.1	4.4	△ 0.3	3.7	4.1
離婚率(人口千対)	1.68	1.76	△ 0.1	1.42	1.50



(2)佐世保市の人口動態総覧(実数・率)の年次推移

年次	出生		合計特殊 出生率	死亡		(再掲)				自然増加	
	実数	率		実数	率	乳児死亡		新生児死亡		実数	率
13	2,321	9.6	1.54	2,085	8.7	6	2.6	4	1.7	236	1.0
14	2,241	9.3	1.50	2,288	9.5	6	2.7	5	2.2	-47	-0.2
15	2,229	9.3	1.49	2,224	9.3	12	5.4	5	2.2	5	0.0
16	2,218	9.3	1.52	2,282	9.5	9	4.1	4	1.8	-64	-0.3
17	2,169	8.7	1.45	2,466	9.9	10	4.6	6	2.8	-297	-1.2
18	2,315	9.0	1.53	2,619	10.2	7	3.0	5	2.2	-304	-1.2
19	2,332	9.1	1.59	2,681	10.5	10	4.3	6	2.6	-349	-1.4
20	2,321	9.2	1.62	2,800	11.1	3	1.3	2	0.9	-479	-1.9
21	2,255	9.0	1.63	2,720	10.8	10	4.4	6	2.7	-465	-1.8
22	2,495	9.6	1.77	2,989	11.4	6	2.4	1	0.4	-494	-1.9
23	2,386	9.2	1.73	3,048	11.7	6	2.5	3	1.3	-662	-2.5
24	2,347	9.1	1.75	3,069	11.9	3	1.3	2	0.9	-722	-2.8
25	2,392	9.3	1.82	3,238	12.6	4	1.7	2	0.8	-846	-3.3
26	2,280	8.9	1.79	3,065	11.9	4	1.8	0	0.0	-785	-3.1
27	2,234	8.7	1.72	3,041	11.9	3	1.3	0	0.0	-807	-3.2
28	2,159	8.5	1.72	3,184	12.5	6	2.8	4	1.9	-1,025	-4.0
29	2,059	8.2	1.68	3,215	12.8	7	3.4	3	1.5	-1,156	-4.6
30	1,996	8.0	1.68	3,324	13.3	7	3.5	5	2.5	-1,328	-5.3
元	1,947	7.9	1.70	3,269	13.2	6	3.1	2	1.0	-1,322	-5.4
2	1,881	7.7	1.71	3,285	13.5	5	2.7	2	1.1	-1,404	-5.8
3	1,757	7.3	1.67	3,379	14.1	7	4.0	7	4.0	-1,622	-6.8

※合計特殊出生率は全国及び長崎県の数値は厚生労働省公表、市は参考として長崎県福祉保健課にて算出。

(単位:実数:人、率:%)

死産						周産期死亡		婚姻		離婚		年次
総数	率	自然	率	人工	率	実数	率	実数	率	実数	率	
103	42.5	33	13.6	70	28.9	11	4.7	1,456	6.0	667	2.77	13
104	44.3	38	16.2	66	28.1	12	5.3	1,526	6.3	670	2.78	14
111	47.4	34	14.5	77	32.9	18	8.0	1,413	5.9	614	2.57	15
95	41.1	35	15.1	60	25.9	10	4.5	1,284	5.4	564	2.36	16
85	37.7	32	14.2	53	23.5	12	5.5	1,368	5.5	626	2.52	17
94	39.0	31	12.9	63	26.2	15	6.4	1,441	5.6	563	2.19	18
72	30.0	20	8.3	52	21.6	10	4.3	1,424	5.6	550	2.16	19
68	28.5	24	10.0	44	18.4	8	3.4	1,428	5.6	508	2.01	20
67	28.9	31	13.4	36	15.5	15	6.6	1,460	5.8	537	2.13	21
73	28.4	39	15.2	34	13.2	17	6.8	1,420	5.4	552	2.11	22
60	24.5	27	11.0	33	13.5	15	6.3	1,282	4.9	459	1.73	23
61	26.0	26	11.1	35	14.9	7	3.0	1,310	5.1	534	2.01	24
59	24.7	22	9.2	37	15.5	6	2.5	1,285	5.0	489	1.90	25
57	25.0	25	11.0	32	14.0	8	3.5	1,241	4.8	484	1.88	26
66	28.7	28	12.2	38	16.5	5	2.2	1,234	4.8	475	1.86	27
43	19.5	17	7.7	26	11.8	7	3.2	1,258	5.0	475	1.73	28
42	20.0	16	7.6	26	12.4	5	2.4	1,233	4.9	454	1.80	29
43	21.1	18	8.8	25	12.3	8	4.0	1,148	4.6	449	1.80	30
35	17.7	13	6.6	22	11.1	4	2.1	1,184	4.8	471	1.91	元
34	17.8	12	6.3	22	11.5	4	2.1	1,071	4.4	429	1.76	2
50	27.7	21	11.6	29	16.0	10	5.7	974	4.1	404	1.68	3

※死産率は出産(出生+死産)千対。

## (3) 月別総数(実数)

(単位:人)

月	出生数			死亡数			乳児死亡数 (再掲)			死産数	周産期死亡数 (再掲)			婚姻	離婚
	総数	男	女	総数	男	女	総数	男	女	総数	総数	後期 死産	早期 新生児	件数 (件)	件数 (件)
総数	1,757	935	822	3,379	1,623	1,756	7	3	4	50	10	5	5	974	404
1月	156	79	77	333	146	187	2	1	1	6	1	0	1	76	24
2月	147	72	75	247	134	113	1	0	1	2	0	0	0	76	32
3月	156	85	71	313	141	172	0	0	0	7	0	0	0	114	52
4月	149	83	66	268	132	136	0	0	0	2	0	0	0	75	33
5月	149	81	68	279	145	134	0	0	0	5	1	1	0	80	31
6月	127	61	66	264	121	143	0	0	0	2	1	1	0	77	38
7月	156	84	72	262	119	143	0	0	0	3	1	1	0	89	32
8月	141	84	57	278	138	140	0	0	0	3	0	0	0	80	26
9月	153	80	73	260	118	142	1	0	1	7	1	0	1	55	32
10月	156	81	75	281	139	142	2	2	0	2	3	1	2	52	35
11月	124	71	53	274	136	138	1	0	1	5	1	0	1	116	31
12月	143	74	69	320	154	166	0	0	0	6	1	1	0	84	38

### 3. 出 生

#### (1) 施設別

(単位:人)

区分	病院	診療所	助産所	自宅・その他	
総数	1,757	623	1,129	2	3

#### (2) 出生立会者別

(単位:人)

区分	医師	助産師	その他	
総数	1,757	1,751	6	0

#### (3) 体重別

(単位:人)

区分	1kg未満	1.0～1.4	1.5～1.9	2.0～2.4	2.5～2.9	3.0～3.4	3.5～3.9	4.0～4.4	4.5kg以上	不詳	
総数	1,757	3	17	20	135	623	737	208	9	5	0

#### (4) 妊娠週数別

(単位:人)

区分	28週未満	28～31週	32～35週	36～39週	40～43週	44週以上	不詳	
総数	1,757	3	12	44	1,069	629	0	0

#### (5) 母親の年齢5歳階級別(年次推移)

(単位:人)

年次	総数	20歳未満	20～24歳	25～29歳	30～34歳	35～39歳	40～44歳	45歳以上	不詳
平成15	2,229	39	343	821	743	248	34	1	0
16	2,218	51	326	799	720	275	45	2	0
17	2,169	35	298	744	762	299	29	2	0
18	2,315	34	359	735	829	313	41	4	0
19	2,332	40	378	763	769	332	47	3	0
20	2,321	34	352	728	769	383	54	1	0
21	2,255	39	368	718	755	325	49	1	0
22	2,495	29	371	832	797	403	60	3	0
23	2,386	28	321	722	842	398	73	2	0
24	2,347	19	295	780	801	410	41	1	0
25	2,392	19	289	755	783	471	74	1	0
26	2,280	22	268	716	756	433	81	4	0
27	2,234	35	241	647	771	456	81	3	0
28	2,159	28	260	626	750	395	99	1	0
29	2,059	22	255	574	708	407	91	2	0
30	1,996	14	220	585	670	419	84	4	0
令和元	1,947	18	209	593	651	386	85	5	0
2	1,881	19	227	521	641	393	78	2	0
3	1,757	12	207	516	588	348	85	1	0

## (6)施設別(年次推移)

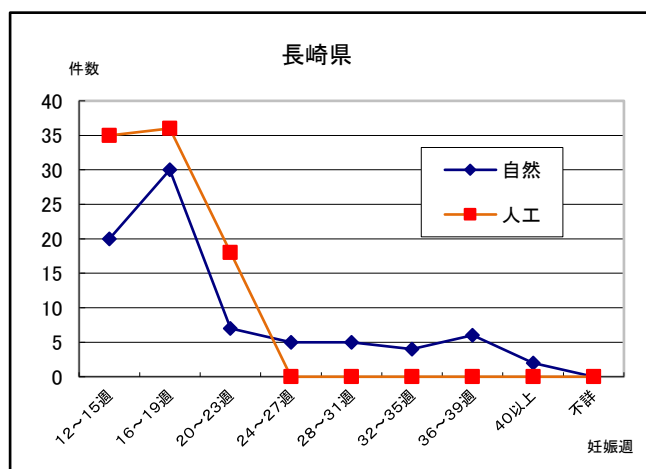
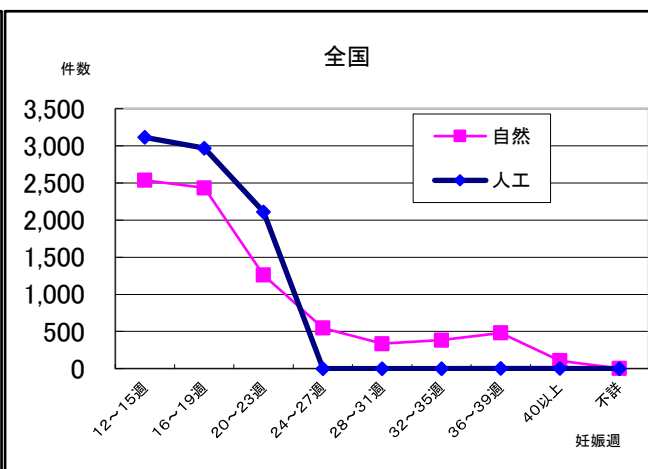
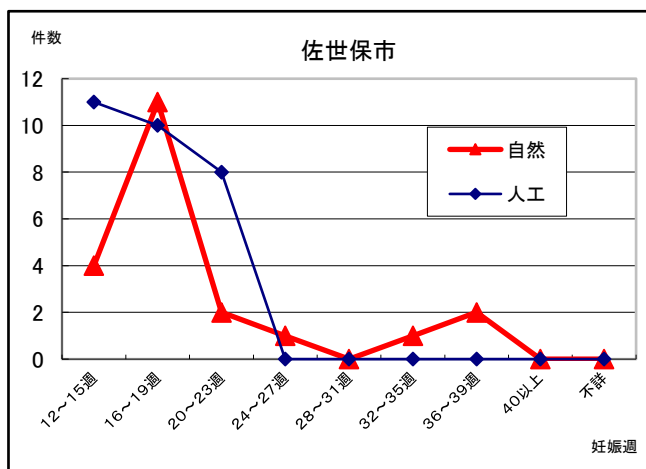
年次	実数(人)					割合(%)				
	総数	病院	診療所	助産所	その他	総数	病院	診療所	助産所	その他
15	2,229	635	1,589	2	2	100	28.5	71.3	0.1	0.1
16	2,218	668	1,546	1	3	100	30.1	69.7	0	0.1
17	2,169	608	1,553	0	8	100	28.0	71.6	0	0.4
18	2,315	636	1,673	2	4	100	27.5	72.3	0	0.2
19	2,332	721	1,601	3	7	100	30.9	68.7	0.1	0.3
20	2,321	721	1,590	3	7	100	31.1	68.5	0.1	0.3
21	2,255	713	1,536	2	4	100	31.6	68.1	0.1	0.2
22	2,495	783	1,703	1	8	100	31.4	68.3	0	0.3
23	2,386	806	1,574	2	4	100	33.8	66.0	0.1	0.2
24	2,347	802	1,535	5	5	100	34.2	65.4	0.2	0.2
25	2,392	990	1,394	7	1	100	41.4	58.3	0.3	0
26	2,280	875	1,399	3	3	100	38.4	61.4	0.1	0.1
27	2,234	846	1,386	1	1	100	37.9	62.1	0	0
28	2,159	860	1,294	3	2	100	39.8	59.9	0.1	0.1
29	2,059	796	1,259	0	4	100	38.7	61.1	0	0.2
30	1,996	766	1,228	1	1	100	38.3	61.5	0.1	0.1
令和元年	1,947	711	1,229	1	6	100	36.5	63.1	0.1	0.3
2	1,881	665	1,211	1	4	100	35.3	64.3	0.1	0.2
3	1,757	623	1,129	2	3	100	35.4	64.2	0.1	0.2

## 4. 死産

### (1) 妊娠期間別にみた自然死産数及び人工死産数

(単位:件)

妊娠期間	佐世保市			長崎県			全 国		
	総数	自然	人工	総数	自然	人工	総数	自然	人工
総数	50	21	29	168	79	89	16,277	8,082	8,195
12～15週	15	4	11	55	20	35	5,649	2,536	3,113
16～19週	21	11	10	66	30	36	5,401	2,432	2,969
20～23週	10	2	8	25	7	18	3,370	1,259	2,111
24～27週	1	1	0	5	5	0	546	546	0
28～31週	0	0	0	5	5	0	335	335	0
32～35週	1	1	0	4	4	0	383	383	0
36～39週	2	2	0	6	6	0	483	482	1
40以上	0	0	0	2	2	0	108	107	1
不詳	0	0	0	0	0	0	2	2	0



## 5. 死亡

### (1) 死因順位の推移(人口10万対)

順位	年次	佐世保市		長崎県		全国	
		死因	率	死因	率	死因	率
1位	29	悪性新生物	347.6	悪性新生物	350.2	悪性新生物	299.5
	30	悪性新生物	379.4	悪性新生物	370.6	悪性新生物	300.7
	元	悪性新生物	358.4	悪性新生物	361.9	悪性新生物	304.2
	2	悪性新生物	377.8	悪性新生物	368.7	悪性新生物	306.6
	3	悪性新生物	369.2	悪性新生物	367.9	悪性新生物	310.7
2位	29	心疾患(高血圧性除く)	193.1	心疾患(高血圧性除く)	200.9	心疾患(高血圧性除く)	164.3
	30	心疾患(高血圧性除く)	196.7	心疾患(高血圧性除く)	209.2	心疾患(高血圧性除く)	167.6
	元	心疾患(高血圧性除く)	189.9	心疾患(高血圧性除く)	202.0	心疾患(高血圧性除く)	167.9
	2	心疾患(高血圧性除く)	194.1	心疾患(高血圧性除く)	209.8	心疾患(高血圧性除く)	166.6
	3	心疾患(高血圧性除く)	221.3	心疾患(高血圧性除く)	217.2	心疾患(高血圧性除く)	174.9
3位	29	脳血管疾患	105.3	肺炎	112.8	脳血管疾患	88.2
	30	老衰	98.5	肺炎	102.2	老衰	88.2
	元	脳血管疾患	105.3	肺炎	100.8	老衰	98.5
	2	脳血管疾患	97.9	老衰	101.4	老衰	107.3
	3	老衰	127.1	老衰	127.2	老衰	123.8
4位	29	肺炎	97.3	脳血管疾患	99.0	老衰	81.3
	30	脳血管疾患	96.1	脳血管疾患	93.1	脳血管疾患	87.1
	元	老衰	94.8	脳血管疾患	98.0	脳血管疾患	86.1
	2	老衰	97.0	脳血管疾患	93.6	脳血管疾患	83.5
	3	脳血管疾患	95.4	脳血管疾患	92.5	脳血管疾患	85.2
5位	29	老衰	75.9	老衰	74.4	肺炎	77.7
	30	肺炎	88.1	老衰	86.6	肺炎	76.2
	元	肺炎	93.9	老衰	94.3	肺炎	77.2
	2	肺炎	91.7	肺炎	92.6	肺炎	63.6
	3	肺炎	67.9	肺炎	84.5	肺炎	59.6

※ 同率

順位	年次	佐世保市		長崎県		全国	
		死因	率	死因	率	死因	率
6位	29	不慮の事故	47.3	不慮の事故	44.1	不慮の事故	32.4
	30	不慮の事故	41.7	誤嚥性肺炎	43.3	不慮の事故	33.2
	元	誤嚥性肺炎	42.1	誤嚥性肺炎	47.4	誤嚥性肺炎	32.6
	2	誤嚥性肺炎	49.3	誤嚥性肺炎	46.9	誤嚥性肺炎	34.6
	3	誤嚥性肺炎	44.6	誤嚥性肺炎	51.0	誤嚥性肺炎	40.3
7位	29	誤嚥性肺炎	36.9	誤嚥性肺炎	41.8	誤嚥性肺炎	28.7
	30	誤嚥性肺炎	39.7	不慮の事故	41.7	誤嚥性肺炎	31.0
	元	不慮の事故	40.5	不慮の事故	37.3	不慮の事故	31.7
	2	不慮の事故	46.0	不慮の事故	40.8	不慮の事故	30.9
	3	不慮の事故	41.7	不慮の事故	37.5	不慮の事故	31.2
8位	29	腎不全	34.2	腎不全	29.7	腎不全	20.2
	30	アルツハイマー病	26.4	腎不全	27.4	腎不全	21.0
	元	腎不全	33.6	腎不全	27.5	腎不全	21.5
	2	アルツハイマー病	32.1	腎不全	28.9	腎不全	21.8
	3	アルツハイマー病	34.2	腎不全	29.2	腎不全	23.4
9位	29	アルツハイマー病	23.0	大動脈瘤及び解離	19.6	自殺	16.4
	30	腎不全	24.8	間質性肺疾患	19.7	血管性等の認知症	16.5
	元	アルツハイマー病	29.6	アルツハイマー病	21.5	血管性等の認知症	17.3
	2	腎不全	28.4	アルツハイマー病	22.6	アルツハイマー病	16.9
	3	腎不全	28.3	アルツハイマー病	25.2	アルツハイマー病	18.7
10位	29	血管性等の認知症	19.1	血管性等の認知症	18.5	血管性等の認知症	15.7
	30	大動脈瘤及び解離	20.4	大動脈瘤及び解離	18.6	自殺	16.1
	元	大動脈瘤及び解離	20.2	大動脈瘤及び解離	20.6	アルツハイマー病	16.8
	2	血管性等の認知症	23.4	血管性等の認知症	20.1	血管性等の認知症	16.9
	3	血管性等の認知症	26.3	血管性等の認知症	21.7	血管性等の認知症	18.2



(2) 死因簡単分類別にみた死亡数(性別)

死因簡単分類		総数	
死因分類コード	全死因	計	3,379
		男	1,623
		女	1,756
1000	感染症及び寄生虫症	総数	49
		男	28
		女	21
1100	腸管感染症	総数	8
		男	3
		女	5
1200	結核	総数	5
		男	5
		女	-
1201	呼吸器結核	総数	5
		男	5
		女	-
1202	その他の結核	総数	-
		男	-
		女	-
1300	敗血症	総数	21
		男	11
		女	10
1400	ウイルス肝炎	総数	5
		男	2
		女	3
1401	B型ウイルス肝炎	総数	-
		男	-
		女	-
1402	C型ウイルス肝炎	総数	5
		男	2
		女	3
1403	その他のウイルス肝炎	総数	-
		男	-
		女	-
1500	ヒト免疫不全ウイルス[ HIV ] 病	総数	-
		男	-
		女	-
1600	その他の感染症及び寄生虫症	総数	10
		男	7
		女	3
2000	新生物	総数	905
		男	512
		女	393
2100	悪性新生物	総数	886
		男	508
		女	378
2101	口唇、口腔及び咽頭の悪性新生物	総数	14
		男	7
		女	7
2102	食道の悪性新生物	総数	15
		男	13
		女	2
2103	胃の悪性新生物	総数	84
		男	47
		女	37
2104	結腸の悪性新生物	総数	86
		男	47
		女	39
2105	直腸S状結腸移行部及び直腸の悪性新生物	総数	40
		男	25
		女	15
2106	肝及び肝内胆管の悪性新生物	総数	72
		男	42
		女	30
2107	胆のう及びその他の胆道の悪性新生物	総数	34
		男	19
		女	15
2108	膵の悪性新生物	総数	98
		男	61
		女	37
2109	喉頭の悪性新生物	総数	2
		男	2
		女	-
2110	気管、気管支及び肺の悪性新生物	総数	208
		男	141
		女	67
2111	皮膚の悪性新生物	総数	4
		男	1
		女	3

死因簡単分類		総数	
2112	乳房の悪性新生物	総数	35
		男	-
		女	35
2113	子宮の悪性新生物	総数	15
		男	-
		女	15
2114	卵巣の悪性新生物	総数	6
		男	-
		女	6
2115	前立腺の悪性新生物	総数	23
		男	23
		女	-
2116	膀胱の悪性新生物	総数	14
		男	9
		女	5
2117	中枢神経系の悪性新生物	総数	9
		男	7
		女	2
2118	悪性リンパ腫	総数	30
		男	12
		女	18
2119	白血病	総数	30
		男	17
		女	13
2120	その他のリンパ組織、造血組織及び関連組織の悪性新生物	総数	8
		男	2
		女	6
2121	その他の悪性新生物	総数	59
		男	33
		女	26
2200	その他の新生物	総数	19
		男	4
		女	15
2201	中枢神経系のその他の新生物	総数	6
		男	1
		女	5
2202	中枢神経系を除くその他の新生物	総数	13
		男	3
		女	10
3000	血液及び造血器の疾患並びに免疫機構の障害	総数	14
		男	9
		女	5
3100	貧血	総数	9
		男	7
		女	2
3200	その他の血液及び造血器の疾患並びに免疫機構の障害	総数	5
		男	2
		女	3
4000	内分泌、栄養及び代謝疾患	総数	58
		男	23
		女	35
4100	糖尿病	総数	38
		男	15
		女	23
4200	その他の内分泌、栄養及び代謝疾患	総数	20
		男	8
		女	12
5000	精神及び行動の障害	総数	73
		男	17
		女	56
5100	血管性及び詳細不明の認知症	総数	63
		男	12
		女	51
5200	その他の精神及び行動の障害	総数	10
		男	5
		女	5
6000	神経系の疾患	総数	165
		男	60
		女	105
6100	髄膜炎	総数	-
		男	-
		女	-
6200	脊髄性筋萎縮症及び関連症候群	総数	6
		男	1
		女	5
6300	パーキンソン病	総数	38
		男	17
		女	21

死因簡単分類			
6400	アルツハイマー病	総数	82
		男	26
		女	56
6500	その他の神経系の疾患	総数	39
		男	16
		女	23
7000	眼及び付属器の疾患	総数	-
		男	-
		女	-
8000	耳及び乳様突起の疾患	総数	-
		男	-
		女	-
9000	循環器系の疾患	総数	846
		男	353
		女	493
9100	高血圧性疾患	総数	14
		男	6
		女	8
9101	高血圧性心疾患及び心腎疾患	総数	9
		男	4
		女	5
9102	その他の高血圧性疾患	総数	5
		男	2
		女	3
9200	心疾患(高血圧性を除く)	総数	531
		男	219
		女	312
9201	慢性リウマチ性心疾患	総数	7
		男	1
		女	6
9202	急性心筋梗塞	総数	93
		男	53
		女	40
9203	その他の虚血性心疾患	総数	45
		男	28
		女	17
9204	慢性非リウマチ性心内膜疾患	総数	32
		男	14
		女	18
9205	心筋症	総数	8
		男	5
		女	3
9206	不整脈及び伝導障害	総数	79
		男	38
		女	41
9207	心不全	総数	254
		男	73
		女	181
9208	その他の心疾患	総数	13
		男	7
		女	6
9300	脳血管疾患	総数	229
		男	100
		女	129
9301	くも膜下出血	総数	23
		男	7
		女	16
9302	脳内出血	総数	57
		男	25
		女	32
9303	脳梗塞	総数	146
		男	67
		女	79
9304	その他の脳血管疾患	総数	3
		男	1
		女	2
9400	大動脈瘤及び解離	総数	54
		男	23
		女	31
9500	その他の循環器系の疾患	総数	18
		男	5
		女	13
10000	呼吸器系の疾患	総数	391
		男	230
		女	161
10100	インフルエンザ	総数	-
		男	-
		女	-
10200	肺炎	総数	163
		男	84
		女	79

死因簡単分類			
10300	急性気管支炎	総数	1
		男	-
		女	1
10400	慢性閉塞性肺疾患	総数	33
		男	28
		女	5
10500	喘息	総数	4
		男	-
		女	4
10600	その他の呼吸器系の疾患	総数	190
		男	118
		女	72
10601	誤嚥性肺炎	総数	107
		男	64
		女	43
10602	間質性肺炎	総数	50
		男	34
		女	16
10603	その他の呼吸器系の疾患(10601, 10603除く)	総数	33
		男	20
		女	13
11000	消化器系の疾患	総数	140
		男	80
		女	60
11100	胃潰瘍及び十二指腸潰瘍	総数	9
		男	5
		女	4
11200	ヘルニア及び腸閉塞	総数	14
		男	7
		女	7
11300	肝疾患	総数	45
		男	30
		女	15
11301	肝硬変	総数	21
		男	11
		女	10
11302	その他の肝疾患	総数	24
		男	19
		女	5
11400	その他の消化器系の疾患	総数	72
		男	38
		女	34
12000	皮膚及び皮下組織の疾患	総数	6
		男	3
		女	3
13000	筋骨格系及び結合組織の疾患	総数	23
		男	13
		女	10
14000	腎尿路生殖器系の疾患	総数	112
		男	47
		女	65
14100	糸球体疾患及び腎尿細管間質性疾患	総数	13
		男	2
		女	11
14200	腎不全	総数	68
		男	35
		女	33
14201	急性腎不全	総数	7
		男	3
		女	4
14202	慢性腎不全	総数	53
		男	29
		女	24
14203	詳細不明の腎不全	総数	8
		男	3
		女	5
14300	その他の腎尿路生殖器系の疾患	総数	31
		男	10
		女	21
15000	妊娠、分娩及び産じょく	総数	-
		男	-
		女	-
16000	周産期に発生した病態	総数	2
		男	1
		女	1
16100	妊娠期間及び胎児発育に関連する障害	総数	-
		男	-
		女	-
16200	出産外傷	総数	-
		男	-
		女	-

死因简单分類			
16300	周産期に特異的な呼吸障害及び心血管障害	総数	2
		男	1
		女	1
16400	周産期に特異的な感染症	総数	-
		男	-
		女	-
16500	胎児及び新生児の出血性障害及び血液障害	総数	-
		男	-
		女	-
16600	その他の周産期に発生した病態	総数	-
		男	-
		女	-
17000	先天奇形、変形及び染色体異常	総数	8
		男	3
		女	5
17100	神経系の先天奇形	総数	-
		男	-
		女	-
17200	循環器系の先天奇形	総数	1
		男	-
		女	1
17201	心臓の先天奇形	総数	1
		男	-
		女	1
17202	その他の循環器系の先天奇形	総数	-
		男	-
		女	-
17300	消化器系の先天奇形	総数	-
		男	-
		女	-
17400	その他の先天奇形及び変形	総数	3
		男	2
		女	1
17500	染色体異常、他に分類されないもの	総数	4
		男	1
		女	3
18000	症状、徴候及び異常臨床所見・異常検査所見で他に分類されないもの	総数	391
		男	123
		女	268
18100	老衰	総数	305
		男	72
		女	233
18200	乳幼児突然死症候群	総数	-
		男	-
		女	-
18300	その他の症状、徴候及び異常臨床所見・異常検査所見で他に分類されないもの	総数	86
		男	51
		女	35
20000	傷病及び死亡の外因	総数	178
		男	110
		女	68
20100	不慮の事故	総数	100
		男	59
		女	41
20101	交通事故	総数	6
		男	3
		女	3
20102	転倒・転落・墜落	総数	24
		男	19
		女	5
20103	不慮の溺死及び溺水	総数	24
		男	13
		女	11
20104	不慮の窒息	総数	27
		男	11
		女	16
20105	煙、火及び火炎への曝露	総数	-
		男	-
		女	-
20106	有害物質による不慮の中毒及び有害物質への曝露	総数	-
		男	-
		女	-
20107	その他の不慮の事故	総数	19
		男	13
		女	6
20200	自殺	総数	34
		男	26
		女	8
20300	他殺	総数	-
		男	-
		女	-
20400	その他の外因	総数	44
		男	25
		女	19

死因简单分類			
22000	特殊目的用コード	総数	18
		男	11
		女	7
22100	重症急性呼吸器症候群[SARS]	総数	-
		男	-
		女	-
22200	その他の特殊目的用コード	総数	18
		男	11
		女	7

## (3) 乳児死亡数(日齢・月齢別)

(単位:人)

日齢・月齢別			
総数		男	女
日齢・月齢	7	3	4
24時間未満	2	1	1
1日以上1週未満	3	2	1
1週以上4週未満	2	0	2
4週以上2ヶ月未満	0	0	0
2ヶ月以上3ヶ月未満	0	0	0
3ヶ月以上4ヶ月未満	0	0	0
4ヶ月以上5ヶ月未満	0	0	0
5ヶ月以上6ヶ月未満	0	0	0
6ヶ月以上7ヶ月未満	0	0	0
7ヶ月以上8ヶ月未満	0	0	0
8ヶ月以上9ヶ月未満	0	0	0
9ヶ月以上10ヶ月未満	0	0	0
10ヶ月以上11ヶ月未満	0	0	0
11ヶ月以上1年未満	0	0	0

## **第3章 老人保健・福祉**

## 1. 介護保険サービスの状況

### (1) 在宅サービス

【介護給付・予防給付】

サービス名		2年度実績	3年度実績
①	居宅介護支援・介護予防支援	74,288 件	75,146 件
②	訪問介護	145,025 回	144,572 回
③	訪問入浴介護	2,460 回	2,520 回
④	訪問看護	36,891 回	40,390 回
⑤	訪問リハビリテーション	13,648 回	15,238 回
⑥	居宅療養管理指導	20,213 回	22,604 回
⑦	通所介護	196,324 回	193,795 回
⑧	通所リハビリテーション	207,522 回	205,279 回
⑨	短期入所生活介護	63,414 日	57,919 日
⑩	短期入所療養介護	3,258 日	4,277 日
⑪	特定施設入居者生活介護	348,705 日	352,458 日
⑫	福祉用具貸与	45,577 件	47,714 件
⑬	福祉用具購入	1,011 件	1,093 件
⑭	住宅改修	823 件	873 件

### (2) 施設サービス

施設種類		2年度実績	3年度実績	
①	介護老人福祉施設 (特別養護老人ホーム)	施設数	20 施設	20 施設
		床数	1,198 床	1,198 床
②	介護老人保健施設 (老人保健施設)	施設数	10 施設	10 施設
		床数	789 床	789 床
③	介護療養型医療施設 (療養病床)	病院数	0 病院	0 病院
		診療所数	5 診療所	3 診療所
		床数	44 床	31 床
④	介護医療院	病院数	2 病院	4 病院
		診療所数	2 診療所	4 診療所
		床数	158 床	158 床

(3) 地域密着型サービス

サービス名		2年度実績	3年度実績
①	夜間対応型訪問介護	40回	31回
②	認知症対応型通所介護	56,119回	56,087回
③	認知症対応型共同生活介護	定員 942人	定員 942人
④	小規模多機能型居宅介護	279,572回	270,106回
⑤	地域密着型介護老人福祉施設入所者生活介護	定員 126人	定員 126人
⑥	定期巡回・随時対応型訪問介護看護	59,134回	65,241回
⑦	看護小規模多機能型居宅介護(複合型サービス)	6,988回	7,417回

(4) 地域支援事業

サービス名		2年度実績	3年度実績
①	介護教室	4回	9回
②	介護食づくり教室	0回／ 0人	1回／ 8人
③	配食サービス	7,453回	7,377回
④	介護者リフレッシュ事業	0人	0人
⑤	徘徊高齢者家族支援サービス(位置検索システム登録者数)	15人	14人

(5) 保健福祉事業

サービス名		2年度実績	3年度実績
①	いきいき元気食事づくり教室	0回／ 0人	22回／ 93人

## 2. 介護保険以外の高齢者支援サービスの状況

### (1) 在宅サービス等

サービス名		2年度実績	3年度実績
①	訪問指導	1,455件	880件
②	緊急通報システム	31件	37件
③	愛のコールサービス事業	登録者数	廃止
④	福祉電話貸与	1件	1件
⑤	ふれあいネットワーク支援事業	ネット数	廃止
⑥	認知症対策検討会	2回	1回
⑦	認知症サポーター	978人	855人

### (2) 施設サービス

#### 【施設設置状況】

施設種類		2年度実績	3年度実績	
①	軽費老人ホーム (ケアハウス)	あかりさき	50	50
		ガーデンハイツはいき	50	50
		ケアハウス光の子	50	50
		天神ベイヒルズ	50	50
		フォレスト四季の里	50	50
		和楽園	80	80
		とうめい	50	50
		かしの木	20	20
②	養護老人ホーム	清風園	100	100
		ソレイユ	75	75
		グリーンホーム	50	50
		しかまち	60	60
③	生活支援ハウス	春日スプリングガーデン	20	20
		あそかのもり	20	20
		宇久高齢者生活福祉センター 慈恵苑	20	20
		江迎高齢者生活福祉センター 榎の木庵	10	10

#### 【措置状況】

施設名		3年度末措置者数	
養護老人ホーム	市内	清風園	93人
		ソレイユ	55人
		グリーンホーム	39人
		しかまち	30人
	市外	11人	
合計		228人	



### 3. 高齢者のその他のサービスの利用状況

#### (1) 敬老特別乗車証、交付金の交付事業

	令和元年度	令和2年度	令和3年度
敬老特別乗車証	22,559 人	22,573 人	20,402 人
離島交付金	153 人	150 人	126 人

#### (2) 敬老祝品(金)の贈呈

	令和元年度	令和2年度	令和3年度
長寿記念品(満100歳以上)	231 人	255 人	297 人
米寿記念品(数え88歳)	1,776 人	1,710 人	1,746 人
長寿祝金(満100歳)	97 人	116 人	132 人
長寿祝金(満110歳)	1 人	0 人	1 人

#### (3) 老人・身体障害者憩いの家、老人福祉センター利用状況

	令和元年度	令和2年度	令和3年度
いでゆ荘	24,187 人	15,508 人	11,748 人
やすらぎ荘	13,571 人	9,401 人	7,379 人
あたご荘	20,265 人	11,500 人	8,905 人
よしい荘	3,920 人	2,533 人	-

※よしい荘は令和2年度で廃止

高齢者(65歳以上)人口の推移

年	高 齢 者		在宅寝たきり老人		ひとり暮らし 高齢者数(人)	高齢者のみ世帯 (ひとり暮らし除く)
	人数(人)	高齢化率(%)	人数(人)	率(%)		
平成2	35,363	14.4	845	2.4	3,779	
3	37,080	15.0	895	2.4	4,096	
4	38,191	15.4	888	2.3	4,443	3,749世帯
5	39,756	16.0	833	2.1	4,753	4,105
6	41,228	16.6	776	1.9	4,859	4,315
7	42,456	17.2	787	1.9	5,168	4,507
8	43,877	17.8	754	1.7	5,396	4,675
9	45,377	18.4	791	1.7	5,667	5,088
10	46,629	19.0	792	1.7	5,970	5,233
11	47,906	19.6	746	1.6	6,246	5,439
12	49,189	20.2	732	1.5	6,575	5,642
13	50,472	20.7	719	1.4	6,844	5,870
14	51,703	21.2	654	1.3	7,007	6,155
15	52,587	21.7	575	1.1	7,100	6,122
16	53,382	22.3	549	1.0	7,217	6,243
17	56,860	22.6	574	1.0	7,826	6,736
18	60,855	23.3	548	0.9	10,932	7,033
19	61,784	23.9	—	—		11,418
20	62,364	24.2	—	—		11,600
21	63,325	24.8	—	—		11,873
22	66,806	25.2	—	—	11,478	12,482
23	66,699	25.3	—	—	11,478	12,381
24	68,191	25.8	—	—	12,488	12,718
25	70,089	26.7	—	—	12,488	13,173
26	72,086	27.7	—	—	12,488	13,643
27	73,784	28.5	—	—	12,488	14,074
28	75,308	29.3	—	—	12,488	14,530
29	76,278	29.9	—	—	14,346	14,890
30	77,075	30.5	—	—	14,346	15,233
令和元	77,670	31.0	—	—	14,346	15,525
2	78,256	31.7	—	—	14,346	15,902
3	78,451	32.1	—	—	14,346	15,975
4	78,325	32.5	—	—	15,964	15,974

- ※ 数値は毎年8月1日現在
- ※ 平成18年度以降のひとり暮らし高齢者数については、国勢調査に基づく数値。
- ※ 平成19年度以降の高齢者のみ世帯数については、住民基本台帳に基づく数値。
- ※ 平成22年度から江迎町・鹿町町分を含む。(H22.3.31 佐世保市と江迎町・鹿町町合併)
- ※ 平成24年度以降については外国人を含む。

令和4年度 佐世保市高齢者人口等（状態別）地区別集計表

(R4. 8. 1現在)

長寿社会課

地区名	65歳以上人口			高齢者のみ世帯数	一人暮らし高齢者数
	男性	女性	計		
宮	481	650	1,131	221	159
三川内	641	882	1,523	287	230
針尾	406	539	945	147	126
江上	902	1,133	2,035	436	279
広田	939	1,220	2,159	441	336
早岐	2,693	3,791	6,484	1,428	1,140
日宇	3,480	4,849	8,329	1,826	1,588
天神	1,907	2,746	4,653	973	1,026
福石	419	614	1,033	198	302
木風	681	994	1,675	320	400
潮見	486	745	1,231	221	371
白南風	817	1,241	2,058	402	544
小佐世保	677	1,024	1,701	319	411
戸尾	335	521	856	131	298
光園	474	766	1,240	193	345
山手	791	1,167	1,958	367	516
清水	868	1,293	2,161	424	543
大久保	399	632	1,031	181	289
金比良	611	898	1,509	303	433
春日	904	1,368	2,272	454	539
赤崎	1,159	1,591	2,750	574	547
九十九	578	734	1,312	281	208
中里皆瀬	1,453	1,991	3,444	751	549
大野	2,392	3,513	5,905	1,266	1,249
柚木	677	879	1,556	320	243
相浦	3,128	4,009	7,137	1,506	1,302
黒島	95	131	226	49	65
吉井	763	1,035	1,798	340	317
世知原	547	800	1,347	260	244
宇久	490	630	1,120	255	318
小佐々	870	1,144	2,014	413	351
江迎	799	1,146	1,945	346	381
鹿町	779	1,008	1,787	341	315
計	32,641	45,684	78,325	15,974	15,964

佐世保市人口	
男性	114,175人
女性	126,977人
計	241,152人
世帯数	121,461世帯

※住民基本台帳(R4. 7. 31)

平均寿命（全国）	
男性	81.47
女性	87.57

※令和3年簡易生命表

佐世保市平均寿命	
男性	80.4年
女性	87.0年
長崎県平均寿命	
男性	80.4年
女性	87.0年
全国平均寿命	
男性	80.8年
女性	87.0年

※平成27年市区町村別生命表

※住民基本台帳に基づく数値。ただし、一人暮らし高齢者数は国勢調査によるもの。(R2. 10. 1)

※平成24年度から、外国人を含んだ数値。

※高齢者のみ世帯数に一人暮らし高齢者数は含んでいません。

高齢者(65歳以上)人口比	
佐世保市 (R4. 8. 1現在)	32.5%
長崎県 (R4. 1. 1現在)	33.3%
全国 (R4. 1. 1現在)	28.5%

※住民基本台帳に基づく数値(外国人を含む)

**参考** ～前年度比較～

	佐世保市65歳以上人口			高齢者のみ 世帯数
	男性	女性	計	
R4年度	32,641	45,684	78,325	15,974
R3年度	32,658	45,793	78,451	15,975
増減	△ 17	△ 109	△ 126	△ 1

※外国人を含む

	佐世保市人口			
	男性	女性	計	世帯数
R4年度	114,175	126,977	241,152	121,461
R3年度	115,673	128,480	244,153	121,493
増減	△ 1,498	△ 1,503	△ 3,001	△ 32

※外国人を含む

	高齢者（65歳以上）人口比		
	佐世保市	長崎県	全国
R4年度	32.5%	33.3%	28.5%
R3年度	32.1%	32.7%	28.2%
増減	0.3%	0.6%	0.3%

※長崎県・全国令和4年1月1日現在

佐世保市：令和4年8月1日現在

令和4年度 佐世保市高齢者人口等（年齢層別）地区別集計表 (R4.8.1現在)

長寿社会課

(単位：人)

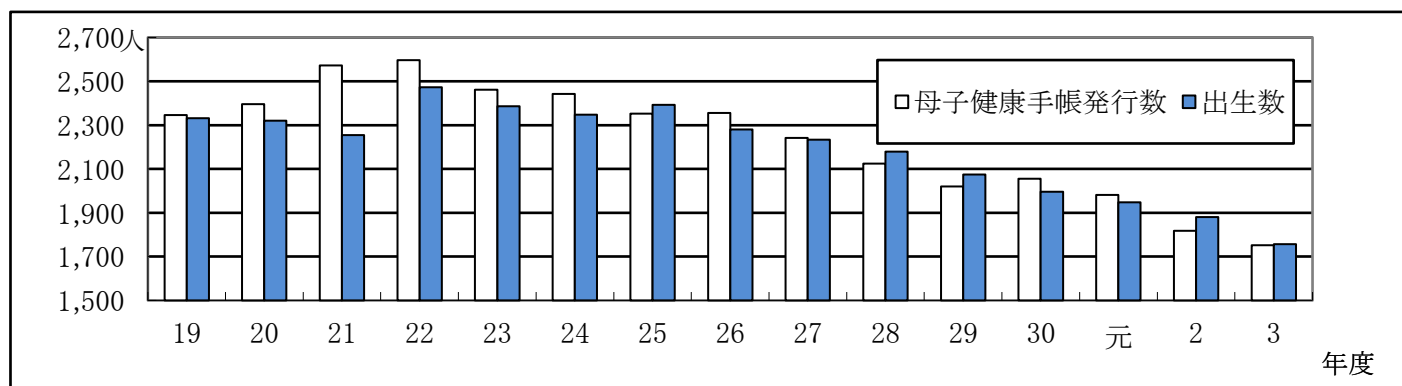
地区名	65～69		70～74		75～79		80～84		85～89		90歳以上		計		
	男性	女性	男性	女性	男性	女性	男性	女性	男性	女性	男性	女性	男性	女性	計
宮	118	105	136	167	105	105	60	97	44	83	18	93	481	650	1,131
三川内	146	152	204	191	104	162	97	138	58	115	32	124	641	882	1,523
針尾	115	92	115	113	62	90	41	80	55	86	18	78	406	539	945
江上	267	263	258	293	151	165	124	171	67	123	35	118	902	1,133	2,035
広田	280	305	290	349	171	190	101	156	65	109	32	111	939	1,220	2,159
早岐	652	789	758	905	492	671	418	681	270	418	103	327	2,693	3,791	6,484
日宇	816	902	1,025	1,153	612	856	488	761	353	674	186	503	3,480	4,849	8,329
天神	422	509	542	612	359	506	274	465	216	375	94	279	1,907	2,746	4,653
福石	105	112	125	155	82	98	55	104	37	87	15	58	419	614	1,033
木風	167	199	181	233	132	168	103	166	63	126	35	102	681	994	1,675
潮見	126	159	162	186	81	127	64	113	36	87	17	73	486	745	1,231
白南風	199	234	251	273	132	221	97	199	94	158	44	156	817	1,241	2,058
小佐世保	182	196	192	219	126	162	90	165	46	129	41	153	677	1,024	1,701
戸尾	86	113	103	128	64	84	27	82	40	74	15	40	335	521	856
光園	149	160	134	182	85	134	62	97	26	94	18	99	474	766	1,240
山手	201	208	234	270	125	199	107	187	74	148	50	155	791	1,167	1,958
清水	248	231	237	302	145	202	109	211	80	172	49	175	868	1,293	2,161
大久保	91	125	116	152	75	101	55	113	40	83	22	58	399	632	1,031
金比良	125	145	190	202	123	173	77	147	58	128	38	103	611	898	1,509
春日	210	238	263	317	178	247	144	236	76	180	33	150	904	1,368	2,272
赤崎	279	326	344	383	215	282	178	245	102	169	41	186	1,159	1,591	2,750
九十九	148	141	176	186	111	123	73	106	49	99	21	79	578	734	1,312
中里皆瀬	390	426	402	479	274	343	202	297	122	244	63	202	1,453	1,991	3,444
大野	602	676	664	857	437	621	346	557	253	461	90	341	2,392	3,513	5,905
柚木	180	200	208	209	130	135	76	117	54	109	29	109	677	879	1,556
相浦	814	931	1,009	1,018	586	710	385	595	237	419	97	336	3,128	4,009	7,137
黒島	23	16	22	19	8	25	21	34	14	23	7	14	95	131	226
吉井	235	237	235	243	133	165	80	142	53	130	27	118	763	1,035	1,798
世知原	106	124	182	201	99	137	82	142	63	95	15	101	547	800	1,347
宇久	134	120	145	133	64	84	79	102	46	98	22	93	490	630	1,120
小佐々	250	239	267	309	142	140	109	186	67	149	35	121	870	1,144	2,014
江迎	198	207	226	272	135	184	112	172	77	158	51	153	799	1,146	1,945
鹿町	195	206	238	208	130	176	102	158	75	129	39	131	779	1,008	1,787
計	8,259	9,086	9,634	10,919	5,868	7,786	4,438	7,222	3,010	5,732	1,432	4,939	32,641	45,684	78,325
	17,345		20,553		13,654		11,660		8,742		6,371		78,325		

※「住民基本台帳」に基づく数値（外国人を含む）

## 第4章 母子保健・児童福祉

# 1.母子保健

## (1) 母子健康手帳交付数と出生数の推移



## (2) 母子健康手帳交付数及び妊娠届出週数

(単位:人)

年 度	総 数	妊 娠 週 ( 月 ) 数				
		11週以内 (3か月以内)	12～21週 (4～5か月)	22～27週 (6～7か月)	28週以後※ (8か月以上)	不詳
29年度	2,020	1,875	132	9	2	2
30年度	2,055	1,895	133	12	14	0
元年度	1,982	1,808	152	14	6	0
2年度	1,817	1,678	120	13	6	0
3年度	1,752	1,598	135	13	5	1

※出生後の母子健康手帳の交付を含む。

## (3) 母子健康手帳交付時の異常の有無

(単位:人)

年 度	被 指 導 人 数	被 指 導 延 人 数	異 常 の あ る 者			
			高血圧・浮腫・蛋白尿		そ の 他	
			実 人 数	延 人 数	実 人 数	延 人 数
29年度	2,020	2,020	11	11	176	176
30年度	2,055	2,055	27	27	154	154
元年度	1,982	1,982	24	24	123	123
2年度	1,817	1,817	42	42	170	170
3年度	1,752	1,752	28	28	163	163

## (4) 妊産婦の要管理ケース

(単位:件)

年 度	実 数	内 訳				
		高年初産	若年初産	聴覚障害	多胎妊娠	そ の 他
29年度	215	7	19	0	1	188
30年度	203	5	17	1	0	180
元年度	198	5	10	0	21	162
2年度	173	0	11	0	22	145
3年度	132	0	11	0	14	107

## (5) 児童虐待予防の産科医療機関と行政の連携事業

年 度	質問票回収	情報提供書	育児支援連絡票		実施医療機関	
			訪問	電話把握	市内	市外
29年度	2,117	87	79	2	7	12
30年度	2,086	71	68	0	7	14
元年度	2,124	82	74	2	8	19
2年度	2,227	53	50	3	8	15
3年度	2,937	74	13	2	7	15

(6) マタニティ学級・プレパパ学級実施状況

年度	マタニティ学級			プレパパ学級		
				保 健 所		
	回 数 (回)	延人員(人)	1回当たり(人)	回 数 (回)	延人員(人)	父親の参加実数
29年度	40	700	18	12	401	201
30年度	40	682	17	12	403	202
元年度	36	573	16	11	356	180
2年度	18	166	9	7	147	74
3年度	12	105	9	5	105	53

(7) 妊婦一般健康診査及び乳児一般健康診査

(単位:人)

年度	妊 婦 一 般 健 康 診 査					乳児一般健康診査 (前期・後期)
	1回	2回	3回	4回	5回	
29年度	1,903	2,037	1,702	2,016	2,022	2,264
30年度	1,899	2,023	1,675	1,945	1,923	2,364
元年度	1,884	1,970	1,628	1,902	1,932	3,064
2年度	1,687	1,815	1,470	1,771	1,818	3,007
3年度	1,612	1,703	1,262	1,624	1,618	2,734
	6回	7回	8回	9回	10回	
	1,880	1,760	2,002	1,909	1,798	
	1,845	1,629	1,935	1,813	1,695	
	1,797	1,640	1,906	1,796	1,694	
	1,676	1,520	1,831	1,668	1,525	
	1,441	1,087	1,645	1,533	1,212	
	11回	12回	13回	14回		
	1,947	1,756	1,373	856		
	1,837	1,656	1,306	803		
	1,837	1,614	1,239	732		
	1,800	1,421	1,038	608		
	1,589	1,394	1,047	611		

(8) 産後ケア事業(平成29年度より開始)

・受託機関 10機関(医療機関 6機関 ・ 助産所等 4機関)

【利用件数】		医療機関	助産所等
R元	訪問ケア	45	42
	デイケア(3時間まで)	899	371
	デイケア(7時間まで)	173	157
	ショートステイ	28	0
	合計	1,145	570
R2	訪問ケア	89	89
	デイケア(3時間まで)	745	283
	デイケア(7時間まで)	201	172
	ショートステイ	43	0
	合計	1,078	544
R3	訪問ケア	24	24
	デイケア(3時間まで)	730	306
	デイケア(7時間まで)	168	146
	ショートステイ	37	0
	合計	959	476



(9) 子育て世代包括支援センター事業

【相談件数】

		妊婦	産婦	乳児	その他	合計
R元	面接	7	64	17	87	175
	電話	18	21	33	9	81
	合計	25	85	50	96	256
R2	面接	70	9	23	22	124
	電話	31	43	71	48	193
	合計	101	52	94	70	317
R3	面接	13	72	62	42	189
	電話	34	70	90	56	250
	合計	47	142	152	98	439

※ 母子保健コーディネーター及びママサポーター対応分。(保健師が受けた相談は除く。)

※ 「電話」は、対象者からの相談件数で、支援計画に基づく電話支援は除く。

【支援件数】

		妊婦	産婦	乳児	その他	合計
R元	電話	228	126	0	9	363
	訪問	58	24	21	20	123
	巡回相談	7	1	51	2	61
	他機関連絡	201	109	5	3	318
	合計	494	260	77	34	865
R2	電話	254	194	168	17	633
	訪問	38	45	46	36	165
	巡回相談	0	60	62	7	129
	他機関連絡	194	138	6	3	341
	合計	486	437	282	63	1268
R3	電話	263	161	160	21	605
	訪問	33	34	35	35	137
	巡回相談	3	64	63	6	136
	他機関連絡	212	181	14	10	417
	合計	511	440	272	72	1295

※ 電話・訪問は、支援計画に基づき実施したもの。

※ 他機関連絡は、医療機関や近隣市町との連絡を計上。

※ 巡回相談は、子育て支援センターでの相談を計上。

(10) 未熟児養育医療の体重別給付状況

(単位:人)

年度	総数	1,000g以下	1,001g ～ 1,500g	1,501g ～ 2,000g	2,001g ～ 2,500g未満	2,501g以上
29年度	59	8	10	33	1	7
30年度	66	12	14	24	6	10
元年度	64	12	14	18	10	10
2年度	63	12	10	21	8	12
3年度	61	4	15	22	5	15

(11) 未熟児養育医療給付状況

年度	全出生(人)	低出生体重児(人)	未熟児養育医療(人)	低出生体重児訪問指導(件)
29年度	2,074	143	41	175
30年度	1,996	139	70	123
元年度	1,947	152	64	126
2年度	1,881	160	79	126
3年度	1,757	165	65	131

(全出生については、年数で表している。)

(12) 4か月児健康診査実施状況

		平成29年度	平成30年度	令和元年度	令和2年度	令和3年度
健診回数(回)		54	53	53	45	45
対象者数(人)		2,089	1,971	1,961	1,833	1,659
受診者数(人)		2,041	1,939	1,926	1,760	1,617
受診率	佐世保市(%)	97.7%	98.40%	98.22%	96.02%	97.47%
	長崎県(%)	-	-	-	-	-
	全国(%)	95.5%	95.8%	95.4%	94.0%	-

※長崎県については3～6か月児集団健診分の値を使用している

(13) 4か月児健康診査結果状況

		平成29年度	平成30年度	令和元年度	令和2年度	令和3年度
受診者数(人)		2,041	1,939	1,926	1,760	1,617
保	異常なし	1,261	1,317	1,366	1,119	1,087
	要指導	249	153	146	161	154
	要観察	221	202	207	208	162
	要治療	20	20	12	18	15
	治療中	223	150	120	180	135
	要精密	68	97	75	74	64

(14) 4か月児健康診査における発育状況 ①パーセンタイル別分類(令和3年度)

区分	体重(人)	率(%)	身長(人)	率(%)
3パーセンタイル以下	58	3.6%	77	4.8%
4～9パーセンタイル	123	7.6%	131	8.1%
10～89パーセンタイル	1,289	79.7%	1,302	80.5%
90～96パーセンタイル	89	5.5%	65	4.0%
97パーセンタイル以上	56	3.5%	40	2.5%
未測	2	0.1%	2	0.1%
計	1,617	100.0%	1,617	100.0%

②カーブ指数分類(令和3年度)

区分	カーブ指数(人)	率(%)
12.9以下	1	0.1%
13.0～14.9	56	3.5%
15.0～17.9	1,020	63.1%
18.0～19.9	460	28.4%
20.0以上	79	4.9%
未測	1	0.1%
計	1,617	100.0%

## (15) 4か月児健康診査における疾病分類(令和3年度)

分類		要指導	要観察	要精密	要治療	治療中	合計	
1	身体	体重増加不良	18	31	0	0	3	52
		その他	24	13	3	0	9	49
2	造血	貧血	0	0	0	0	2	2
		その他	0	1	0	0	1	2
3	呼吸器	2	2	0	0	2	6	
4	循環	心雑音	0	3	1	0	17	21
		その他	0	0	0	0	9	9
5	消化	肝脾腫	0	0	0	0	1	1
		その他	1	0	0	0	5	6
6	泌尿器	そけいヘルニア	0	0	2	0	2	4
		停留睾丸	0	2	5	1	1	9
		陰のう水腫	0	0	0	0	0	0
		その他	0	2	3	0	0	5
8	皮膚	湿疹	9	2	0	6	34	51
		皮膚色素	37	5	21	0	12	75
		その他	23	7	16	5	16	67
9	股関節開排制限	13	25	6	0	0	44	
10	先天性形態の所見	1	3	2	0	2	8	
11	神経・感覚	未頸座	11	14	0	0	5	30
		視覚	3	13	7	0	4	27
		聴覚	0	4	1	0	2	7
		筋緊張	0	1	0	0	0	1
		その他	1	7	0	0	0	8
11	けいれんの既往	0	0	0	0	0	0	
12	発達	発達遅滞	0	0	0	0	0	0
		その他	2	2	0	0	4	8
13	先天性代謝性疾患	0	0	0	0	0	0	
14	2500g以下の出生児	0	1	0	0	8	9	
15	育児上の所見	10	2	0	0	0	12	
16	その他の所見	36	15	0	0	6	57	
17	身体の所見	12	20	6	2	8	48	
18	運動の所見	2	9	0	0	0	11	
計(延べ)		205	184	73	14	153	629	

(16) 1歳6か月児健康診査実施状況

		平成29年度	平成30年度	令和元年度	令和2年度	令和3年度
健診回数(回)		53	53	50	40	42
対象者数(人)		2,165	2,030	1,872	1,881	1,639
受診者数(人)		2,069	1,932	1,768	1,802	1,561
受診率	佐世保市(%)	95.7%	95.1%	94.4%	95.8%	95.2%
	長崎県(%)	-	-	-	-	-
	全国(%)	96.2%	96.5%	95.7%	95.2%	-

(17) 1歳6か月児健康診査結果状況

		平成29年度	平成30年度	令和元年度	令和2年度	令和3年度
受診者数(人)		2,069	1,932	1,768	1,802	1,561
総合判定	異常なし	1,498	1,218	1,303	1,346	1,155
	要指導	54	75	14	14	10
	要観察	317	408	221	206	199
	要治療	10	23	4	5	6
	治療中	143	158	178	173	134
	要精密	47	50	48	58	57

(18) 1歳6か月児健康診査における発育状況 ①パーセンタイル別分類(令和3年度)

区分	体重(人)	率(%)	身長(人)	率(%)
3パーセンタイル以下	38	2.4%	53	3.4%
4～9パーセンタイル	69	4.4%	112	7.2%
10～89パーセンタイル	1,196	76.6%	1,276	81.7%
90～96パーセンタイル	171	11.0%	84	5.4%
97パーセンタイル以上	83	5.3%	32	2.0%
未測	4	0.3%	4	0.3%
計	1,561	100.0%	1,561	100.0%

## (19) 1歳6か月児健康診査における疾病分類(令和3年度)

分 類		要指導	要観察	要精密	要治療	治療中	合計	
1	体 格	0	23	4	0	11	38	
	栄養状態	1	2	0	0	0	3	
2	血液	貧血	0	0	0	0	4	4
		その他	0	0	0	0	2	2
3	呼吸	喘息	0	0	0	0	13	13
		その他	0	1	0	0	8	9
4	循環	心雑音	0	2	5	0	3	10
		その他	0	0	0	0	6	6
5	消化	肝脾腫	0	0	0	0	0	0
		その他	0	2	0	0	5	7
6	泌尿器	そけいヘルニア	0	0	0	0	2	2
		停留嚢丸	0	2	9	0	2	13
		陰のう水腫	0	1	2	0	2	5
		その他	2	9	7	0	4	22
7	先天性代謝疾患	0	0	0	0	0	0	
8	皮膚	アトピー性皮膚炎	0	0	0	0	16	16
		皮膚色素	0	4	4	0	2	10
		その他	1	17	5	8	25	56
9	先天性形態の所見	0	0	1	0	2	3	
10	神経・感覚	聴覚	0	0	1	0	3	4
		視覚	0	1	6	0	1	8
		斜視	0	3	3	0	2	8
		筋緊張	0	0	0	0	1	1
		その他	0	0	0	0	2	2
11	けいれんの既往	0	3	1	0	9	13	
12	発達	運動	0	17	1	0	8	26
		精神	0	3	0	0	3	6
		言語	0	103	0	0	8	111
		行動・情緒	0	38	0	0	1	39
13	育児上の所見	2	2	0	0	0	4	
14	その他の所見	5	29	11	1	33	79	
総合判定		11	262	60	9	178	520	

## (20) 1歳6か月児歯科健康診査状況

年度	27	28	29	30	元	2	3
受診児数 (A)	2,093	2,170	2,109	1,963	1,768	1,795	1,557
生歯 総数 一人当たり	27,944 13.4	29,396 13.6	28,363 13.4	26,589 13.6	24,283 13.7	26,226 14.6	22,971 14.8
罹患数							
O1型	2,010	2,123	2,031	1,923	1,734	1,765	1,506
O2型	54	28	20	26	25	12	39
虫歯発生部位							
A型	23	19	17	11	6	17	9
B型	3	0	0	3	1	1	2
C型	3	0	1	0	0	0	1
計(B)	29	19	18	14	7	18	12
(B)/(A)%	1.39%	0.88%	0.85%	0.71%	0.40%	1.00%	0.77%
虫歯 総数 処置数 一人当たり虫歯数	83 4 0.04	38 3 0.02	51 3 0.02	36 6 0.02	23 6 0.01	41 15 0.02	33 0 0.02
指導状況							
指しゃぶり	359	400	395	385	370	358	312
歯列咬合	181	193	196	184	150	116	64
軟組織の異常	155	162	233	221	143	177	168
清掃不良	56	31	21	26	25	12	22
その他の異常	62	75	75	57	73	62	67

年度	27	28	29	30	元	2	3
異常なし	1,624	1,674	1,612	1,153	1,394	1,401	1,211
要指導	93	75	50	37	45	45	65
要観察	348	402	431	246	322	336	268
要精密	0	0	0	0	0	0	0
要治療	28	19	16	11	7	13	13

年度	27	28	29	30	元	2	3
う蝕有病者率(%)							
佐世保市	1.39%	0.88%	0.85%	0.71%	0.40%	1.00%	0.77%
長崎県	2.46%	2.00%	1.70%	1.90%	1.33%	1.28%	集計中
全国	1.65%	1.47%	1.31%	1.15%	1.00%	集計中	集計中
一人当たり虫歯数(本)							
佐世保市	0.04	0.02	0.02	0.02	0.01	0.02	0.02
長崎県	0.06	0.05	0.04	0.05	0.01	0.03	集計中
全国	0.05	0.04	0.04	0.03	0.03	集計中	集計中

(21) 3歳児健康診査実施状況

		平成29年度	平成30年度	令和元年度	令和2年度	令和3年度
健診回数(回)		53	53	50	41	44
対象者数(人)		2,298	2,211	2,071	1,848	1,470
受診者数(人)		2,108	2,057	1,895	1,717	1,332
受診率	佐世保市(%)	91.7%	93.0%	91.5%	92.9%	90.6%
	長崎県(%)	-	-	-	-	-
	全国(%)	95.2%	95.9%	94.6%	94.5%	-

(22) 3歳児健康診査結果状況

		平成29年度	平成30年度	令和元年度	令和2年度	令和3年度
受診者数(人)		2,108	2,057	1,895	1,717	1,332
総合判定	異常なし	1,162	992	1,056	870	502
	要指導	333	202	129	116	151
	要観察	284	326	348	311	330
	要治療	12	21	20	12	33
	治療中	149	147	131	178	160
	要精密	168	369	211	230	156

(23) 3歳児健康診査における発育状況 ①パーセンタイル別分類(令和3年度)

区分	体重(人)	率(%)	身長(人)	率(%)
3パーセンタイル以下	36	2.7%	66	5.0%
4～9パーセンタイル	58	4.4%	141	10.6%
10～89パーセンタイル	1,096	82.3%	1,052	79.0%
90～96パーセンタイル	103	7.7%	49	3.7%
97パーセンタイル以上	35	2.6%	20	1.5%
未測	4	0.3%	4	0.3%
計	1,332	100.0%	1,332	100.0%

(24) 3歳児健康診査における疾病分類(令和3年度)

分類		要指導	要観察	要精密	要治療	治療中	合計
1	体格	10	36	7	0	5	58
	栄養状態	5	0	1	0	1	7
2	血液	貧血	0	0	0	0	0
		その他	0	0	0	0	0
3	呼吸	喘息	0	0	0	1	30
		その他	0	0	1	1	0
4	循環	心雑音	0	0	5	0	8
		その他	0	4	0	0	6
5	消化	肝脾腫	0	0	0	0	0
		その他	0	0	0	4	2
6	泌尿器	そけいヘルニア	0	0	0	0	0
		停留睾丸	1	2	2	2	0
		陰のう水腫	0	0	0	0	0
		その他	56	3	64	2	5
7	先天性代謝疾患	0	0	0	0	0	0
8	皮膚	アトピー性皮膚炎	1	0	0	1	14
		皮膚色素	5	1	0	1	3
		その他	7	6	5	4	26
9	先天性形態の所見	8	4	0	0	3	15
10	神経・感覚	聴覚	3	2	4	0	2
		視覚	1	10	95	1	15
		斜視	0	0	3	0	3
		筋緊張	0	0	0	0	0
		その他	1	1	1	1	1
11	けいれんの既往	0	0	0	0	4	4
12	発達	運動	0	10	0	0	3
		精神	2	6	0	2	5
		言語	114	78	0	7	20
		行動・情緒	4	273	0	8	14
13	育児上の所見	8	1	0	1	0	10
14	その他の所見	37	43	1	8	27	116
総合判定		263	480	189	44	197	1,173

(25) 3歳児健康診査における尿検査結果(令和3年度)

結果	蛋白質		糖		潜血	
	人数	%	人数	%	人数	%
(-)	1,291	99.5%	1,298	100.0%	1,243	95.8%
(±)	0	0.0%	0	0.0%	15	1.2%
(+)	7	0.5%	0	0.0%	40	3.1%
(++)以上	0	0.0%	0	0.0%	0	0.0%
合計	1,298	100.0%	1,298	100.0%	1,298	100.0%



(26) 3歳児歯科健康診査状況

年度	28	29	30	元	2	3
受診児数 (A)	2,158	2,043	2,119	1,853	1,710	1,326
罹患数 O型	1,767	1,703	1,789	1,617	1,472	1,145
虫歯発生部位						
A型	286	250	238	164	160	123
B型	86	73	74	64	66	42
C型	19	17	18	8	12	16
計(B)	391	340	330	236	238	181
(B)/(A)%	18.1%	16.6%	15.6%	12.7%	13.9%	13.7%
一人当たり虫歯数	0.6	0.5	0.5	0.4	0.5	0.5
不正咬合のある者の数						
a. 反対咬合(下顎前突)	77	67	52	64	59	48
b. 上顎前突・過蓋咬合	59	51	63	43	58	69
c. 開咬	24	24	23	42	9	23
d. そう生	41	33	37	26	29	11
e. 正中離開	0	1	0	0	0	0
f. その他	37	38	33	36	37	35
計(C)	238	214	208	211	192	186
(C)/(A)%	11.0%	10.5%	9.8%	11.4%	11.2%	14.0%
口腔軟組織疾患のある者の数	104	45	69	39	67	52
その他の異常のある者の数	90	64	79	65	52	61

年度	28	29	30	元	2	3
異常なし	1,284	1,337	1,398	1,263	1,129	802
要指導	198	155	145	120	115	145
要観察	374	317	350	299	292	249
要精密	0	0	0	0	0	0
要治療	302	234	226	171	174	130

年度	28	29	30	元	2	3
う蝕有病者率(%)						
佐世保市	18.1%	16.6%	15.6%	12.7%	13.9%	13.7%
長崎県	23.10%	21.60%	19.1%	18.2%	18.7%	-
全 国	15.80%	14.40%	13.24%	11.90%	11.81%	-
一人当たり虫歯数(本)						
佐世保市	0.7	0.5	0.5	0.4	0.5	0.5
長崎県	0.79	0.74	0.64	0.60	0.60	-
全 国	1.54	0.49	0.44	0.40	0.39	-

(27) 発達健康診査実施状況(令和3年度)

○小児科二次健診  
 実施回数 45 回  
 幼児 実 181 名 延 184名 (経過健診(3歳児)を含む)

内容	受診者数		受診結果(延)			
	実	延	終了	継続フォロー	医療機関	その他
運動発達	5	5	3	1	0	1
身体	0	0	0	0	0	0
言語	55	55	9	22	4	20
社会性・行動	62	64	14	4	9	37
言語・社会性・行動	3	3	1	0	0	2
精神発達	0	0	0	0	0	0
情緒	56	57	11	10	3	33

○小児整形  
 実施回数 12 回  
 乳児 実 40 名 延 41 名  
 幼児 実 10 名 延 11 名

内容	受診数		受診結果(延)				
	実	延	異常なし	要指導	要観察	要医療	要精健
股関節	25	26	18	2	3	0	3
内・外反足	1	1	1	0	0	0	0
OX脚	3	4	1	0	2	0	1
内股	3	3	2	1	0	0	0
その他	18	18	13	3	2	0	0
計	50	52	35	6	7	0	4

※内容の「その他」:歩容、斜頸、斜指など

(28) 親子教室実施状況(令和3年度)

従来の子育て支援センターで実施していた「すくすく」と保健所で実施していた「親子教室(ひまわり)」を「すくすく広場親子教室」として開催している。  
 従事者は保育士、保健師、臨床心理士

	開催回数	参加実数(兄弟児)	参加延べ人数(兄弟児)
東部子育て支援センター	43	25(5)	200(28)
北部子育て支援センター	52	36(13)	214(45)
猪調住民センター	26	10(1)	84(3)
合計	121	71(19)	498(76)

小児科医とのカンファレンス 2回・担当者会議3 回

(29) 育児相談会(令和3年度)

○育児相談会(個別)(臨床心理士)

相談内容分類	開催回数 18回			相談者実数20人 (単位:人)						合計
	妊婦	1才未満	1才	2才	3才	4才	5才	6才以上		
母子関係	0	0	0	1	1	0	0	0	2	
家族関係	0	3	0	0	0	0	0	0	3	
子育ての仕方	0	1	0	2	2	1	1	0	7	
母のメンタルヘルス	0	4	1	3	4	0	0	0	12	
児の発達心配	0	2	0	0	2	0	1	0	5	
事故後のケア	0	0	0	0	0	0	0	0	0	
虐待	0	0	0	0	0	0	0	0	0	
その他	0	0	0	0	0	0	0	0	0	
計	0	10	1	6	9	1	2	0	29	

(30) 子ども発達センター年度別利用者一覧(平成19～令和3年度)

(単位:人)

年 度	親子交流部門			療育部門																		
	わいわい広場	すみれ(のびのびパート2) ツインズ・ひまわり	育児 児児 講相 座談	診療事業													合計	児童発達支援事業 にこにこルーム	障害児等療育支援事業			歯 み ん ぐ ・ ル ー ム 相 談
				小 児 科 初 診	小 児 科 再 診	小 児 心 療 科	耳 鼻 咽 喉 科	精 神 科 初 診	精 神 科 再 診	整 形 外 科	理 学 療 法	作 業 療 法	言 語 聴 覚 療 法	心 理 療 法	摂 食 ・ 嚥 下	訪 問 療 育 指 導			外 来 療 育 指 導	施 設 支 援		
19	10,973	8,829	4,676	208	1,241	992	18	—	—	94	2,144	2,253	1,567	482	15	9,014	1,045	310	1,527	269	10	
20	9,766	7,866	3,967	228	1,668	1,144	24	—	—	87	2,228	1,939	1,297	591	14	9,220	717	277	1,583	326	40	
21	8,767	6,975	3,521	226	2,041	1,232	25	—	—	115	2,359	2,040	1,355	618	18	10,029	910	281	1,606	315	38	
22	8,613	7,589	3,287	265	2,337	1,332	34	—	—	142	2,384	2,189	1,506	674	15	10,878	825	271	1,500	292	61	
23	8,496	6,553	2,740	250	2,676	1,134	34	—	—	117	2,208	2,279	1,543	677	19	10,937	748	272	1,541	301	57	
24	7,930	4,908	2,339	192	3,109	12	31	—	—	94	2,229	2,073	1,413	313	18	9,484	534	244	1,261	319	70	
25	9,010	5,543	2,787	203	3,457	—	24	—	—	106	2,175	1,720	1,429	316	13	9,443	618	238	1,503	289	75	
26	9,636	4,549	2,619	217	3,736	—	28	—	—	110	2,119	2,190	1,601	368	16	10,385	723	209	1,747	298	72	
27	22,954	3,899	4,643	245	4,130	—	31	—	—	59	2,083	2,448	1,550	452	18	11,016	851	238	1,917	375	62	
28	23,403	1,515	3,955	338	4,950	—	14	—	—	57	1,900	2,410	1,655	652	11	11,987	1,012	236	1,910	327	62	
29	20,080	1,567	4,001	321	5,222	—	3	—	—	59	1,976	2,824	1,552	740	15	12,712	983	330	1,994	372	49	
30	19,225	1,179	2,658	218	5,207	—	—	—	—	56	1,800	2,730	1,429	766	12	12,218	1,019	278	1,438	295	53	
1	21,051	1,107	3,015	337	6,111	—	—	—	—	60	1,815	2,822	1,702	694	4	13,545	1,046	147	1,160	367	46	
2	15,294	190	2,475	270	6,377	—	—	57	88	59	1,899	2,514	1,618	723	5	13,610	648	73	323	199	49	
3	10,457	375	3,524	251	6,560	—	—	57	249	62	1,730	2,367	406	702	4	12,388	747	53	268	200	44	
計	205,655	62,644	50,207	3,769	58,822	5,846	266	114	337	1,277	31,049	34,798	21,623	8,768	197	166,866	12,426	3,457	21,278	4,544	788	

※わいわい広場、シーユー・のびのび・すみれ(のびのびパート2)・ツインズ・ひまわり、育児講座は、親子合計の利用者数。 ※シーユーは平成28年3月で終了。

**(31)歯みんぐ・ルーム(歯の相談室)歯科保健相談事業**

開設回数： 8回／開設予定8回(令和3年4月～令和4年3月)

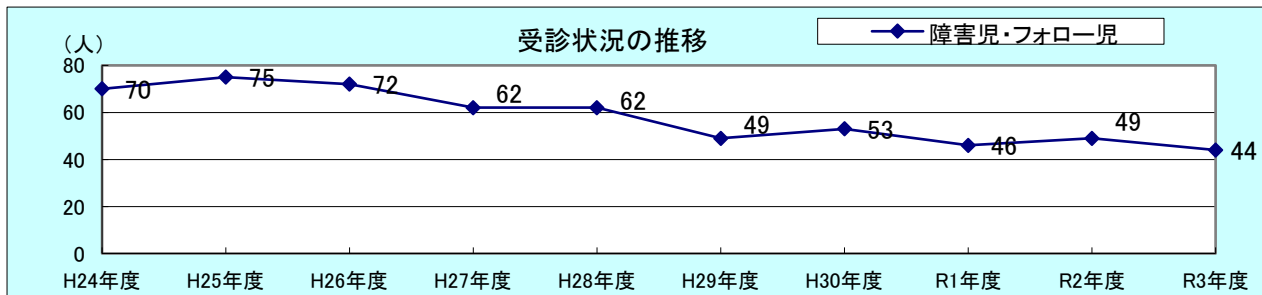
**事業目的**

歯科医院に通院しにくい子どもでむし歯などのお口の悩みを持つ親子に対して、歯科に関わる相談を受ける。

健診相談場所： 佐世保市子ども発達センター(常盤町:R3年6月、11月)

佐世保市中央保健福祉センター 子ども健診室(歯科室)

受診児状況(人) 障害児・フォロー児	H24年度	H25年度	H26年度	H27年度	H28年度	H29年度	H30年度	R1年度	R2年度	R3年度
	70	75	72	62	62	49	53	46	49	44

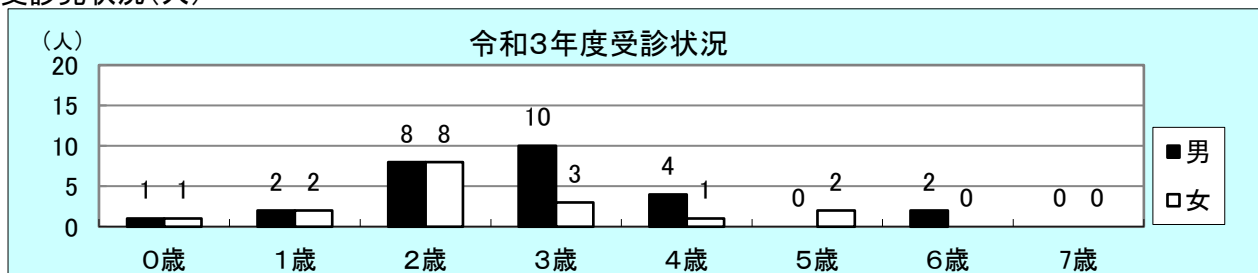


**歯科相談結果**

実施期間 令和3年4月～令和4年3月まで 利用内訳 44人 (療育29人、一般15人)

実施日 5月開始で月1回(第3水曜日)実施AM 10:00～12:00 [※7月,1月,3月時期は除く]

**(1)受診児状況(人)**



**(2)障害別状況**

	0歳	1歳	2歳	3歳	4歳	5歳	6歳	7歳
身体	0	1	0	0	0	0	0	0
知的	0	0	0	0	0	0	0	0
精神	0	0	1	2	3	0	0	0
発達	0	2	0	0	0	0	0	0
知的・身体	0	0	0	0	1	0	0	0
知的・精神	0	0	1	9	1	2	2	0
知的・発達	0	0	0	0	0	0	0	0
身体・精神	0	1	2	0	0	0	0	0
身体・発達	0	0	0	0	0	0	0	0
精神・発達	0	0	0	0	0	0	0	0
知的・身体・発達	0	0	0	0	0	0	0	0
精神・身体・発達	0	0	0	0	0	0	0	0

**(3)相談健診内容**

歯科健診・歯科相談 歯科保健指導	(人)	(%)
	44	100%
初診	39	88.6%
再診	5	11.4%

**(4)歯科医院紹介先**

	一般歯科	小児歯科	総合病院	発達センター-摂食嚥下相談	市内育成医療指定歯科医院	長崎大学小児歯科	県立こども医療福祉センター	他県の歯科医院
件数	13	15	0	1	0	0	0	0

※R2年度障がい児(者)かかりつけ歯科医登録数 23件

**(5)相談の内容(重複回答)**

相談内容	相談件数	(%)
歯の健診	43	70.5%
むし歯について	5	8.2%
歯ぐき(歯肉)について	1	1.6%
歯並びについて	3	4.9%
歯磨きの方法について	7	11.5%
予防	2	3.3%
その他	0	0.0%
総数	61	100%

※歯の健診  
1歳6か月児・3歳児健診を兼ねて歯科健診を利用  
2歳児経過歯科健診としての受診利用

(6) 歯科健診結果(人)

	受診児	う歯有病者数	う歯総数(本)	要観察歯保有者数	要観察歯数CO(本)
0歳	2	0	0	0	0
1歳	4	0	0	0	0
2歳	16	0	0	4	11
3歳	13	2	6	1	4
4歳	5	0	0	0	0
5歳	2	1	3	1	6
6歳	2	0	0	0	0
7歳	0	0	0	0	0
	44	3	9	6	21

その他の所見:(所見有りの年齢のみ実績を記載) ※年齢別:受診者があった年齢のみ記載

		0歳	1歳	2歳	3歳	4歳	5歳	6歳	7歳
歯肉	歯肉炎		2	5	3	1		1	
	歯周病				1				
歯列咬合	叢生		1	2					
	反対咬合		1	1	1		1		
	上顎前突・過蓋	1		3	5	1	1		
	切端咬合		1						
	開咬								
	交叉咬合			1					
	捻転								
軟組織	上唇小帯	1		4	1				
	舌小帯								
	粘液のう胞								
	上皮真珠								
習癖	指しゃぶり			1	1				
	おしゃぶり								
	歯ぎしり								
	咬唇吸								
	咬爪癖			1					
	舌癖								
機能	摂食障害		1						
	嚥下障害								
	構音障害								
その他	咬耗								
	癒合歯			1	1				
	口唇閉鎖不全								

## 2. 児童福祉

### (1) 保育所等入所状況一覧表

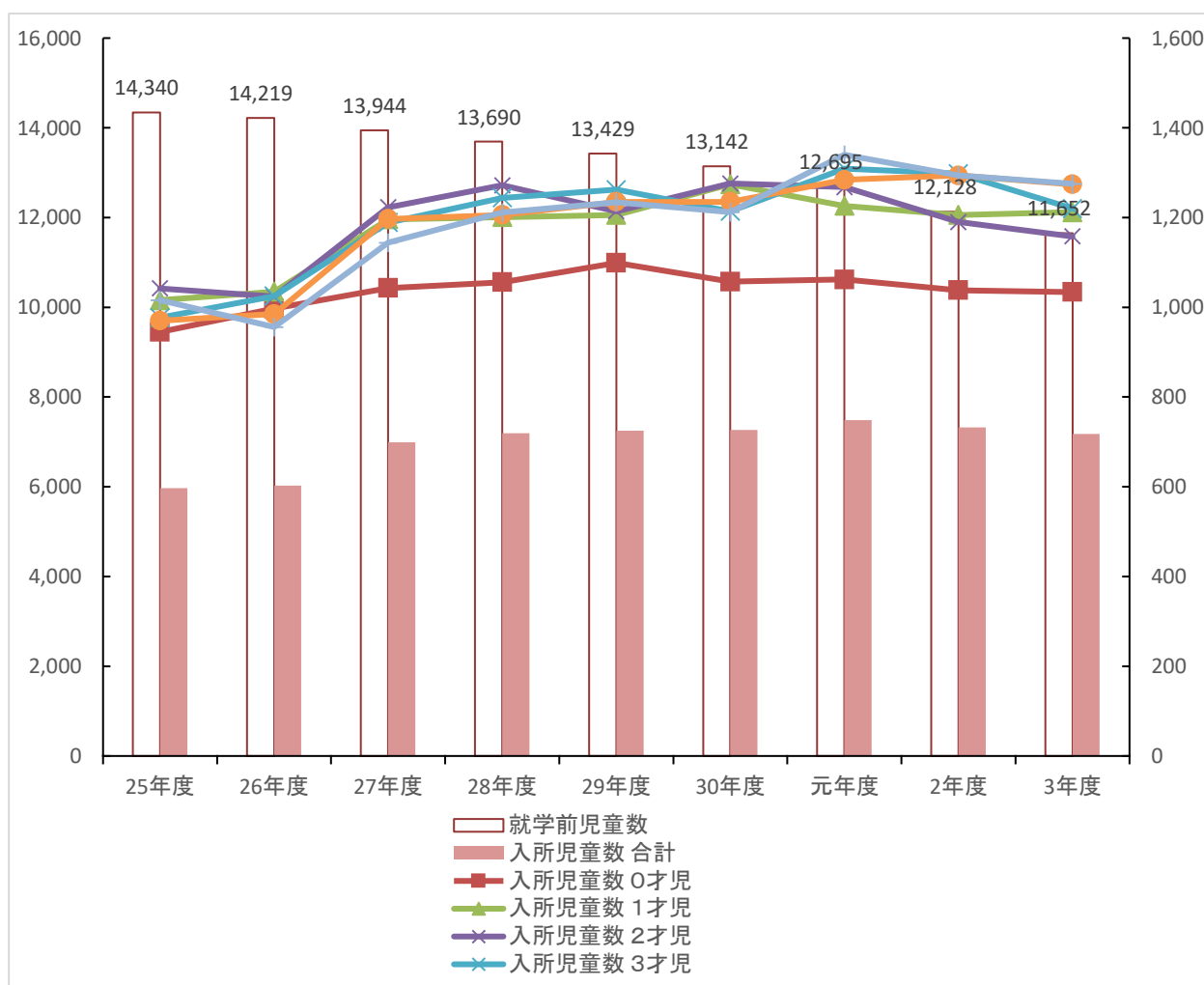
(単位:人)

		25年度	26年度	27年度	28年度	29年度	30年度	元年度	2年度	3年度
就学前児童数		14,340	14,219	13,944	13,690	13,429	13,142	12,695	12,128	11,652
入所児童数	0才児	945	997	1,043	1,056	1,099	1,057	1,062	1,038	1,034
	1才児	1,016	1,035	1,196	1,201	1,206	1,274	1,226	1,206	1,212
	2才児	1,042	1,024	1,223	1,272	1,214	1,276	1,268	1,190	1,158
	3才児	977	1,025	1,189	1,244	1,262	1,214	1,309	1,298	1,220
	4才児	970	985	1,197	1,206	1,235	1,235	1,284	1,294	1,274
	5才児以上	1,016	956	1,144	1,211	1,234	1,212	1,340	1,294	1,275
	合計	5,966	6,022	6,992	7,190	7,250	7,268	7,489	7,320	7,173

(就学前児童数は各年度4月1日現在、入所児童数は各年度3月1日現在)

※平成27年度入所児童数は、新制度移行に伴い、2号・3号認定児童数(認定こども園を含む)を記載。

### (2) 佐世保市の保育所等入所状況の推移



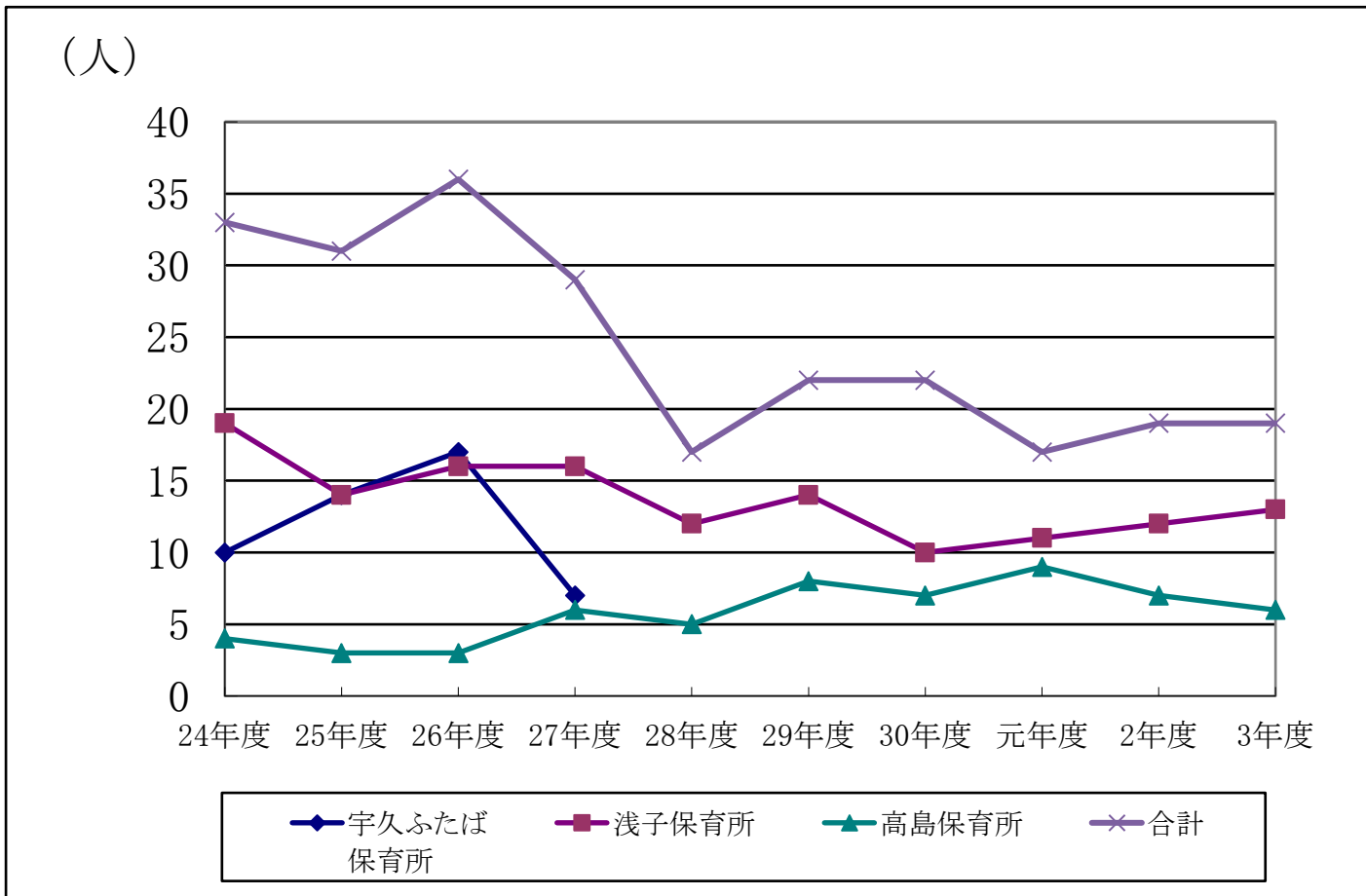
(3) 小規模保育事業所入所者数の推移

(単位:人)

	24年度	25年度	26年度	27年度	28年度	29年度	30年度	元年度	2年度	3年度
宇久ふたば 保 育 所	10	14	17	7	/	/	/	/	/	/
浅子保育所	19	14	16	16	12	14	10	11	12	13
高島保育所	4	3	3	6	5	8	7	9	7	6
合 計	33	31	36	29	17	22	22	17	19	19

平成28年  
3月31日  
廃園

(各年度4月1日現在)



(4) 公立保育所年度別入所状況推移

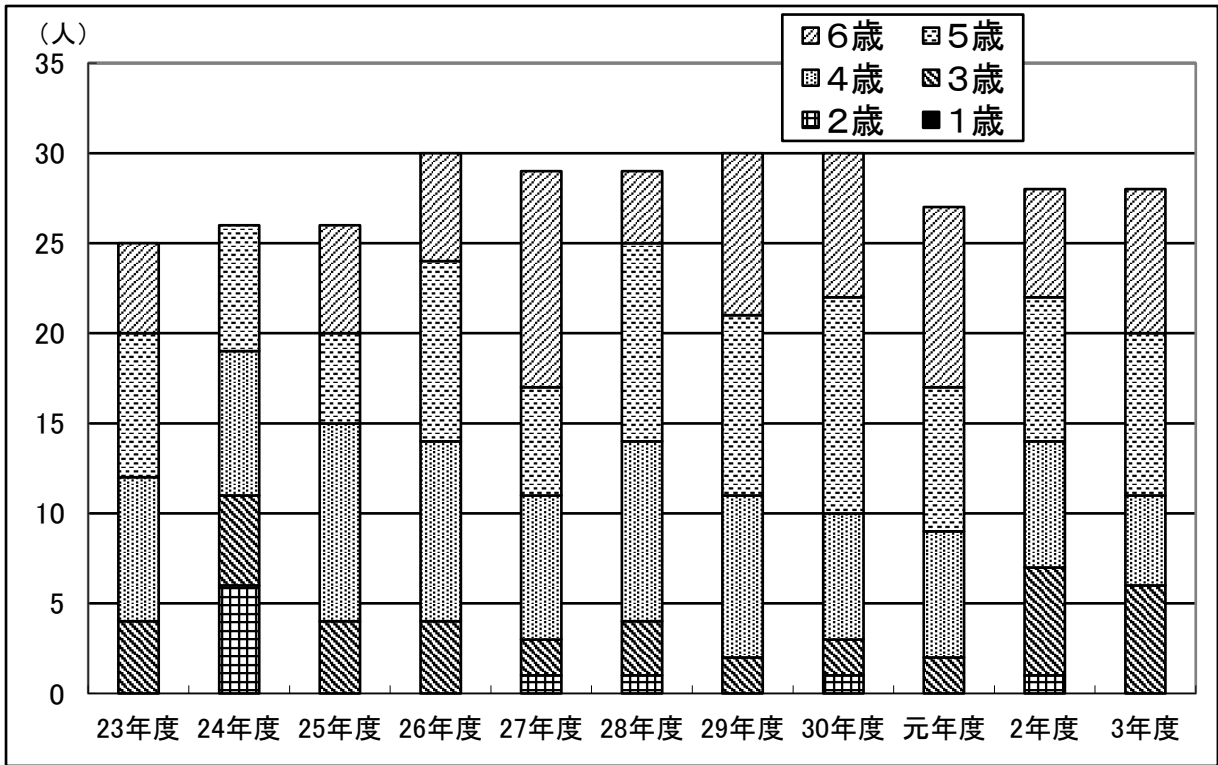
保育所名	24年度			25年度			26年度			27年度			28年度			29年度			30年度			元年度			2年度			3年度		
	定員 (人)	入所 人員 (人)	入所率 (%)	定員 (人)	入所 人員 (人)	入所率 (%)	定員 (人)	入所 人員 (人)	入所率 (%)	定員 (人)	入所 人員 (人)	入所率 (%)	定員 (人)	入所 人員 (人)	入所率 (%)	定員 (人)	入所 人員 (人)	入所率 (%)	定員 (人)	入所 人員 (人)	入所率 (%)	定員 (人)	入所 人員 (人)	入所率 (%)	定員 (人)	入所 人員 (人)	入所率 (%)	定員 (人)	入所 人員 (人)	入所率 (%)
佐世保市中部子育て支援センター (大黒保育所)	100	116	116.0	100	113	113.0	100	109	109.0	100	97	97.0	100	93	93.0	100	96	96.0	100	95	95.0	100	92	92.0	100	79	79.0	100	88	88.0
佐世保市東部子育て支援センター (早岐保育所)	60	76	126.7	60	74	123.3	60	70	116.7	60	64	106.7	60	70	116.7	60	63	105.0	60	64	106.7	60	62	103.3	60	64	106.6	60	63	105.0
佐世保市北部子育て支援センター (上相浦保育所)	60	77	128.3	60	79	131.7	60	70	116.7	60	68	113.3	60	75	125.0	60	67	111.7	60	67	111.7	60	65	108.3	60	64	106.6	60	60	100.0
計	220	268	121.8	220	269	122.3	220	266	120.9	220	249	113.2	220	229	104.1	220	238	108.2	220	226	102.7	220	226	102.7	220	207	94.1	220	211	95.9

(各年度3月1日現在)

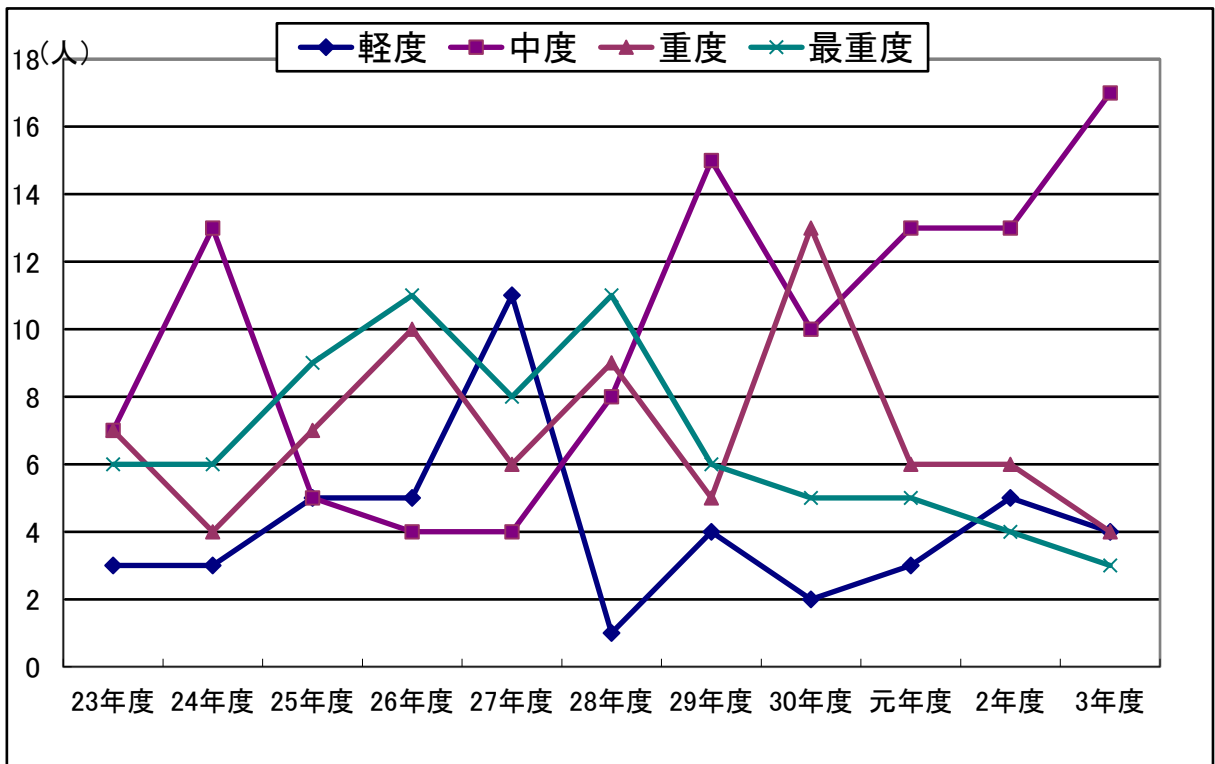


(5) 児童発達支援センター(すぎのこ園)入所状況の動向(年齢別)

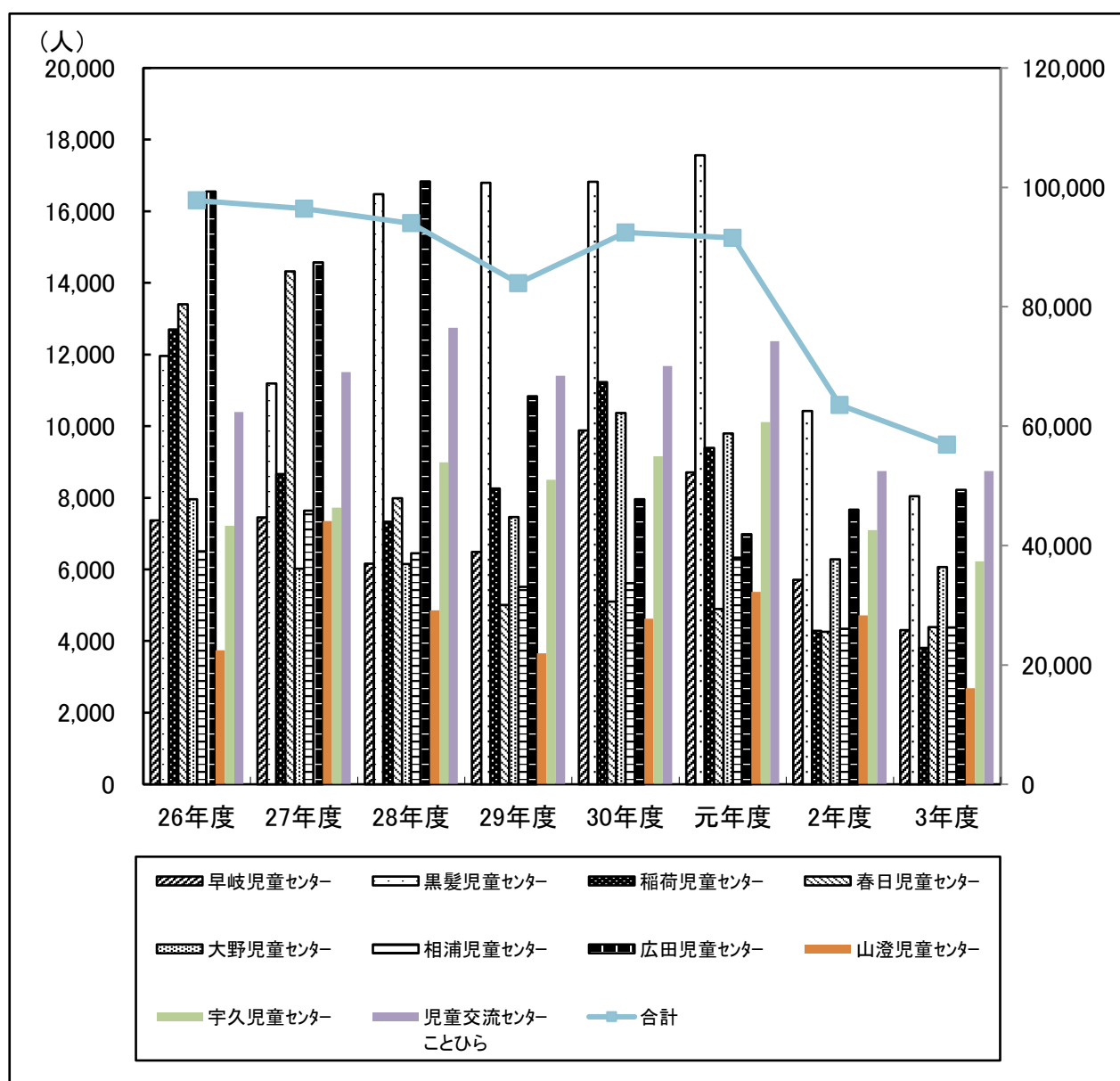
(各年度3月1日現在)



(6) 児童発達支援センター(すぎのこ園)入所状況の動向(障がいの程度別)



(7) 佐世保市立児童センター等の利用状況の推移



(8) 児童センター等延べ利用児童数の推移

(単位:人)

	26年度	27年度	28年度	29年度	30年度	元年度	2年度	3年度
早岐児童センター	7,365	7,448	6,164	6,492	9,879	8,711	5,714	4,300
黒髪児童センター	11,960	11,190	16,475	16,796	16,824	17,567	10,420	8,040
稲荷児童センター	12,695	8,661	7,332	8,256	11,233	9,391	4,285	3,812
春日児童センター	13,402	14,320	7,988	5,004	5,098	4,898	4,262	4,391
大野児童センター	7,960	6,020	6,148	7,462	10,370	9,799	6,279	6,065
相浦児童センター	6,506	7,637	6,449	5,513	5,618	6,328	4,346	4,379
広田児童センター	16,549	14,574	16,831	10,833	7,961	6,988	7,670	8,222
山澄児童センター	3,746	7,352	4,853	3,661	4,625	5,371	4,716	2,684
宇久児童センター	7,220	7,720	8,989	8,505	9,155	10,111	7,100	6,226
児童交流センター ことひら	10,392	11,514	12,746	11,408	11,678	12,371	8,742	8,750
合計	97,795	96,436	93,975	83,930	92,441	91,535	63,534	56,869

(9) 児童クラブの推移

1 児童クラブ数、登録児童数の推移

(単位:箇所、人)

	平成23度	平成24度	平成25度	平成26度	平成27度	平成28度	平成29度	平成30度	令和元年	令和2年	令和3年
児童クラブ数	44	45	46	50	53	57	62	68	73	73	73
登録児童数	1,725	1,716	1,873	1,976	2,079	2,322	2,389	2,499	2,654	2,757	2,634
留守家庭児童数	4,594	4,487	4,627								

2 運営主体の推移

(単位:箇所)

	平成23度	平成24度	平成25度	平成26度	平成27度	平成28度	平成29度	平成30度	令和元年	令和2年	令和3年
保護者会	14	14	15	19	19	19	18	14	10	6	5
個人	15	12	13	14	11	11	9	6	4	4	4
社会福祉法人	7	8	7	7	9	10	12	13	15	15	15
学校法人	8	8	8	8	8	9	9	10	10	10	10
NPO法人・ 一般社団法人	0	2	2	2	5	7	12	23	30	34	35
株式会社	0	1	1	0	0	0	1	1	2	2	2
町内会	0	0	0	0	1	1	1	1	1	1	1
運営委員会									1	1	1
計	44	45	46	50	53	57	62	68	73	73	73

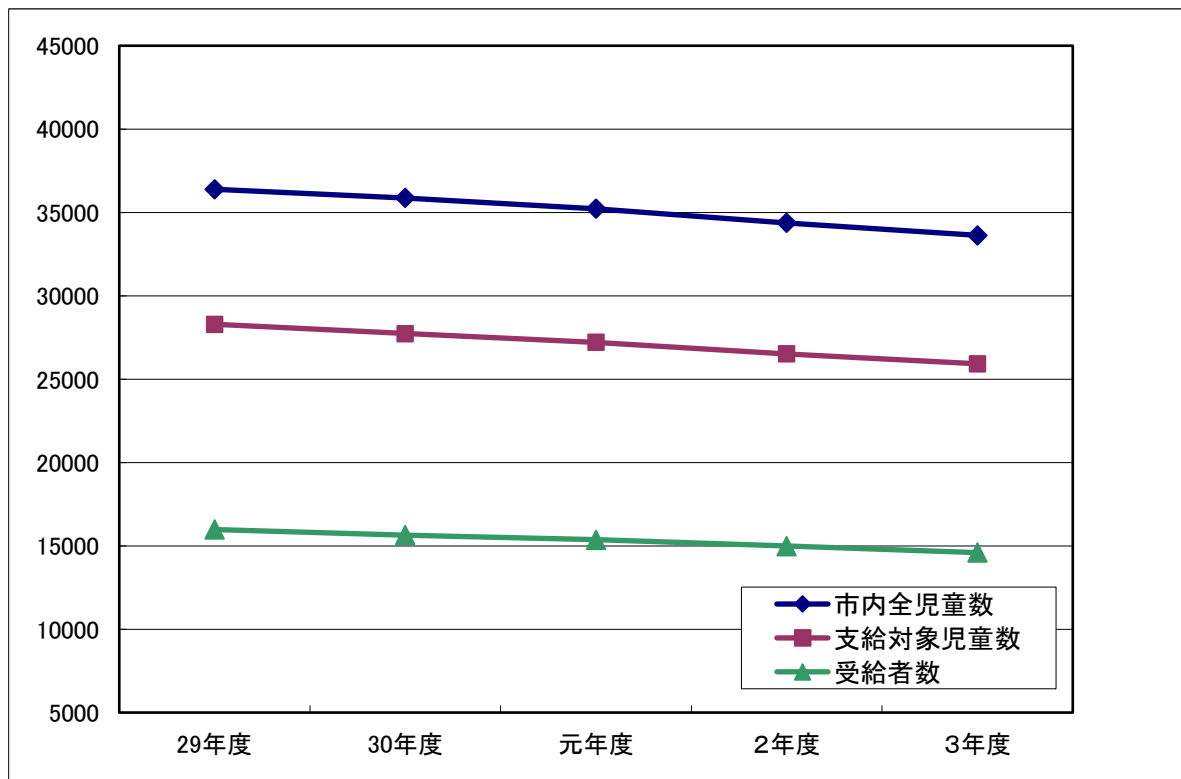
3 開設場所の推移

(単位:箇所)

	平成23度	平成24度	平成25度	平成26度	平成27度	平成28度	平成29度	平成30度	令和元年	令和2年	令和3年
学校敷地内専用施設	8	8	9	10	10	10	10	10	10	10	11
学校の余裕教室	1	1	1	1	1	1	1	1	1	1	2
児童センター	1	1	1	1	0	0	0	0	0	0	0
民有地専用施設	0	0	0	0	0	0	0	0	0	0	0
借家	9	10	9	11	12	14	14	19	22	21	20
公的施設利用	3	3	3	4	4	4	6	7	7	7	5
団地集会室	2	2	2	2	3	3	3	3	4	4	4
保育所・認定こども園	4	4	4	4	6	9	11	18	19	19	19
幼稚園	13	13	13	13	13	9	8	1	1	1	2
自己所有施設	0	0	0	0	0	6	8	8	8	9	9
認可外保育施設	3	3	4	4	4	1	1	1	1	1	1
計	44	45	46	50	53	57	62	68	73	73	73

(10) 児童手当受給者・支給対象児童数の推移 (各年度2月末現在、公務員家庭を除く)

	29年度	30年度	元年度	2年度	3年度
市内全児童数	36,389	35,873	35,222	34,380	33,628
支給対象児童数	28,292	27,730	27,206	26,514	25,922
受給者数	15,980	15,643	15,363	14,988	14,594



経過措置

- 平成16年度4月～ 9歳到達後最初の年度末まで支給
- 平成18年度4月～ 12歳到達後最初の年度末まで支給
- 平成19年度4月～ 乳幼児加算の創設  
平成19年4月から制度改正により、3歳未満の児童に対する児童手当が加算され、月額一律10,000円を支給
- 平成22年度4月～ 15歳到達後の最初の年度末まで支給(子ども手当)  
月額一律13,000円を支給
- 平成23年度10月～ 月額:年齢と養育している児童数に応じて認定(子ども手当)  
3歳未満…一律15,000円  
3歳以上～小学校修了前 第1子・第2子:10,000円  
3歳以上～小学校修了前 第3子以降:15,000円  
中学校修了前…一律10,000円
- 平成24年度6月～ 所得制限限度額以上の場合は、月額一律5,000円を支給
- 令和4年度6月～ 所得上限限度額の創設  
所得上限限度額以上の場合は支給なし

区分	延児童数(人)	支給額(円)
29年度	333,857	3,744,975,000
30年度	327,816	3,669,210,000
元年度	321,554	3,590,630,000
2年度	314,824	3,512,105,000
3年度	307,095	3,420,045,000

## (11) 児童扶養手当受給者数・支給額の推移

※平成14年8月1日より手当の認定等に関する事務が都道府県より市町村に委譲された。

### 1.受給者数の推移（各年12月末時点）

	全部支給	一部支給	全部支給停止者	受給権者計
24年度	1,659人	1,447人	237人	3,343人
25年度	1,597人	1,462人	237人	3,296人
26年度	1,547人	1,489人	245人	3,281人
27年度	1,479人	1,508人	247人	3,234人
28年度	1,389人	1,461人	258人	3,108人
29年度	1,286人	1,503人	288人	3,077人
30年度	1,509人	1,132人	338人	2,979人
元年度	1,401人	1,120人	324人	2,845人
2年度	1,307人	1,143人	326人	2,776人
3年度	1,264人	1,101人	351人	2,716人

### 2.支給額の推移

	全部支給	一部支給	支給額計
24年度	870,154,330円	537,483,510円	1,407,637,840円
25年度	852,977,840円	548,532,550円	1,401,510,390円
26年度	817,487,160円	552,109,740円	1,369,596,900円
27年度	797,923,700円	560,119,990円	1,358,043,690円
28年度	760,035,710円	569,771,320円	1,329,807,030円
29年度	754,074,640円	569,440,380円	1,323,515,020円
30年度	760,236,410円	526,694,290円	1,286,930,700円
元年度	1,051,442,040円	531,468,930円	1,582,910,970円
2年度	797,104,530円	427,717,720円	1,224,822,250円
3年度	750,616,890円	431,792,280円	1,182,409,170円

※令和元年度は児童扶養手当法改正に伴う支払調整があったため15か月分支給

(12) 福祉医療費支給額推移

区 分		29年度		30年度		元年度		2年度		3年度		
		件数 (件)	金額 (円)	件数 (件)	金額 (円)	件数 (件)	金額 (円)	件数 (件)	金額 (円)	件数 (件)	金額 (円)	
乳 児 (0歳児)	入院	1,006	38,989,265	1,008	34,726,410	856	28,925,891	690	23,209,587	793	30,253,509	
	通院	23,815	31,574,360	22,282	25,162,408	21,725	21,355,550	15,682	18,950,726	18,448	28,511,767	
幼 児 (1歳以上)	入院	917	42,519,058	950	47,941,159	992	47,372,784	644	30,251,734	631	27,797,766	
	通院	165,482	163,409,316	161,749	159,044,801	161,697	158,774,547	135,927	140,272,364	136,094	156,815,820	
小中学生	入院	464	19,232,151	515	20,423,213	531	22,889,584	463	20,780,230	428	19,344,213	
	通院	74,402	117,910,501	86,697	136,642,104	93,173	142,758,151	89,026	142,627,310	92,806	151,583,139	
母子家庭	母	入院	184	5,396,267	156	4,673,696	154	5,818,567	146	5,152,657	104	3,447,111
		通院	19,168	39,279,343	19,539	40,952,185	18,921	40,700,694	18,296	40,769,071	19,092	41,695,410
	子	入院	110	3,545,368	80	2,850,900	69	2,151,185	84	2,530,642	98	3,377,829
		通院	16,148	24,731,360	15,490	24,035,052	14,547	22,622,720	13,518	21,242,809	13,550	21,793,037
父子家庭	父	入院	3	175,363	17	744,793	14	467,906	1	23,430	6	230,815
		通院	763	1,882,869	828	1,898,063	852	1,977,884	920	2,094,130	987	2,345,515
	子	入院	1	56,000	8	386,402	6	175,089	6	205,109	7	321,742
		通院	693	1,126,431	719	1,434,110	610	1,372,980	579	1,041,740	632	1,312,480
寡 婦	入院	0	0	0	0	0	0	0	0	0	0	
計		303,156	489,827,652	310,038	500,915,296	314,147	497,363,532	275,982	449,151,539	283,676	488,830,153	

※市単独助成

・母子・父子家庭の子の通院(高校在学者で19歳になる年度の4/1~20歳の誕生日末まで)

・平成28年8月から小中学生福祉医療制度開始

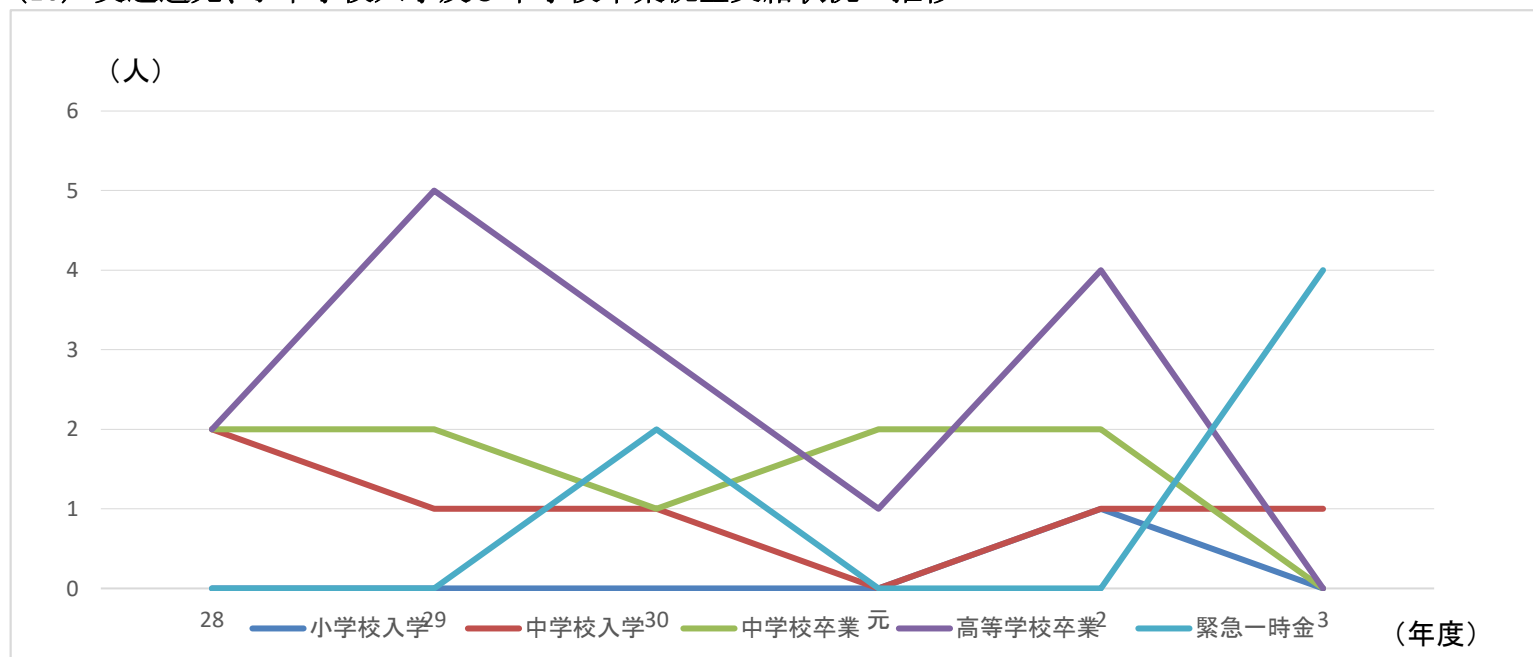
※平成17年10月から対象年齢拡大(満6歳になった以後の最初の3月31日までの入院・通院)

※平成20年4月から健康保険制度の改正(自己負担割合の2割が、3歳未満までから就学前までに)

※平成22年10月から乳幼児福祉医療の現物給付制度開始

※平成22年12月から父子福祉医療制度開始

(13) 交通遺児、小中学校入学及び中学校卒業祝金支給状況の推移



交通遺児、小中学校入学及び中学校卒業祝金支給状況

年度	小学校入学		中学校入学		中学校卒業		高等学校卒業		緊急一時金		合計	
	人員(人)	金額(円)	人員(人)	金額(円)	人員(人)	金額(円)	人員(人)	金額(円)	人員(人)	金額(円)	人員(人)	金額(円)
9	0	0	2	20,000	1	10,000					3	30,000
10	1	10,000	1	10,000	3	30,000					5	50,000
11	1	10,000	2	20,000	4	40,000					7	70,000
12	1	10,000	1	10,000	2	20,000					4	40,000
13	0	0	2	20,000	1	10,000					3	30,000
14	1	10,000	1	10,000	4	40,000					6	60,000
15	1	10,000	1	10,000	2	20,000					4	40,000
16	0	0	4	80,000	2	200,000					6	280,000
17	0	0	1	20,000	2	200,000					3	220,000
18	2	70,000	1	100,000	1	150,000	2	600,000			6	920,000
19	1	50,000	2	200,000	5	750,000	1	300,000			9	1,300,000
20	0	0	1	100,000	2	300,000	4	1,200,000			7	1,600,000
21	1	20,000	2	200,000	2	300,000	1	300,000			6	820,000
22	2	100,000	1	100,000	2	300,000	4	1,200,000			9	1,700,000
23	1	50,000	5	500,000	2	300,000	2	600,000			10	1,450,000
24	0	0	3	300,000	3	450,000	2	600,000			8	1,350,000
25	0	0	3	300,000	1	150,000	2	600,000			6	1,050,000
26	1	50,000	3	300,000	7	1,050,000	3	900,000	0	0	14	2,300,000
27	0	0	0	0	3	450,000	4	1,200,000	0	0	7	1,650,000
28	0	0	2	200,000	2	300,000	2	600,000	0	0	6	1,100,000
29	0	0	1	100,000	2	300,000	5	1,500,000	0	0	8	1,900,000
30	0	0	1	100,000	1	150,000	3	900,000	2	200,000	7	1,350,000
元	0	0	0	0	2	300,000	1	300,000	0	0	3	600,000
2	1	50,000	1	100,000	2	300,000	4	1,200,000	0	0	8	1,650,000
3	0	0	1	100,000	0	0	0	0	4	400,000	5	500,000

※平成4年度以前は、1人あたり 5,000円を支給

平成5年度以降は、1人あたり 10,000円を支給

平成16年度以降は、小中学校入学1人あたり 20,000円、中学校卒業1人あたり 100,000円を支給

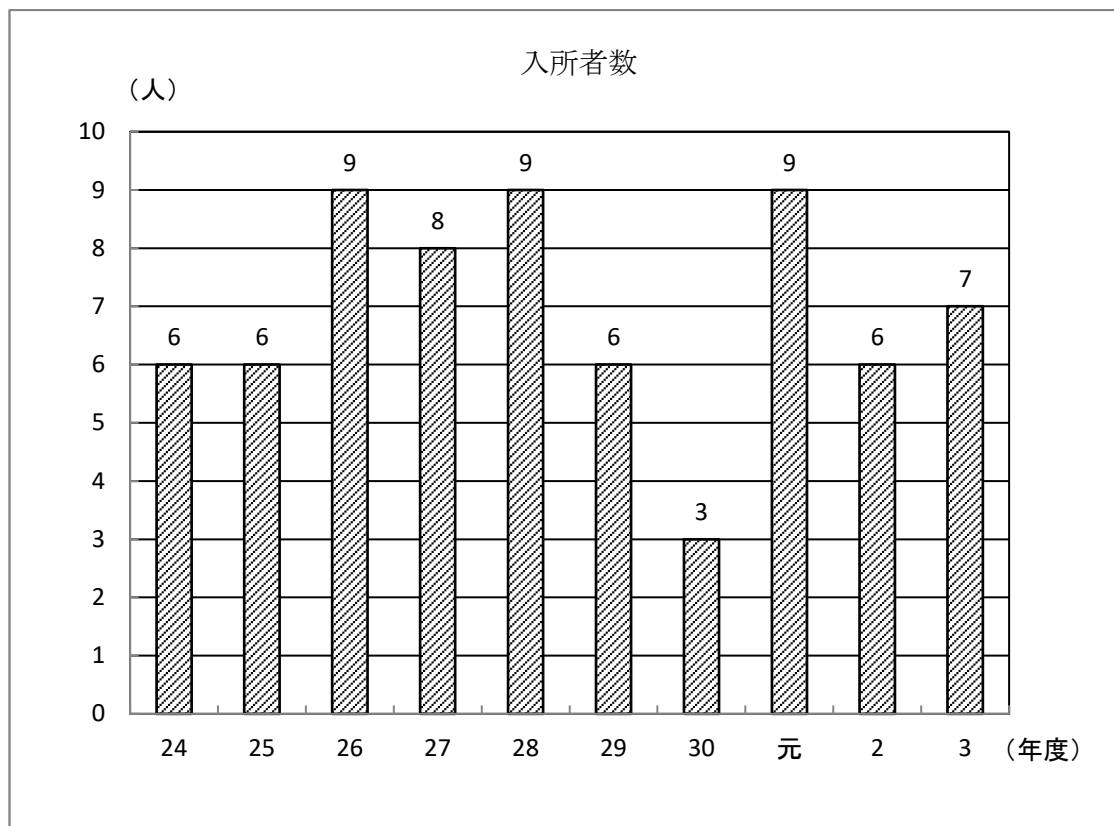
平成18年度以降は、小学校入学1人あたり 50,000円、中学校入学1人あたり 100,000円

中学校卒業1人あたり 150,000円、高等学校卒業1人あたり 300,000円を支給

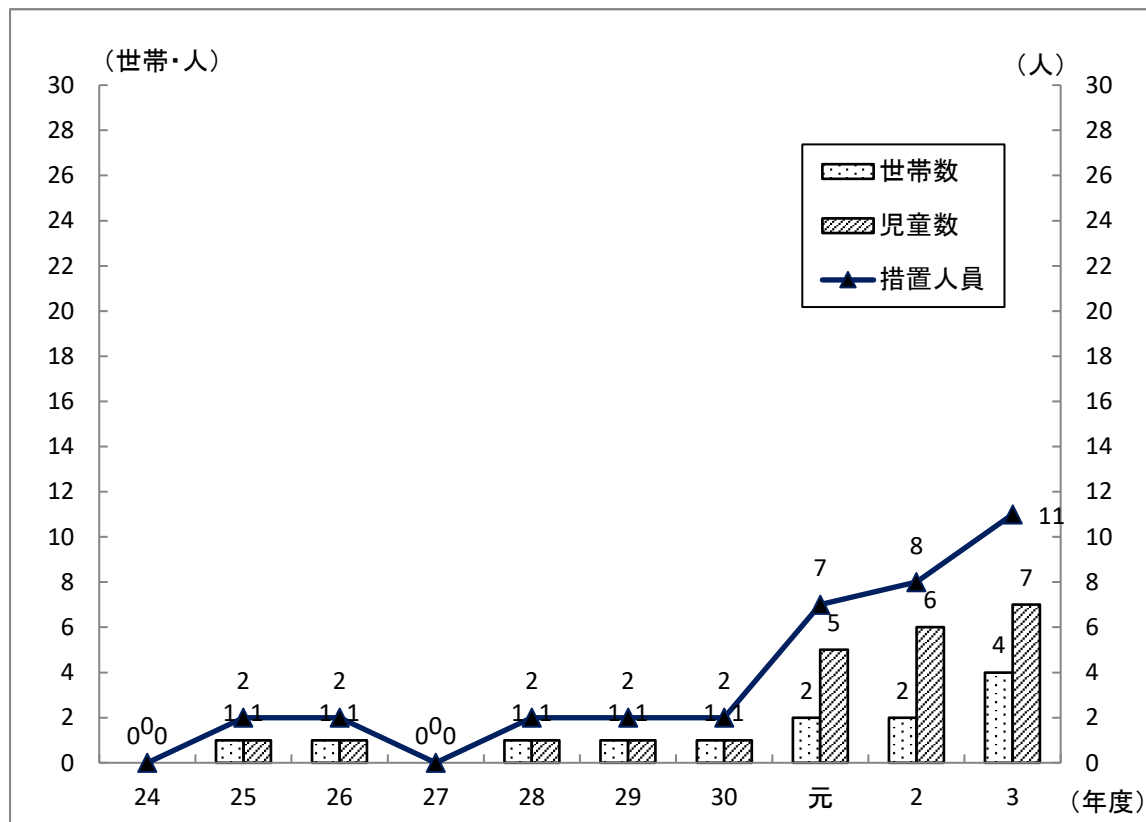
平成18、21年度の小学校入学祝金は、それぞれ過年度分を20,000円を支給

平成26年度以降、交通遺児になってから1年以内に申請のあった者に限り、1人につき100,000円を支給。  
(ただし、支給は1回に限る)

(14) 助産施設入所者数の推移



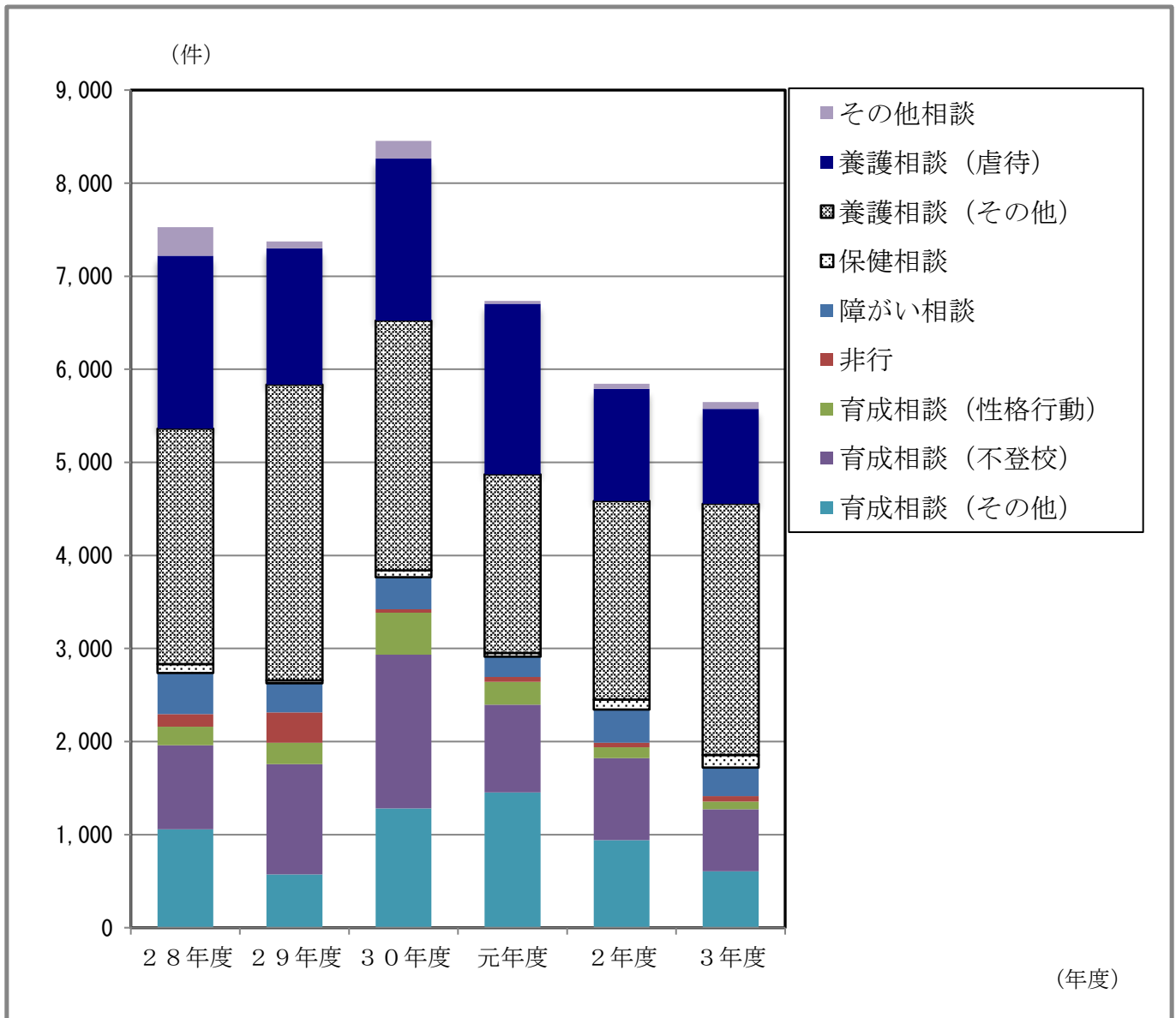
(15) 母子生活支援施設入所者数等の推移





(16) 子ども子育て応援センター相談件数(延べ件数)

	28年度	29年度	30年度	元年度	2年度	3年度
養護相談(虐待)	1,856	1,466	1,742	1,834	1,202	1,019
養護相談(その他)	2,530	3,178	2,684	1,919	2,134	2,698
保健相談	97	31	73	41	109	135
障がい相談	442	313	345	218	356	307
非行	133	325	36	50	49	60
育成相談(性格行動)	200	230	452	246	115	82
育成相談(不登校)	904	1,186	1,651	942	883	668
育成相談(その他)	1,057	572	1,282	1,455	940	605
その他相談	309	74	190	30	58	74
合計	7,528	7,375	8,455	6,735	5,846	5,648



(17) 児童虐待の状況

①新規発生件数推移

件数


年度	H26年度	H27年度	H28年度	H29年度	H30年度	R元年度	R2年度	R3年度
佐世保市	89	96	90	112	237	272	132	246
長崎県	301	495	665	630	898	1,053	1,018	974
全国	88,931	103,260	122,578	133,778	159,850	193,780	205,029	207,659

②主たる虐待者の割合の年次推移 ※重複あり

	H26年度	H27年度	H28年度	H29年度	H30年度	R元年度	R2年度	R3年度
実父	22.5%	30.2%	25.6%	40.2%	31.6%	39.7%	35.6%	44.3%
実父以外の父	3.4%	3.1%	0.0%	6.3%	4.6%	4.8%	9.1%	5.3%
実母	69.6%	64.6%	64.4%	46.4%	54.9%	52.6%	50.8%	49.2%
実母以外の母	1.1%	0.2%	1.1%	1.8%	1.3%	1.1%	0.0%	0.0%
その他	3.4%	2.1%	8.9%	5.4%	7.6%	1.8%	4.5%	1.2%

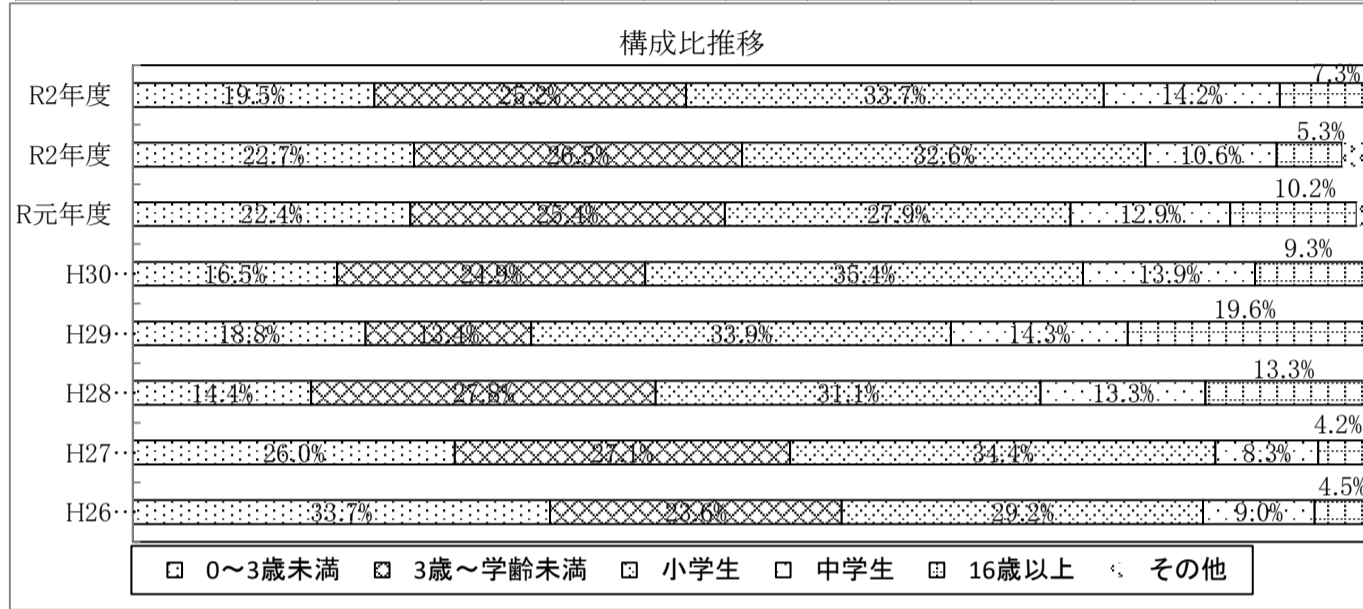
③虐待内容の年次推移

	H26年度		H27年度		H28年度		H29年度		H30年度		R元年度		R2年度		R3年度	
	件数	構成比	件数	構成比	件数	構成比	件数	構成比	件数	構成比	件数	構成比	件数	構成比	件数	構成比
身体的	38	42.7%	33	34.4%	31	34.4%	31	27.7%	74	31.2%	72	26.5%	30	12.2%	71	28.9%
心理的	14	15.7%	24	25.0%	27	30.0%	52	46.4%	82	34.6%	127	46.7%	73	29.7%	112	45.5%
ネグレクト	35	39.3%	38	39.6%	31	34.4%	27	24.1%	81	34.2%	71	26.1%	27	11.0%	60	24.4%
性的	2	2.2%	1	1.0%	1	1.1%	2	1.8%	0	0.0%	2	0.7%	2	0.8%	3	1.2%
合計	105		91		90		112		237		272		132		246	



④被虐待児の年齢内訳の年次推移

	H26年度		H27年度		H28年度		H29年度		H30年度		R元年度		R2年度		R3年度	
	件数	構成比	件数	構成比	件数	構成比	件数	構成比	件数	構成比	件数	構成比	件数	構成比	件数	構成比
0～3歳未満	30	33.7%	25	26.0%	13	14.4%	21	18.8%	39	16.5%	61	22.4%	30	12.2%	48	19.5%
3歳～学齢未満	21	23.6%	26	27.1%	25	27.8%	15	13.4%	59	24.9%	69	25.4%	35	14.2%	62	25.2%
小学生	26	29.2%	33	34.4%	28	31.1%	38	33.9%	84	35.4%	76	27.9%	43	17.5%	83	33.8%
中学生	8	9.0%	8	8.3%	12	13.3%	16	14.3%	33	13.9%	35	12.9%	14	5.7%	35	14.2%
16歳以上	4	4.5%	4	4.2%	12	13.3%	22	19.6%	22	9.3%	28	10.2%	7	2.8%	18	7.3%
その他	0	0.0%	0	0.0%	0	0.0%	0	0.0%	0	0.0%	3	1.1%	3	1.2%	0	0.0%
合計	89		96		90		112		237		272		132		246	



(18) 病児保育室年間利用状況

年度	かんべ小児科病児保育室				あずま小児科病児保育室				さいくさ小児科病児保育室				病児保育 ひよこハウス (くすもと小児科)				いけだ小児科病児保育室				病児保育室 Teddy's (やまさきこどもクリニック)			
	登録	利用 (延)	減 額		登録	利用 (延)	減 額		登録	利用 (延)	減 額		登録	利用 (延)	減 額		登録	利用 (延)	減 額		登録	利用 (延)	減 額	
			生保	所得			生保	所得			生保	所得			生保	所得			生保	所得			生保	所得
			市税 非課	税非 課税			市税 非課	税非 課税			市税 非課	税非 課税			市税 非課	税非 課税			市税 非課	税非 課税			市税 非課	税非 課税
24	230	515	127	3	317	695	169	2	314	738	93	21	405	636	116	36								
25	209	510	116	23	314	788	139	19	337	788	46	10	387	586	70	24	(平成26年度事業開始)							
26	237	543	69	13	243	586	97	5	312	891	122	11	385	562	64	1	240	730	169	13				
27	189	387	66	1	252	656	131	19	253	603	85	1	377	585	100	19	286	702	121	4				
28	237	560	56	1	174	333	44	11	312	795	60	29	392	762	73	31	287	659	48	4				
29	264	626	48	16	0	0	0	0	262	676	97	15	396	904	183	33	286	832	31	1				
30	326	648	87	12	-	-	-	-	286	762	159	3	385	767	105	1	244	516	10	0				
R1	380	732	100	0	-	-	-	-	238	638	102	0	435	879	116	18	240	509	43	0	(令和2年度利用開始)			
R2	237	454	36	0	-	-	-	-	157	198	49	0	300	513	75	14	169	338	22	0	112	100	3	0
R3	208	401	27	0	-	-	-	-	149	185	27	0	284	521	39	12	162	335	16	3	60	137	0	0

※市内在住者のみ計上。

※あずま小児科病児保育室が平成29年11月8日付で事業廃止。

(19) ファミリーサポートセンターの活動状況

※ファミリーサポートセンター事業は、平成12年7月から実施

1. 会員数について

(単位:人)

	H20	H21	H22	H23	H24	H25	H26	H27	H28	H29	H30	R1	R2	R3
依頼会員	507	581	763	957	979	1,386	2,020	2,186	2,209	2,228	2,210	2,217	2,194	2,157
提供会員	290	306	163	177	179	181	188	201	203	223	227	232	188	193
両方会員	61	64	29	36	45	50	55	55	75	78	78	82	69	63
合計	858	951	704	1,170	1,203	1,617	2,263	2,442	2,487	2,529	2,515	2,531	2,451	2,413

(各年度3月末現在)

2. 活動状況について

(単位:件)

内 容		H20	H21	H22	H23	H24	H25	H26	H27	H28	H29	H30	R1	R2	R3
①	保育施設の保育開始時間や保育終了後の子どもの預かり	295	236	168	150	172	101	117	146	108	120	70	34	107	147
②	保育施設までの送迎	357	234	233	154	175	101	119	127	124	149	103	191	141	323
③	放課後児童クラブ終了後の子どもの預かり	44	0	0	5	2	0	0	4	5	12	12	19	0	0
④	学校の放課後の子どもの預かり	5	0	2	9	1	5	0	7	0	73	126	100	119	32
⑤	冠婚葬祭や他の子どもの学校行事の際の子どもの預かり	11	37	9	32	58	108	158	333	299	159	200	415	221	169
⑥	買い物等外出の際の子どもの預かり	10	31	192	65	100	255	241	346	310	168	292	565	498	753
⑦	その他														
	・産前産後のサポート	32	25	4	5	1	4	35	48	72	27	25	123	220	81
	・専業主婦の育児サポート	158	106	30	22	15	18	19	178	463	325	416	138	161	97
	・学習会参加時のサポート	12	0	0	2	2	20	24	44	32	74	15	59	11	31
	・保護者等の病気・急用の場合の援助・その他	64	32	28	8	3	48	18	21	74	104	127	152	153	246
	・保護者等の求職活動中、臨時的就労の場合の援助							58	58	54	247	317	345	581	453
	合 計	988	701	666	452	529	660	789	1,254	1,541	1,458	1,703	2,141	2,212	2,332
	対前年比	-	71.0%	95.0%	67.9%	117.0%	124.8%	119.6%	158.9%	122.9%	94.6%	116.8%	125.7%	103.3%	105.4%

## 第5章 障がい者保健・福祉

# 1. 障がい者保健・福祉

## (1)精神保健相談者数(アルコール関係相談)

年 度	相談者数 (人)
28	200
29	138
30	222
R1	218
R2	161
R3	97

各年度3月31日現在

## (2)精神保健相談者数(一般相談)

年 度	相談者数 (人)
28	3,510
29	4,332
30	5,296
R1	6,871
R2	7,379
R3	4,395

各年度3月31日現在

## (3)精神措置入院・解除患者数(法第29条)

年 度	措置入院(人)	措置解除(人)
28	9	8
29	12	11
30	10	12
R1	7	7
R2	9	10
R3	21	21

各年度3月31日現在

## (4)精神医療保護入院・退院患者数(法第33条)

年 度	入院(人)	退院(人)
28	284	276
29	283	283
30	277	272
R1	266	274
R2	229	234
R3	217	246

各年度3月31日現在

## (5)自立支援医療(精神通院)支給認定者数

年 度	支給認定者数 (人)
28	3,122
29	3,165
30	3,255
R1	3,319
R2	3,443
R3	3,521

各年度3月31日現在

## (6)社会復帰事業ダイケア開催数・参加者数

年 度	開催数(回)	参加者数(延)
28	22	59
29	21	124
30	21	105
R1	19	128
R2	14	62
R3	14	62

各年度3月31日現在

## (7)ひきこもり家族教室参加者数

年 度	開催数(回)	参加者数(延)
28	12	25
29	12	21
30	12	17
R1	12	21
R2	7	15
R3	6	11

各年度3月31日現在

## (8)各手帳交付状況

○身体障害者手帳

令和4年3月31日現在 (単位:人)

障害別	年齢別	1 級	2 級	3 級	4 級	5 級	6 級	合計
視覚	18歳以上	338	284	56	46	101	62	887
	18歳未満	5	0	1	0	2	0	8
聴覚 (平衡含む)	18歳以上	73	259	132	211	8	486	1,169
	18歳未満	0	12	6	4	1	5	28
音声・言語 ・そしゃく	18歳以上	0	7	70	67			144
	18歳未満	0	0	0	1			1
肢体	18歳以上	1,070	1,221	1,014	1,464	812	341	5,922
	18歳未満	56	25	9	6	2	6	104
心臓	18歳以上	1,470	24	641	565			2,700
	18歳未満	16	0	5	3			24
呼吸器	18歳以上	28	1	77	49			155
	18歳未満	8	0	0	0			8
じん臓	18歳以上	898	1	36	5			940
	18歳未満	2	0	0	0			2
ぼうこう ・直腸	18歳以上	2	2	23	472			499
	18歳未満	0	1	3	3			7
小腸	18歳以上	2	1	1	4			8
	18歳未満	0	0	0	0			0
免疫	18歳以上	9	12	5	1			27
	18歳未満	0	0	0	0			0
肝臓	18歳以上	35	4	5	1			45
	18歳未満	2	0	0	0			2
小 計	18歳以上	3,925	1,816	2,060	2,885	921	889	12,496
	18歳未満	89	38	24	17	5	11	184
合 計		4,014	1,854	2,084	2,902	926	900	12,680

○療育手帳

令和4年3月31日現在 (単位:人)

障害別	年齢別	障害程度別					合計	
		A 1	A 2	A	B 1	B 2		B
知的障がい	18歳以上	511	367	2	586	993	0	2,459
	18歳未満	92	56	0	90	165	0	403
合 計		603	423	2	676	1,158	0	2,862

○精神障害者保健福祉手帳

令和4年3月31日現在 (単位:人)

等 級	1級	2級	3級	合計
精神障がい	332	1,972	904	3,208



## (9) サービスの利用状況

【令和4年3月利用分】

(単位:のべ人数)

種 別	県外	市外	市内	総計
介護給付 計	57	439	1,154	1,650
居宅系サービス	4	29	222	255
居宅介護	1	8	175	184
行動援護		6		6
重度訪問介護		1	14	15
短期入所	2	14	8	24
同行援護	1		25	26
通所系サービス	24	192	695	911
生活介護	24	192	695	911
入所系サービス	29	218	237	484
施設入所支援	21	137	237	395
療養介護	8	81		89
訓練等給付 計	25	400	1,491	1,916
通所系サービス	13	246	1,077	1,336
自立訓練(機能)	1			1
自立訓練(生活)		5	11	16
就労移行支援		2	21	23
就労継続支援A型	1	29	124	154
就労継続支援B型	11	210	921	1,142
居住系サービス	12	152	406	570
共同生活援助	12	152	406	570
入所系サービス		2	8	10
宿泊型自立訓練		2	8	10
総 計	82	839	2,645	3,566

## (10)特定疾患治療研究対象疾患一覧および特定医療費(指定難病)受給者数(疾患別延人数)

令和4年3月31日現在(単位:人)

	疾患名	実施時期	R3年度
1	球脊髄性筋萎縮症	H21.10	3
2	筋萎縮性側索硬化症	S49.10	18
3	脊髄性筋萎縮症	H21.10	1
4	原発性側索硬化症	H27.1	0
5	進行性核上性麻痺	H15.10	29
6	パーキンソン病	S53.10	286
7	大脳皮質基底核変性症	H15.10	9
8	ハンチントン病	S56.10	2
9	神経有棘赤血球症	H27.1	0
10	シャルコー・マリー・トゥース病	H27.1	4
11	重症筋無力症	S47.4	60
12	先天性筋無力症候群	H27.1	0
13	多発性硬化症/視神経脊髄炎	S48.4	56
14	慢性炎症性脱髄性多発神経炎/多巣性運動ニューロパチー	H21.10	12
15	封入体筋炎	H27.1	1
16	クロウ・深瀬症候群	H27.1	1
17	多系統萎縮症	S61.1	28
18	脊髄小脳変性症(多系統萎縮症を除く)	S51.10	60
19	ライゾーム病	H13.5	0
20	副腎白質ジストロフィー	H12.4	0
21	ミトコンドリア病	H21.10	2
22	もやもや病	S57.1	23
23	プリオン病	H14.6	0
24	亜急性硬化性全脳炎	H10.12	0
25	進行性多巣性白質脳症	H27.1	0
26	HTLV-1関連脊髄症	H27.1	12
27	特発性基底核石灰化症	H27.1	1
28	全身性アミロイドーシス	S54.10	5
29	ウルリッヒ病	H27.1	0
30	遠位型ミオパチー	H27.1	1
31	ベスレムミオパチー	H27.1	0
32	自己食空胞性ミオパチー	H27.1	0
33	シュワルツ・ヤンペル症候群	H27.1	0
34	神経線維腫症	H10.5	20
35	天疱瘡	S50.10	5
36	表皮水疱症	S62.1	0
37	膿疱性乾癬(汎発型)	S63.1	4
38	スティーヴンス・ジョンソン症候群	H21.10	0
39	中毒性表皮壊死症	H21.10	0
40	高安動脈炎	S50.10	10
41	巨細胞性動脈炎	H27.1	8
42	結節性多発動脈炎	S50.10	4
43	顕微鏡的多発血管炎	S50.10	39
44	多発血管炎性肉芽腫症	S59.1	10
45	好酸球性多発血管炎性肉芽腫症	H27.1	15
46	悪性関節リウマチ	S52.10	108
47	バージャー病	S50.10	0
48	原発性抗リン脂質抗体症候群	H27.1	2
49	全身性エリテマトーデス	S47.4	183
50	皮膚筋炎/多発性筋炎	S49.10	60
51	全身性强皮症	S49.10	98
52	混合性結合組織病	H5.1	29
53	シェーグレン症候群	H27.1	91
54	成人スチル病	H27.1	16
55	再発性多発軟骨炎	H27.1	1
56	ベーチェット病	S47.4	52
57	特発性拡張型心筋症	S60.1	31
58	肥大型心筋症	H21.10	4
59	拘束型心筋症	H21.10	0
60	再生不良性貧血	S48.4	23

## (10)特定疾患治療研究対象疾患一覧および特定医療費(指定難病)受給者数(疾患別延人数)

令和4年3月31日現在(単位:人)

	疾患名	実施時期	R3年度
61	自己免疫性溶血性貧血	H27.1	3
62	発作性夜間ヘモグロビン尿症	H27.1	0
63	特発性血小板減少性紫斑病	S49.10	28
64	血栓性血小板減少性紫斑病	H27.1	2
65	原発性免疫不全症候群	H6.1	3
66	IgA腎症	H27.1	41
67	多発性嚢胞腎	H27.1	33
68	黄色靱帯骨化症	H21.10	23
69	後縦靱帯骨化症	S55.12	75
70	広範脊柱管狭窄症	S64.1	31
71	特発性大腿骨頭壊死症	H4.1	53
72	下垂体性ADH分泌異常症	H21.10	7
73	下垂体性TSH分泌亢進症	H21.10	2
74	下垂体性PRL分泌亢進症	H21.10	3
75	クッシング病	H21.10	2
76	下垂体性ゴナドトロピン分泌亢進症	H21.10	0
77	下垂体性成長ホルモン分泌亢進症	H21.10	7
78	下垂体前葉機能低下症	H21.10	26
79	家族性高コレステロール血症(ホモ接合型)	H21.10	0
80	甲状腺ホルモン不応症	H27.1	0
81	先天性副腎皮質酵素欠損症	H27.1	0
82	先天性副腎低形成症	H27.1	0
83	アジソン病	H27.1	0
84	サルコイドーシス	S49.10	32
85	特発性間質性肺炎	H7.1	40
86	肺動脈性肺高血圧症	H10.1	7
87	肺静脈閉塞症/肺毛細血管腫症	H10.1	0
88	慢性血栓塞栓性肺高血圧症	H10.12	8
89	リンパ脈管筋腫症	H21.10	2
90	網膜色素変性症	H8.1	76
91	バッド・キアリ症候群	H10.12	0
92	特発性門脈圧亢進症	H27.1	0
93	原発性胆汁性肝硬変	H2.1	70
94	原発性硬化性胆管炎	H27.1	3
95	自己免疫性肝炎	H27.1	21
96	クローン病	S51.10	98
97	潰瘍性大腸炎	S50.10	299
98	好酸球性消化管疾患	H27.1	1
99	慢性特発性偽性腸閉塞症	H27.1	1
100	巨大膀胱短小結腸腸管蠕動不全症	H27.1	0
101	腸管神経節細胞僅少症	H27.1	0
102	ルビンシュタイン・テイビ症候群	H27.1	0
103	CFC症候群	H27.1	0
104	コステロ症候群	H27.1	0
105	チャージ症候群	H27.1	0
106	クリオピリン関連周期熱症候群	H27.1	0
107	全身型若年性特発性関節炎	H27.1	0
108	TNF受容体関連周期性症候群	H27.1	0
109	非典型溶血性尿毒症症候群	H27.1	1
110	ブラウ症候群	H27.1	1
111	先天性ミオパチー	H27.7	1
112	マリネスコ・シェーグレン症候群	H27.7	0
113	筋ジストロフィー	H27.7	11
114	非ジストロフィー性ミオトニー症候群	H27.7	0
115	遺伝性周期性四肢麻痺	H27.7	0
116	アトピー性脊髄炎	H27.7	0
117	脊髄空洞症	H27.7	5
118	脊髄髄膜瘤	H27.7	1
119	アイザックス症候群	H27.7	0
120	遺伝性ジストニア	H27.7	0

## (10)特定疾患治療研究対象疾患一覧および特定医療費(指定難病)受給者数(疾患別延人数)

令和4年3月31日現在(単位:人)

	疾患名	実施時期	R3年度
121	神経フェリチン症	H27.7	0
122	脳表ヘモジデリン沈着症	H27.7	1
123	禿頭と変形性脊椎症を伴う常染色体劣性白質脳症	H27.7	0
124	皮質下梗塞と白質脳症を伴う常染色体優性脳動脈症	H27.7	0
125	神経軸索スフェロイド形成を伴う遺伝性びまん性白質脳症	H27.7	0
126	ペリー症候群	H27.7	0
127	前頭側頭葉変性症	H27.7	3
128	ピッカースタッフ脳幹脳炎	H27.7	1
129	痙攣重積型(二相性)急性脳症	H27.7	0
130	先天性無痛無汗症	H27.7	0
131	アレキサンダー病	H27.7	0
132	先天性核上性球麻痺	H27.7	0
133	メビウス症候群	H27.7	0
134	中隔視神経形成異常症/ドモルシア症候群	H27.7	0
135	アイカルディ症候群	H27.7	0
136	片側巨脳症	H27.7	0
137	限局性皮質異形成	H27.7	0
138	神経細胞移動異常症	H27.7	0
139	先天性大脳白質形成不全症	H27.7	0
140	ドラベ症候群	H27.7	0
141	海馬硬化を伴う内側側頭葉てんかん	H27.7	0
142	ミオクロニー欠神てんかん	H27.7	0
143	ミオクロニー脱力発作を伴うてんかん	H27.7	0
144	レノックス・ガストー症候群	H27.7	1
145	ウエスト症候群	H27.7	1
146	大田原症候群	H27.7	0
147	早期ミオクロニー脳症	H27.7	0
148	遊走性焦点発作を伴う乳児てんかん	H27.7	0
149	片側痙攣・片麻痺・てんかん症候群	H27.7	0
150	環状20番染色体症候群	H27.7	0
151	ラスマッセン脳炎	H27.7	0
152	PCDH19関連症候群	H27.7	0
153	難治頻回部分発作重積型急性脳炎	H27.7	0
154	徐波睡眠期持続性棘徐波を示すてんかん性脳症	H27.7	2
155	ランドウ・クレフナー症候群	H27.7	0
156	レット症候群	H27.7	0
157	スタージ・ウェーバー症候群	H27.7	0
158	結節性硬化症	H27.7	1
159	色素性乾皮症	H27.7	0
160	先天性魚鱗癬	H27.7	0
161	家族性良性慢性天疱瘡	H27.7	0
162	類天疱瘡(後天性表皮水疱症を含む。)	H27.7	9
163	特発性後天性全身性無汗症	H27.7	1
164	眼皮膚白皮症	H27.7	0
165	肥厚性皮膚骨膜症	H27.7	0
166	弾性線維性仮性黄色腫	H27.7	1
167	マルファン症候群	H27.7	2
168	エーラス・ダンロス症候群	H27.7	0
169	メンケス病	H27.7	0
170	オクシピタル・ホーン症候群	H27.7	0
171	ウィルソン病	H27.7	6
172	低ホスファターゼ症	H27.7	0
173	VATER症候群	H27.7	0
174	那須・ハコラ病	H27.7	0
175	ウィーバー症候群	H27.7	0
176	コフィン・ローリー症候群	H27.7	0
177	有馬症候群	H27.7	0
178	モワット・ウィルソン症候群	H27.7	0
179	ウィリアムズ症候群	H27.7	2
180	ATR-X症候群	H27.7	0

## (10)特定疾患治療研究対象疾患一覧および特定医療費(指定難病)受給者数(疾患別延人数)

令和4年3月31日現在(単位:人)

	疾患名	実施時期	R3年度
181	クルーゾン症候群	H27.7	0
182	アペール症候群	H27.7	0
183	ファイファー症候群	H27.7	0
184	アントレー・ビクスラー症候群	H27.7	0
185	コフィン・シリス症候群	H27.7	0
186	ロスムンド・トムソン症候群	H27.7	0
187	歌舞伎症候群	H27.7	0
188	多脾症候群	H27.7	0
189	無脾症候群	H27.7	0
190	鰓耳腎症候群	H27.7	0
191	ウェルナー症候群	H27.7	0
192	コケイン症候群	H27.7	0
193	プラダー・ウィリ症候群	H27.7	1
194	ソトス症候群	H27.7	1
195	ヌーナン症候群	H27.7	0
196	ヤング・シンプソン症候群	H27.7	0
197	1p36欠失症候群	H27.7	0
198	4p欠失症候群	H27.7	0
199	5p欠失症候群	H27.7	0
200	第14番染色体父親性ダイソミー症候群	H27.7	0
201	アンジェルマン症候群	H27.7	0
202	スミス・マギニス症候群	H27.7	0
203	22q11.2欠失症候群	H27.7	0
204	エマヌエル症候群	H27.7	0
205	脆弱X症候群関連疾患	H27.7	0
206	脆弱X症候群	H27.7	0
207	総動脈幹遺残症	H27.7	0
208	修正大血管転位症	H27.7	0
209	完全大血管転位症	H27.7	0
210	単心室症	H27.7	3
211	左心低形成症候群	H27.7	1
212	三尖弁閉鎖症	H27.7	1
213	心室中隔欠損を伴わない肺動脈閉鎖症	H27.7	0
214	心室中隔欠損を伴う肺動脈閉鎖症	H27.7	0
215	ファロー四徴症	H27.7	3
216	両大血管右室起始症	H27.7	0
217	エプスタイン病	H27.7	0
218	アルポート症候群	H27.7	0
219	ギャロウェイ・モワト症候群	H27.7	0
220	急速進行性糸球体腎炎	H27.7	3
221	抗糸球体基底膜腎炎	H27.7	1
222	一次性ネフローゼ症候群	H27.7	36
223	一次性膜性増殖性糸球体腎炎	H27.7	0
224	紫斑病性腎炎	H27.7	2
225	先天性腎性尿崩症	H27.7	0
226	間質性膀胱炎(ハンナ型)	H27.7	5
227	オスラー病	H27.7	0
228	閉塞性細気管支炎	H27.7	0
229	肺胞蛋白症(自己免疫性又は先天性)	H27.7	0
230	肺胞低換気症候群	H27.7	0
231	$\alpha$ 1-アンチトリプシン欠乏症	H27.7	0
232	カーニー複合	H27.7	0
233	ウォルフラム症候群	H27.7	0
234	ペルオキシソーム病(副腎白質ジストロフィーを除く。)	H27.7	0
235	副甲状腺機能低下症	H27.7	0
236	偽性副甲状腺機能低下症	H27.7	0
237	副腎皮質刺激ホルモン不応症	H27.7	0
238	ビタミンD抵抗性くる病/骨軟化症	H27.7	2
239	ビタミンD依存性くる病/骨軟化症	H27.7	0
240	フェニルケトン尿症	H27.7	1

## (10)特定疾患治療研究対象疾患一覧および特定医療費(指定難病)受給者数(疾患別延人数)

令和4年3月31日現在(単位:人)

	疾患名	実施時期	R3年度
241	高チロシン血症1型	H27.7	0
242	高チロシン血症2型	H27.7	0
243	高チロシン血症3型	H27.7	0
244	メープルシロップ尿症	H27.7	0
245	プロピオン酸血症	H27.7	0
246	メチルマロン酸血症	H27.7	0
247	イソ吉草酸血症	H27.7	0
248	グルコーストランスポーター1欠損症	H27.7	0
249	グルタル酸血症1型	H27.7	0
250	グルタル酸血症2型	H27.7	0
251	尿素サイクル異常症	H27.7	0
252	リジン尿性蛋白不耐症	H27.7	0
253	先天性葉酸吸収不全	H27.7	0
254	ポルフィリン症	H27.7	0
255	複合カルボキシラーゼ欠損症	H27.7	0
256	筋型糖原病	H27.7	0
257	肝型糖原病	H27.7	0
258	ガラクトース-1-リン酸ウリジルトランスフェラーゼ欠損症	H27.7	0
259	レシチンコレステロールアシルトランスフェラーゼ欠損症	H27.7	0
260	システロール血症	H27.7	0
261	タンジール病	H27.7	0
262	原発性高カイロミクロン血症	H27.7	0
263	脳腱黄色腫症	H27.7	0
264	無 $\beta$ リポタンパク血症	H27.7	0
265	脂肪萎縮症	H27.7	0
266	家族性地中海熱	H27.7	7
267	高IgD症候群	H27.7	0
268	中條・西村症候群	H27.7	0
269	化膿性無菌性関節炎・壊疽性膿皮症・アクネ症候群	H27.7	0
270	慢性再発性多発性骨髄炎	H27.7	1
271	強直性脊椎炎	H27.7	22
272	進行性骨化性線維異形成症	H27.7	0
273	肋骨異常を伴う先天性側弯症	H27.7	0
274	骨形成不全症	H27.7	0
275	タナトフォリック骨異形成症	H27.7	0
276	軟骨無形成症	H27.7	0
277	リンパ管腫症/ゴーハム病	H27.7	1
278	巨大リンパ管奇形(頸部顔面病変)	H27.7	0
279	巨大静脈奇形(頸部口腔咽頭びまん性病変)	H27.7	0
280	巨大動静脈奇形(頸部顔面又は四肢病変)	H27.7	0
281	クリッペル・トレノネー・ウェーバー症候群	H27.7	1
282	先天性赤血球形成異常性貧血	H27.7	0
283	後天性赤芽球癆	H27.7	3
284	ダイヤモンド・ブラックファン貧血	H27.7	0
285	ファンコニ貧血	H27.7	0
286	遺伝性鉄芽球性貧血	H27.7	0
287	エプスタイン症候群	H27.7	0
288	自己免疫性後天性凝固因子欠乏症	H27.7	0
289	クロンカイト・カナダ症候群	H27.7	2
290	非特異性多発性小腸潰瘍症	H27.7	0
291	ヒルシュスプルング病(全結腸型又は小腸型)	H27.7	0
292	総排泄腔外反症	H27.7	0
293	総排泄腔遺残	H27.7	0
294	先天性横隔膜ヘルニア	H27.7	0
295	乳幼児肝巨大血管腫	H27.7	0
296	胆道閉鎖症	H27.7	1
297	アラジール症候群	H27.7	0
298	遺伝性腓炎	H27.7	0
299	嚢胞性線維症	H27.7	0
300	IgG4関連疾患	H27.7	9

## (10)特定疾患治療研究対象疾患一覧および特定医療費(指定難病)受給者数(疾患別延人数)

令和4年3月31日現在(単位:人)

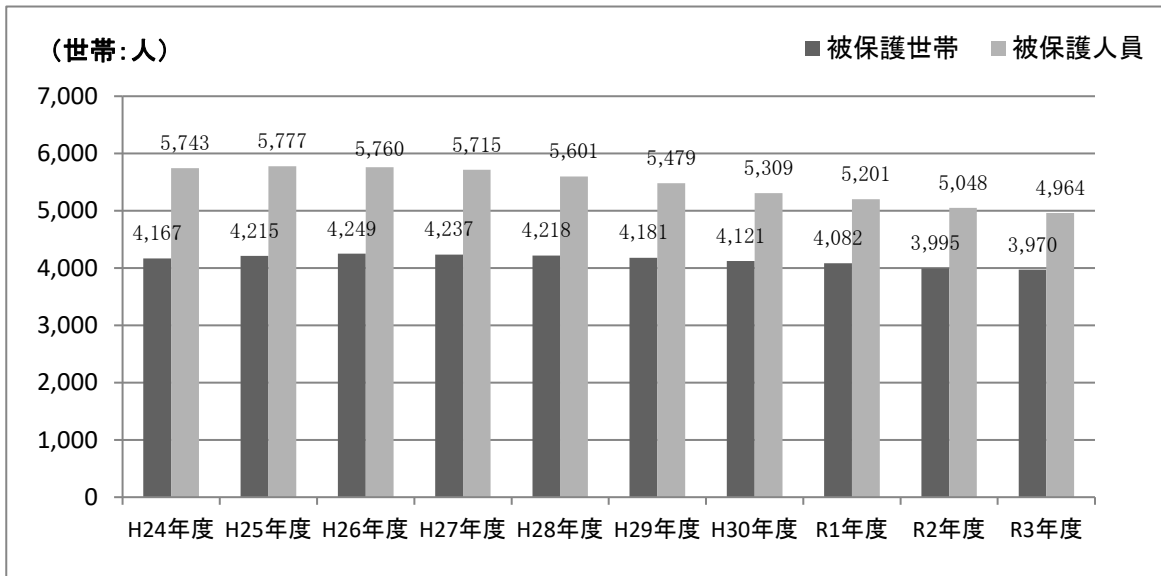
	疾患名	実施時期	R3年度
301	黄斑ジストロフィー	H27.7	0
302	レーベル遺伝性視神経症	H27.7	0
303	アッシャー症候群	H27.7	0
304	若年発症型両側性感音難聴	H27.7	0
305	遅発性内リンパ水腫	H27.7	0
306	好酸球性副鼻腔炎	H27.7	6
307	カナバン病	H29.4	0
308	進行性白質脳症	H29.4	0
309	進行性ミオクローヌステんかん	H29.4	0
310	先天異常症候群	H29.4	0
311	先天性三尖弁狭窄症	H29.4	0
312	先天性僧帽弁狭窄症	H29.4	0
313	先天性肺動脈狭窄症	H29.4	0
314	左肺動脈右肺動脈起始症	H29.4	0
315	ネイルパテラ症候群(爪膝蓋骨症候群)/LMX1B関連腎症	H29.4	0
316	カルニチン回路異常症	H29.4	0
317	三頭酵素欠損症	H29.4	0
318	シリトン欠損症	H29.4	0
319	セピアプテリン還元酵素(SR)欠損症	H29.4	0
320	先天性グリコシルホスファチジルイノシトール(GPI)欠損症	H29.4	0
321	非ケトーシス型高グリシン血症	H29.4	0
322	$\beta$ -ケトトリオラーゼ欠損症	H29.4	0
323	芳香族L-アミノ酸脱炭素酵素欠損症	H29.4	0
324	メチルグリタコン酸尿症	H29.4	0
325	遺伝性自己炎症疾患	H29.4	0
326	大理石骨病	H29.4	0
327	突発性血栓症(遺伝性血栓性素因によるもの)	H29.4	0
328	前眼部形成異常	H29.4	0
329	無虹彩症	H29.4	1
330	先天性気管狭窄症/先天性声門下狭窄症	H29.4	2
331	特発性多中心性キャッスルマン病	H30.4	4
332	膠様滴状角膜ジストロフィー	R1.7	0
333	ハッチンソン・ギルフォード症候群	R1.7	0
334	脳クレアチン欠乏症候群	R3.11	0
335	ネフロン癆	R3.11	0
336	家族性低 $\beta$ リポタンパク血症1(ホモ接合体)	R3.11	0
337	ホモシスチン尿症	R3.11	0
338	進行性家族性肝内胆汁うっ滞症	R3.11	0
	合計		2,595
	長崎県		13,706

# 第6章 生活保護

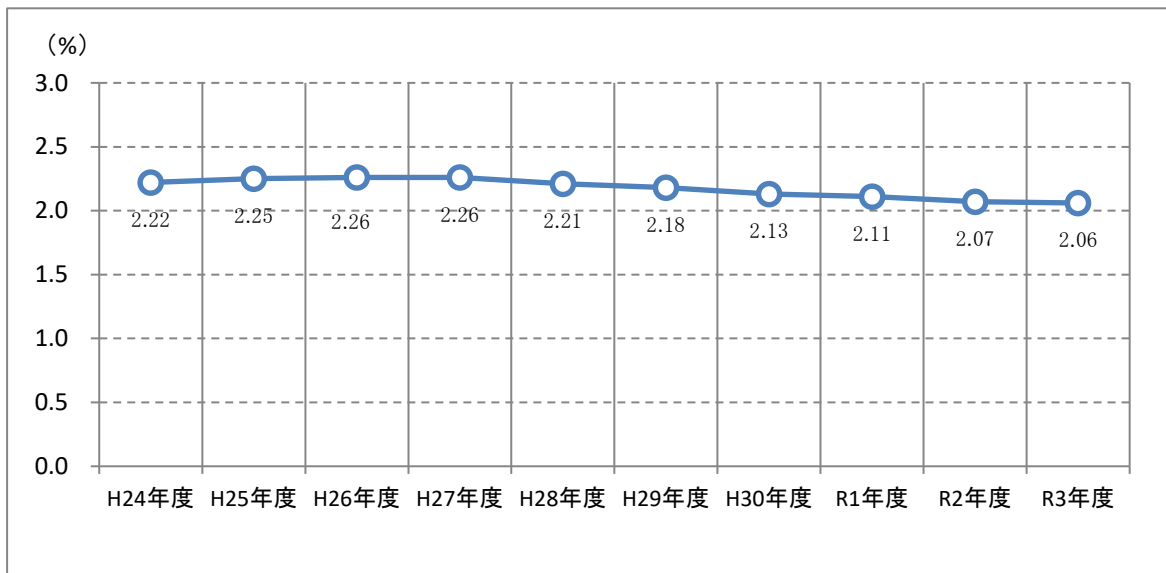


# 1. 生活保護

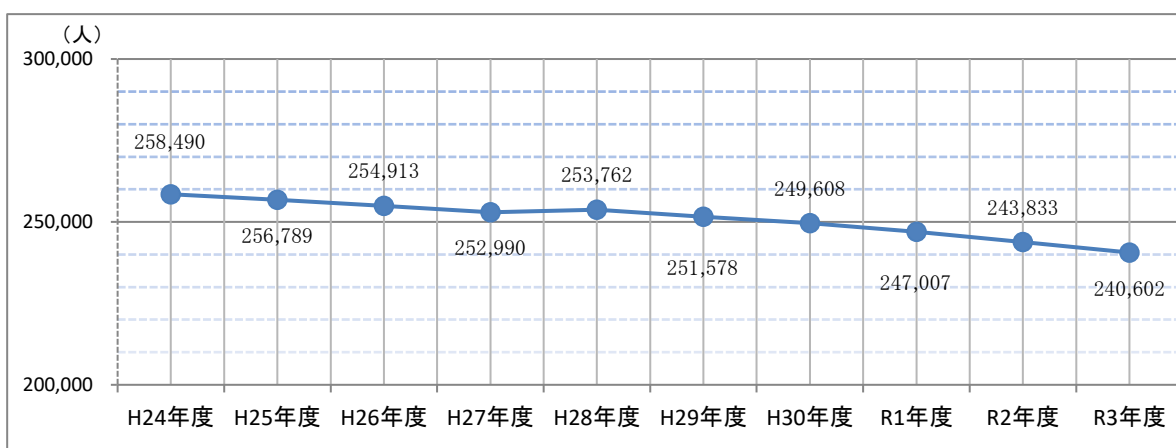
## (1) 被保護世帯数および被保護人員の推移 (年度平均)



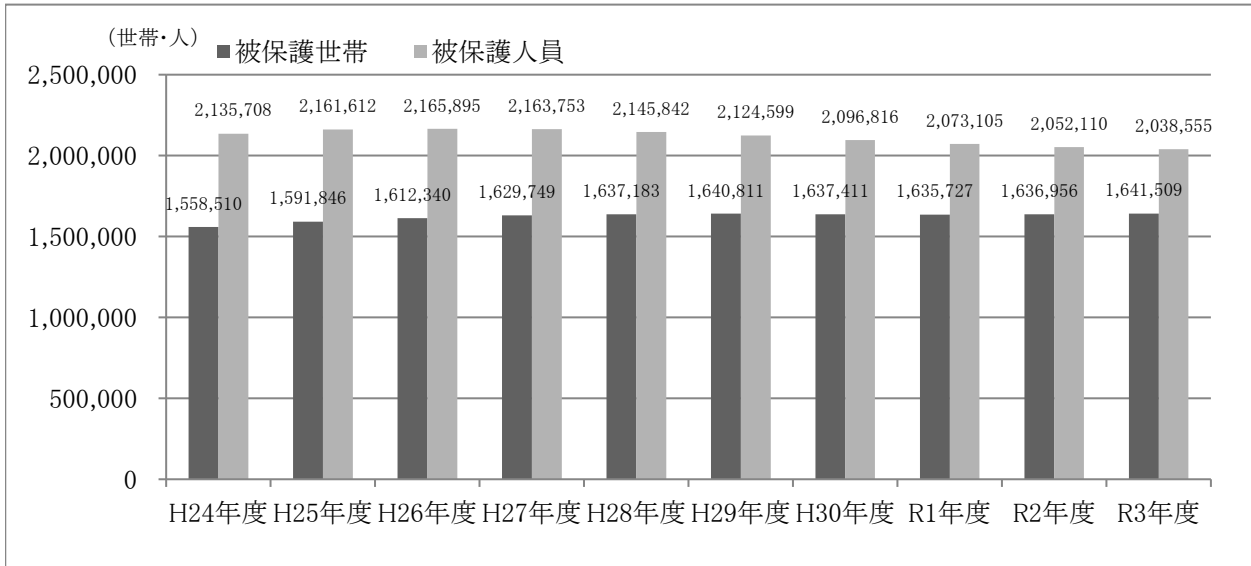
## (2) 保護率の推移 (年度平均)



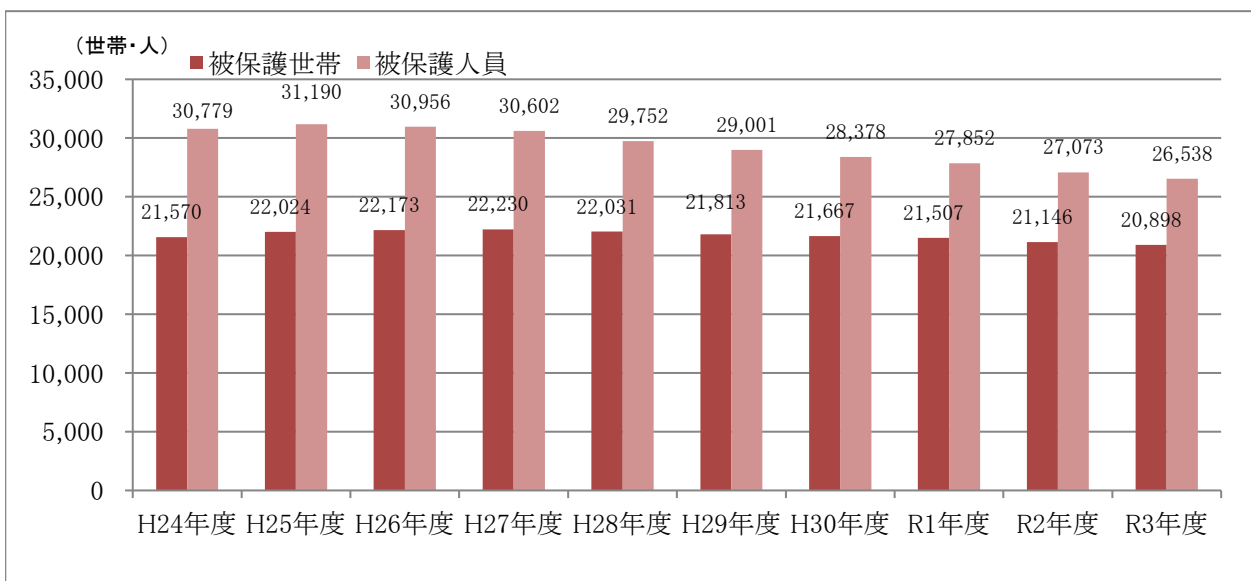
## (3) 佐世保市保健所管内人口の推移 (年度平均)



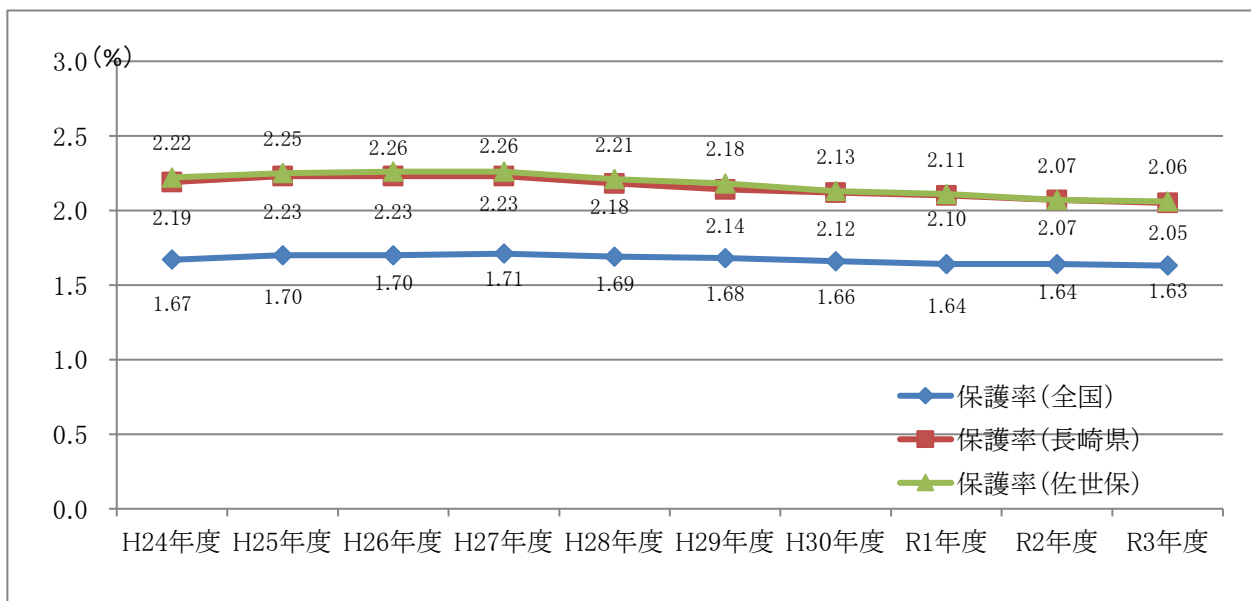
(4) 全国の被保護世帯数及び被保護人員の推移 (年度平均)



(5) 長崎県の被保護世帯数及び被保護人員の推移 (年度平均)



(6) 保護率の推移 (年度平均)



(7) 管内の保護動向（年度別） [平成24年度～令和3年度]

(※ 年度別推移は月平均)

	管内人口		被保護世帯数		被保護人員		保 護 率 (*1)	世帯類型別保護世帯数(停止世帯除く)				医療扶助人員				医 療 扶 助 人 員 給 付 率	保護の開始・廃止の状況									
	実 数	対 前 年 度 比	実 数	対 前 年 度 比	実 数	対 前 年 度 比		( ) 内 は 構成比				入 院		入 院 外			相 談 件 数	申 請 件 数	開 始 件 数	廃 止 件 数						
								高 齢 者 世 帯	母 子 世 帯	傷 病 障 害 世 帯	そ の 他 世 帯	実 数	前 年 度 比	実 数	前 年 度 比											
																					人	%	人	%		
		%		%	人	%	(%)	(%)	(%)	(%)	(%)		%	人	%		%									
年 度 別 推 移	24	258,490	99.5	4,167	101.2	5,743	100.7	2.22	(45.8)	1,901	(5.7)	235	(30.7)	1,276	(17.9)	743	509	95.5	4,221	101.7	255	82.4	147	46	42	35
	25	256,789	99.3	4,215	101.2	5,777	100.6	2.25	(47.8)	2,011	(5.5)	233	(28.1)	1,180	(18.6)	781	475	93.3	4,282	101.4	241	82.3	121	44	39	35
	26	254,913	99.3	4,249	100.8	5,760	99.7	2.26	(49.8)	2,107	(5.4)	228	(25.8)	1,090	(19.0)	805	504	106.1	4,262	99.5	216	82.7	100	40	35	33
	27	252,990	99.3	4,237	99.7	5,715	99.2	2.26	(52.1)	2,199	(5.6)	238	(23.5)	991	(18.8)	792	481	95.5	4,250	99.7	210	82.8	103	42	36	38
	28	253,762	100.3	4,218	99.6	5,601	98.0	2.21	(54.6)	2,294	(5.4)	227	(21.2)	891	(18.8)	791	473	98.3	4,215	99.2	198	83.7	102	39	35	38
	29	251,578	99.1	4,181	99.1	5,479	97.8	2.18	(56.7)	2,362	(5.0)	208	(19.4)	810	(18.8)	785	452	95.6	4,178	99.1	196	84.5	106	37	33	40
	30	249,608	99.2	4,121	98.6	5,309	96.9	2.13	(58.8)	2,416	(4.5)	184	(18.4)	754	(18.3)	754	466	103.1	4,085	97.8	174	85.7	93	40	34	37
	R1	247,007	98.2	4,082	97.6	5,201	94.9	2.11	(59.6)	2,427	(4.0)	164	(18.4)	734	(18.0)	734	450	99.6	4,077	97.6	160	87.0	94	40	36	42
	R2	243,833	98.7	3,995	97.9	5,048	97.1	2.07	(60.1)	2,392	(4.0)	161	(18.2)	704	(17.7)	704	400	88.9	4,005	98.2	152	87.3	86	38	31	35
	R3	240,602	98.7	3,970	99.4	4,964	98.3	2.06	(60.4)	2,391	(3.9)	153	(17.6)	715	(18.1)	715	379	94.8	4,066	101.5	182	89.5	88	40	35	37

注：端数処理（四捨五入）の関係で計が一致しない場合がある。（各々の年度総数/12）

(8) 管内の保護の動向 (R3年度)

	管内人口		被保護世帯数		被保護人員		保 護 率	世帯類型別保護世帯数 (厚止世帯除く) ( )内は構成比					医療扶助人員				保護の開始・廃止の状況 (年度別推移欄は年度計)							
	実 数	対又前 前は年 年対同 度月比	実 数	対又前 前は年 年対同 度月比	実 数	対又前 前は年 年対同 度月比		高 齢 世 帯	母 子 世 帯	障 害 世 帯	傷 病 世 帯	そ の 世 他 帯	入 院		入 院 外		医 単 療 給 扶 人 助 員	医 療 扶 助 率	相 談 件 数	申 請 件 数	開 始 件 数	廃 止 件 数		
													実 数	前比同 年又月 度は比	実 数	前比同 年又月 度は比								
年度別 推移	平成 30	249,608	99.2	4,121	98.6	5,309	96.9	2.13	(58.8)	(4.5)	(8.7)	(9.8)	(18.3)	(264)	103.1	(265)	97.8	(132)	174	85.7	1,117	481	411	442
	令和 1	247,007	98.2	4,082	97.6	5,201	94.9	2.11	(59.6)	(4.0)	(9.0)	(9.4)	(18.0)	(256)	96.6	(277)	99.8	(118)	160	87.0	1,124	478	431	503
	令和 2	243,833	98.7	3,995	97.9	5,048	97.1	2.06	(60.1)	(4.0)	(9.1)	(9.1)	(17.7)	(229)	88.9	(247)	98.2	(111)	152	87.3	1,028	455	375	419
月 別 推 移	R3/ 4	240,951	98.7	3,978	99.0	4,988	97.7	2.07	(60.3)	(4.0)	(9.2)	(8.8)	(17.7)	(231)	98.5	(244)	101.7	(123)	161	88.9	81	34	36	39
	5	241,623	98.7	3,970	98.5	4,974	97.3	2.06	(60.2)	(4.0)	(9.3)	(8.8)	(17.7)	(229)	95.0	(244)	101.7	(130)	170	89.0	90	43	31	34
	6	241,517	98.8	3,969	99.1	4,966	97.8	2.06	(60.3)	(3.9)	(9.3)	(8.8)	(17.6)	(228)	92.6	(242)	101.6	(141)	181	89.1	95	42	33	40
	7	241,284	98.7	3,972	99.6	4,970	98.4	2.06	(60.3)	(3.9)	(9.4)	(8.5)	(17.9)	(224)	98.2	(244)	101.6	(142)	183	89.1	107	52	43	28
	8	241,107	98.7	3,976	99.4	4,973	98.4	2.06	(60.3)	(3.9)	(9.2)	(8.5)	(18.1)	(225)	93.1	(245)	102.1	(146)	188	89.2	89	44	32	43
	9	240,704	98.7	3,972	99.8	4,970	98.8	2.06	(60.5)	(3.9)	(9.1)	(8.3)	(18.2)	(228)	92.1	(243)	102.4	(144)	189	89.4	85	37	39	38
	10	240,545	98.7	3,966	99.4	4,956	98.3	2.06	(60.7)	(3.8)	(9.3)	(8.2)	(18.0)	(220)	91.7	(241)	101.9	(142)	187	89.9	104	42	32	38
	11	240,432	98.7	3,975	99.6	4,962	98.4	2.06	(60.6)	(3.9)	(9.4)	(8.0)	(18.1)	(231)	98.0	(237)	101.2	(145)	188	90.0	94	48	47	40
	12	240,213	98.6	3,970	99.4	4,958	98.6	2.06	(60.7)	(3.9)	(9.3)	(8.1)	(18.1)	(222)	96.2	(234)	101.5	(144)	186	90.0	76	28	35	37
	R4/ 1	239,971	98.6	3,965	99.5	4,952	98.6	2.06	(60.5)	(3.8)	(9.4)	(8.1)	(18.2)	(217)	94.9	(228)	101.0	(143)	186	90.1	82	42	32	33
	2	239,649	98.6	3,966	99.6	4,950	98.8	2.07	(60.4)	(3.8)	(9.4)	(8.0)	(18.4)	(215)	96.9	(228)	100.4	(143)	184	90.0	76	29	34	35
	3	239,233	98.6	3,961	99.6	4,943	98.7	2.07	(60.2)	(3.7)	(9.5)	(7.9)	(18.7)	(213)	89.2	(233)	101.3	(141)	184	90.1	76	38	30	43
合 計	2,887,229	—	47,640	—	59,562	—	—	—	(60.2)	(3.9)	(9.3)	(8.3)	(18.0)	(2,683)	—	(2,863)	—	(1,684)	2,187	—	1,055	479	424	448
平 均	240,602	98.7	3,970	99.4	4,964	98.3	2.06	—	(60.2)	(3.9)	(9.3)	(8.3)	(18.0)	(223.6)	94.8	(238.6)	101.5	(140.3)	182	89.6	—	—	—	—

# 第7章 医療統計

# 1. 医務関係

## (1) 医療施設数及び病床数

(各年10月1日現在)

	病 院							一般診療所		歯科診療所	
	病院数	総病床数	精神病床	感染症病床	結核病床	療養病床	一般病床	診療所数	病床数	診療所数	病床数
平成6	29	4,774	1,054	10	41		3,669	231	2,123	130	0
7	28	4,723	1,054	10	41		3,618	231	2,030	130	0
8	28	4,723	1,054	10	41		3,618	227	2,014	128	0
9	26	4,661	1,054	10	41		3,556	233	1,899	127	0
10	26	4,661	1,054	10	41	302	3,254	231	1,872	128	0
11	26	4,617	1,054	10	20	697	2,836	230	1,778	129	0
12	26	4,617	1,054	10	20	772	2,761	230	1,674	131	0
13	26	4,617	1,054	10	20	1,102	2,431	229	1,635	132	0
14	25	4,576	1,054	10	20	1,141	2,351	229	1,574	132	0
15	25	4,566	1,054	10	20	1,240	2,242	229	1,481	130	0
16	25	4,560	1,054	4	20	1,240	2,242	231	1,409	129	0
17	26	4,719	1,213	4	20	1,240	2,242	239	1,326	129	0
18	25	4,658	1,213	4	20	1,161	2,260	245	1,319	136	0
19	24	4,618	1,213	4	20	1,121	2,260	238	1,211	137	0
20	24	4,618	1,213	4	20	1,121	2,260	235	1,168	138	0
21	24	4,616	1,211	4	20	1,121	2,260	235	1,122	136	0
22	26	4,912	1,211	8	20	1,173	2,500	240	1,045	139	0
23	26	4,900	1,211	8	20	1,161	2,500	236	1,027	139	0
24	26	4,898	1,211	6	20	1,161	2,500	238	978	135	0
25	26	4,892	1,205	6	20	1,161	2,500	234	926	139	0
26	26	4,867	1,205	6	20	1,161	2,475	232	856	142	0
27	26	4,821	1,202	6	20	1,161	2,432	235	788	142	0
28	26	4,815	1,196	6	20	1,161	2,432	228	737	141	0
29	25	4,769	1,196	6	20	1,124	2,423	230	699	137	0
30	24	4,634	1,192	6	20	1,013	2,403	227	693	135	0
令和元	24	4,609	1,180	6	20	1,013	2,390	224	665	132	0
2	24	4,609	1,180	6	20	1,013	2,390	226	640	132	0
3	25	4,609	1,180	6	20	1,013	2,390	224	619	128	0
4	24	4,513	1,141	6	20	1,013	2,333	222	590	125	0

※療養病床には、旧療養型病床群を含む。

### (1)-2 人口10万人当たりの数(令和3年10月1日現在)

	病院		一般診療所		歯科診療所
	施設数	病床数	施設数	病床数	施設数
本市	10.4	1,920.7	93.3	258.0	53.3
長崎県	11.5	1,979.5	103.9	235.5	54.7
全国	6.5	1,195.2	83.1	66.7	54.1

(2) 佐世保市内病院一覧(24病院)

(令和4年10月1日現在)

病院名	経営主体	所在地	病 床 数					救急告示病院	
			精神 病床	感染 症病 床	結核 病床	療養 病床	一般 病床		合計
			1,141	6	20	1,013	2,285		4,465
医療法人愛恵会 佐世保愛恵病院	医療法人	瀬戸越四丁目2-15	219					219	
天神病院	〃	天神五丁目23-31	215					215	
医療法人慶友会 西海病院	〃	権常寺町1500	284					284	
医療法人佐世保晩翠会 村上病院	〃	早岐一丁目6-22					30	30	
医療法人是心会 久保内科病院	〃	田原町11-9				23	60	83	
三川内病院	〃	三川内本町290				31	24	55	○
特定医療法人雄博会 千住病院	〃	宮地町5-5				76	110	186	○
医療法人陽明会 宮原病院	〃	藤原町46-5	180					180	
国家公務員共済組合連合会 佐世保共済病院	共済組合	島地町10-17				40	373	413	○
医療法人成蹊会 佐世保北病院	医療法人	下本山町432-1	123					123	
独立行政法人労働者健康福祉機構 長崎労災病院	独立行政法人	瀬戸越二丁目12-5					350	350	○
医療法人光省会 福田外科病院	医療法人	藤原町38-3					63	63	○
佐世保記念病院	〃	鹿子前町104				105		105	
医療法人篤信会 杏林病院	〃	早苗町491-14					180	180	○
医療法人わかば会 俵町浜野病院	〃	俵町22-1				38	26	64	○
佐世保市総合医療センター	地方独立 行政法人	平瀬町9-3		4	20		570	594	○
サン・レモリハビリ病院	医療法人	江上町4848-1				216		216	
佐世保中央病院	〃	大和町15					312	312	○
耀光リハビリテーション病院	〃	山手町855-1				330		330	
医療法人敬仁会 松浦病院	〃	世知原町栗迎9-1	120					120	
医療法人十全会 潜竜徳田循環器科内科整形外科病院	〃	江迎町田の元467				60		60	
地方独立行政法人 北松中央病院	地方独立 行政法人	江迎町赤坂299		2			187	189	○
佐世保国際通り病院	医療法人	浜田町1番6号				94		94	
医療法人アリス会 京町病院	医療法人	常盤町4番15号					48	48	○

### (3) 病院患者数

(単位:人)

		30年	令和元年	2年	3年
精神病床	在院患者延数	380,398	369,431	362,188	359,336
	新入院患者数	933	853	788	775
	退院患者数	941	878	817	784
感染症病床	在院患者延数	0	0	818	7,462
	新入院患者数	0	0	91	703
	退院患者数	0	0	63	704
結核病床	在院患者延数	1,501	918	57	0
	新入院患者数	46	29	2	0
	退院患者数	42	31	4	0
療養病床	在院患者延数	339,296	336,454	330,926	328,361
	新入院患者数	1,959	1,944	1,843	2,102
	他病床→療養病床	1,036	932	972	950
	退院患者数	3,024	2,865	2,831	3,045
	療養病床→他病床	12	11	13	5
一般病床	在院患者延数	636,598	622,463	568,913	515,910
	新入院患者数	42,071	42,147	38,342	35,015
	退院患者数	41,118	41,212	37,436	34,167
外来患者数		953,648	951,881	885,261	872,761

※出典:病院報告(患者票)

### (4) 病床別平均在院日数(病院)

(単位:日)

	総数	精神病床	感染症病床	結核病床	療養病床	一般病床
30年	29.8	406.0	0.0	34.1	112.5	15.3
元年	29.2	426.8	0.0	30.6	117.0	14.9
2年	30.4	451.3	10.6	19.0	117.0	15.0
3年	31.0	461.0	10.6	0.0	107.6	14.9

注1: 平均在院日数 =  $\frac{\text{在院患者延数}}{(\text{年間新入院患者数} + \text{年間退院患者数}) \times 1/2}$

注2: 療養病床の平均在院日数 =  $\frac{\text{在院患者延数}}{(\text{年間新入院患者数} + \text{同一医療機関内の他の病床から移された患者数} + \text{退院患者数} + \text{同一医療機関の他の病床へ移された患者数}) \times 1/2}$



(5) 医療関係者数

(単位:人)

	医師	歯科 医師	薬剤師	保健師	助産師	看護師	准看 護師	歯科 衛生士	歯科 技工士
26	653	198	511	73	92	3,197	1,529	365	74
28	662	197	510	83	88	3,342	1,484	382	71
30	695	190	509	98	96	3,402	1,387	394	75
令和2	719	188	515	100	92	3,528	1,302	446	59

※隔年12月31日現在

※「医師・歯科医師・薬剤師調査(厚生労働省公表)」、その他の職種は「医療関係業務従事者調査(長崎県公表)」結果による。

(6) 医療施設等への立入検査件数

(単位:件)

	総数	病院	診療所		衛生検査所
			一般	歯科	
29年度	102	25	45	29	3
30年度	83	24	40	19	
令和元年度	84	24	31	25	4
2年度					
3年度					4

※病院は毎年度、診療所は概ね6年に1度、衛生検査所は2年に1度実施。

※定期立入検査のみ記載。

※病院、診療所について、令和2、3年度は新型コロナウイルス感染症の影響により立入検査を中止した。

(7) 医療施設等に係る許可・届出件数(令和3年度実績)

(単位:件)

	病 院	診 療 所	助 産 所	あはき 施術所	柔道整復 施術所	歯科 技工所	衛生 検査所
開設許可	1	29	0				0
変更許可	34	11	0				
使用許可	15	4	0				
開設届	0	9	0	4	3	0	
変更届	6	34	0	16	32	0	3
休廃止届	1	25	0	4	4	1	0
その他	15	87	0	0	0	1	0
計	72	195	0	24	39	2	3

※病院は県への経由事務件数 \*衛生検査所の開設許可は登録申請

(8) 医療関係者免許証経由事務件数

(単位:件)

	総 数	免許申請	籍訂正申請	再交付申請	登録抹消申請
29年度	655	377	240	29	9
30年度	639	393	219	17	10
令和元年度	676	398	241	26	10
2年度	598	355	214	21	8
3年度	606	345	231	21	9
医 師	20	8	4	0	8
歯 科 医 師	2	1	0	0	1
保 健 師	11	5	6	0	0
助 産 師	14	4	10	0	0
看 護 師	254	130	115	9	0
准 看 護 師	118	65	42	11	0
管 理 栄 養 士	32	14	18	0	0
栄 養 士	113	94	18	1	0
そ の 他	42	24	18	0	0

※医療従事者欄の免許申請等件数は令和3年度の内訳

## 2. 救急医療関係

### (1) 初期救急医療体制

#### ①佐世保市立急病診療所

(平成20年4月1日に佐世保市立休日急病診療所から診療所名を変更)

- ・所在地 佐世保市高砂町5番1号(佐世保市中央保健福祉センター内)
- ・開設年月 平成21年6月(移転による) ※昭和50年4月開設(初期)
- ・診療科目 内科・外科・小児科
- ・診療日 ①日曜・祝日・年末年始(12/31~1/3) ②平日夜間
- ・診療時間 ①10:00~18:00  
②20:00~23:00(祝日・年末年始を除く月曜~土曜、内科・小児科のみ診療)
- ・受診者数 (単位:人)

年度	診療日数	受診者数				内、二次救急病院送院数			
		内科	小児科	外科	計	内科	小児科	外科	計
29	70	3,977	5,316	1,641	10,934	77	65	55	197
	295	2,087	3,079	/	5,166	68	116	/	184
30	72	3,808	4,829	1,656	10,293	87	58	66	211
	293	1,974	2,725	/	4,699	77	100	/	177
元	75	3,851	4,808	1,818	10,477	108	81	84	273
	291	1,791	2,488	/	4,279	90	94	/	184
2	70	961	1,109	953	3,023	51	30	45	126
	295	520	716	/	1,236	27	24	/	51
3	70	950	1,298	884	3,132	50	28	35	113
	295	381	827	/	1,208	19	26	/	45

※上段は日曜・祝日・年末年始の数、下段は平日夜間の数

※令和2年度・令和3年度、年末年始(12/31~1/3)は外科休診

#### ②在宅当番医制

- ・診療体制 (令和4年4月1日現在)

診療科目	耳鼻咽喉科	眼科	歯科
診療時間	10~12時	10~12時	10~12時
診療日	日曜・祝日・年末年始	日曜日	日曜・祝日・年末年始

※年末年始…12/31~1/3

※歯科は2地区(各1医療施設)にて実施。

平成25年から年末年始(12/31~1/3)のみ3地区にて実施。

※東部地区はH19年4月から2医療施設を1医療施設へ。H21年5月末で廃止。

※平成24年6月から眼科の診療時間を10~14時⇒10~12時に変更。

※平成25年11月から耳鼻咽喉科の診療時間を10~17時⇒10~14時に変更。

※令和3年4月から耳鼻咽喉科の診療時間を10~14時⇒10~12時に変更

・受診者数 (単位：人)

年度	耳鼻咽喉科	眼 科	歯 科	計
29	925	387	378	1,690
30	936	554	417	1,907
元	1,313	1,295	605	3,213
2	634	1,618	369	2,621
3	548	1,682	354	2,584

## (2) 二次救急医療体制

### ①二次救急病院 (病院群輪番制病院)

- ・診療日時 平日 18時～翌日8時  
土曜・日曜・祝日・年末年始(12/31～1/3) 8時～翌日8時
- ・診療科目 内科・外科 ほか
- ・医療施設名 佐世保市総合医療センター、佐世保共済病院、  
長崎労災病院、佐世保中央病院、杏林病院、福田外科病院、  
三川内病院、俵町浜野病院、京町内科病院、千住病院
- ・方 式 上記病院による輪番方式
- ・受診患者数 (当番病院) (単位：人)

診療科目	29年度	30年度	元年度	2年度	3年度
内 科	2,841	2,849	3,007	2,297	2,494
小 児 科	249	278	226	128	153
外科・整外	2,808	2,718	2,785	2,625	2,369
産婦人科	108	97	111	89	73
そ の 他	1,650	1,594	1,561	1,148	1,276
計	7,656	7,536	7,690	6,287	6,365

### ②小児二次救急病院

- ・診療日時 平日 (土曜日含む) 18時～翌日8時  
日曜・祝日・年末年始(12/31～1/3) 8時～翌日8時
- ・診療科目 小児科
- ・医療施設名 佐世保市総合医療センター
- ・受診患者数 (当番病院) (単位：人)

診療科目	29年度	30年度	元年度	2年度	3年度
小児科	2,022	1,677	1,616	1,062	1,125

### ③救急搬送状況

- ・二次救急医療施設への救急車による搬送人員 (単位：人)

	29年度	30年度	元年度	2年度	3年度
救急搬送人員	10,966	11,422	11,564	10,375	10,521

※出典：救急統計 (佐世保市消防局発行)

### 3. 薬務関係

医薬品医療機器等法、毒物及び劇物取締法に基づき、薬局、医薬品販売業、医療機器販売業・貸与業、毒物劇物販売業の許可(登録)等を行っている。また、当該施設へ立入検査を行い、医薬品等の適正な管理の確保等に務めている。

(1) 薬事施設等の施設数 (各年度3月31日現在) (単位:件)

	総数	薬局	薬局製剤製造販売業	薬局製剤製造業	医薬品販売業		高度管理医療機器等		管理医療機器		毒物劇物販売業			毒物劇物業務上取扱者
					店舗	特例	販売業	貸与業	販売業	貸与業	一般	農薬用品目	特定品目	
令和元年度	1,426	138	9	9	49	2	155	58	834	33	118	16	4	1
令和2年度	1,443	135	9	9	52	2	157	56	849	34	119	16	4	1
令和3年度	1,444	136	9	9	52	2	157	54	852	34	118	16	4	1

※平成24年4月権限移譲により毒物劇物業務上取扱者(届出)が追加。

※平成25年4月権限移譲により薬局、薬局製剤製造販売業、薬局製剤製造業が追加。

※平成27年4月権限移譲により高度管理医療機器販売業・貸与業、管理医療機器販売業・貸与業が追加

(2) 薬事施設等への立入検査件数 (単位:件)

	総数	薬局	薬局製剤製造販売業	薬局製剤製造業	医薬品販売業		高度管理医療機器等		管理医療機器		毒物劇物販売業			毒物劇物業務上取扱者
					店舗	特例	販売業	貸与業	販売業	貸与業	一般	農薬用品目	特定品目	
令和元年度	129	38	0	0	15	0	39	8	5	0	18	6	0	0
令和2年度	95	27	0	0	10	0	29	9	4	0	14	1	1	0
令和3年度	137	33	2	2	30	0	28	5	13	0	24	0	0	0

(3) 薬事施設等に係る許可(登録)・届出件数(令和3年度実績) (単位:件)

		総数	薬局	薬局製剤製造販売業	薬局製剤製造業	医薬品販売業		高度管理医療機器等販売業・貸与業	管理医療機器販売業・貸与業	毒物劇物販売業			毒物劇物業務上取扱者
						店舗	特例			一般	農薬用品目	特定品目	
許可(登録)	新規	59	7	0	0	4		9	34	5	0	0	0
	更新	57	15	1	1	12	0	8		19	1	0	
届出	書換	19	10	0	0	0	0	7		2	0	0	
	再交付	0	0	0	0	0	0	0		0	0	0	
	変更届 (取扱責任者変更を含む)	472	236	0	0	139	0	56	21	18	2	0	0
	休廃止等届	31	4	0	0	3	0	7	13	4	0	0	0
	その他	4	0	0	0	0	0	0	0	4	0	0	0
計		642	272	1	1	158	0	87	68	52	3	0	0

## 4. 医療安全支援センター関係

### (1) 医療相談件数

平成18年度	306件(月平均 25.5件)	平成27年度	249件(月平均 20.8件)
平成19年度	280件(月平均 23.3件)	平成28年度	290件(月平均 24.2件)
平成20年度	286件(月平均 23.8件)	平成29年度	271件(月平均 22.5件)
平成21年度	442件(月平均 36.8件)	平成30年度	254件(月平均 21.2件)
平成22年度	203件(月平均 16.9件)	令和元年度	228件(月平均 19.0件)
平成23年度	253件(月平均 21.1件)	令和2年度	185件(月平均 15.0件)
平成24年度	245件(月平均 20.4件)	令和3年度	168件(月平均 14.0件)
平成25年度	206件(月平均 17.2件)		
平成26年度	225件(月平均 18.8件)		

※「医療安全支援センター」は平成18年6月1日に開設

### ◎令和3年度の相談内容の分析(※内容が複数にまたがる分は1つに計上)

(単位:件)

分類1(国分類)	分類2(小分類)	苦情(件数)		相談(件数)		合計		
		小分類	国分類	小分類	国分類	小分類	国分類	
1 医療行為・医療内容	1-1治療・看護等の内容や技術	2		16		18		
	1-2医療過誤を疑っている場合	2		2		4		
	1-3転院・退院	0	11	4	24	4	35	
	1-4医療関連法規等に関する事	2		0		2		
	1-5その他医療行為・医療内容に関するもの	5		2		7		
2 コミュニケーションに関する事	2-1説明等に関するもの	4		9		13		
	2-2基本的マナーに関する事	4	12	1	13	5	25	
	2-3その他コミュニケーションに関する事	4		3		7		
3 医療機関の施設	3-1衛生環境	0		1		1		
	3-2その他医療機関等の施設に関する事	1	1	1	2	2	3	
4 医療情報等の取り扱い	4-1カルテ開示	0		1		1		
	4-2セカンドオピニオン	0		0		0		
	4-3広告	0		0		0		
	4-4個人情報・プライバシー	0	0	0	4	0	4	
	4-5診断書等の文書に関する事	0		1		1		
	4-6その他医療情報等の取扱に関する事	0		2		2		
5 医療機関の紹介・案内	5-1医療機関の紹介・案内	1	1	46	46	47	47	
6 医療費(診療報酬)	6-1診療報酬等	0		4		4		
	6-2自費診療に関する事	0	0	0	5	0	5	
	6-3その他医療費に関する事	0		1		1		
7 医療知識等を問うもの	7-1健康や病気に関するもの	1		11		12		
	7-2薬(品)に関する事	1	3	3	20	4	23	
	7-3制度について尋ねるもの	0		5		5		
	7-4その他医療知識等を問うもの	1		1		2		
8 その他	8-1主訴不明	0		4		4		
	8-2気持ちの受止め	6	6	13	20	19	26	
	8-3その他	0		3		3		
			苦情合計	34	相談合計	134	合計	168

### (2) 受付方法別相談件数(令和3年度)

	来所	電話	文書・メール	計
件数	16	149	3	168件
割合	9.5%	88.7%	1.8%	100%

# 第8章 健康づくり

# 1. 生活習慣病

## (1) がん検診(国の指針年齢 単年度)

(単位:人)

年度	受診者数					要精検者数					発見患者数				
	胃	肺	大腸	子宮	乳	胃	肺	大腸	子宮	乳	胃	肺	大腸	子宮	乳
H23	13,281	16,693	10,934	11,631	6,917	812	447	1,112	190	661	62	18	52	19	38
H24	14,341	17,957	12,516	11,726	6,915	792	622	1,269	215	770	50	10	57	23	33
H25	15,050	18,167	13,681	11,466	6,736	794	402	1,444	233	637	69	18	70	17	25
H26	15,368	19,203	14,525	12,858	7,514	720	279	1,459	274	643	68	5	50	22	22
H27	16,050	19,876	15,388	11,028	7,036	748	344	1,587	244	588	59	11	62	12	45
H28	14,100	19,362	14,405	10,960	7,191	691	173	1,467	254	497	51	10	63	17	25
H29	13,868	18,985	14,137	10,762	6,573	602	265	1,383	431	474	44	14	53	12	34
H30	13,842	19,293	14,815	10,994	6,762	452	328	1,396	333	371	40	22	73	6	25
R1	13,413	18,809	14,747	10,554	6,611	437	318	1,306	335	439	40	14	47	11	31
R2	11,088	15,471	11,966	9,165	4,760	347	298	1,157	281	406	31	24	43	11	26
R3	12,059	17,979	14,378	10,015	5,925	394	344	1,181	276	446	52	18	47	9	25

※令和2年度は、新型コロナウイルス感染症拡大防止のため集団がん検診を中止

(宇久地区のみ実施)

## (2)健康教育

年度	開催回数(回)	参加人員(人)
H23	150	8,320
H24	158	5,399
H25	110	6,008
H26	218	3,124
H27	282	9,027
H28	215	7,120
H29	196	5,913
H30	318	6,385
R1	209	6,178
R2	6	97
R3	50	279

## (3)健康相談

年度	開催回数(回)	参加人員(人)
H23	403	2,664
H24	533	2,228
H25	547	3,490
H26	827	2,843
H27	807	5,115
H28	867	4,299
H29	842	2,772
H30	847	4,541
R1	570	3,779
R2	193	220
R3	205	300

※令和2年度は、新型コロナウイルス感染症拡大防止のため一部中止



## (4) がん検診(料金一覧)

(単位:円)

	令和3年度現在		
	年齢区分		自己負担額
胃	30～39歳		3,000
	40～69歳		1,000
	70歳以上		無料
肺	レントゲン	40～69歳	400
		70歳以上	無料
	レントゲン+喀痰	40～69歳	900
		70歳以上	無料
子宮	頸部	20～69歳	1,000
		70歳以上	無料
乳	視触診+エコー	30～39歳	1,500
	視触診+マンモグラフィ (視触診は選択制)	40～49歳	1,500
		50～69歳	1,100
		70歳以上	無料
大腸	40～69歳		600
	70歳以上		無料
前立腺	50～69歳		400
	70歳以上		無料

※佐世保市国民健康保険加入者、生活保護受給者、市民税非課税世帯の方は無料

## 2 歯科保健

### (1) 成人歯科健診の実施内容

#### ■委託歯科健診

実施場所 市内89か所の歯科医療機関で実施

料 金 自己負担500円 ※高校生を除く18~19歳など、自己負担のない対象もあり

#### ■保健所内健診 … 23回実施

実施日 指定の月・火曜日のみ …コロナ禍により、8回開催中止

料 金 自己負担なし(無料)

#### ■離島歯科健診 … 5日実施

高島、黒島、宇久でそれぞれ実施

料 金 自己負担なし(無料)

### (2) 成人歯科健診受診者数の推移

(単位:人)

種別	年代	平成29年度			平成30年度			令和元年度			令和2年度			令和3年度		
		男性	女性	男女計	男性	女性	男女計	男性	女性	男女計	男性	女性	男女計	男性	女性	男女計
委託	20歳代	10	96	106	5	101	106	9	110	119	6	96	102	6	124	130
	30歳代	8	145	153	8	133	141	11	145	156	6	135	141	9	169	178
	40歳代	41	112	153	34	83	117	29	62	91	26	69	95	42	77	119
	50歳代	28	85	113	35	97	132	37	72	109	28	59	87	39	89	128
	60歳代	41	104	145	57	80	137	45	78	123	35	62	97	56	93	149
	70歳代	2	1	3	2	1	3	3	2	5	0	3	3	2	5	7
	80歳以上	0	0	0	0	0	0	9	6	15	3	4	7	1	3	4
計	130	543	673	141	495	636	143	475	618	104	428	532	155	560	715	
所内	20歳代	0	5	5	0	1	1	2	3	5	0	1	1	0	2	2
	30歳代	5	16	21	14	17	31	9	41	50	0	0	0	1	7	8
	40歳代	13	21	34	17	20	37	10	19	29	0	1	1	5	26	31
	50歳代	13	21	34	18	20	38	15	16	31	0	1	1	4	18	22
	60歳代	52	83	135	28	59	87	38	49	87	1	3	4	7	31	38
	70歳代	34	50	84	23	37	60	19	35	54	2	5	7	7	14	21
	80歳以上	6	2	8	4	2	6	1	7	8	0	4	4	3	6	9
計	123	198	321	104	156	260	94	170	264	3	15	18	27	104	131	
離島	黒島	20歳代	0	0	0	0	0	0	0	0	0	0	0	0	0	0
		30歳代	0	0	0	1	0	1	0	0	0	0	0	0	1	1
		40歳代	0	2	2	4	4	8	0	1	1	0	0	0	2	0
		50歳代	0	1	1	3	2	5	0	4	4	0	0	0	0	2
		60歳代	0	1	1	5	9	14	0	0	0	0	0	0	3	4
		70歳代	0	3	3	2	12	14	0	3	3				3	2
		80歳以上	1	0	1	0	3	3	0	0	0				3	2
	計	1	7	8	15	30	45	0	8	8				12	11	
	高島	20歳代	0	0	0	0	0	0	0	0	0	0	0	0	0	0
		30歳代	1	1	2	1	1	2	0	1	1				0	0
		40歳代	5	6	11	4	3	7	1	2	3				1	1
		50歳代	5	4	9	4	3	7	3	2	5				4	1
		60歳代	8	5	13	7	5	12	4	3	7				5	2
		70歳代	5	3	8	6	3	9	2	2	4				0	2
80歳以上		0	1	1	0	1	1	1	1	2				0	0	
計	24	20	44	22	16	38	11	11	22				11	6		
宇久	20歳代	0	0	0	0	0	0	0	0	0	0	0	0	0	0	
	30歳代	0	0	0	0	0	0	1	0	1	0	0	0	2	1	
	40歳代	3	1	4	1	1	2	2	1	3	1	3	4	1	2	
	50歳代	1	4	5	4	2	6	0	4	4	2	1	3	1	2	
	60歳代	26	14	40	8	15	23	16	15	31	5	9	14	7	6	
	70歳代	15	16	31	11	11	22	10	11	21	9	5	14	5	4	
	80歳以上	3	10	13	3	8	11	2	2	4	3	2	5	2	0	
計	48	45	93	27	37	64	31	33	64	20	20	40	18	15		
合計	20歳代	10	101	111	5	102	107	11	113	124	6	97	103	6	126	
	30歳代	14	162	176	24	151	175	21	187	208	6	135	141	13	178	
	40歳代	62	142	204	60	111	171	42	85	127	27	73	100	51	106	
	50歳代	47	115	162	64	124	188	55	98	153	30	61	91	48	112	
	60歳代	127	207	334	105	168	273	103	145	248	41	74	115	78	136	
	70歳代	56	73	129	44	64	108	34	53	87	11	13	24	17	27	
	80歳以上	10	13	23	7	14	21	13	16	29	6	10	16	10	11	
計	326	813	1,139	309	734	1,043	279	697	976	127	463	590	223	696		
うち健康増進法 第19条の2に基 づく歯周疾患健 診該当年齢の 者(再掲)	40歳	41	101	142	37	78	115	29	55	84	21	55	76	40	68	
	50歳	30	82	112	33	96	129	36	71	107	27	56	83	36	88	
	60歳	36	97	133	52	74	126	45	74	119	32	57	89	55	96	
	70歳	10	10	20	7	20	27	7	13	20	4	3	7	3	4	
	計	117	290	407	129	268	397	117	213	330	84	171	255	134	256	

### (3) 成人歯科健診の結果

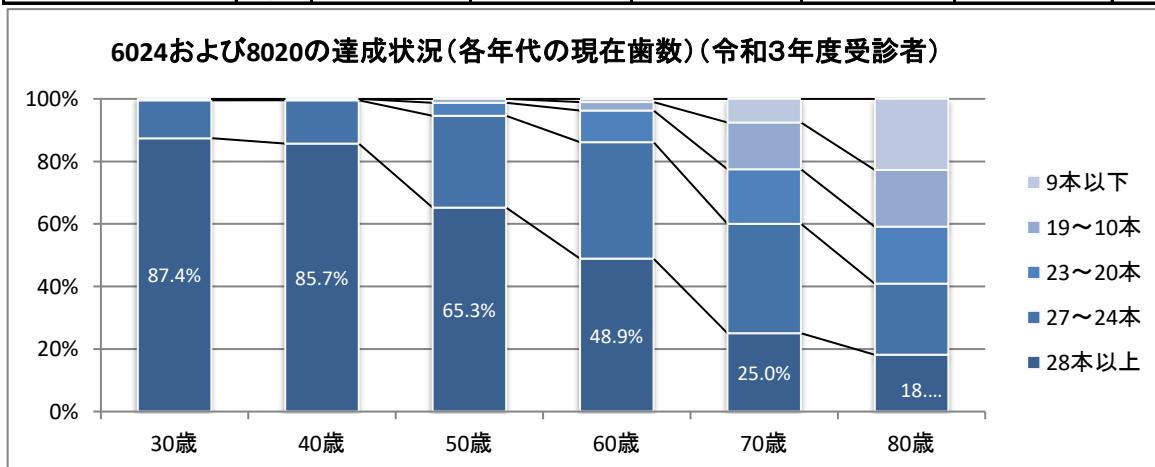
#### 1. 受診の動機(令和3年度受診者)

		広報させぼ	ホームページ	チラシ	はがき案内	佐世保市(マタニティ学級・母子健康手帳交付)	産婦人科その他医療機関	人から聞いて	特定健診からのすすめ	合計
		20歳代	人数	4	33	15	10	25	9	9
	割合	3.2%	26.2%	11.9%	7.9%	19.8%	7.1%	7.1%	16.7%	100.0%
30歳代	人数	11	32	23	15	38	21	9	33	182
	割合	6.0%	17.6%	12.6%	8.2%	20.9%	11.5%	4.9%	18.1%	100.0%
40歳代	人数	15	5	7	100	5	0	1	22	155
	割合	9.7%	3.2%	4.5%	64.5%	3.2%	0.0%	0.6%	14.2%	100.0%
50歳代	人数	14	3	4	120	1	0	5	12	159
	割合	8.8%	1.9%	2.5%	75.5%	0.6%	0.0%	3.1%	7.5%	100.0%
60歳代	人数	21	0	7	147	0	0	4	32	211
	割合	10.0%	0.0%	3.3%	69.7%	0.0%	0.0%	1.9%	6.6%	100.0%
70歳代	人数	17	0	1	0	3	0	3	18	42
	割合	40.5%	0.0%	2.4%	0.0%	7.1%	0.0%	7.1%	42.9%	100.0%
80歳以上	人数	8	0	1	1	0	1	6	3	20
	割合	40.0%	0.0%	5.0%	5.0%	0.0%	5.0%	30.0%	15.0%	100.0%
合計	人数	90	73	58	393	72	31	37	141	895
	割合	10.1%	8.2%	6.5%	43.9%	8.0%	3.5%	4.1%	15.8%	100.0%

※R3年度 総受診者919人中、無記入20人・その他2人

#### 2. 6024および8020の達成状況(各年代の現在歯数)(令和3年度受診者)

		28本以上	27~24本	23~20本	19~10本	9本以下	合計
		30歳(25~34歳)	人数	174	24	1	0
	割合	87.4%	12.1%	0.5%	0.0%	0.0%	100.0%
40歳(35~44歳)	人数	191	31	1	0	0	223
	割合	85.7%	13.9%	0.4%	0.0%	0.0%	100.0%
50歳(45~54歳)	人数	109	49	7	2	0	167
	割合	65.3%	29.3%	4.2%	1.2%	0.0%	100.0%
60歳(55~64歳)	人数	92	70	19	5	2	188
	割合	48.9%	37.2%	10.1%	2.7%	1.1%	100.0%
70歳(65~74歳)	人数	20	28	14	12	6	80
	割合	25.0%	35.0%	17.5%	15.0%	7.5%	100.0%
80歳(75~84歳)	人数	4	5	4	4	5	22
	割合	18.2%	22.7%	18.2%	18.2%	22.7%	100.0%



#### 3. 治療が完了していないむし歯(未処置歯)の本数(令和3年度受診者)

		なし	1本	2本	3本	4本	5本以上	合計
		20歳代	人数	75	17	6	9	9
	割合	56.8%	12.9%	4.5%	6.8%	6.8%	12.1%	100.0%
30歳代	人数	107	29	19	10	6	20	191
	割合	56.0%	15.2%	9.9%	5.2%	3.1%	10.5%	100.0%
40歳代	人数	100	13	15	9	6	14	157
	割合	63.7%	8.3%	9.6%	5.7%	3.8%	8.9%	100.0%
50歳代	人数	95	32	11	7	8	7	160
	割合	59.4%	20.0%	6.9%	4.4%	5.0%	4.4%	100.0%
60歳代	人数	133	37	18	12	8	6	214
	割合	62.1%	17.3%	8.4%	5.6%	3.7%	2.8%	100.0%
70歳代	人数	33	4	0	5	0	2	44
	割合	75.0%	9.1%	0.0%	11.4%	0.0%	4.5%	100.0%
80歳以上	人数	15	2	1	0	0	3	21
	割合	71.4%	9.5%	4.8%	0.0%	0.0%	14.3%	100.0%

### 3. 結核

#### (1) 結核予防健康診断の実施状況(定期及び接触者健康診断・予防接種)

(令和3年度)(単位:人)

		定 期					接 触 者		管 理 検 診	
		事業者	学 校 長			施設長	市町村又は特別区の区長			患者家族等
			高等学校	大学(短大)	その他		乳幼児	一般住民		
ツベルクル検査リ	被注射者数								0	
	被判定者数								0	
	陰性者数								0	
	陽性者数								0	
	BCG接種者数					1,703			0	
	間接撮影者数	4,439	141	0	155	1,110		0	0	
	直接撮影者数	10,281	1,983	831	141	605		14,280	208	92
	喀痰検査者数	0	0	1	0	0		66	0	0
	QFT検査者数	0	0	0	0	0		0	333	0
被発見者数	結核患者	0	0	0	0	0		0	0	0
	潜在性結核感染者	0	0	0	0	0		0	0	0
	結核発病のおそれがあると診断された者	0	0	0	0	0		0	0	0

#### (2) 新登録結核患者数—登録時結核病分類、性、年齢階級別

(令和3年)(単位:人)

	総数	肺結核	気管支結核	咽頭・喉頭結核	粟粒結核	胸膜炎	結核性胸性	膿結核	肺門リンパ	他のリンパ	結核性髄膜炎	腸結核	脊椎結核	他の骨・関節結核	尿路・腎結核	性器結核	皮膚結核	眼の結核	耳の結核	腹膜炎	結核性	その他の臓器の結核
総数	32	22	0	0	1	8	0	0	0	0	1	0	0	0	0	0	0	0	0	0	0	0
男	14	11	0	0	0	3	0	0	0	0	0	0	0	0	0	0	0	0	0	0	0	0
女	18	11	0	0	1	5	0	0	0	0	1	0	0	0	0	0	0	0	0	0	0	0
0~4歳	0	0	0	0	0	0	0	0	0	0	0	0	0	0	0	0	0	0	0	0	0	0
男	0	0	0	0	0	0	0	0	0	0	0	0	0	0	0	0	0	0	0	0	0	0
女	0	0	0	0	0	0	0	0	0	0	0	0	0	0	0	0	0	0	0	0	0	0
5~9歳	0	0	0	0	0	0	0	0	0	0	0	0	0	0	0	0	0	0	0	0	0	0
男	0	0	0	0	0	0	0	0	0	0	0	0	0	0	0	0	0	0	0	0	0	0
女	0	0	0	0	0	0	0	0	0	0	0	0	0	0	0	0	0	0	0	0	0	0
10~14歳	0	0	0	0	0	0	0	0	0	0	0	0	0	0	0	0	0	0	0	0	0	0
男	0	0	0	0	0	0	0	0	0	0	0	0	0	0	0	0	0	0	0	0	0	0
女	0	0	0	0	0	0	0	0	0	0	0	0	0	0	0	0	0	0	0	0	0	0
15~19歳	0	0	0	0	0	0	0	0	0	0	0	0	0	0	0	0	0	0	0	0	0	0
男	0	0	0	0	0	0	0	0	0	0	0	0	0	0	0	0	0	0	0	0	0	0
女	0	0	0	0	0	0	0	0	0	0	0	0	0	0	0	0	0	0	0	0	0	0
20~29歳	2	1	0	0	0	1	0	0	0	0	0	0	0	0	0	0	0	0	0	0	0	0
男	1	1	0	0	0	0	0	0	0	0	0	0	0	0	0	0	0	0	0	0	0	0
女	1	0	0	0	0	1	0	0	0	0	0	0	0	0	0	0	0	0	0	0	0	0
30~39歳	0	0	0	0	0	0	0	0	0	0	0	0	0	0	0	0	0	0	0	0	0	0
男	0	0	0	0	0	0	0	0	0	0	0	0	0	0	0	0	0	0	0	0	0	0
女	0	0	0	0	0	0	0	0	0	0	0	0	0	0	0	0	0	0	0	0	0	0
40~49歳	0	0	0	0	0	0	0	0	0	0	0	0	0	0	0	0	0	0	0	0	0	0
男	0	0	0	0	0	0	0	0	0	0	0	0	0	0	0	0	0	0	0	0	0	0
女	0	0	0	0	0	0	0	0	0	0	0	0	0	0	0	0	0	0	0	0	0	0
50~59歳	1	0	0	0	1	0	0	0	0	0	0	0	0	0	0	0	0	0	0	0	0	0
男	0	0	0	0	0	0	0	0	0	0	0	0	0	0	0	0	0	0	0	0	0	0
女	1	0	0	0	1	0	0	0	0	0	0	0	0	0	0	0	0	0	0	0	0	0
60~69歳	1	1	0	0	0	0	0	0	0	0	0	0	0	0	0	0	0	0	0	0	0	0
男	1	1	0	0	0	0	0	0	0	0	0	0	0	0	0	0	0	0	0	0	0	0
女	0	0	0	0	0	0	0	0	0	0	0	0	0	0	0	0	0	0	0	0	0	0
70歳以上	28	20	0	0	0	7	0	0	0	0	1	0	0	0	0	0	0	0	0	0	0	0
男	12	9	0	0	0	3	0	0	0	0	0	0	0	0	0	0	0	0	0	0	0	0
女	16	11	0	0	0	4	0	0	0	0	1	0	0	0	0	0	0	0	0	0	0	0
年齢不詳	0	0	0	0	0	0	0	0	0	0	0	0	0	0	0	0	0	0	0	0	0	0
男	0	0	0	0	0	0	0	0	0	0	0	0	0	0	0	0	0	0	0	0	0	0
女	0	0	0	0	0	0	0	0	0	0	0	0	0	0	0	0	0	0	0	0	0	0

## (3)新登録患者数(職種別)

(令和3年)(単位:人)

区 分		総 数
1	接 客 業 等	0
2	看 護 師 ・ 保 健 師	0
3	医 師	0
4	そ の 他 の 医 療 職	0
5	教 員 ・ 保 育 士	0
6	小 中 学 校 等 児 童 ・ 生 徒	0
7	高 校 生 以 上 の 生 徒 学 生 等	0
8	そ の 他 の 常 用 勤 労 者	2
9	そ の 他 の 臨 時 雇 ・ 日 雇	1
10	そ の 他 の 自 営 業 ・ 自 由 業	1
11	家 事 従 事 者	0
12	乳 幼 児	0
13	無 職 ・ そ の 他	28
14	不 明	0
計		32

(注) 無職・その他の欄には家事手伝い、老人等も含まれている。

## (4)年次別結核新登録患者数(活動性分類)

(単位:人)

年次	総数	活 動 性 肺 結 核			肺外結核	潜在性結核 (別掲)	非結核性 抗酸菌 (別掲)
		喀痰塗抹陽性	その他の菌陽性	菌陰性その他			
H24	57	22	11	2	22	29	17
H25	54	24	16	0	14	33	16
H26	61	18	17	17	9	75	13
H27	37	10	13	4	10	5	13
H28	36	10	13	2	11	13	10
H29	34	11	10	1	12	16	8
H30	42	18	12	4	8	17	4
R1	32	6	17	0	9	10	0
R2	29	10	11	1	7	6	0
R3	32	16	4	2	10	9	0

## (5)新登録時の発見方法

単位:上段:人

下段:%

年次		個別健康診断	定期健康診断	接触者健康診断	その他の集団検診	医療機関受診	その他	計	潜在性結核(別掲)	非結核性抗酸菌(別掲)
H24	実数	0	4	2	—	49	2	57	29	17
	率	0.0	7.0	3.5	—	86.0	3.5	100.0		
H25	実数	1	1	1	—	50	1	54	33	16
	率	1.85	1.85	1.85	—	92.6	1.85	100.0		
H26	実数	0	4	23	—	33	1	61	75	13
	率	0.0	6.56	37.70	—	54.1	1.64	100.0		
H27	実数	0	1	3	—	33	0	37	5	13
	率	0.0	2.70	8.11	—	89.2	0.00	100.0		
H28	実数	0	3	2	—	31	0	36	13	10
	率	0.0	8.33	5.56	—	86.1	0.00	100.0		
H29	実数	0	1	4	—	29	0	34	16	8
	率	0.0	2.94	11.76	—	85.3	0.00	100.0		
H30	実数	2	2	2	—	36	0	42	17	4
	率	4.8	4.8	4.8	—	85.7	0.0	100.0		
R1	実数	4	2	0	—	24	2	34	10	0
	率	11.8	5.9	0.0	—	70.5	5.9	100.0		
R2	実数	0	0	1	—	10	18	29	6	0
	率	0.0	0.0	3.4	—	34.5	62.1	100.0		
R3	実数	2	1	0	—	27	2	32	9	0
	率	6.3	3.1	0.0	—	84.3	6.3	100.0		

## (6)年次別結核登録者(活動性分類)

(単位:人)

年次	総数	活動性肺結核			活動性 肺外結核	不活動性	不明	潜在性 結核 (別掲)
		登録時 喀痰塗抹陽性	登録時 その他の菌陽性	登録時 菌陰性その他				
H24	131	17	8	1	14	57	34	68
H25	132	17	11	0	9	68	27	83
H26	138	9	7	3	5	79	35	123
H27	120	7	7	3	6	52	45	96
H28	101	9	8	1	6	49	28	44
H29	96	8	11	1	10	46	20	33
H30	85	9	11	3	3	15	44	19
R1	113	7	16	0	9	58	23	10
R2	92	15	24	1	12	24	16	7
R3	61	13	2	1	5	19	21	8

(注)各年末時の登録者数。(治療終了後、約2年間は登録)

## (7)年次別登録患者数(受療状況)

(単位:人)

年次	総数	入院中	在宅治療	医療なし	不明	潜在性 結核 (別掲)
H24	131	7	37	86	1	68
H25	132	6	31	93	2	83
H26	138	4	23	110	1	123
H27	120	12	16	91	1	96
H28	101	8	20	73	0	44
H29	96	2	29	65	0	33
H30	85	5	24	54	2	19
R1	113	3	29	81	0	10
R2	92	3	26	63	0	7
R3	61	11	13	34	3	8

(注)医療なしの欄は不活動性と治療放置の合計数。

## 4. 感染症

### (1) 感染症患者届出数 (1～3類感染症)

(単位:人)

区分 年度	総数		赤痢		腸チフス		腸管出血性 大腸菌感染症		その他	
	発生	死亡	発生	死亡	発生	死亡	発生	死亡	発生	死亡
H28	5	—	—	—	—	—	5	—	—	—
H29	4	—	—	—	—	—	4	—	—	—
H30	2	—	—	—	—	—	2	—	—	—
R1	8	—	—	—	—	—	8	—	—	—
R2	4	—	—	—	—	—	4	—	—	—
R3	5	—	—	—	—	—	5	—	—	—

### (2) 予防接種実施状況

(単位:件)

区分 年度	総数	四種混合 (百日咳 ジフテリア 破傷風 ポリオ混合)	三種混合 (百日咳、ジ フテリア、破 傷風混合)	二種混合 (ジフテリア、 破傷風混合 )	麻疹 (はしか) 風疹混合	日本脳炎	ポリオ (小児マヒ)	インフルエンザ (高齢者)
		H26	98,390	8,789	602	1,456	4,487	10,038
H27	95,625	8,764	12	1,492	4,147	8,796	386	42,502
H28	100,248	8,691	0	1,332	4,266	9,504	199	43,430
H29	99,874	8,088	0	1,392	4,079	9,425	94	43,014
H30	99,604	7,789	0	1,650	4,059	9,796	40	43,574
R1	97,008	7,733	0	1,870	3,992	9,200	4	44,918
R2	106,953	7,819	6	1,743	3,894	9,003	0	53,000
R3	95,644	6,906	0	1,599	3,615	6,127	0	47,252

区分 年度	BCG	子宮頸がん	ヒブワクチン	小児用肺炎 球菌	水痘	B型肝炎	成人用肺炎 球菌	ロタウイルス
	H26	2,145	21	8,878	8,886	4,400	—	4,569
H27	2,202	12	8,620	8,630	4,252	—	5,810	—
H28	2,150	3	8,440	8,483	3,869	3,274	6,607	—
H29	1,980	0	7,876	7,930	3,608	5,940	6,448	—
H30	1,925	2	7,698	7,748	3,614	5,782	5,927	—
R1	1,879	52	7,436	7,615	3,562	5,664	3,083	—
R2	1,985	429	7,749	7,711	3,826	5,653	2,565	1,570
R3	1,705	911	6,807	6,779	3,377	5,086	2,023	3,457

※平成25年6月:子宮頸がん予防ワクチンの積極的勧奨差し控え通知。

※平成26年10月:水痘、成人用肺炎球菌ワクチンの定期接種化。

※平成28年10月:B型肝炎ワクチンの定期接種化。

※令和2年10月:ロタウイルスワクチンの定期接種化。

### (3) エイズ対策

◎ エイズ相談件数 (単位:件)

区分 年度	総数	男	女
		H28	133
H29	201	130	71
H30	204	131	73
R1	179	117	62
R2	47	33	14
R3	89	62	27

◎ HIV抗体検査件数 (単位:件)

区分 年度	総数	男	女
		H28	106
H29	163	101	62
H30	151	98	53
R1	140	85	55
R2	48	33	15
R3	36	23	13



## 5 栄養指導

### (1) 栄養改善指導状況

区分 年度	個別指導件数					
	母子		生活習慣病	その他の 疾病	一般指導	合計
	妊産婦	乳幼児				
H23	1,343	3,207	42	2	74	4,668
H24	1,207	3,068	29	3	42	4,349
H25	995	3,087	39	12	175	4,308
H26	989	3,086	25	9	130	4,239
H27	882	2,952	20	0	2,129	5,983
H28	853	3,360	411	7	1,777	6,408
H29	743	2,727	31	1	13	3,515
H30	821	2,647	128	5	1,887	5,448
R1	813	2,191	117	4	256	3,381
R2	655	2,154	11	22	231	3,073
R3	628	1,945	474	200	1,938	5,185

区分 年度	集団指導件数															
	母子		生活習慣病		その他の疾病		一般指導		調理員		食生活改善 推進員養成		食生活改善推 進員研修会		合計	
	回数	人員	回数	人員	回数	人員	回数	人員	回数	人員	回数	人員	回数	人員	回数	人員
H23	120	5,079	129	4,656	1	2	18	2,512	7	332	8	141	61	1,259	344	13,981
H24	122	4,693	109	4,093	0	0	6	1,465	7	410	9	199	62	1,401	315	12,261
H25	108	4,607	163	4,555	6	33	15	1,420	8	339	10	185	55	1,373	365	12,512
H26	111	3,822	163	5,784	2	5	12	1,370	5	245	15	141	80	1,248	388	12,615
H27	64	1,282	124	2,876	0	0	12	1,353	6	281	6	179	58	1,259	270	7,730
H28	73	593	76	1,787	1	8	25	2,240	7	272	6	132	60	1,182	248	6,214
H29	24	476	119	3,603	1	21	14	1,661	6	266	23	209	61	1,186	248	7,422
H30	18	357	137	3,204	0	0	16	1,523	6	330	11	162	53	1,088	241	6,664
R1	19	322	114	2,784	1	5	25	1,738	10	584	8	118	57	1,060	234	6,611
R2	9	97	38	2,945	0	0	1	15	3	348	0	0	30	379	81	3,784
R3	10	106	60	3,405	0	0	30	939	3	495	8	89	39	401	150	5,435

## (2) 衛生教育活動状況

年 度 区 分	開 催 場 所				合 計	
	保健所内		保健所外		回 数	人 員
	回 数	人 員	回 数	人 員		
H23	172	4,454	172	9,527	344	13,981
H24	125	3,339	190	8,922	315	12,261
H25	113	3,679	252	8,833	365	12,512
H26	87	2,650	301	9,965	388	12,615
H27	75	2,152	195	5,578	270	7,730
H28	77	1,520	171	4,694	248	6,214
H29	60	1,772	188	5,650	248	7,422
H30	66	1,793	175	4,871	241	6,664
R1	73	1,707	161	4,904	234	6,611
R2	14	169	67	3,615	81	3,784
R3	37	326	113	5,109	150	5,435

※令和2年度・令和3年度は、新型コロナウイルス感染症拡大防止のため一部中止

## (3) 食生活改善推進員教育事業及び協議会人員

年 度 区 分	食生活改善推進員養成講座	食生活改善推進協議会会員
	開 催 場 所	
H23	保 健 所	273
H24	保 健 所	299
H25	保健所・広田地区公民館	317
H26	保健所・宇久保健福祉センター	302
H27	保健所	278
H28	保健所	279
H29	保健所・宇久保健福祉センター	265
H30	保健所・宇久保健福祉センター	241
R1	保健所	226
R2	新型コロナウイルス感染症拡大防止のため中止	216
R3	保健所	193

## (4) 給食施設数及び指導数

区 分	特定給食施設		その他の給食施設	計
	1日750食以上	1日250食以上		
施設数	41	105	173	319
指導数	6	40	85	131

# 第9章 生活衛生

# 1. 生活衛生

## (1) 狂犬病予防等関係

### ① 狂犬病予防法および佐世保市飼い犬等の管理に関する条例

佐世保市の犬の登録総数は、11,143頭となっています。この事業は、狂犬病予防法と佐世保市飼い犬等の管理に関する条例に基づき、犬の登録と狂犬病予防注射を行うほか、市民から寄せられる犬に関する種々の苦情対応を行うと共に、迷い犬等の捕獲、抑留、公示、評価、返還等一連の業務を行います。

当市の状況としては、狂犬病予防注射の推進並びに飼い主のモラルに係る放し飼い、糞の始末や鳴き声等の苦情に対しての広報・啓発を強化する必要があります。

### ② 動物の愛護及び管理に関する法律

佐世保市では平成28年度の中核市移行に伴い、動物の愛護及び管理に関する法律に基づき犬や猫の引取り業務や負傷動物(犬猫等)の収容を行っています。また、猫対策として「佐世保市地域猫不妊・去勢手術費助成金」制度の運用を行っています。

令和3年10月の動物愛護センター開設に伴い、引き取り等を行った犬や猫の譲渡を推進し、動物の愛護や適正飼養の普及啓発を図っています。

(単位:頭)

年 度	犬登録数	予防注射数	返還数	譲渡数	引取犬	引取猫	処分数※
令和元年度	738	9,099	53	25	13	475	368
令和2年度	762	8,375	35	10	9	435	310
令和3年度	838	8,505	48	16	11	298	219

※処分数は犬と猫の処分数の合計です。

(単位:件)

年 度	犬 に 関 す る 苦 情										犬引取 依頼数	咬傷 届件数	咬傷 被害者
	鳴 声	放 し 飼 い	糞 尿	家 畜 被 害	入 り 込 み	捨 て 犬 件 数	野 良 犬 件 数	負 傷 収 容 件 数	そ の 他	計			
令和元年度	11	20	9	0	69	1	19	0	26	155	10	7	7
令和2年度	11	14	16	1	5	1	0	0	50	98	36	12	12
令和3年度	11	7	13	0	3	0	0	0	61	95	48	7	7

## (2) 化製場等関係

化製場等に関する法律に定められた指定地区内の許可施設と監視指導状況 (単位:件)

年 度	化製場等	死亡獣畜 取扱場	動物の飼養又は収容の許可					合計	監視指導 件数
			牛	豚	鶏	犬	他		
令和元年度	1	14	8	2	0	1	—	26	1
令和2年度	1	14	8	2	0	1	—	26	0
令和3年度	1	14	8	2	0	1	—	26	0

## (3) 営業六法関係

理容師法、美容師法、クリーニング業法、公衆浴場法、興行場法、旅館業法に基づき対象施設の許認可業務を行っています。営業六法施設は市民の生活に不可欠なサービスを提供しており、公衆衛生の見地から市民の日常生活に密接に関係しているため、採水検査等の監視指導を行い衛生水準の維持向上を図っています。

### ① 理容業 (単位:件)

年 度	理容所施設数	確認件数	廃止件数	監視指導件数
令和元年度	261	2	5	4
令和2年度	261	4	4	11
令和3年度	259	6	8	6

### ② 美容業 (単位:件)

年 度	美容所施設数	確認件数	廃止件数	監視指導件数
令和元年度	626	19	15	38
令和2年度	637	28	17	33
令和3年度	646	30	21	33

### ③ クリーニング業 (単位:件)

年 度	クリーニング所施設数			確認件数	廃止件数	監視指導件数
	クリーニング所	取次店	合 計			
令和元年度	66	202	268	3	110	6
令和2年度	65	195	260	2	10	47
令和3年度	61	192	253	3	10	5

④ 公衆浴場 (単位:件)

年 度	公衆浴場施設数			許可件数	廃止件数	監視指導件数
	一般 公衆浴場	その他の 公衆浴場	合 計			
令和元年度	1	49	50	2	3	37
令和2年度	1	49	50	0	0	28
令和3年度	1	50	51	2	1	26

⑤ 興行場 (単位:件)

年 度	興行場施設数	許可件数	廃止件数	監視指導件数
令和元年度	28	1	1	1
令和2年度	28	0	0	0
令和3年度	29	1	0	12

⑥ 旅館業 (単位:件)

年 度	旅館業施設数				許可件数	廃止件数	監視指導件数
	旅館・ ホテル営業	簡易宿所 営業	下宿営業	合 計			
令和元年度	95	94	1	190	12	5	30
令和2年度	94	95	1	190	3	3	21
令和3年度	93	98	1	192	8	6	29

(4) 特定建築物(ビルの衛生管理関係)

不特定多数の方が利用する特定建築物内にいる人々の健康の確保を図ることを目的として、建築物の衛生管理に必要な事項等について監視指導を行っています。

(単位:件)

年 度	特定建築物施設数								届出 件数	廃止 件数	監視指 導件数
	事務所	店舗	旅館	興行場	百貨店	学校	その他	合計			
令和元年度	27	24	19	6	3	4	12	95	0	0	22
令和2年度	27	27	19	6	3	4	12	98	3	0	3
令和3年度	28	27	19	6	2	4	11	97	1	2	7

## (5) 水道法関係

専用水道・簡易専用水道・飲用井戸等の衛生確保を目的として、維持管理等についての監視指導を行っています。また、化学物質やゴルフ場農薬による地下水汚染の調査も行っています。

(単位:件)

年 度	施 設 数				行政検査数		監視指導件数
	簡易水道 (民営)	専用水道	簡易専用 水道	小規模簡易 専用水道	一般・ 原水検査	化学物質 農薬検査	
令和元年度	2	17	444	295	32	15	50
令和2年度	2	16	442	296	24	8	26
令和3年度	2	15	444	298	6	11	15

## (6) 温泉法関係

温泉を利用する施設(浴用・飲用)における衛生を確保するため、水質基準、施設基準を定め監視指導を行っています。また、温泉成分により、禁忌症、適応症及び入浴または飲用上の注意の掲示に関する指導も行っています。

(単位:件)

年 度	温 泉 利 用 許 可 施 設			許可件数	廃止件数	監視件数
	浴用許可	飲用許可	合 計			
令和元年度	34	0	34	2	3	23
令和2年度	33	0	33	1	2	11
令和3年度	33	0	33	0	0	14

## (7) 家庭用品規制関係

家庭用品による健康被害を防止するため、化学物質の一つであるホルムアルデヒドの検査を実施し、製造・販売業者の衛生意識の向上を図っています。

(単位:件)

年 度	監視指導件数	試 買 検 査		
		適合数	不適合数	合 計
令和元年度	6	28	0	28
令和2年度	6	24	0	24
令和3年度	5	19	0	19

## (8) 墓地・埋葬法関係

墓地、埋葬等に関する法律に基づき、墓地、納骨堂及び火葬場の経営等に係る許可に関する事務のほか、改葬の許可等を行っています。(平成 24 年度から墓地等の許可事務が県より移譲されました。)また、本市所有の墓地、納骨堂及び火葬場(斎場)の維持管理を行っています。

### ① 墓地の状況

(令和 4 年 3 月 31 日現在)

区分	名称等	所在地	備考
市所有墓地	【市直営墓地】 佐世保市民霊園	大潟町	墓地基数 5,128 基
	【市営墓地】 高梨墓地 名切墓地 山手墓地	高梨町 名切町 山手町	墓地基数 247 基 墓地基数 311 基 墓地基数 140 基
	【市有墓地】 市内 28ヶ所	市内一円	市内 28ヶ所
民間墓地		市内一円	施設数 2,487 施設

### ② 納骨堂の状況

(令和 4 年 3 月 31 日現在)

区分	名称等	所在地	備考
市所有納骨堂	佐世保市霊園納骨堂	大潟町	収蔵可能数 4,000 体
民間納骨堂		市内一円	施設数 51 施設

### ③ 火葬場(斎場)の状況

本市は、市内3ヶ所に火葬場(斎場)を有し、市内外住民の遺体の火葬等を行っています。

(令和3年度)

斎場名	火葬件数			改葬 遺骨	焼却 人体 一部	遺骸 保管	通夜室 使用	式場 使用
	市内	市外	計					
西部芳世苑	2,504	209	2,713	24	68	208	41	—
東部芳世苑	842	16	858	3	0	0	—	—
宇久やすらぎ苑	40	0	40	0	0	0	25	22
合計	3,386	225	3,611	27	68	208	66	22



## 2. 食品衛生

### (1) 食品取扱施設及び監視指導

食中毒をはじめとする食品等による危害を未然に防止し、食品衛生の確保・向上を図るため食品衛生監視員を配置し、食品取扱施設の監視指導、収去検査、講習会等を実施し、施設の整備、不良食品の排除、衛生知識の普及啓発等に努めています。

食品取扱施設数(全体)

(単位:件)

年度	総数	許可業種	届出業種
令和元年度	9,765	4,600	5,165
令和2年度	9,778	4,559	5,219
令和3年度	5,129	3,687	1,442

※「食品衛生法等の一部を改正する法律」が令和3年6月に施行され、営業許可制度の見直し及び営業届出制度の創設、それに伴い県条例の届出の廃止等が行われたため令和3年度は施設数が減少しています。

### (2) 営業の許可及び監視指導

食品衛生法及び長崎県条例に基づき、飲食店その他製造業等に対する許可業務を行うとともに食品取扱施設の監視を行っています。

食品衛生法の許可を要する施設及び監視状況

(単位:件)

年度	許可件数		廃業件数	現在施設数	監視件数
	新規	継続			
令和元年度	390	550	460	4,600	4,856
令和2年度	382	547	423	4,559	2,262
令和3年度	291	370	317	3,687	867
《内訳》					
飲食店営業	235	302	234	2,685	491
喫茶店営業	1	0	16	205	14
食肉販売業 ※1	8	5	9	92	61
魚介類販売業 ※1	9	30	19	156	61
氷雪販売業 ※1	0	-	2	-	0
乳類販売業 ※1	0	-	-	-	0
魚介類せり売業	0	0	0	2	0
集乳業	0	0	0	-	1
乳処理業	0	0	0	1	9
乳酸菌飲料製造業	0	-	-	1	0
食肉処理業	1	3	2	24	18
菓子製造業	14	23	14	253	64
あん類製造業	0	-	1	2	1
アイスクリーム類製造業	1	1	2	19	9
乳製品製造業	1	0	0	4	4
清涼飲料水製造業	0	1	1	6	16
食肉製品製造業	0	0	0	3	3
魚肉練製品製造業	0	-	-	8	8
氷雪製造業	0	0	0	2	4
食用油脂製造業	0	0	2	1	0
みそ製造業	0	-	1	8	2
しょうゆ製造業	0	-	0	3	1

酒類製造業	1	1	1	4	3
とうふ製造業	1	0	1	6	2
めん類製造業	0	2	0	12	4
そうざい製造業	11	8	4	79	30
食品の冷凍又は冷蔵業	0	-	0	19	25
缶詰又は瓶詰食品製造業	0	-	6	6	1
ソース類製造業	0	-	2	7	0
添加物製造業	0	0	0	-	0
魚介類加工業	0	-	0	45	0
魚介類販売業(無店舗)	0	-	0	13	0
調理機能を有する自動販売機により食品を調理し、調理された食品を販売する営業 ※2	1	2	0	3	3
水産製品製造業 ※2	3	7	0	10	21
液卵製造業 ※2	0	0	0	-	0
みそ又はしょうゆ製造業 ※2	0	0	0	-	0
複合型そうざい製造業 ※2	0	0	0	-	0
冷凍食品製造業 ※2	0	0	0	-	0
複合型冷凍食品製造業 ※2	0	0	0	-	0
漬物製造業 ※2	4	2	0	6	8
密封包装食品製造業 ※2	0	1	0	1	3
食品の小分け業 ※2	0	1	0	1	0

(注)令和3年6月の食品衛生法の改正により、営業の許可が必要な業種が変更されました。

(※1:一部又はすべてが営業の届出へ移行した業種 ※2:新設された業種)

### (3) 収去検査

食品衛生法に基づく規格基準違反等の不良食品を排除するため、食品衛生監視員が市内で製造・販売している食品を収去し、保健所の試験検査課等で検査を実施しています。

食品試験検査結果

(単位:件)

年 度	試験した収去検体数	不 良 検 体 数	不良理由						
			大腸菌群	異物	添加物使用基準	法定外添加物	その他		
令和元年度	198	27	1	0	0	0	28		
令和2年度	67	5	1	0	0	0	4		
令和3年度	73	2	2	0	0	0	0		
内 訳	魚介類	2	0	0	0	0	0	3	
	冷凍食品	無加熱摂食	0	0	0	0	0	0	0
		加熱摂食(冷凍直前加熱)	1	0	0	0	0	0	0
		加熱摂食(冷凍直前未加熱)	2	0	0	0	0	0	0
		生食用 冷凍鮮魚介類	0	0	0	0	0	0	0
	魚介類加工	5	0	0	0	0	0	0	
	肉卵類及びその加工品	2	0	0	0	0	0	0	
	乳製品	4	0	0	0	0	0	0	
	アイスクリーム類・氷菓	2	0	0	0	0	0	0	
	穀類及びその加工品	0	0	0	0	0	0	0	
	野菜類果物及びその加工品	12	0	0	0	0	0	0	
	菓子類	3	0	0	0	0	0	0	
	清涼飲料水	5	0	0	0	0	0	0	
	氷雪	3	0	0	0	0	0	0	
	水	19	2	2	0	0	0	0	
	かん詰・びん詰食品	0	0	0	0	0	0	0	
	その他の食品	0	0	0	0	0	0	0	
	器具及び容器包装	0	0	0	0	0	0	0	
	おもちゃ	0	0	0	0	0	0	0	
牛乳及び加工乳	13	0	0	0	0	0	0		

#### (4) 食中毒事件の発生状況

年 度	事件数	発生日	摂食者数	患者数	死者数	原因施設	原因食品	病因物質
平成 28 年度	3	10.19	11	2	0	飲食店	鶏レバー湯引き(推定)	カンピロバクター
		10.19	7	1	0	飲食店	ふぐ(種別不明)の筋肉	テトロドトキシン
		1.15	12	10	0	飲食店	洋風料理	ノロウイルス
平成 29 年度	5	4.7	2	1	0	家庭	ツブ貝(推定)	テトラミン(推定)
		6.23	156	44	0	飲食店	弁当	黄色ブドウ球菌
		9.2	6	2	0	飲食店	ささみのレア焼き(推定)	カンピロバクター
		11.18	1	1	0	販売店	アジの刺身	アニサキス
		2.19	2	1	0	不明	不明	アニサキス
平成 30 年度	4	6.11	1	1	0	販売店	サバ、アジ、タイの刺身盛	アニサキス
		9.11	1	1	0	飲食店	刺身定食	アニサキス
		1.30	496	76	0	飲食店	当該施設の食事	ノロウイルス
		3.15	19	11	0	飲食店	当該施設の食事	カンピロバクター
令和元年度	2	9.21	25	10	0	飲食店	当該施設の食事	カンピロバクター
		12.1	5	4	0	飲食店	当該施設の食事	カンピロバクター
令和 2 年度	0	-	-	-	-	-	-	-
令和 3 年度	1	12.6	不明	16	0	飲食店	サンドイッチ	ノロウイルス

#### (5) 行政処分状況

(単位:件)

年 度	営業許 可取消	営業の 禁 止	営業の 停 止	改 命 善 令	物品の 廃 棄	その他 (始末書等)	告発件数	
							無許可営業	その他
令和元年度	0	0	2	0	0	32	0	0
令和 2 年度	0	0	0	0	0	4	0	0
令和 3 年度	0	0	1	0	0	3	0	0

#### (6) 食品衛生協会の育成

食品衛生協会の行う事業、特に食品衛生責任者講習会、食品衛生指導員による巡回指導等に対し積極的に協力し、営業者自身による自主管理体制の確立に努めています。また、活動補助金を交付し協会の自主活動の助長を図っています。

#### (7) 営業者、消費者に対する衛生講習会開催状況

年 度	総数		営業者		消費者	
	回 数	人 員	回 数	人 員	回 数	人 員
令和元年度	48	3,000	43	2,800	5	200
令和 2 年度	9	3,135	6	3,076	3	59
令和 3 年度	9	1,911	8	1,902	1	9

# 第10章 食肉衛生検査

# 1. と畜検査

## (1)と畜検査の状況

佐世保市と畜場に搬入される牛・豚・馬・緬羊・山羊について、各個体ごとに、生体検査・解体前検査・解体後検査等を実施しています。病気や異常のある食肉を取り除き、安全で安心な食肉が供給されるよう務めています。

<年度別と畜検査実績>

年度	検査総頭数	牛		豚	他	検査成績								
		成牛	子牛			一部廃棄				全部廃棄				と畜禁止 牛豚他
						成牛	子牛	豚	他	成牛	子牛	豚	他	
H27	117,597	10,061	15	107,518	3	6,698	14	75,048	0	49	0	135	0	0
H28	118,030	9,908	12	108,107	3	6,299	10	78,959	0	35	1	192	0	0
H29	115,504	9,980	6	105,515	3	6,739	4	73,177	0	30	2	112	0	0
H30	115,569	10,467	12	105,086	4	7,508	10	78,256	0	38	0	129	0	0
R1	117,831	10,088	4	107,729	10	7,764	4	82,768	1	41	0	126	0	0
R2	119,732	10,857	6	108,860	9	8,587	3	83,601	1	42	1	144	0	0
R3	123,545	11,048	7	112,480	10	9,353	7	87,193	0	61	0	121	0	0
県実績 R3	482,078	7,478	0	474,548	52	3,025	0	246,878	8	72	0	406	0	0

県実績：長崎県が所管する4ヵ所のと畜場の合計実績。佐世保市は含まない。

## (2)専門的検査の状況

と畜検査で異常が見つかった場合は、微生物検査、病理検査、理化学検査などの詳細な精密検査を実施し、食用に適するか否かを判断しています。牛海綿状脳症(BSE)を疑う場合はBSEスクリーニング検査を行います。また食肉に由来する食中毒菌の検査、施設や製品等の衛生検査、食肉中の動物用医薬品等の残留検査などを実施し、結果に基づく事業者への指導を行っています。

### ①と畜場法にかかる精密検査（令和3年度）

検査検体数	検査件数					検査件数合計
	微生物	病理	理化学	医薬品残留	その他	
1,318	6,350	320	297		228	7,195

### ②牛海綿状脳症(BSE)スクリーニング検査（令和3年度）

検査対象1頭で陰性を確認。

### ③食中毒起因菌検査及びと畜場施設等の衛生検査（令和3年度）

検査検体数	検査件数					検査件数合計
	微生物	病理	理化学	医薬品残留	その他	
240	1,731					1,731

### ④動物用医薬品残留検査等の検査（令和3年度）※食鳥検査分は含まず。

検査検体数	検査件数					検査件数合計
	微生物	病理	理化学	医薬品残留	その他	
1,454				4,425		4,425

### ⑤調査研究およびその他の検査（令和3年度）

検査検体数	検査件数					検査件数合計
	微生物	病理	理化学	医薬品残留	その他	
128	1,403		45			1,448

## 2. 食鳥検査

### (1) 食鳥検査の状況

年間30万羽以上を処理する食鳥処理場(大規模食鳥処理場)に検査員を派遣し、生体検査、脱羽前検査、脱羽後検査を実施しています。また処理羽数の少ない処理場(認定小規模食鳥処理場)から定期報告を受け、衛生面等の指導を行っています。

<年度別食鳥検査実績>

年度	大規模食鳥処理場			認定小規模食鳥処理場			総処理羽数
	処理羽数	全部廃棄	一部廃棄	処理羽数	全部廃棄	一部廃棄	
H27	399,517	3,401	15,588	11,701	0	1,433	411,218
H28	403,539	1,436	11,267	10,963	0	1,464	414,502
H29	422,202	1,150	12,624	10,262	0	1,354	432,464
H30	411,490	1,190	19,132	10,133	0	1,137	421,623
R1	413,210	943	28,079	9,853	0	1,042	423,063
R2	396,741	980	22,967	6,188	0	781	402,929
R3	387,488	1,027	24,825	6,030	0	693	393,518
県内実績 R3	17,058,693	139,121	160,276	39,657	—	—	17,098,350

大規模食鳥処理場:処理羽数30万羽以上/年 認定小規模食鳥処理場:処理羽数30万羽未満/年  
 県内実績:佐世保市以外の県内施設における実績。

### (2) 専門的検査の状況

食鳥肉に由来する食中毒菌の検査、施設や製品等の衛生検査、食鳥肉中の動物用医薬品等の残留検査などを実施し、結果に基づく事業者への指導を行っています。

#### ① 食鳥処理の事業の規制及び食鳥検査に関する法律にかかる精密検査 (令和3年度)

検査検体数	検査件数					検査件数合計
	微生物	病理	理化学	医薬品残留	その他	
—	—	—	—	—	—	—

#### ② 食中毒起因菌検査及び食鳥処理施設等の衛生検査 (令和3年度)

検査検体数	検査件数					検査件数合計
	微生物	病理	理化学	医薬品残留	その他	
1,771	3,343				379	3,722

#### ③ 動物用医薬品残留検査等の検査 (令和3年度) ※と畜検査分は含まず。

検査検体数	検査件数					検査件数合計
	微生物	病理	理化学	医薬品残留	その他	
25				79		79

# 第11章 試 験 検 査



1 試験検査件数(令和3年度)

区分	依頼等によるもの				調査・研究 として行うもの		
	住民	市町村	市町村 以外 の 行政機関	その他 (医療機関 、学校等)			
細菌学的検査	赤痢				436		
	コレラ						
	チフス				436		
	結核						
	その他				436	7	
食品衛生関係検査	食中毒	微生物学的検査				32	
		理化学的検査					
		その他					
	食品等 検査	微生物学的検査				138	139
		理化学的検査					12
		その他					
臨床 学的 検査	血液一般検査						
	血清等 検査	HBs抗原、抗体検査					
		梅毒血清検査				34	
		その他				36	
	生化学 検査	生化学的検査					
		先天代謝異常検査					
	尿検査	尿一般等				1,272	
		神経芽細胞腫					
	糞便 検査	潜血反応					
		寄生虫卵					
その他							
臨床学的 検査	生理学的 検査	心電図					
		眼底					
	胸部X線 検査	間接撮影					
		直接撮影					
		断層撮影					
その他							
水質 検査	水道原水	細菌学的検査				2	
		理化学的検査					
		生物学的検査					
	飲用水	細菌学的検査				186	7
		理化学的検査	2			157	26
	利用水等 (プール水等 を含む)	細菌学的検査				56	39
理化学的検査					42	31	
廃棄物関係検査						255	
環境・ 公害 関係 検査	大気検査					52	
	水質検査(公共用水域、工場 等排水、浄化槽放流水等)					123	910
	騒音・振動						16
	悪臭検査						17
	土壌・底質検査						
	その他						
その他						24	
新型コロナウイルス感染症PCR検査						10,443	
合計			2	0	0	12,453	2,911

## 第 12 章 医療保険・国民年金

1. 国民健康保険事業

(1) 世帯数及び被保険者数(年度平均) 3月-2月ベース集計

区分		年度 令和 元		令和 2		令和 3		
			構成比		構成比		構成比	
世帯数	一般	34,928	99.8%	34,456	100.0%	33,991	100.0%	
	退職	42	0.1%	—	—	—	—	
	混合	27	0.1%	—	—	—	—	
	計	34,997	100.0%	34,456	100.0%	33,991	100.0%	
被保険者数(人)	一般	若人(3割)	38,916	72.2%	36,626	69.9%	34,743	67.9%
		前期高齢者【再掲】※1	25,156	46.7%	25,203	48.1%	25,215	49.3%
		70～74歳(2割)※2	12,907	24.0%	13,836	26.4%	14,559	28.5%
		70～74歳(3割)※2	452	0.8%	507	1.0%	524	1.0%
		未就学児(2割)	1,519	2.8%	1,441	2.7%	1,347	2.6%
		小計	53,794	99.9%	52,410	100.0%	51,173	100.0%
	退職	若人(3割)	74	0.1%	—	—	—	—
		未就学児(2割)	0	0.0%	—	—	—	—
		小計	74	0.1%	—	—	—	—
	合計		53,868	100.0%	52,410	100.0%	51,173	100.0%
	介護保険 第2号被保険者数(人)		16,111	100.0%	15,328	100.0%	14,771	100.0%

※1 前期高齢者とは・・・ 65～74歳の方。

※2 70～74歳の患者負担は、原則として2割(誕生日が昭和19年4月1日までの方は1割)。

ただし、一定以上の所得がある場合は3割。

(2) 国民健康保険税率

区分		年度 令和 元		令和 2		令和 3	
医療分	所得割	8.90%		8.60%		8.60%	
	均等割	25,200円		24,200円		24,200円	
	世帯割	24,800円		23,800円		23,800円	
支援分	所得割	2.90%		3.10%		3.10%	
	均等割	8,400円		8,500円		8,500円	
	世帯割	8,200円		8,300円		8,300円	
介護分	所得割	2.50%		2.90%		2.60%	
	均等割	8,200円		9,800円		9,800円	
	世帯割	7,000円		7,400円		6,500円	

(3) 国民健康保険税収納状況

年度	区分	現年課税分			滞納繰越分		
		調定額(千円)	収納額(千円)	収納率(%)	調定額	収納額(千円)	収納率(%)
令和 元	一般	4,800,075	4,444,230	92.59	2,106,702	256,980	12.20
	退職	5,187	5,023	96.84	40,668	6,243	15.35
	計	4,805,262	4,449,253	92.59	2,147,370	263,223	12.26
令和 2	一般	4,625,591	4,324,112	93.48	2,009,992	267,983	13.33
	退職	0	0	—	30,383	3,439	11.32
	計	4,625,591	4,324,112	93.48	2,040,375	271,422	13.30
令和 3	一般	4,488,372	4,196,147	93.49	1,844,720	190,267	10.31
	退職	0	0	—	23,861	1,548	6.49
	計	4,488,372	4,196,147	93.49	1,868,581	191,815	10.27

※調定額は、居所不明分調定額を控除後の額。収納額は還付未済額を控除後の額。

(4) 国庫支出金等の状況

区分	年度	令和 元	令和 2	令和 3
		(千円)	(千円)	(千円)
国庫支出金	(千円)	3,855	53,701	38,076
県支出金	(千円)	20,158,324	19,085,015	19,250,003
(内訳)	普通交付金 (千円)	19,410,653	18,369,255	18,543,935
	特別交付金 (千円)	747,671	715,760	706,068
合計	(千円)	20,162,179	19,138,716	19,288,079

## (5)療養の給付等の状況

区分		年度 令和 元		令和 2		令和 3			
		医療費等	対前年比	医療費等	対前年比	医療費等	対前年比		
一般	若人 (3割)	件数	565,207	0.956	503,465	0.891	492,953	0.979	
		費用額(千円)	13,809,226	0.952	12,695,639	0.919	12,276,712	0.967	
		給付額(千円)	9,633,481	0.953	8,858,761	0.920	8,568,870	0.967	
	前期高齢者 【再掲】※1	件数	605,854	0.993	580,005	0.957	596,438	1.028	
		費用額(千円)	14,210,118	1.002	13,471,252	0.948	13,892,381	1.031	
		給付額(千円)	10,705,195	1.007	10,181,946	0.951	10,538,761	1.035	
	70～74歳 (2割)※2	件数	344,426	1.054	349,481	1.015	374,796	1.072	
		費用額(千円)	8,207,021	1.077	8,062,979	0.982	8,694,424	1.078	
		給付額(千円)	6,521,877	1.076	6,411,830	0.983	6,914,076	1.078	
	70～74歳 (3割)	件数	12,143	1.053	12,749	1.050	13,658	1.071	
		費用額(千円)	250,699	0.904	284,257	1.134	256,488	0.902	
		給付額(千円)	174,296	0.907	197,484	1.133	178,312	0.903	
	未就学児 (2割)	件数	20,548	0.935	15,894	0.774	15,490	0.975	
		費用額(千円)	215,555	0.806	208,928	0.969	214,325	1.026	
		給付額(千円)	171,996	0.806	166,670	0.969	170,923	1.026	
	小計	件数	942,324	0.990	881,589	0.936	896,897	1.017	
		費用額(千円)	22,482,501	0.992	21,251,803	0.945	21,441,949	1.009	
		給付額(千円)	16,501,650	0.995	15,634,745	0.947	15,832,181	1.013	
	退職	若人 (3割)	件数	1,414	0.185	54	0.038	—	—
			費用額(千円)	25,721	0.154	2,124	0.083	—	—
			給付額(千円)	17,964	0.154	1,486	0.083	—	—
未就学児 (2割)		件数	0	0.000	—	—	—	—	
		費用額(千円)	0	0.000	—	—	—	—	
		給付額(千円)	0	0.000	—	—	—	—	
小計		件数	1,414	0.185	54	0.038	—	—	
		費用額(千円)	25,721	0.154	2,124	0.083	—	—	
		給付額(千円)	17,964	0.154	1,486	0.083	—	—	
一般 + 退職	若人 (3割)	件数	566,621	0.946	503,519	0.889	492,953	0.979	
		費用額(千円)	13,834,947	0.943	12,697,763	0.918	12,276,712	0.967	
		給付額(千円)	9,651,445	0.944	8,860,247	0.918	8,568,870	0.967	
	前期高齢者 【再掲】※1	件数	605,854	0.993	580,005	0.957	596,438	1.028	
		費用額(千円)	14,210,118	1.002	13,471,252	0.948	13,892,381	1.031	
		給付額(千円)	10,705,195	1.007	10,181,946	0.951	10,538,761	1.035	
	70～74歳 (2割)※2	件数	344,426	1.054	349,481	1.015	374,796	1.072	
		費用額(千円)	8,207,021	1.077	8,062,979	0.982	8,694,424	1.078	
		給付額(千円)	6,521,877	1.076	6,411,830	0.983	6,914,076	1.078	
	70～74歳 (3割)	件数	12,143	1.053	12,749	1.050	13,658	1.071	
		費用額(千円)	250,699	0.904	284,257	1.134	256,488	0.902	
		給付額(千円)	174,296	0.907	197,484	1.133	178,312	0.903	
	未就学児 (2割)	件数	20,548	0.935	15,894	0.774	15,490	0.975	
		費用額(千円)	215,555	0.806	208,928	0.969	214,325	1.026	
		給付額(千円)	171,996	0.806	166,670	0.969	170,923	1.026	
合計	件数	943,738	0.984	881,643	0.934	896,897	1.017		
	費用額(千円)	22,508,222	0.986	21,253,927	0.944	21,441,949	1.009		
	給付額(千円)	16,519,614	0.990	15,636,231	0.947	15,832,181	1.013		

※1 前期高齢者とは・・・65～74歳の方。

※2 70～74歳の患者負担は、原則として2割(誕生日が昭和19年4月1日までの方は1割)。

ただし、一定以上の所得がある場合は3割。

## (6)療養の給付等諸率

区分		年度		令和 2		令和 3	
		令和	元	令和	2	令和	3
		療養の給付等	対前年比	療養の給付等	対前年比	療養の給付等	対前年比
一人当り 費用額 (円)	一般分	417,937	1.0230	405,491	0.9702	419,009	1.0333
	退職者分	347,581	0.8841	—	—	—	—
	計	417,840	1.0231	405,532	0.9705	419,009	1.0332
一人当り 給付額 (円)	一般分	306,756	1.0266	298,316	0.9725	309,385	1.0371
	退職者分	242,757	0.8851	—	—	—	—
	計	306,668	1.0270	298,344	0.9729	309,385	1.0370
一件当り 費用額 (円)	一般分	23,859	1.0019	24,106	1.0104	23,907	0.9917
	退職者分	18,190	0.8297	39,333	2.1623	—	—
	計	23,850	1.0021	24,107	1.0108	23,907	0.9917
診療 費率	一般分	1141.4%	1.0153	1081.5%	0.9475	1123.8%	1.0391
	退職者分	1295.9%	1.0968	—	—	—	—
	計	1141.6%	1.0150	1081.6%	0.9474	1123.8%	1.0390

## (7)高額療養費の状況

区分		年度		令和 2		令和 3	
		令和	元	令和	2	令和	3
			対前年比		対前年比		対前年比
件数	一般分	41,594	1.033	41,964	1.009	42,864	1.021
	退職者分	40	0.152	3	0.075	—	—
	計	41,634	1.028	41,967	1.008	42,864	1.021
給付額 (千円)	一般分	2,633,093	0.996	2,525,106	0.959	2,507,024	0.993
	退職者分	3,918	0.163	439	0.112	—	—
	計	2,637,011	0.989	2,525,545	0.958	2,507,024	0.993
1件当り 給付額 (円)	一般分	63,305	0.964	60,173	0.951	58,488	0.972
	退職者分	97,950	1.070	146,333	1.494	—	—
	計	63,338	0.962	60,179	0.950	58,488	0.972

## (8)療養費の状況

区分		年度		令和 2		令和 3	
		令和	元	令和	2	令和	3
			対前年比		対前年比		対前年比
件数	一般分	30,858	0.970	26,006	0.843	26,436	1.017
	退職者分	72	0.241	1	0.014	—	—
	計	30,930	0.963	26,007	0.841	26,436	1.016
給付額 (千円)	一般分	175,480	0.942	153,426	0.874	157,381	1.026
	退職者分	265	0.217	1	0.004	—	—
	計	175,745	0.937	153,427	0.873	157,381	1.026
1件当り 給付額 (円)	一般分	5,687	0.971	5,900	1.037	5,953	1.009
	退職者分	3,681	0.899	1,000	0.272	—	—
	計	5,682	0.973	5,899	1.038	5,953	1.009

## (9) 出産育児一時金・葬祭費の状況

区分		年度	令和 元	令和 2	令和 3
出 産 育 児 一 時 金	件数		194	169	155
	単価 (千円)		420	420	420
	給付額 (千円)		81,897	71,144	65,121
葬 祭 費	件数		377	338	408
	単価 (千円)		20	20	20
	給付額 (千円)		7,540	6,760	8,160

※産科医療補償制度の適用が無い場合は404千円

## (10) 長崎県国民健康保険事業費納付金の納付状況

区分		年度	令和 元	令和 2	令和 3
納付金 (千円)			7,542,212	6,877,784	6,576,653

※平成30年度国民健康保険制度改革に伴い、平成30年度から長崎県に納付。

## (11) 特定健康診査受診状況 (国の公表値)

区分		年度	令和 元	令和 2	令和 3 ※
対象者 (人)			37,130	36,928	35,589
受診者 (人)			12,692	9,221	11,143
受診率 (%)			34.2%	25.0%	31.3%

※見込値のため、決算値とは異なる。

## (12) 特定保健指導実施状況 (国の公表値)

区分		年度	令和 元	令和 2	令和 3 ※
対象者 (人)			1,295	815	1,100
終了者 (人)			820	527	829
実施率 (%)			63.3%	64.7%	75.4%

※見込値のため、決算値とは異なる。

## 2. 国民年金

国の法定受託事務である国民年金事務を行っており、その業務内容は、国民年金関係の諸届の受付や相談、裁定請求事務等が主なものとなっている。

### (1) 無拠出制国民年金

#### 老齢福祉年金受給権者数

区分	年度		
	令和 元	令和 2	令和 3
受給権者数(人)	0	0	0

### (2) 拠出制国民年金

#### 加入状況

区分	年度				
	令和 元	令和 2	令和 3		
被 保 険 者 数  (人)	第 1 号 被 保 険 者 数	25,476	24,849	24,005	
	任意加入被保険者数	299	300	281	
	小計	25,775	25,149	24,286	
	内 訳	納付対象者数	11,917	11,143	10,478
		免除者数	13,243	13,427	13,253
		不在者数	615	579	555
	第 3 号 被 保 険 者 数	14,558	13,764	13,073	
	内 訳	対象者数	14,477	13,701	13,024
		不在者数	81	63	49
	合計	40,333	38,913	37,359	

### (3) 国民年金保険料と老齢基礎年金額(満額)

区分	年度		
	令和 元	令和 2	令和 3
当初保険料額 (月額)	16,410	16,540	16,610
老齢基礎年金額 (年額)	780,100	781,700	780,900



# 第13章 看護専門学校

## 佐世保市立看護専門学校関係

看護専門学校は、保健師助産師看護師法に基づき、看護師になろうとする者に対し、必要な知識及び技術に関する教育を行うために佐世保市が設置した看護師養成機関であります。

- 1 施設 所在地 佐世保市平瀬町3番地1  
校舎敷地面積 2,613.63㎡  
延床面積 2,127.605㎡ (鉄筋コンクリート3階建のうち2～3階)

- 2 講師の状況 講師数 94人 (令和3年度)

[内訳]

(単位：人)

佐世保市総合医療センター	56	長崎国際大学	7
佐世保市保健福祉部	5	長崎短期大学	2
佐世保市防災危機管理局	1	佐世保工業高等専門学校	2
九州大学	1	その他	20
計			94

- 3 在学生の状況 学生数 222人 (令和4年5月1日現在)

[内訳]

(単位：人)

区分 学年	定員	在籍数	出身地別内訳			志願者数
			市内	県内	県外	
1年(63回生)	80	70	45	18	7	133
2年(62回生)	80	73	38	28	7	164
3年(61回生)	80	79	46	26	7	147
合計	240	222	129	72	21	444
比率(%)		92.5	53.8	30.0	8.7	

### ◎ 国家試験合格状況

(単位：人、人、%)

年度	卒業者数	国家試験合格者数	合格率
令和元年度	77	77	100
令和2年度	70	70	100
令和3年度	62	62	100

### ◎ 就職状況

(単位：人)

年度	卒業者数	就職状況				進学者数	その他
		市内	県内	県外	計		
令和元年度	77	52	8	9	69	8	0
令和2年度	70	51	6	7	64	6	0
令和3年度	62	40	13	3	56	5	1

# 第14章 指 導 監 査

# 1 指導監査

## (1) 対象事業者等数(各年度4月1日現在)

(単位：箇所)

対象事業者等	30年度	31年度	2年度	3年度	4年度
社会福祉法人	65	65	65	64	64
介護保険サービス事業者	609	610	611	613	619
障害福祉サービス事業者	289	291	296	302	301
社会福祉施設	46	46	46	46	46
・老人福祉施設	37	37	37	37	37
・障害者支援施設	7	7	7	7	7
・生活保護法及び社会福祉法施設	2	2	2	2	2
有料老人ホーム	64	66	68	70	73
児童福祉施設等	77	78	78	81	81
・公立保育所	0	0	0	3	3
・私立保育所	57	56	55	52	52
・保育所型認定こども園	5	6	7	8	8
・幼保連携型認定こども園	10	11	11	13	13
・家庭的保育事業	1	0	1	1	1
・小規模保育事業	3	4	3	3	3
・助産施設	1	1	1	1	1
障害児通所支援事業者	—	68	73	77	85

## (2) 実地指導監査の状況

(単位：箇所)

対象事業者等	29年度	30年度	31年度	2年度	3年度
社会福祉法人	33	22	22	21	20
介護保険サービス事業者等	121	141	102	140	75
障害福祉サービス事業者等	62	90	135	67	96
児童福祉施設等	77	78	78	78	81

※令和2年度以降の数値は書面監査を含む。

# 第15章 参 考

## 佐世保市保健福祉年表

年月	史	誌
明治 8.	内務省に衛生局設置	
19.	5 佐世保鎮守府設置	
22.	6 佐世保鎮守府病院開院	
23.	コレラ・赤痢流行(24年まで)	
24.	8 戸尾町に伝染病院創設	
28.	6 コレラ流行により各小学校閉鎖	
29.	6 佐世保警察署設置	
30.	9 佐世保鎮守府病院を佐世保海軍病院と改称	
34.	2 佐世保衛生組合創立	
11.	児童・生徒に初めて身体検査実施	
35.	3 佐世保海軍共済会創立	
	4 市制施行	
11.	汚物掃除法、市の事業として施行	
36.	4 海軍水道水の分与を受け、市直営で全市に水を配給	
37.	3 伝染病院を横尾免長田に移転	
	8 佐世保婦人会、幼児保育所開設 行路病舎を八幡谷に新設	
38.	7 初の水道敷設案市会を通過	
	8 市水道課新設	
40.	8 佐世保市医師会結成	
	9 上水道の給水開始 下矢岳町に疑似ペスト発生し、同町の建物全部(167戸)焼却	
42.	7 市営と殺場開業	
43.	1 共済会病院落成	
44.	7 トラホーム患者の貧困者に公費治療を施す	
11.	佐世保市水道局日宇村に給水許可	
大正 元	9 大洪水浸水家屋3,400戸	
2.	6 市立長田病院梅田町へ移転	
5.	5 大日本医師会創立	
7.	4 共済病院付属看護婦養成所開所	
9.	4 市立実費診療所設置	
12.	4 佐世保市養老院創設	
	5 長田病院を佐世保村梅田町に新築	
13.	7 衛生組合連合会発足	
15.	3 山ノ田浄水場竣工	
	3 名切火葬場買収、市営火葬場とする。	
昭和 2.	1 健康保険法施行	
3.	3 小佐世保免に新火葬場設置	
	6 衛生課付属育児相談所設立(母子衛生事業)	
5.	8 恩賜財団済世会佐世保診療所八幡町に設置	
9.	6 市立実費診療所(総合病院の前身)を長田病院内に設置	
10.	4 市立行路病舎梅田町に設置	
11.	4 市立実費診療所を市立診療所と改称	
	9 市立診療所南部分院を若葉町に開設	
12.	4 法律42号保健所法公布	
13.	1 厚生省発足	
	6 県立佐世保保健所を春日町に開所	
14.	4 市立診療所を佐世保市民病院と改称	
15.	10 共済組合早岐分院開院	
	11 海仁会病院開院	
17.	8 市民病院中央分院を木場田町に開設	
18.	4 佐世保海軍共済病院と改称	
19.	4 市立長田病院を市立厚生病院と改称	

年月	史	誌
昭和 21.	4	元海仁会病院を買収し佐世保市民病院とする。従来の市民病院を北分院と改称 市民病院中央分院廃止
	22.	7 市民病院高島分院開設
		9 保健所法改正公布
	11	新制佐世保市医師会設立
23.	2	佐世保市医師会社団法人となる
	3	市民病院南部分院廃止
	10	県保健所が市に移管され佐世保市保健所として発足
24.	1	市保健所を梅田町に移転
	3	北分院を佐世保北市民病院と改称
25.	4	市保健所・市衛生課を合併。Aクラスの保健所として市の衛生行政が一本化となる 佐世保北市民病院を佐世保市立保健所付属診療所と改称
	11	市営と殺場を干尽町に新設
28.	4	市立高等理容学校を清水中学校内に開設 保健所付属診療所を市立療養所北病院と改称
29.	3	野犬抑留所を藤原町から大塔町へ移転
	4	北病院黒島診療所開設
	7	清掃法公布
30.	5	佐世保市医師会が准看護婦養成所を設立
31.	1	北病院柚木分院開設
32.	5	長崎労災病院開設 北病院江上診療所開設
	7	佐世保市保健所を高砂町74番地(5番17号)に新築移転
33.	4	未熟児養育医療給付の開始
	9	百日せき・ジフテリアの二種混合予防接種開始 騒音防止条例施行
	12	調理師法施行
34.	4	売春防止法施行 佐世保市国民健康保険条例施行
	12	療養所北病院を市立北病院と改称
35.	4	市立高等看護学院創立
36.	1	北病院の柚木分院・江上診療所廃止
	4	急性白髄炎予防接種開始
	5	3歳児健康診査開始
37.	8	コレラ保菌者1名発生
	9	新生児訪問を助産婦会へ委託
39.	4	理容学校校舎を折橋町に新築 佐世保市医師会准看護婦学校と改称
	7	日本赤十字社佐世保血液センター落成
40.	4	理容学校の所屬を保健所から衛生部所屬とする 「母子健康手帳」へ名称変更
	10	母子栄養食品(牛乳)の支給開始
42.	4	衛生管理課及び高等看護学院を保健所から衛生部所屬とする
	7	各課の会計事務を庶務課へ統合 保健所機構改革により普及課廃止。予防防疫係と結核予防係を予防係と保健婦係にする 大水害発生に伴い防疫体制をとる(消毒作業・薬品配布)
43.	4	乳児の無料健康診断を医療機関へ委託 妊婦訪問を助産婦会へ委託
	12	腸チフス・パラチフス混合予防接種廃止
44.	4	モデル衛生町全市指定 3歳児精密健康診査を医療機関へ委託(共済病院・総合病院・国立長崎中央病院)
	5	長崎国体開催(市内各競技会場の消毒作業)(～9月まで) 移動保健所開始(離島)
	8	百日せき・ジフテリア・破傷風の三種混合予防接種開始 破傷風予防実施

年月	史	誌
昭和 45.	4	健康モデル町発足(環境衛生課より予防課へ移管)モデル衛生町発展解消、10ヶ町選定実施 妊婦の無料健康診断を医療機関へ委託 乳児の精密健康診査を医療機関へ委託(共済病院・総合病院・国立長崎中央病院) 定期予防接種の無料化開始 長崎県公害防止条例実施に伴い、騒音規制地域に指定される
	5	市内主要河川の水質調査開始
	8	畜犬指導員任命発足
	11	企画部に公害対策室設置(一部公害業務移管)
	12	百日せき・ジフテリアの二種混合予防接種廃止
46.	4	県立佐世保看護学校創立 予防課保健婦係が保健指導係となる
	5	市内周辺海域の水質調査開始
	12	市民霊園を大湊町に新設
47.	1	大気汚染測定開始(二酸化鉛法実施による)
	4	公害対策課発足に伴い公害事務の全面移管 市民病院と北病院を統合して佐世保市立市総合病院と改称 不要犬引取り業務の民間委託 公共発生源消毒業務の民間委託 消毒車購入による機動力の強化 一般市民の予防接種を医師会に委託(市内開業医で開始) ガン検診(胃・子宮)を市内3病院(総合病院・共済病院・中央病院)へ委託 健康推進モデル町を健康推進町と改め20ヶ町を選定 佐世保市献血推進協議会発足
	5	市民斎場を名切町から大湊町へ新築移転
48.	3	市立高等看護学院を島地町から平瀬町へ新築移転(県看との合同庁舎)
	4	妊婦精密検査の委託
	7	犬管理所(旧野犬抑留所)を大塔町から有福町へ移転
49.	4	佐世保市医師会准看護学校と改称 環境衛生課にと畜検査係設置
	6	医師会館落成(佐世保市祇園町257番地)
50.	4	佐世保市立休日急病診療所を設立発足 種痘予防接種は緊急時に行う臨時の予防接種となる
51.	4	百日せき・ジフテリア・破傷風の三種混合予防接種廃止 試験検査課新設(2係) 健康推進町を10ヶ町に半減し、血色素検査を加え、健康診断内容を充実
	9	コレラ予防接種は緊急時に行う臨時の予防接種となる
52.	1	ジフテリア・破傷風の二種混合予防接種開始
	4	市立高等看護学院を市立看護専門学校と改称
	5	精神衛生相談(専門医による)開始
53.	2	風しん予防接種開始
	4	4か月児健康診査開始
	7	不要犬引取業務の民間委託解除
	9	野犬捕獲二班体制
54.	1	麻しん予防接種開始
	2	百日せき・ジフテリア・破傷風の三種混合予防接種再開
	6	1歳6か月児健康診査開始
55.	4	休日急病診療所夜間診療開始 病院群輪番制病院(7病院)による休日診療開始 小児二次救急病院(2病院)による休日診療開始
	12	佐世保市医師会准看護学校を佐世保市医師会看護高等専修学校と改称
56.	1	酒害者家族相談開始
	3	犬管理所整備(上水道・焼却炉改修・事務所増設)
57.	4	定期予防接種の有料化開始
58.	2	老人保健事業による一般健康調査開始
	4	老人保健事業(健康手帳交付・健康教育・健康相談・機能訓練・訪問指導)開始



年月	史	誌
昭和 58.	8	機構改革により、厚生病院・休日診療所・高等理容美容学校が保健所所管施設となる
59.	1	在宅当番医制(耳鼻科・眼科・産婦人科)診療開始
	7	保健所別館新築
	9	デイケア開始
60.	4	成人病巡回健診での歯科健診を開始
	6	精神障害者職親制度開始
	7	がん検診(胃・子宮)を医師会へ委託 老人精神保健相談(専門医による)開始 B型肝炎母子感染事業の妊娠対策開始(医師会へ委託)
	8	機能訓練開始(保健所)
61.	1	B型肝炎母子感染事業の新生児対策開始(共済病院・総合病院へ委託)
	11	早岐地区在宅当番医制診療開始
62.	4	5歳児歯の健康優良児コンテスト開始 検診車「すこやか号」による胃・胸部検診開始 1歳6か月児精密健康診査委託(共済病院・総合病院・国立長崎病院) 精神障害者職親制度を改め通院患者リハビリテーション事業とする
	6	乳児・1歳6か月児・3歳児精密健康診査医師会へ委託開始
63.	2	検診車「すこやか号」による肺ガン検診開始
	5	肺ガン検診を医師会に委託
	7	親子教室開始 機能訓練を東部住民センター及び相浦文化センターで開始
平成 元	3	乳ガン検診医師会へ委託
	4	保健所所属の庶務課・保健課・試験検査課・環境衛生課の4課に環境保全課・厚生病院を加え、保健環境部に改組 未就学児の定期予防接種を無料化する
	5	「佐世保市食生活改善推進協議会」発足
	8	歯科医の休日在宅当番制の開始
	9	すくすく相談「乳幼児療育相談」開始
元	11	精神障害者の家族会「ゆみはり会」発足
	2.	3 佐世保市立総合病院新築移転。伝染病棟併設に伴い厚生病院廃院
	4	MMR予防接種無料化・佐世保市母子栄養食品支給事業廃止
	4.	3 佐世保市東部芳世苑新設
	6	HIV一次検査開始 運動普及推進員発足
	10	佐世保市未熟児養育医療給付事業開始
	11	精神保健ボランティア基礎講座開始
5.	1	精神保健ボランティア「はなみずき」発足
	4	大腸ガン検診医師会へ委託 「高齢者をかかえる家族の会」発足
	11	環境基本法制定(公害対策基本法廃止)
6.	3	佐世保市老人保健福祉計画策定
	4	「高齢者をかかえる家族の会」を「痴呆老人をかかえる家族の会」に改称 歯の健康優良高齢者コンテスト開始 「佐世保市運動普及推進協議会」発足
	11	大野・柚木地区ウォーキングモデルコース設置(1箇所目)
7.	4	病院群輪番制病院(12病院)による平日夜間帯の診療開始(365日受け入れ体制の確立) 予防接種法改正(個別接種実施<ポリオ・ツ反・BCGを除く>) 機能訓練事業(相浦・早岐を月2回とする) 「在宅介護者のつどい」発足 狂犬病予防法の改正により、犬の登録が一生に1回となる
	6	日野地区ウォーキングモデルコース設置(2箇所目)
	7	結核予防法の改正
	9	総合療育相談開始
	10	精神保健福祉手帳交付開始 名切〜コミュニティーセンターウォーキングモデルコース設置(3箇所目)

年月	史	誌
平成 7. 11	展開峰～鹿子前パールシーリゾートウォーキングモデルコース設置(4箇所目)	
8. 5	機構改革により、保健環境部と福祉部が保健福祉部と環境部に改組	
8. 8	佐世保市歯科保健大綱策定 「佐世保市病原性大腸菌O-157対策本部設置要綱」制定、同月、佐世保市病原性大腸菌O-157対策本部設置 腸管出血性大腸菌感染症が指定伝染病へ指定	
9. 9	ボランティアセンター新設(ふれあいセンター内)	
10. 10	ふれあいセンターにて、子育て広場「一歩いっぽ」を開設し、母子保健事業(育児相談日の設置、育児支援事業)及び療育事業(相談・集団指導)を拡充 ふれあいセンターにて、精神障害者の社会復帰事業開始 佐世保市保健・医療・福祉審議会発足	
11. 11	天神山公園ウォーキングモデルコース設置(5箇所目)	
9. 2	下の原ダムウォーキングモデルコース設置(早岐)(6箇所目)	
3. 3	保健所運営協議会廃止	
4. 4	「精神障害者家族教室」開催 「難病相談」開催 精神障害者通所作業所 喫茶「どりいむ」がふれあいセンター内に設置	
5. 5	バリアフリー生活館新設	
8. 8	「佐世保市歯科保健推進協議会」発足	
10. 10	臓器移植法施行 在宅要介護者歯科保健推進事業開始 同月、「佐世保市在宅要介護者歯科保健推進協議会」発足	
11. 11	日宇・猫山ダムウォーキングモデルコース設置(7箇所目)	
10. 2	江上・ハウステンボス展望ウォーキングモデルコース設置(8箇所目)	
3. 3	佐世保市障害者プラン策定 佐世保市エンゼルプラン策定	
4. 4	ふれあいセンター内子育て広場「一歩いっぽ」を改修し、「佐世保市子ども発達センター」を設置	
10. 10	10か月児歯科育児相談事業開始	
11. 11	中里、皆瀬ウォーキングモデルコース設置(9箇所目)	
11. 2	相浦ウォーキングモデルコース設置(10箇所目)	
4. 4	「感染症の予防及び感染症の患者に対する医療に関する法律」の施行(「伝染病予防法」、「性病予防法」、「後天性免疫不全症候群の予防に関する法律」の廃止) 「佐世保市感染症診査協議会」発足	
5. 5	精神障害者通所作業所「シルク印刷工房 わくわくワーク」が鹿子前町に開設	
7. 7	厚生省が「結核緊急事態宣言」を発表	
11. 11	柚木地区ウォーキングモデルコース設置(11箇所目)	
12. 2	北地区ウォーキングモデルコース設置(12箇所目)	
3. 3	佐世保市老人保健福祉計画・佐世保市介護保険事業計画策定(第1期)	
4. 4	佐世保市歯科保健基本計画及び第1次実施計画策定 介護保険制度開始	
11. 11	大野地区ウォーキングモデルコース設置(13箇所目)	
13. 1	厚生省が厚生労働省に(省庁再編)	
2. 2	宮地区ウォーキングモデルコース設置(14箇所目)	
3. 3	佐世保市子ども安心ネットワーク委員会設置	
4. 4	小児2次救急病院(総合病院・共済病院)による平日夜間帯の小児2次救急医療体制開始	
7. 7	「精神障害者地域生活支援センター」を設置 思春期の子ども検討会発足	
9. 9	牛海綿状脳症(BSE)検査実施要領公布	
10. 10	BSEスクリーニング検査開始	
11. 11	高齢者対象のインフルエンザ定期予防接種の開始	
12. 12	三川内地区ウォーキングモデルコース設置(15箇所目) 乳ガン検診にマンモグラフィの導入 佐世保地域保健医療計画策定	
3. 3	けんこうシブさせぼ21策定 佐世保市エンゼルプラン(第2次計画)策定	

年月	史	誌
平成 14.	4 プレパパ学級開始 佐世保市食肉衛生検査所を隣接地(干尽町)に移転・新設	
	9 針尾地区ウォーキングモデルコース設置(16箇所目)	
15.	3 保健所・市役所周辺健康ウォーキングモデルコース設置(17箇所目) 佐世保市老人保健福祉計画・佐世保市介護保険事業計画策定(第2期)	
	4 佐世保市歯科保健及び第2次実施計画策定	
	5 前立腺がん検診開始	
	6 黒島地区ウォーキングモデルコース設置(18箇所目)	
	7 思春期の性教育推進委員会設置	
16.	2 広田地区ウォーキングモデルコース設置(19箇所目)	
	3 佐世保市障害者プラン策定 次世代育成支援佐世保市行動計画(佐世保市エンゼルプラン・第2次計画改訂版)策定	
	4 子どもの相談窓口早見表作成(全戸配布)	
	6 大久保小学校事件による「子どもと親の心のケア相談窓口」設置(～平成17年3月31日まで)	
10	特定不妊治療費助成事業開始(県への進達)	
17.	1 佐世保市東部保健福祉センター設置 東部保健福祉センター周辺ウォーキングモデルコース設置(20箇所目)	
	2 西地区ウォーキングモデルコース設置(21箇所目)	
	3 「子どものためのサービスガイド冊子作成」	
	4 吉井町・世知原町合併 ボランティアセンター移設(させぼ市民活動交流プラザ内) 妊婦・乳児・1歳6か月児・3歳児精密健康診査を長崎県内医療機関へ拡大 BCGの直接接種開始	
10	佐世保市立休日急病診療所の夜間帯診療の廃止 在宅当番医制診療の産婦人科廃止	
18.	1 地域福祉「お茶の間トーク」開始(市内31箇所、～19年度まで)	
	3 佐世保市老人保健福祉計画・佐世保市介護保険事業計画策定(第3期) 次世代育成支援佐世保市行動計画(佐世保市エンゼルプラン・第2次計画改訂版)1市4町合併版 策定 日本初黒毛和種のBSE陽性牛を発見して排除 宇久町・小佐々町合併(佐世保市宇久保健センター設置) 妊婦町外通院費助成事業開始(宇久)	
	4 佐世保市地域福祉策定委員会設置 地域包括支援センター(中央、北部、東部)設置 小児慢性特定疾患児日常生活用具給付事業開始 子どもに関する総合相談窓口「子ども子育て応援センター」(子育て家庭課準課)新設 要保護児童対策地域協議会「佐世保市子ども安心ネットワーク協議会」発足 HIV抗体検査即日検査開始 乳がん検診に超音波検査の導入	
	6 佐世保市医療安全支援センター開設・佐世保市医療安全推進協議会設置 佐世保市食育推進会議発足 佐世保市歯科保健及び第3次実施計画策定 麻疹風しん予防接種2回接種開始	
10	子どものインフルエンザ予防接種費用助成開始	
12	佐世保市食育推進計画策定 災害時要援護者登録制度開始	
19.	2 佐世保市福祉有償運送運営協議会設置	
	3 佐世保市保健所における一般健康診断の廃止 佐世保市障害福祉計画(第1期)策定	
	4 公文書等における「障害」の表記を「障がい」に変更(法令名等一部を除く) 佐世保市障がい者等相談支援事業(市内4箇所)開始(委託事業) 母子保健事業システムの導入 離島地域安心出産支援事業開始(県の事業開始に伴い宇久・黒島・高島対象)	
	8 佐世保市地域自立支援協議会設置	
10	佐世保市中央保健福祉センター(仮称)新築工事着工	

年月	史	誌
平成 19. 12	スポーツクラブ発砲事件による「心の相談窓口」設置(～平成20年3月7日まで)	
20. 3	基本健康診査の廃止(特定健診・特定保健指導への移行)	
4	子ども未来部設置 生後4か月までの全戸訪問事業開始 育児支援家庭訪問事業開始 妊婦一般健康診査の拡充(2回から5回へ) 新生児聴覚検査事業開始(H15年度から県実施) 佐世保市障がい者等相談支援事業(市内1箇所)増設(委託事業) 麻しん風しん予防接種第Ⅲ期(中学校1年生)、第Ⅳ期(高校3年生)接種開始(～平成24年度まで) 市立休日急病診療所を市立急病診療所と改称 市立急病診療所における平日夜間の小児科診療開始(月曜日～金曜日、20時～23時) 佐世保市西部芳世苑の供用開始 後期高齢者医療制度開始	
6	敬老特別乗車証及び福祉特別乗車証による無料乗車を西肥バスまで拡大	
10	第48回社会福祉大会開催 佐世保市精神障がい者自立促進支援協議会設置	
12	敬老特別乗車証及び福祉特別乗車証のICカード化	
21. 3	佐世保市老人福祉計画・佐世保市介護保険事業計画策定(第4期) 佐世保市障がい者プラン・佐世保市障がい福祉計画(第2期)策定	
4	子育て応援特別手当(平成20年度版)支給事業開始(受付期間～平成21年10月13日まで) 妊婦一般健康診査の拡充(5回から14回へ)	
6	佐世保市中央保健福祉センター「すこやかプラザ」の供用開始 (保健福祉部と子ども未来部、急病診療所と中央地域包括支援センターの移転) 機構改革により、市民生活部国民健康保険課が保健福祉部に医療保険課・保険料課として編入 東部地区在宅当番医制度の廃止	
10	女性特有のがん検診無料クーポン券の配布	
22. 3	江迎町・鹿町町合併 救護施設八天荘閉園 次世代育成支援佐世保市行動計画(後期行動計画)「させぼっ子未来プラン」策定 江迎・鹿町地域包括支援センター設置	
4	子ども未来基金創設	
10	乳幼児福祉医療 現物給付制度開始	
23. 2	子宮頸がん等予防ワクチン接種事業の開始	
10	大腸がん検診無料クーポン券の配布 市立急病診療所における平日夜間の内科と、土曜日夜間の内科・小児科診療開始 第2次佐世保市食育推進計画策定	
24. 3	佐世保市老人福祉計画・佐世保市介護保険事業計画策定(第5期) 佐世保市障がい者プラン・佐世保市障がい福祉計画(第3期)策定 佐世保市母子生活支援施設「いずみ」廃止(H24. 9. 10撤去)。	
4	医療政策課設置 佐世保市歯・口腔の健康づくり推進条例施行	
7	佐世保市歯科保健推進協議会廃止 佐世保市歯・口腔の健康づくり推進協議会発足	
9	不活化ポリオワクチン接種開始	
11	四種混合ワクチン定期接種開始	
25. 3	バリアフリー生活館閉館 佐世保市歯・口腔の健康づくり推進計画策定 第2次けんこうシップさせぼ21策定	
4	地域包括支援センター再編・増設(9箇所設置) 佐世保市フッ化物洗口推進事業開始 ヒブワクチン、小児用肺炎球菌ワクチン、子宮頸がん予防ワクチン定期接種化 権限委譲により、育成医療事業開始	
7	BSEスクリーニング対象牛の月齢が48月超に引き上げ 思春期の性教育推進委員会廃止	
11	「子宮頸がん検診における細胞診とHPV検査併用の有用性に関する研究」参加開始	

年月	史	誌
平成 25.	12	佐世保市成人歯科健診無料クーポン券配布
26.	4	佐世保市福祉活動プラザ設置 機構改革により、保健福祉部に看護専門学校が編入 定期予防接種の県外接種費用の補助を開始
	10	水痘ワクチン定期接種開始 成人用肺炎球菌ワクチン定期接種開始
	12	合併町分6コースを含む、27コースのウォーキングモデルコースマップ集を作成
27.	2	佐世保市子ども発達センター 常盤町サンクル4番館に移転・供用開始
	3	「新させぼっ子未来プラン」(次世代育成支援佐世保市行動計画、佐世保市子ども・子育て支援事業計画)策定 市内全ての小学校及び市立の幼稚園・保育施設でフッ化物洗口開始
	3	佐世保市新型インフルエンザ等対策行動計画策定 佐世保市障がい福祉計画(第4期)策定 佐世保市老人福祉計画・佐世保市介護保険事業計画策定(第6期)
	4	佐世保市立看護専門学校 新校舎供用開始、56回生より1学年80名の定員となる 「子ども・子育て支援新制度」を開始
	8	利用者支援事業(保育コンシェルジュ)を開始
	10	胃がんリスク検診開始
28.	4	中核市移行に伴い、保健福祉部指導監査課を設置し、子ども未来部子ども政策課に児童福祉施設指導監査担当を配置
	8	福祉医療費助成制度 小中学生まで対象年齢拡大
	10	B型肝炎ワクチン定期接種開始
29.	1	第3次佐世保市食育推進計画策定
	4	子育て世代包括支援センター事業を開始(産前産後～乳幼児期の相談窓口「ままんち させぼ」、産後ケア) 健康牛に係るBSEスクリーニング検査を廃止。
30.	3	佐世保市老人福祉計画・佐世保市介護保険事業計画策定(第7期) 佐世保市障がい者プラン・佐世保市障がい福祉計画(第5期)・佐世保市障がい児福祉計画(第1期)策定
	4	国民健康保険都道府県単位化開始 佐世保市手話言語条例施行 無料梅毒検査開始
	6	歯の健康優良高齢者コンテスト廃止
	12	ハイリスク者無料風しん抗体検査開始
31.	3	BCGの集団接種廃止
	4	風しん追加対策抗体検査および予防接種開始 骨髄提供者へ支援助成開始 8020認定証開始 プレミアム付商品券事務局設置
令和 元	6	市内全ての中学校でフッ化物洗口開始
	10	「幼児教育・保育の無償化」を開始
	2	3 新型コロナウイルス感染症PCR検査開始 プレミアム付商品券事務局解除
	2	4 新型コロナウイルス感染症特別対策室設置
	10	ロタウイルスワクチン定期接種開始
	3	3 佐世保市障がい福祉計画(第6期)・佐世保市障がい児福祉計画(第2期)策定
	9	新型コロナウイルスワクチン接種後の健康被害に対する予防接種後健康被害救済制度に基づく対策等を開始
	10	佐世保市動物愛護センター設置 犬管理所の業務終了
	4	1 非課税世帯等に対する臨時特別給付金事務局設置 2 第4次佐世保市食育推進計画策定 4 地域連携準備室設置
	8	保険料課から収納業務を収納推進課へ、賦課業務を医療保険課へ移管し、保険料課廃止
	5	1 非課税世帯等に対する価格高騰緊急支援給付金事務局(事務局名称の読替) 3 非課税世帯等に対する価格高騰緊急支援給付金事務局解除