

「第4期佐世保市地域福祉計画・佐世保市地域福祉活動計画」

策定にかかる地域福祉座談会 概要

1. 地域福祉座談会のテーマ

みんなの『ふだんのくらしのしあわせ』を実現するために

～これからの地域づくりを語り合おう！～

令和6年度からの第4期佐世保市地域福祉計画・佐世保市地域福祉活動計画策定するにあたり、日頃、医療や福祉の現場に従事されている方々にお集まりいただき、様々な課題に対応した相談支援や連携のあり方、また課題解決に向けてつながる仕組みや地域力の構築等についてご意見をいただくことを目的として開催します。

①参加者（対象）

- 医療及び福祉関係の仕事に従事されている方
（社会福祉士、精神保健福祉士、介護支援専門員、保育士、セラピスト など）
- 民生委員・児童委員、PTA関係者 など

※定員：50名程度

②地域福祉座談会

地域福祉座談会で検討していただいた意見等は計画に反映させるため、より詳細にポイントを絞ったテーマを設定します。

【キーワード】

- 1) 様々な課題に対応した“相談体制・連携”について（※基本目標1に対応）
- 2) 様々な課題を解決できる“地域力”について（※基本目標2に対応）
- 3) 課題解決に向けて“つながる”仕組みづくりについて（※基本目標3に対応）

③手法

- 「ワールド・カフェ方式」によるワークショップ

2. 会議の全体進行

※ワークショップテーマに基づきワールド・カフェ方式での実施

- ①今回のワークショップの主旨、実施方法についての説明、アイスブレイクの実施
- ②ワールド・カフェ方式で話し合い、席移動もしながら、意見を出し合っていたいただく
- ③最後に、語り合いを通じて、「とりまとめカード」を作成
- ④とりまとめカードの共有（ギャラリーウォーク）

◆◆ワールド・カフェとは ～テーマは“語り合い”～ ◆◆

「知識や知恵は、管理されがちな会議室ではなく、人々がオープンに会話を行い、自由につながりを築くことができる“カフェのような空間”でこそ、創発される」という考えに基づいた、ワークショップの手法の1つです。

◆◆ワールド・カフェの特徴 ～自由な発想で多くのアイデアが生まれます～ ◆◆

- ・年齢や職業にとらわれない参加者同士の自由な“語り合い”ができます。
- ・本当のカフェにいるようなリラックスした雰囲気の中で、テーマに基づいた対話ができます。
- ・意見を否定されず、自由に語り合いながら、人と人の新たなつながりを生みだしながら、語り合うことで“場の一体感”を味わえます。



3. 開催概要

【開催日時・会場】

	日時	会場	テーマ
中部ブロック	令和5年6月25日(日) 10:00~12:00	山澄地区コミュニティセンター講堂	みんなの 『ふだんのくらしのしあわせ』を実現するために <small>上記テーマで課題やできることについて、自由に語り合ってください</small>
東部ブロック	令和5年7月2日(日) 10:00~12:00	広田地区コミュニティセンター講堂	
北部ブロック	令和5年7月9日(日) 10:00~12:00	吉井地区コミュニティセンター講座室	

【タイムスケジュール】 ※時間は目安です


時間(目安)	内容	役割	備考
9:00~9:25	会場設営	全体	職員配置完了 1テーブル4人~5人になるよう席に座っていただく
9:25~9:30	各セッション配置		
9:30~10:00	受付開始		
10:00~10:05 【5分】	開会・オリエンテーション	事務局(社協)	開会のあいさつ、配布資料の確認後、開催の趣旨やスケジュール等について司会者が説明する
10:05~10:20 【15分】	基調説明	事務局(市)	地域共生社会の実現に向けた政策の動向、地域福祉計画について など ・政府が進めている地域共生社会に向けた動きや背景など ・地域福祉(活動)計画の位置づけ、役割など ・佐世保市における現状、今後の人口動向など ・多機関、多職種による連携、取り組みなど ・以上の内容をふまえ、ワールドカフェのテーマを伝える
10:20~11:45 【85分】	ワールドカフェ	事務局(社協)	ワールドカフェの説明(約15分)
			第1ラウンド 語り合い(約20分)
			第2ラウンド 語り合い(約20分)
			第3ラウンド 語り合い(約20分)及び『とりまとめカード』の作成(約10分)
11:45~11:55 【10分】	全体共有	事務局	ギャラリーウォークの実施(作成したまとめカードを全体で共有)
11:55~12:00 【5分】	閉会あいさつ	事務局	閉会のあいさつ
準備品	<input type="checkbox"/> 説明資料(各資料) <input type="checkbox"/> プロジェクター <input type="checkbox"/> スクリーン <input type="checkbox"/> 張り紙(受付、会場案内等) <input type="checkbox"/> 延長ケーブル <input type="checkbox"/> パソコン <input type="checkbox"/> 模造紙(クラフト紙) <input type="checkbox"/> 付箋 <input type="checkbox"/> マジック <input type="checkbox"/> ペン <input type="checkbox"/> 飲み物(コーヒー・ジュース) <input type="checkbox"/> 茶菓子 <input type="checkbox"/> 紙コップ <input type="checkbox"/> ゴミ袋 <input type="checkbox"/> カメラ <input type="checkbox"/> テープ <input type="checkbox"/> ふきん <input type="checkbox"/> ラジカセ(CD)		

【ワークショップイメージ:ワールド・カフェ方式】

概要説明


○今日のワークショップの目的や手法について説明

当日は、BGMを流したり、飲み物やちょっとしたお菓子などを用意





第1ラウンド

○5人がけのテーブルごとに、テーマに基づき“語り合い”スタート



20分

* 模造紙完成イメージ



* 話し合いの様子

第2ラウンド

- 各テーブル1人を残し、席替え
(できるだけ第1ラウンドで一緒だった人と同じテーブルにならないように)

20分



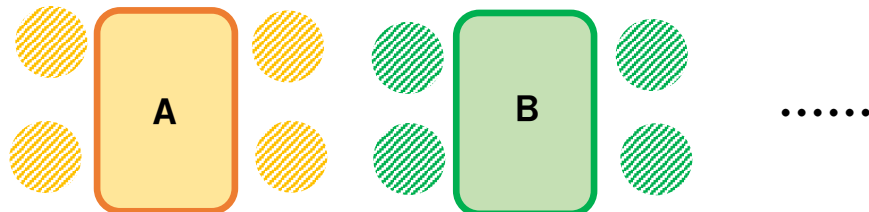
* 席替えの様子



第3ラウンド

- 最初のテーブルに戻り、情報共有しながら、新たな意見や発見をふまえて、さらに話し合いを深める
- 話し合った意見などをもとに、各自で『まとめカード』を作成

20分



* カード記入の様子



まとめ

- ギャラリーウォークにて意見を共有する。

* ギャラリーウォークの様

