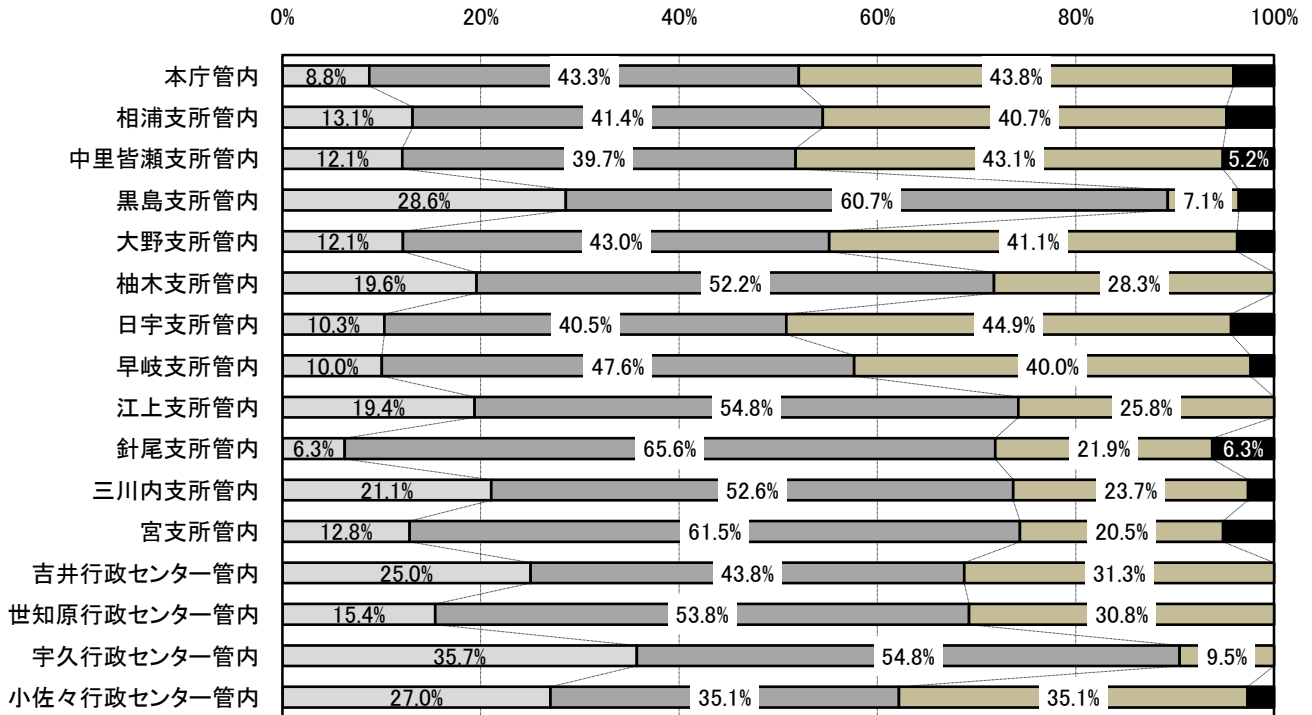


7. 地域別の回答の結果について (問9～問35)

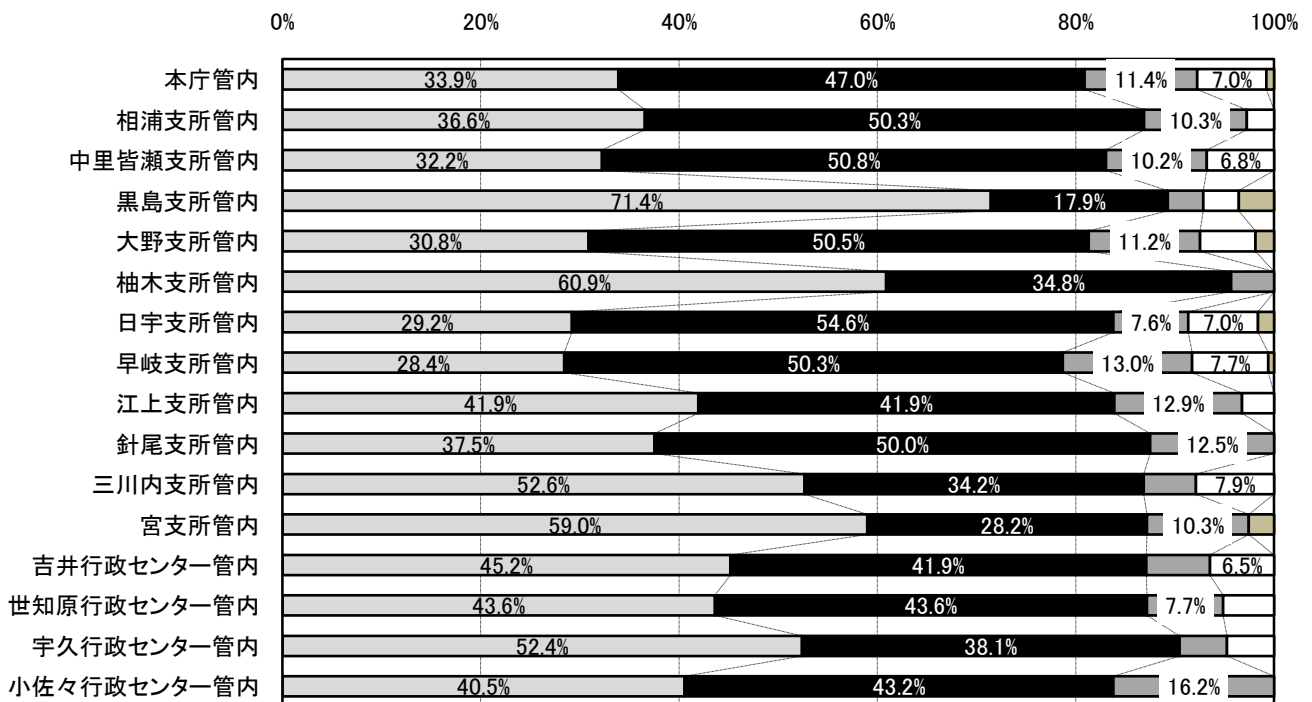
(問9) あなたは日頃、隣り近所との程度のお付き合いがありますか。
(いずれか1つに○)

□訪問し合ったり、悩みを相談し合ったりしている □世間話や立ち話はしている
□挨拶をする程度で、ほとんど付き合いがない ■まったく付き合いがない



(問10) あなたは日頃の生活を送る上で、隣り近所との付き合いが必要だと思いますか。
(いずれか1つに○)

□とても必要だ ■まあまあ必要だ □どちらでもよい □あまり必要ではない □まったく必要ではない



(問11) あなたに悩みや困り事があったときの、身近な相談相手は誰ですか。
(いずれか1つに○)

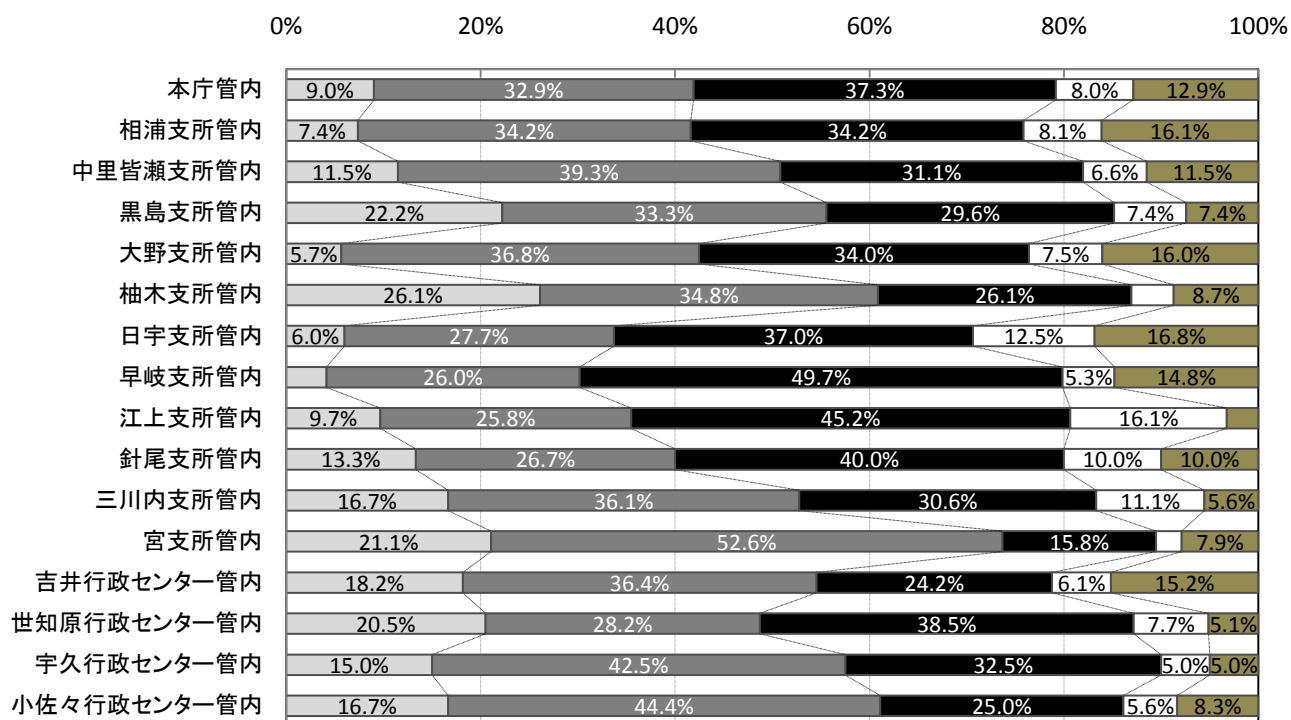
	家族や親戚	友人・知人	民生委員や主任児童委員	市役所などの相談窓口	社会福祉協議会	福祉事業所の職員	ボランティアのNPOの人	かかりつけの医療機関	自治会長など	町内会長・隣り近所の人	相談せずに自分で解決	相談相手はいない	わからない	その他
本庁管内	72.6%	16.3%	1.0%	0.8%	0.0%	0.3%	0.0%	0.5%	0.0%	0.5%	2.3%	1.3%	0.8%	3.6%
相浦支所管内	70.3%	20.0%	0.7%	0.0%	0.0%	0.0%	0.0%	0.7%	0.7%	0.0%	2.1%	0.7%	0.0%	4.8%
中里皆瀬支所管内	76.3%	6.8%	0.0%	0.0%	0.0%	1.7%	0.0%	0.0%	0.0%	0.0%	3.4%	3.4%	0.0%	8.5%
黒島支所管内	75.0%	10.7%	0.0%	0.0%	0.0%	0.0%	0.0%	0.0%	0.0%	0.0%	0.0%	3.6%	0.0%	10.7%
大野支所管内	73.8%	16.8%	0.0%	0.9%	0.0%	0.9%	0.0%	0.9%	0.0%	0.9%	1.9%	0.9%	0.0%	2.8%
柚木支所管内	73.9%	15.2%	0.0%	0.0%	0.0%	0.0%	0.0%	0.0%	0.0%	2.2%	4.3%	0.0%	2.2%	2.2%
日宇支所管内	67.0%	18.9%	0.0%	0.0%	0.0%	1.6%	0.0%	0.0%	0.5%	0.0%	3.8%	2.7%	1.1%	4.3%
早岐支所管内	70.6%	19.4%	0.0%	0.0%	0.0%	0.0%	0.0%	0.6%	0.0%	0.6%	1.8%	1.2%	1.2%	4.7%
江上支所管内	71.0%	19.4%	0.0%	0.0%	0.0%	0.0%	0.0%	3.2%	0.0%	0.0%	3.2%	3.2%	0.0%	0.0%
針尾支所管内	65.6%	15.6%	0.0%	3.1%	0.0%	0.0%	0.0%	0.0%	0.0%	3.1%	0.0%	6.3%	0.0%	6.3%
三川内支所管内	71.1%	13.2%	0.0%	0.0%	0.0%	0.0%	0.0%	0.0%	0.0%	0.0%	7.9%	0.0%	0.0%	7.9%
宮支所管内	87.2%	5.1%	0.0%	0.0%	0.0%	0.0%	0.0%	0.0%	0.0%	2.6%	2.6%	0.0%	0.0%	2.6%
吉井行政センター管内	62.5%	18.8%	0.0%	0.0%	3.1%	3.1%	0.0%	0.0%	0.0%	0.0%	3.1%	0.0%	3.1%	6.3%
世知原行政センター管内	66.7%	10.3%	0.0%	0.0%	2.6%	0.0%	0.0%	2.6%	0.0%	0.0%	5.1%	0.0%	0.0%	12.8%
宇久行政センター管内	85.7%	4.8%	0.0%	0.0%	0.0%	0.0%	0.0%	0.0%	0.0%	0.0%	2.4%	0.0%	0.0%	7.1%
小佐々行政センター管内	56.8%	29.7%	0.0%	0.0%	0.0%	0.0%	0.0%	0.0%	0.0%	0.0%	2.7%	0.0%	2.7%	8.1%

(問12) あなたが「地域」と聞いてイメージするのは、どの範囲ですか。
(いずれか1つに○)

	隣り近所	「地元」の「一班」の	自治組織 地元の	町内	小学校区	中学校区	支所(行政センター)	佐世保市内	その他
本庁管内	18.6%	11.1%	22.2%	26.3%	9.0%	2.1%	1.5%	8.5%	0.8%
相浦支所管内	16.8%	7.0%	24.5%	28.0%	5.6%	3.5%	7.7%	6.3%	0.7%
中里皆瀬支所管内	10.3%	15.5%	25.9%	19.0%	6.9%	5.2%	6.9%	8.6%	1.7%
黒島支所管内	29.6%	22.2%	14.8%	25.9%	0.0%	0.0%	7.4%	0.0%	0.0%
大野支所管内	19.8%	10.4%	27.4%	23.6%	2.8%	0.9%	7.5%	7.5%	0.0%
柚木支所管内	10.9%	19.6%	17.4%	23.9%	2.2%	0.0%	21.7%	2.2%	2.2%
日宇支所管内	15.3%	16.9%	29.0%	23.5%	4.4%	2.2%	3.3%	4.4%	1.1%
早岐支所管内	13.8%	15.0%	20.4%	22.8%	7.2%	3.6%	11.4%	5.4%	0.6%
江上支所管内	16.1%	16.1%	25.8%	29.0%	0.0%	0.0%	12.9%	0.0%	0.0%
針尾支所管内	37.5%	12.5%	9.4%	18.8%	6.3%	3.1%	6.3%	6.3%	0.0%
三川内支所管内	34.2%	13.2%	10.5%	26.3%	2.6%	0.0%	13.2%	0.0%	0.0%
宮支所管内	17.5%	12.5%	15.0%	37.5%	2.5%	0.0%	15.0%	0.0%	0.0%
吉井行政センター管内	12.9%	29.0%	19.4%	25.8%	0.0%	0.0%	9.7%	3.2%	0.0%
世知原行政センター管内	15.4%	12.8%	30.8%	30.8%	0.0%	0.0%	5.1%	5.1%	0.0%
宇久行政センター管内	21.4%	19.0%	23.8%	19.0%	0.0%	0.0%	14.3%	2.4%	0.0%
小佐々行政センター管内	8.3%	30.6%	13.9%	27.8%	5.6%	2.8%	5.6%	5.6%	0.0%

(問13) あなたのお住まいの地域では、子ども、高齢者、障がい者を含めて、お互いの生活を地域全体で支え合っていると感じていますか。
(いずれか〇つに〇)

□とても感じている ■少し感じている ■あまり感じていない □まったく感じていない ■わからない



(問14) あなたは、住民同士がお互いに助け合えるのは、どの範囲だと思いますか。
(いずれか〇つに〇)

	隣り近所	「地元」の 「班元」の	自治 地元の 組織	町内	小学校区	中学校区	支所（行政 センター）	佐世保市内	その他
本庁管内	49.9%	17.1%	17.4%	7.8%	1.0%	0.0%	0.8%	3.4%	2.6%
相浦支所管内	43.2%	16.9%	23.6%	6.1%	2.7%	0.7%	2.7%	2.7%	1.4%
中里皆瀬支所管内	54.2%	15.3%	11.9%	8.5%	0.0%	5.1%	1.7%	1.7%	1.7%
黒島支所管内	50.0%	7.1%	10.7%	25.0%	0.0%	0.0%	7.1%	0.0%	0.0%
大野支所管内	51.4%	16.8%	15.0%	8.4%	0.0%	0.0%	4.7%	1.9%	1.9%
柚木支所管内	34.8%	21.7%	28.3%	10.9%	2.2%	0.0%	2.2%	0.0%	0.0%
日宇支所管内	43.9%	21.7%	20.6%	2.8%	1.1%	0.6%	2.2%	2.8%	4.4%
早岐支所管内	45.5%	20.0%	25.5%	4.8%	1.8%	0.6%	1.2%	0.0%	0.6%
江上支所管内	38.7%	16.1%	35.5%	6.5%	0.0%	0.0%	0.0%	0.0%	3.2%
針尾支所管内	43.3%	23.3%	20.0%	10.0%	0.0%	0.0%	0.0%	0.0%	3.3%
三川内支所管内	48.6%	5.7%	28.6%	8.6%	0.0%	0.0%	2.9%	2.9%	2.9%
宮支所管内	28.2%	33.3%	12.8%	20.5%	0.0%	2.6%	2.6%	0.0%	0.0%
吉井行政センター管内	40.6%	28.1%	21.9%	3.1%	3.1%	0.0%	3.1%	0.0%	0.0%
世知原行政センター管内	43.6%	12.8%	33.3%	7.7%	0.0%	0.0%	0.0%	0.0%	2.6%
宇久行政センター管内	53.7%	14.6%	19.5%	7.3%	0.0%	0.0%	4.9%	0.0%	0.0%
小佐々行政センター管内	30.6%	33.3%	16.7%	2.8%	0.0%	0.0%	8.3%	5.6%	2.8%

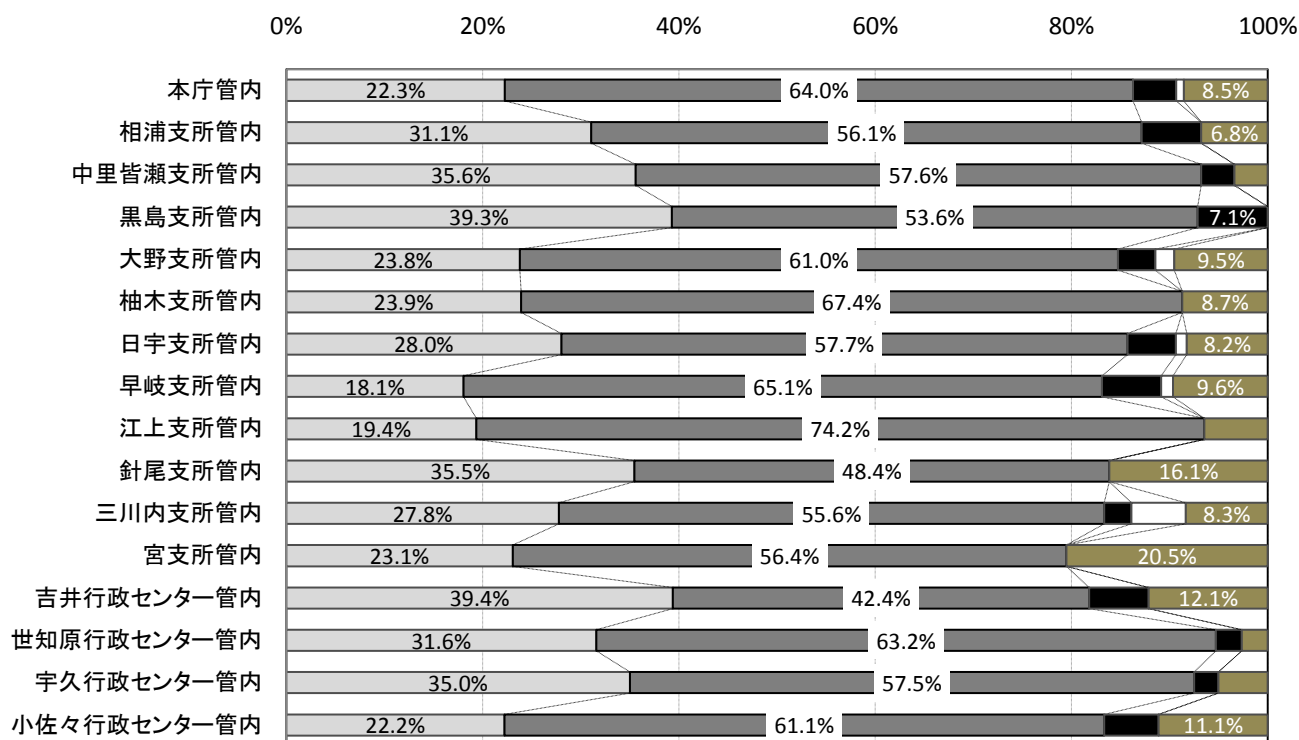
(問15) あなたは、ひとり暮らしの高齢者や障がいのある方など生活上何らかの支援が必要な方が困っているときに、誰がその相談相手になるべきだと思いますか。
(あてはまるものすべてに○)

※上位ベスト3のみ

地域別	1位	2位	3位
本庁管内	民生委員や主任児童委員(46.4%)	その人の家族(46.2%)	周りに住む人みんな(39.0%)
相浦支所管内	その人の家族(50.3%)	周りに住む人みんな(47.7%)	民生委員や主任児童委員(47.7%)
中里皆瀬支所管内	民生委員や主任児童委員(52.5%)	周りに住む人みんな(45.9%)	その人の家族(37.7%)
黒島支所管内	周りに住む人みんな(60.7%)	民生委員や主任児童委員(42.9%)	その人の家族(32.1%)
大野支所管内	その人の家族(43.5%)	周りに住む人みんな(42.6%)	福祉関係の事業所職員(36.1%)
柚木支所管内	民生委員や主任児童委員(47.8%)	周りに住む人みんな(43.5%)	その人の家族(43.5%)
日宇支所管内	その人の家族(44.3%)	民生委員や主任児童委員(41.6%)	周りに住む人みんな(34.6%)
早岐支所管内	その人の家族(50.9%)	周りに住む人みんな(38.2%)	福祉関係の事業所職員(35.3%)
江上支所管内	周りに住む人みんな(51.6%)	福祉関係の事業所職員(41.9%)	その人の家族(35.3%)
針尾支所管内	周りに住む人みんな(46.9%)	その人の家族(34.4%)	民生委員や主任児童委員(31.3%)
三川内支所管内	民生委員や主任児童委員(53.8%)	周りに住む人みんな(41.0%)	その人の家族(38.5%)
宮支所管内	その人の家族(57.5%)	民生委員や主任児童委員(52.5%)	福祉関係の事業所職員(35.0%)
吉井行政センター管内	民生委員や主任児童委員(51.5%)	周りに住む人みんな(42.4%)	その人の家族(39.4%)
世知原行政センター管内	周りに住む人みんな(48.7%)	民生委員や主任児童委員(46.2%)	福祉関係の事業所職員(46.2%)
宇久行政センター管内	福祉関係の事業所職員(42.9%)	周りに住む人みんな(40.5%)	民生委員や主任児童委員(40.5%)
小佐々行政センター管内	周りに住む人みんな(45.9%)	その人の家族(45.9%)	福祉関係の事業所職員(37.8%)

(問16) あなたは、ひとり暮らしの高齢者や障がいのある方など、生活上何らかの支援が必要な方に対して、地域で助け合って日常生活のお手伝いなどをするべきだと思いますか。
(いずれか1つに○)

□ ぜひするべきだ ■ ある程度するべきだ ■ あまりするべきではない □ するべきではない ■ どちらでもない



(問17) あなたは、児童・生徒に対する福祉教育(思いやりの心や福祉への理解と参加の心を育てる教育)について、どのように行うべきだと思いますか。

(いずれか1つに○)

	学校教育で学ばべき	家庭の中で学ばべき	地域活動で学ばべき	社会教育で学ばべき	生活の中で身につく	わからない	その他
本庁管内	35.6%	37.1%	9.5%	1.3%	8.2%	2.1%	6.2%
相浦支所管内	22.1%	42.3%	11.4%	4.0%	12.8%	3.4%	4.0%
中里皆瀬支所管内	33.3%	41.7%	10.0%	0.0%	5.0%	1.7%	8.3%
黒島支所管内	25.9%	22.2%	25.9%	7.4%	18.5%	0.0%	0.0%
大野支所管内	32.1%	42.5%	12.3%	1.9%	5.7%	3.8%	1.9%
柚木支所管内	39.1%	37.0%	13.0%	4.3%	2.2%	2.2%	2.2%
日宇支所管内	26.2%	43.7%	12.6%	2.2%	7.7%	2.2%	5.5%
早岐支所管内	27.5%	32.9%	13.8%	1.2%	18.0%	5.4%	1.2%
江上支所管内	29.0%	38.7%	12.9%	0.0%	9.7%	3.2%	6.5%
針尾支所管内	35.5%	16.1%	16.1%	3.2%	12.9%	9.7%	6.5%
三川内支所管内	11.1%	47.2%	11.1%	8.3%	13.9%	8.3%	0.0%
宮支所管内	38.5%	35.9%	10.3%	2.6%	10.3%	2.6%	0.0%
吉井行政センター管内	34.4%	31.3%	12.5%	3.1%	9.4%	6.3%	3.1%
世知原行政センター管内	41.0%	28.2%	5.1%	5.1%	12.8%	0.0%	7.7%
宇久行政センター管内	37.5%	30.0%	15.0%	5.0%	2.5%	5.0%	5.0%
小佐々行政センター管内	25.0%	38.9%	16.7%	8.3%	8.3%	2.8%	0.0%

(問18) 地域には、町内会や自治会などの組織のほか、福祉対策推進協議会などのさまざまな団体が活動していますが、あなたは、どのような団体を知っていますか。

(知っているものすべてに○)

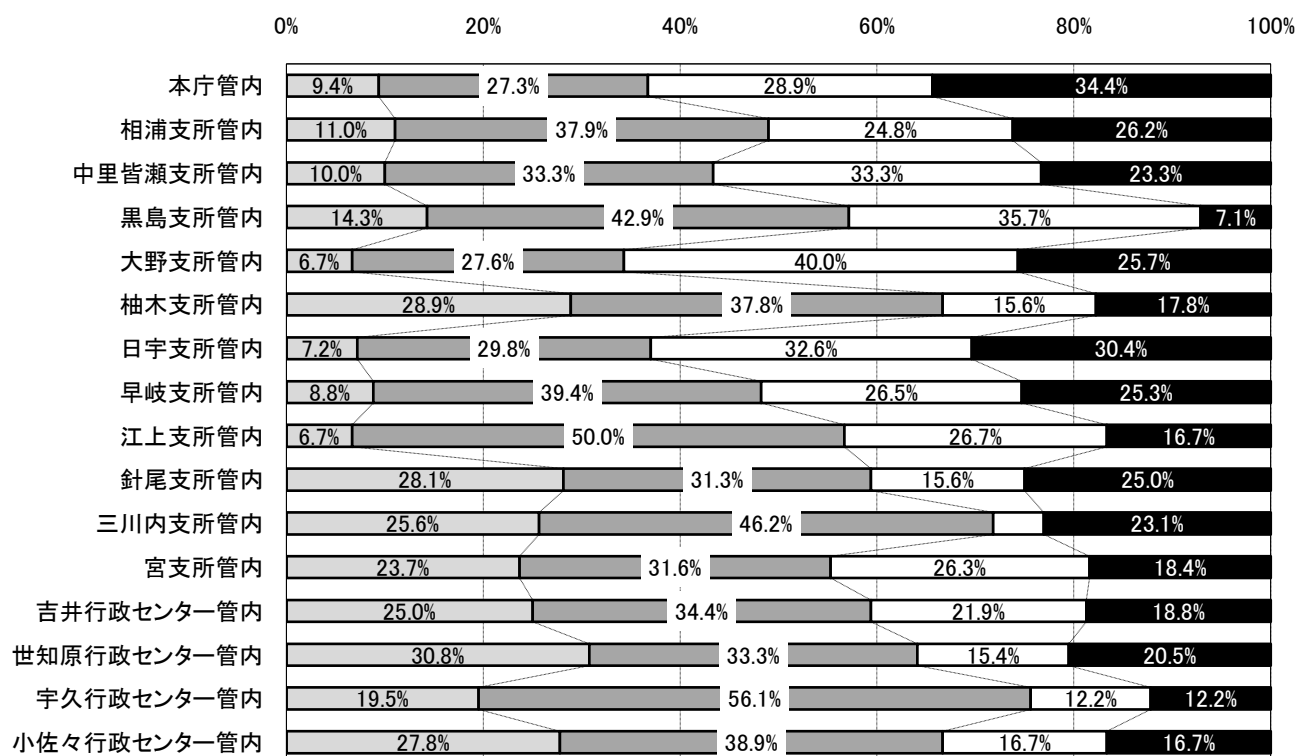
※上位ベスト3のみ

地域別	1位	2位	3位
本庁管内	町内会・自治会 (82.4%)	PTA・育友会 (60.7%)	民生委員の協議会 (55.1%)
相浦支所管内	町内会・自治会 (87.9%)	PTA・育友会 (66.4%)	民生委員の協議会 (54.4%)
中里皆瀬支所管内	町内会・自治会 (88.5%)	PTA・育友会 (63.9%)	民生委員の協議会 (54.1%)
黒島支所管内	町内会・自治会 (85.7%)	民生委員の協議会 (67.9%)	PTA・育友会 (60.7%)
大野支所管内	町内会・自治会 (87.0%)	PTA・育友会 (62.0%)	民生委員の協議会 (55.6%)
柚木支所管内	町内会・自治会 (73.9%)	PTA・育友会 (56.5%)	民生委員の協議会 (56.5%)
日宇支所管内	町内会・自治会 (84.9%)	PTA・育友会 (60.0%)	民生委員の協議会 (49.7%)
早岐支所管内	町内会・自治会 (86.7%)	PTA・育友会 (68.2%)	民生委員の協議会 (51.4%)
江上支所管内	町内会・自治会 (87.1%)	PTA・育友会 (74.2%)	民生委員の協議会 (71.0%)
針尾支所管内	町内会・自治会 (81.3%)	PTA・育友会 (75.0%)	民生委員の協議会 (62.5%)
三川内支所管内	町内会・自治会 (84.6%)	民生委員の協議会 (71.8%)	PTA・育友会 (66.7%)
宮支所管内	町内会・自治会 (85.0%)	PTA・育友会 (62.5%)	民生委員の協議会 (62.5%)
吉井行政センター管内	町内会・自治会 (84.8%)	PTA・育友会 (72.7%)	民生委員の協議会 (57.6%)
世知原行政センター管内	町内会・自治会 (84.6%)	PTA・育友会 (59.0%)	民生委員の協議会 (59.0%)
宇久行政センター管内	民生委員の協議会 (83.3%)	町内会・自治会 (76.2%)	PTA・育友会 (59.5%)
小佐々行政センター管内	町内会・自治会 (86.5%)	PTA・育友会 (67.6%)	民生委員の協議会 (56.8%)

(問19) あなたは、お住まいの地域の活動にどの程度参加していますか。

(いずれか1つに○)

□積極的に参加している □時々参加している □あまり参加していない ■まったく参加していない



(問20) あなたは、地域でどのような活動や行事に参加していますか。

(あてはまるものすべてに○)

※上位ベスト3のみ

地域別	1位	2位	3位
本庁管内	町内清掃 (47.4%)	参加していない (36.0%)	町内会や自治会の活動 (30.1%)
相浦支所管内	町内清掃 (63.8%)	町内会や自治会の活動 (36.2%)	参加していない (24.8%)
中里皆瀬支所管内	町内清掃 (54.1%)	町内会や自治会の活動 (39.3%)	お祭りなどの行事 (26.2%)
黒島支所管内	町内清掃 (67.9%)	お祭りなどの行事 (50.0%)	町内会や自治会の活動 (39.3%)
大野支所管内	町内清掃 (59.3%)	町内会や自治会の活動 (30.6%)	参加していない (24.1%)
柚木支所管内	町内清掃 (54.3%)	お祭りなどの行事 (45.7%)	町内会や自治会の活動 (43.5%)
日宇支所管内	町内清掃 (54.6%)	町内会や自治会の活動 (32.4%)	参加していない (26.5%)
早岐支所管内	町内清掃 (65.3%)	町内会や自治会の活動 (41.0%)	お祭りなどの行事 (24.3%)
江上支所管内	町内清掃 (64.5%)	町内会や自治会の活動 (35.5%)	お祭りなどの行事 (32.3%)
針尾支所管内	町内会や自治会の活動 (53.1%)	お祭りなどの行事 (50.0%)	町内清掃 (50.0%)
三川内支所管内	町内清掃 (76.9%)	お祭りなどの行事 (61.5%)	町内会や自治会の活動 (46.2%)
宮支所管内	町内清掃 (50.0%)	お祭りなどの行事 (52.5%)	町内会や自治会の活動 (42.5%)
吉井行政センター管内	町内清掃 (63.6%)	お祭りなどの行事 (48.5%)	町内会や自治会の活動 (48.5%)
世知原行政センター管内	町内清掃 (69.2%)	町内会や自治会の活動 (43.6%)	子ども会やPTAの活動 (20.5%)
宇久行政センター管内	町内清掃 (64.3%)	お祭りなどの行事 (54.8%)	町内会や自治会の活動 (42.9%)
小佐々行政センター管内	町内清掃 (59.5%)	お祭りなどの行事 (45.9%)	町内会や自治会の活動 (45.9%)

(問21) あなたは、地域の活動の問題点は何だと思いますか。

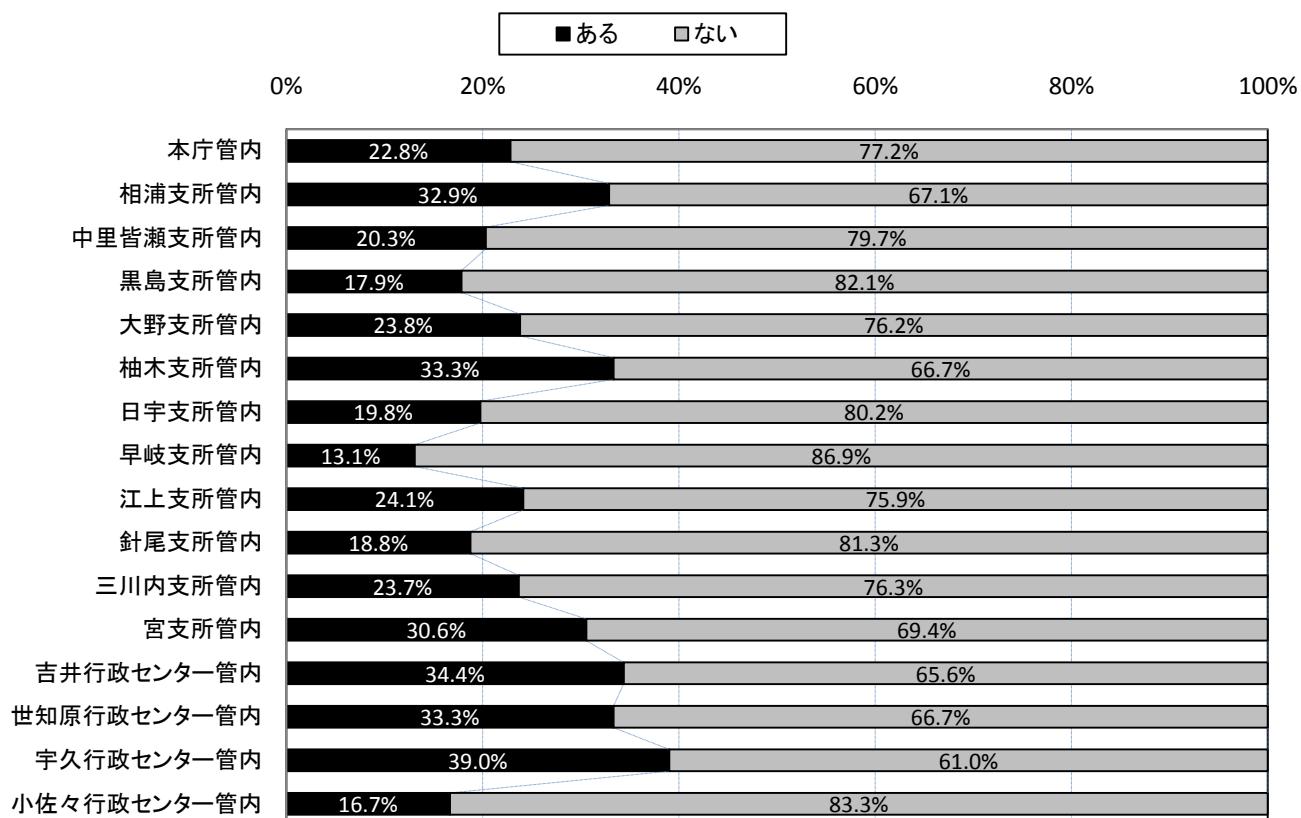
(あてはまるものすべてに○)

※上位ベスト3のみ

地域別	1位	2位	3位
本庁管内	活動する人が減っている (53.3%)	中心となる人の高齢化 (50.8%)	住民の関心が低い (47.7%)
相浦支所管内	活動する人が減っている (53.0%)	住民の関心が低い (47.0%)	中心となる人の高齢化 (45.0%)
中里皆瀬支所管内	活動する人が減っている (50.8%)	中心となる人の高齢化 (50.8%)	住民の関心が低い (45.9%)
黒島支所管内	活動する人が減っている (71.4%)	住民の関心が低い (53.6%)	中心となる人の高齢化 (50.0%)
大野支所管内	活動する人が減っている (56.5%)	中心となる人の高齢化 (55.6%)	住民の関心が低い (50.9%)
柚木支所管内	中心となる人の高齢化 (54.3%)	活動する人が減っている (50.0%)	住民の関心が低い (39.1%)
日宇支所管内	中心となる人の高齢化 (54.6%)	住民の関心が低い (51.4%)	活動する人が減っている (50.8%)
早岐支所管内	活動する人が減っている (52.6%)	住民の関心が低い (52.0%)	中心となる人の高齢化 (43.4%)
江上支所管内	活動する人が減っている (54.8%)	住民の関心が低い (51.6%)	中心となる人の高齢化 (38.7%)
針尾支所管内	活動する人が減っている (62.5%)	住民の関心が低い (62.5%)	情報が十分ではない (34.4%)
三川内支所管内	活動する人が減っている (69.2%)	中心となる人の高齢化 (56.4%)	住民の関心が低い (46.2%)
宮支所管内	活動する人が減っている (67.5%)	中心となる人の高齢化 (45.0%)	住民の関心が低い (30.0%)
吉井行政センター管内	活動する人が減っている (57.6%)	住民の関心が低い (36.4%)	情報が十分ではない (36.4%)
世知原行政センター管内	活動する人が減っている (64.1%)	中心となる人の高齢化 (56.4%)	住民の関心が低い (33.3%)
宇久行政センター管内	活動する人が減っている (69.0%)	中心となる人の高齢化 (50.0%)	住民の関心が低い (42.9%)
小佐々行政センター管内	活動する人が減っている (51.4%)	住民の関心が低い (43.2%)	中心となる人の高齢化 (43.2%)

(問22) あなたは、ボランティア・NPO活動に参加したことがありますか。

(いずれか1つに○)



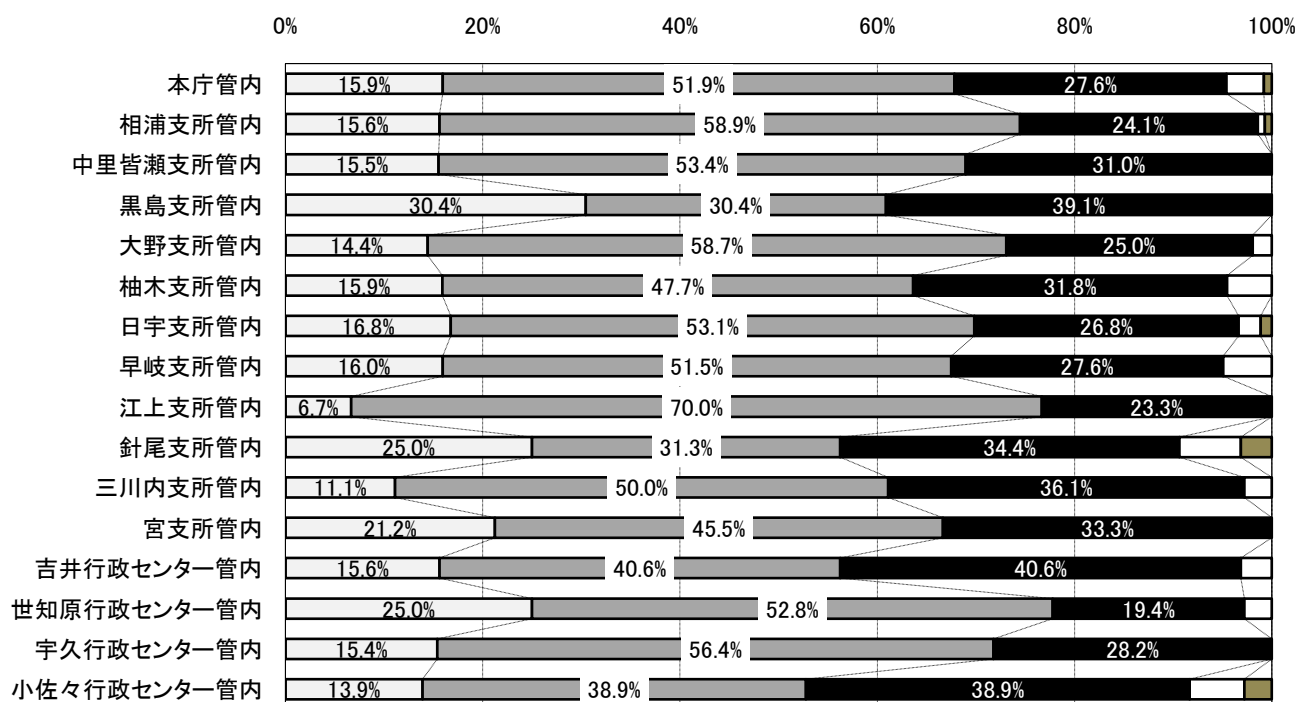
(問23) あなたは、ボランティア・NPO活動が活性化するためには、行政などがどのようなことに取り組む必要があると思いますか。
(あてはまるものに3つまで○)

※上位ベスト3のみ

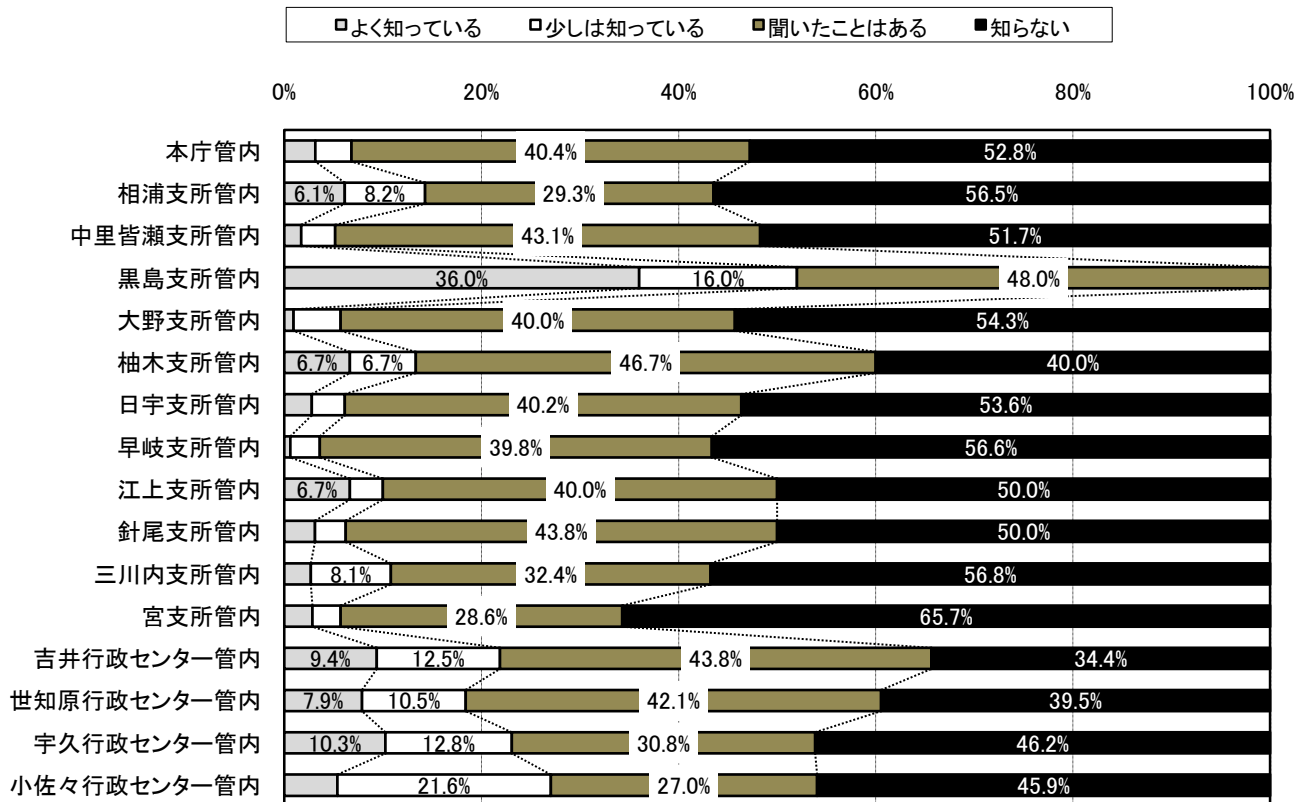
地域別	1位	2位	3位
本庁管内	活動の情報提供 (55.6%)	ボランティア人材の育成 (34.4%)	活動資金の助成 (30.6%)
相浦支所管内	活動の情報提供 (54.4%)	ボランティア人材の育成 (42.3%)	ボランティアの調整役 (38.9%)
中里皆瀬支所管内	活動の情報提供 (49.2%)	ボランティア人材の育成 (39.3%)	活動資金の助成 (34.4%)
黒島支所管内	活動の情報提供 (46.4%)	ボランティア人材の育成 (46.4%)	活動資金の助成 (46.4%)
大野支所管内	活動の情報提供 (57.4%)	活動資金の助成 (38.9%)	ボランティア人材の育成 (36.1%)
柚木支所管内	活動資金の助成 (47.8%)	活動の情報提供 (41.3%)	ボランティア人材の育成 (41.3%)
日宇支所管内	活動の情報提供 (57.3%)	ボランティア人材の育成 (31.9%)	活動資金の助成 (27.0%)
早岐支所管内	活動の情報提供 (54.3%)	ボランティア人材の育成 (40.5%)	ボランティアの調整役 (27.2%)
江上支所管内	活動の情報提供 (61.3%)	ボランティア人材の育成 (32.3%)	活動資金の助成 (32.3%)
針尾支所管内	活動の情報提供 (62.5%)	ボランティア人材の育成 (40.6%)	活動資金の助成 (37.5%)
三川内支所管内	活動の情報提供 (53.8%)	活動資金の助成 (48.7%)	ボランティア人材の育成 (30.8%)
宮支所管内	活動の情報提供 (42.5%)	活動資金の助成 (30.0%)	ボランティア人材の育成 (22.5%)
吉井行政センター管内	活動の情報提供 (63.6%)	ボランティア人材の育成 (36.4%)	活動資金の助成 (27.3%)
世知原行政センター管内	活動の情報提供 (48.7%)	活動資金の助成 (43.6%)	ボランティアの調整役 (38.5%)
宇久行政センター管内	ボランティア人材の育成 (50.0%)	活動資金の助成 (38.1%)	活動の情報提供 (28.6%)
小佐々行政センター管内	活動の情報提供 (48.6%)	特になし (24.3%)	活動場所の提供 (21.6%)

(問24) あなたは、自治会などの“地域”を単位とする組織と、ボランティアやNPOなどの“目的別”の団体の関わり方は、どうあるべきだと思いますか。
(いずれか1つに○)

積極的に関わるべきだ
 場合によっては関わるべきだ
 どちらとも言えない
 あまり関わるべきではない
 まったく関わるべきではない



(問25) あなたは、「デイクラブ」や「ふれあいいきいきサロン」などの住民による交流の場があることを知っていますか。
(いずれか1つに○)



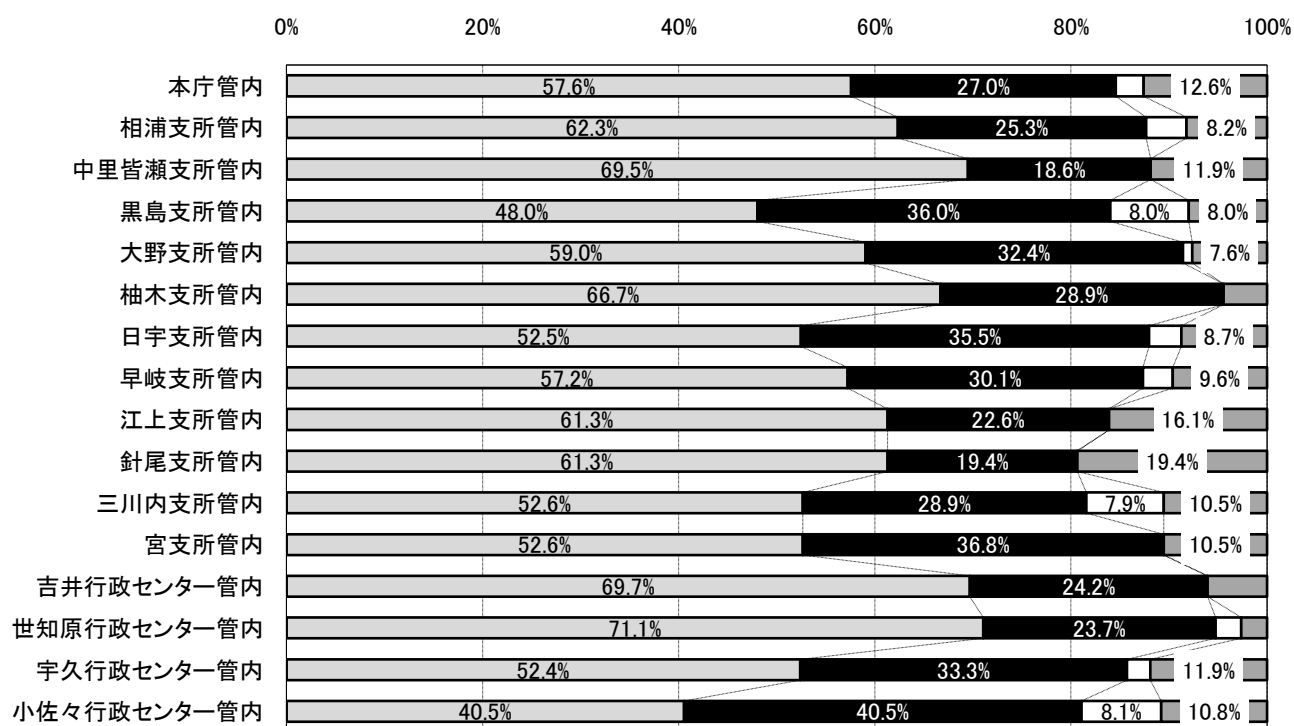
(問26) あなたは、福祉サービスに関する情報をどこから入手していますか。
(3つまで○)

※上位ベスト3のみ

地域別	1位	2位	3位
本庁管内	広報させぼ (74.2%)	自治会などの回覧版 (32.4%)	テレビ・ラジオ (32.4%)
相浦支所管内	広報させぼ (75.8%)	自治会などの回覧版 (37.6%)	テレビ・ラジオ (33.6%)
中里皆瀬支所管内	広報させぼ (59.0%)	自治会などの回覧版 (36.1%)	新聞 (26.2%)
黒島支所管内	広報させぼ (75.0%)	自治会などの回覧版 (35.7%)	テレビ・ラジオ (25.0%)
大野支所管内	広報させぼ (67.6%)	自治会などの回覧版 (31.5%)	テレビ・ラジオ (29.6%)
柚木支所管内	広報させぼ (60.9%)	自治会などの回覧版 (39.1%)	テレビ・ラジオ (39.1%)
日宇支所管内	広報させぼ (70.3%)	自治会などの回覧版 (36.2%)	テレビ・ラジオ (32.4%)
早岐支所管内	広報させぼ (72.3%)	自治会などの回覧版 (38.7%)	テレビ・ラジオ (31.8%)
江上支所管内	広報させぼ (67.7%)	テレビ・ラジオ (45.2%)	社協だよりなど (29.0%)
針尾支所管内	広報させぼ (62.5%)	テレビ・ラジオ (40.6%)	自治会などの回覧版 (31.3%)
三川内支所管内	広報させぼ (74.4%)	自治会などの回覧版 (38.5%)	テレビ・ラジオ (38.5%)
宮支所管内	広報させぼ (62.5%)	自治会などの回覧版 (35.0%)	テレビ・ラジオ (25.0%)
吉井行政センター管内	自治会などの回覧版 (63.6%)	広報させぼ (60.6%)	社協だよりなど (21.2%)
世知原行政センター管内	広報させぼ (76.9%)	自治会などの回覧版 (46.2%)	テレビ・ラジオ (23.1%)
宇久行政センター管内	広報させぼ (71.4%)	自治会などの回覧版 (38.1%)	社協だよりなど (26.2%)
小佐々行政センター管内	広報させぼ (64.9%)	自治会などの回覧版 (40.5%)	新聞 (21.6%)

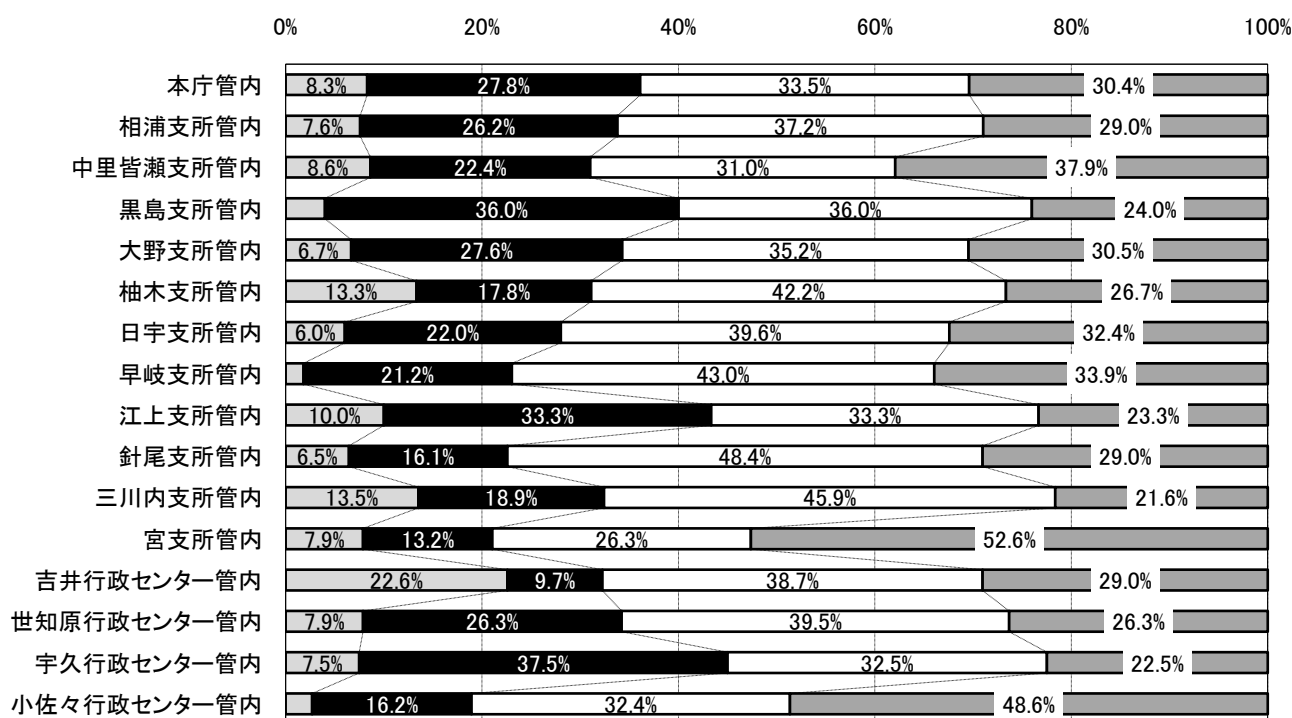
(問27) あなたは、ご自身やご家族の方に、福祉サービスが必要になったとき、サービスを利用しますか。
(いずれか1つに○)

□ 抵抗なく利用する ■ 抵抗はあるが利用したい □ 抵抗があるので利用したくない □ わからない



(問28) あなたは、成年後見制度や日常生活自立支援事業について知っていますか。
(いずれか1つに○)

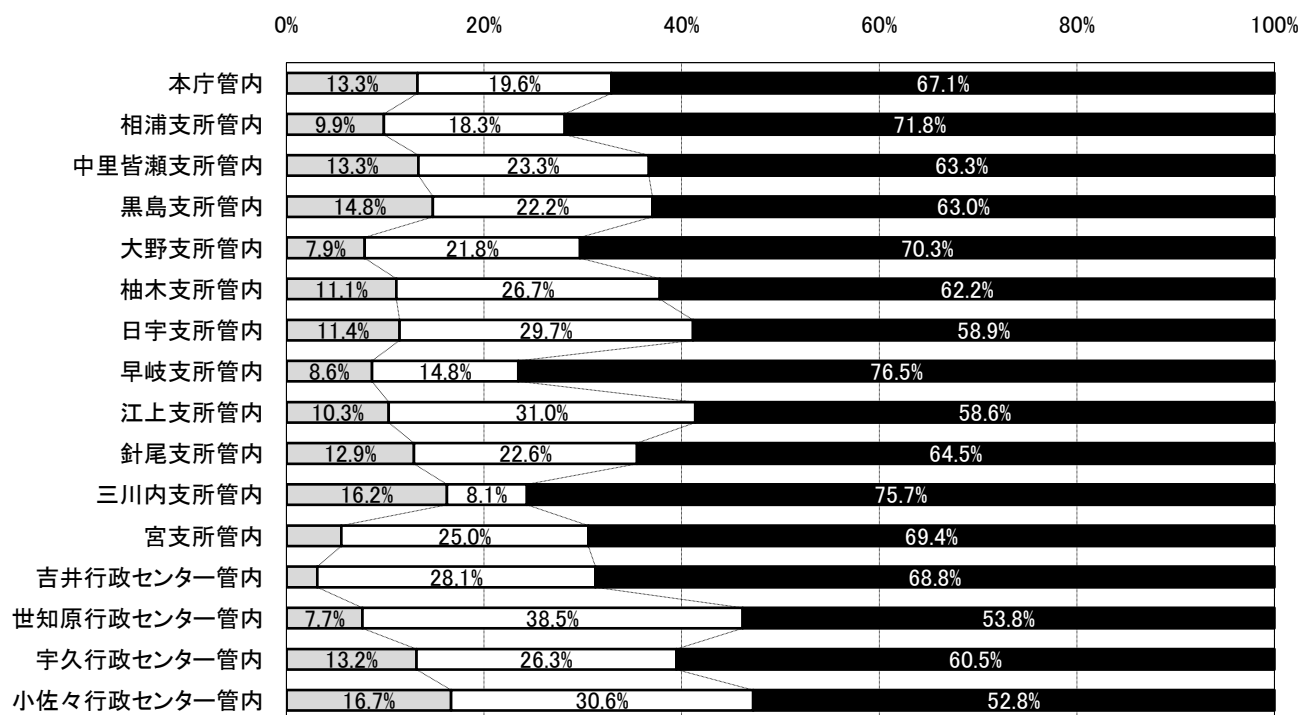
□ よく知っている ■ 少し知っている □ 聞いたことはあるが、内容は知らない □ まったく知らない



(問29) あなたやご家族は、福祉サービスの利用に関して、これまでに不都合を感じたり不満に思ったりしたことはありますか。

(いずれか1つに○)

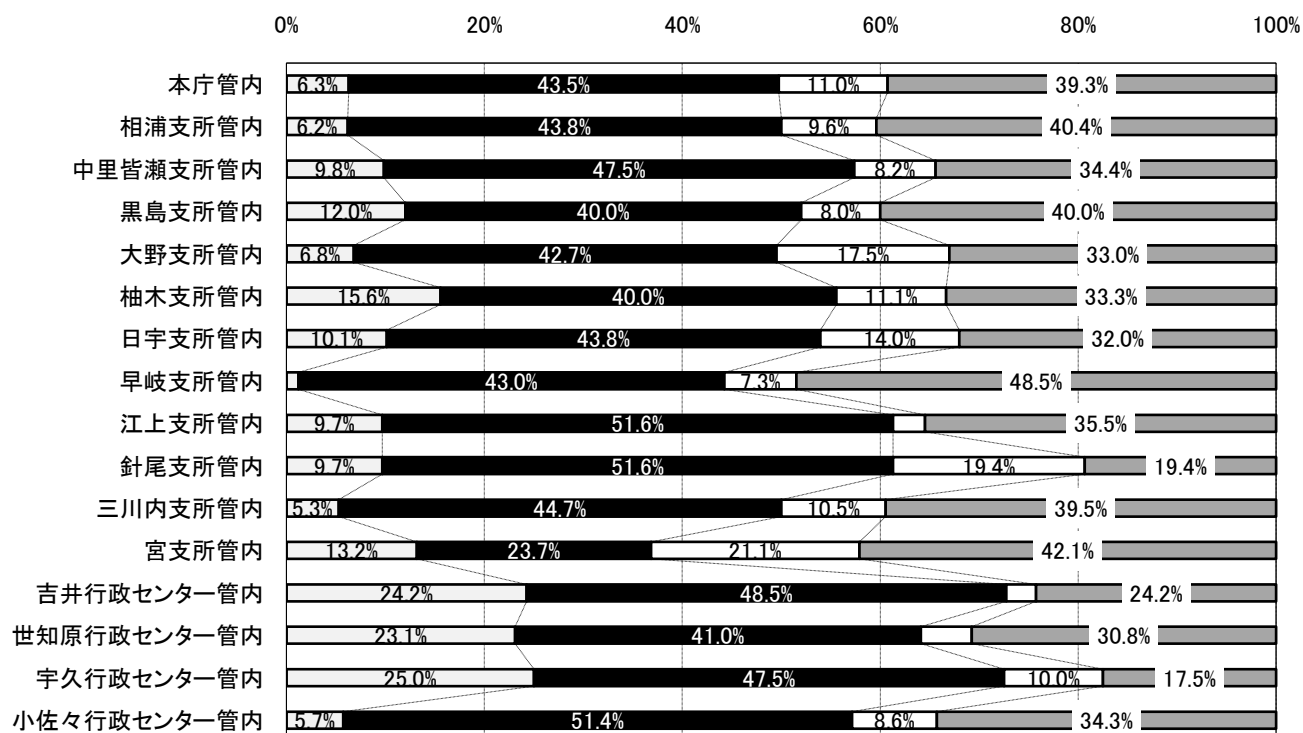
□不都合や不満を感じたことがある □不都合も不満も感じたことはない ■福祉サービスを利用したことがない



(問30) あなたは、「地域福祉」という言葉を知っていましたか。

(いずれか1つに○)

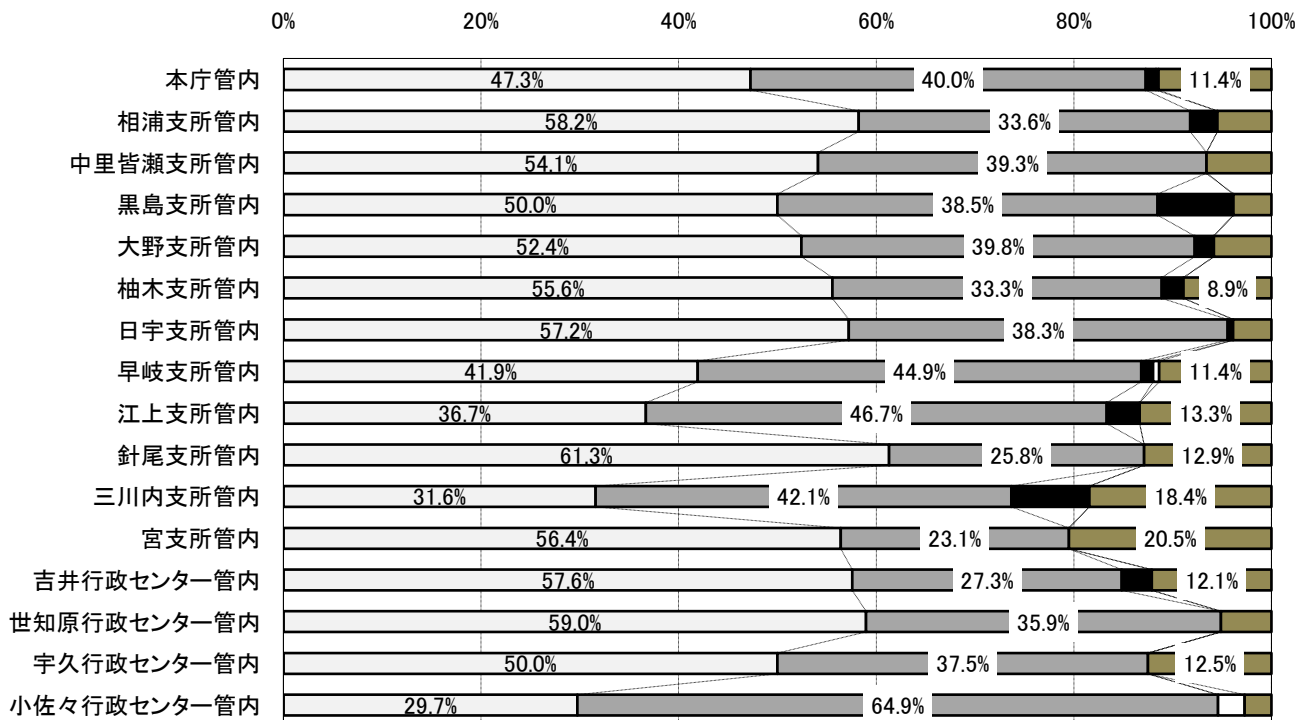
□よく知っていた ■少しは知っていた □聞いたことはあったが、違う意味だと思っていた □聞いたこともなかった



(問31) あなたは、「地域福祉」を進めることが必要だと思いますか。

(いずれか1つに○)

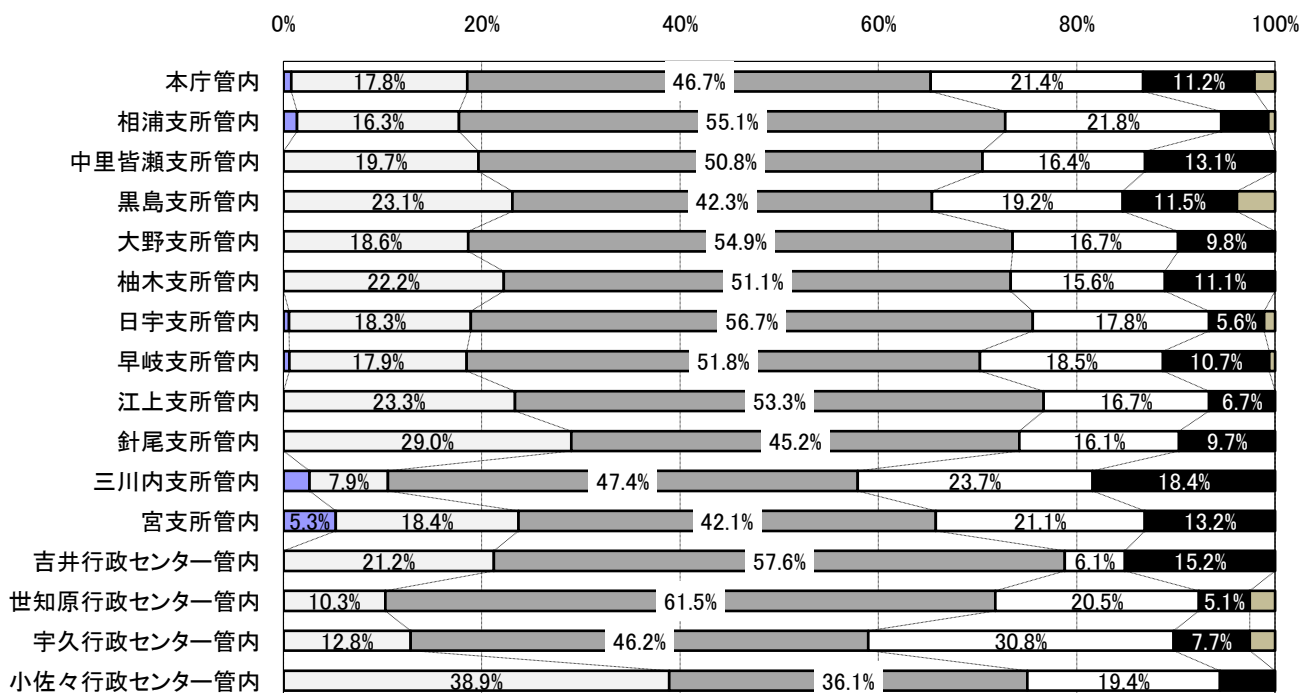
□とても必要だ □どちらかといえば必要だ ■あまり必要ではない □まったく必要ではない ■わからない



(問32) 「地域福祉」を進めるために、行政と住民はどのような関係にあるべきだと思いますか。

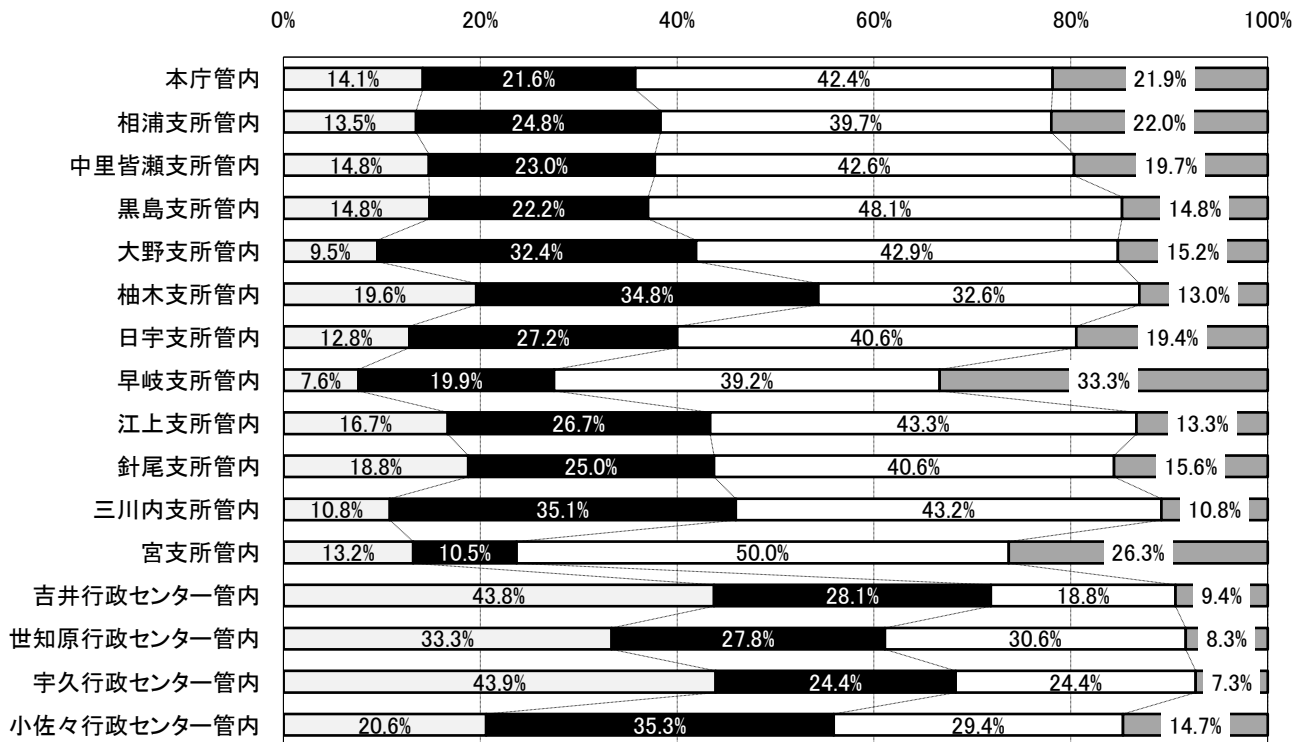
(いずれか1つに○)

□行政が行うこと □行政にできないことを住民が協力 □いずれも行政と住民が協力し合う
 □家庭や地域でできないことを行政が支援 ■わからない □その他



(問33) あなたは、「地域福祉」を推進するためにさまざまな活動を行っている団体「佐世保市社会福祉協議会」を知っていますか。
(いずれか1つに○)

□よく知っている ■少しは知っている □名前は聞いたことがあるが、活動の内容はよく知らない □知らない



(問34) あなたは、今後の「地域福祉」の推進のために、「佐世保市社会福祉協議会」が行う活動・支援として充実すべきことはどのようなことだと思いますか。
(3つまで○)

※上位ベスト3のみ

地域別	1位	2位	3位
本庁管内	身近な相談窓口の設置 (44.6%)	在宅生活のサービス提供 (42.9%)	身近な支え合いへの支援 (36.0%)
相浦支所管内	身近な相談窓口の設置 (45.0%)	在宅生活のサービス提供 (43.0%)	身近な支え合いへの支援 (32.9%)
中里皆瀬支所管内	身近な相談窓口の設置 (44.3%)	身近な支え合いへの支援 (41.0%)	在宅生活のサービス提供 (26.2%)
黒島支所管内	身近な相談窓口の設置 (50.0%)	在宅生活のサービス提供 (50.0%)	高齢者への支援 (42.9%)
大野支所管内	在宅生活のサービス提供 (47.2%)	身近な相談窓口の設置 (40.7%)	身近な支え合いへの支援 (28.7%)
柚木支所管内	身近な相談窓口の設置 (50.0%)	在宅生活のサービス提供 (43.5%)	身近な支え合いへの支援 (41.3%)
日宇支所管内	身近な相談窓口の設置 (44.9%)	在宅生活のサービス提供 (40.5%)	身近な支え合いへの支援 (32.4%)
早岐支所管内	身近な相談窓口の設置 (42.8%)	在宅生活のサービス提供 (41.0%)	身近な支え合いへの支援 (35.8%)
江上支所管内	身近な相談窓口の設置 (45.2%)	在宅生活のサービス提供 (41.9%)	身近な支え合いへの支援 (35.5%)
針尾支所管内	在宅生活のサービス提供 (46.9%)	身近な支え合いへの支援 (46.9%)	身近な相談窓口の設置 (31.3%)
三川内支所管内	身近な支え合いへの支援 (46.2%)	身近な相談窓口の設置 (43.6%)	在宅生活のサービス提供 (38.5%)
宮支所管内	身近な支え合いへの支援 (37.5%)	身近な相談窓口の設置 (35.0%)	在宅生活のサービス提供 (32.5%)
吉井行政センター管内	高齢者への支援 (54.5%)	在宅生活のサービス提供 (45.5%)	身近な支え合いへの支援 (36.4%)
世知原行政センター管内	身近な支え合いへの支援 (46.2%)	在宅生活のサービス提供 (41.0%)	身近な相談窓口の設置 (33.3%)
宇久行政センター管内	在宅生活のサービス提供 (54.8%)	身近な相談窓口の設置 (47.6%)	身近な支え合いへの支援 (42.9%)
小佐々行政センター管内	身近な支え合いへの支援 (40.5%)	高齢者への支援 (37.8%)	身近な相談窓口の設置 (35.1%)

(問35) あなたは、市内31地区ごとに作られた「地域福祉活動計画」を知っていますか。
(いずれか1つに○)

□読んだことがあるし、持っている □読んだことはあるが、持っていない ■知っているが、読んだことはない □まったく知らない

