

資源物 月2回収集 指定ごみ袋で出す必要はありません

かん類

●アルミ缶とスチール缶に分けてください。

※同じ商品でも、アルミ缶のものとはスチール缶のものがあります。よく確認して分別して**つぶさないで出して下さい**。(平らにつぶされた状態ではプレス成型の支障になることがあります。)

※油かんや、**かん本体から切り離れたかん詰のふた**、スプレー缶、カセットボンベなどは「燃やせないごみ」に出してください。



びん類

●ビールびん・一升びんや、洋酒・栄養ドリンク・ジャム・つくだ煮・インスタントコーヒーのびんなどの雑びん

※ドレッシングやサラダ油のびんなど、**油分が付いたびんは「燃やせないごみ」**に出してください。

※金属のふたは「燃やせないごみ」、プラスチックのふたは「燃やせるごみ」に出してください。

※ワンカップのガラス容器は「燃やせないごみ」に出してください。



ペットボトル

※つぶさずに出してください。つぶされたものはプレス成型の支障になることがあります。

●軽くすすいで、**キャップとラベルは外してください**。ラベルに右のマークがないボトルや、外したキャップとラベルは「燃やせるごみ」に出してください。

●市内のセブンイレブンの一部の店の回収機もご利用ください。(12ページをご覧ください。)

●食油、ソース、洗剤、たまごパックなどの容器は「燃やせるごみ」に出してください。



古布類

●リサイクルできる古着、古布類(タオル、カーテン類)(中古品取扱店で売れるようなもの)

※**雨の日は、濡れないように**し、中身の見える袋に入れて出してください。

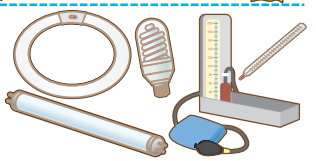
※靴下や下着類、破れて着ることができないもの、汚れたり濡れたもの、布くずは「燃やせるごみ」に出してください。



蛍光管 水銀体温計 水銀血圧計 (家庭から出されたもの)

●蛍光管は40W、長さ120cmまでです(電球型蛍光管も含みます)。割れないように注意してください。割れたものは、紙などに包みビニール袋に入れて「蛍光管」などわかるように書いて出してください。

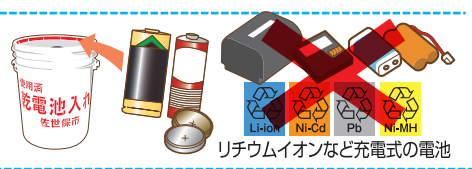
●水銀体温計や水銀血圧計は「燃やせないごみ」には出さず、割れないように箱などに入れて「水銀体温計」「水銀血圧計」と書いて資源物に出してください。水銀体温計などが割れたときには掃除機は使用せず直接触れないようにして厚紙などで確実に掃き取り、ビニール袋など二重にして出してください。



乾電池

●乾電池、ボタン電池は、各ステーションに置いてある、専用のペール缶に入れてください。

※リチウムイオン電池などの充電式の電池は「資源物」や「燃やせるごみ」「燃やせないごみ」には出さないでください。購入された販売店へ相談されるか、家電販売店やホームセンターなどの回収ボックスをご利用ください。



古紙類

※詳細は12ページをご覧ください
※個人情報の取り扱いにはご注意ください

●臭いや汚れのついた紙、カーボン紙は「燃やせるごみ」です。

●それぞれの種類ごとに、バラバラにならないようにヒモで縛り、束ねて出してください。

●雨の日は、濡れないようにし、中身の見える袋に入れて出してください。

●小さめの紙(名刺大~B5サイズ以下、小さなお菓子の箱など)は紙袋に入れて出してください。



小型家電

※個人情報の取り扱いにはご注意ください
(デジカメや携帯電話など)


●家電製品のうち、下記の10品目の小型家電製品については、内部に含まれている金銀銅やレアメタル類の再利用のために資源物として収集します。**外せる電池は取り外して、指定袋ではなく、透明のビニール袋に入れて、資源物として出してください。**

カメラ(デジタル・フィルム)、携帯用音楽プレーヤー、携帯用DVDプレーヤー、ゲーム機(携帯・据置)、電子辞書、電卓、電話(スマホ・携帯・固定)、ビデオカメラ、ビデオデッキ、DVDデッキ、ラジオ・ラジカセ



出し方の注意事項

●品目別に、透明か半透明の中身が見える袋に入れて出してください。



●かん、びん、ペットボトルを出すときは、中身を空にし、すすいでつぶさずに出してください。

※タバコの吸い殻などの異物は入れないでください。

●びん、かん、ペットボトルのふたは、
金属製…「燃やせないごみ」
プラスチック製…「燃やせるごみ」



●油分が付いたり汚れたりした、かん、びん、ペットボトルは資源物にはなりません。



資源物収集日割表

※町内会によっては月1回としているところがあります。お住まいの町内会にご確認ください。
町内会の取り決めは、きちんと守りましょう。

北部地区

		4月	5月	6月	7月	8月	9月	10月	11月	12月	1月	2月	3月
浅子町		3	1	5	3	7	4	2	6	4	4	5	5
		17	15	19	17	21	18	16	20	18	15	19	19
吉井町全域		3	1	5	3	7	4	2	6	4	4	5	5
		17	15	19	17	21	18	16	20	18	15	19	19
世知原町全域		10	8	12	10	17	11	9	13	11	8	12	12
		24	22	26	24	28	25	23	27	25	22	26	26
小佐々町全域		3	1	5	3	7	4	2	6	4	4	5	5
		17	15	19	17	21	18	16	20	18	15	19	19
江迎町全域		13	11	8	13	10	14	12	9	14	11	8	8
		27	25	22	27	24	28	26	30	28	25	22	22
鹿町町全域		10	8	12	10	17	11	9	13	11	8	12	12
		24	22	26	24	28	25	23	27	25	22	26	26
宇久町	第1地区 堀川、向江、佐賀里、旦の上、船倉、川端、松原、平、山本、十川、針木	10	8	12	10	17	11	9	13	11	8	12	12
	第2地区 野方、太田江、梅の木、木場、大久保、蒲浦、小浜、下山、郷東、郷西、町東西、町寿久居、飯良、本飯良	24	22	26	24	28	25	23	27	25	22	26	26

※広告欄です。資源物の収集業者ではありません。

西部故紙センター株式会社

ISO14001、ISO/IEC27001 認証取得



〒857-1164 佐世保市白岳町 1509
TEL (0956) 31-1125

資源物の持ち込み大歓迎!

きれいな地球を後世に!

REDUCE × REUSE × RECYCLE × REVIVE

LINE登録後
5ポイントで
トイレットペーパー
プレゼント!



困ったゴミ・大きいゴミも何でもお任せ!!

臨時の
家庭・粗大ごみ
遺品整理

引越しごみ・学習机
お仏壇・リサイクル家電

お引越し 草刈り

太陽光発電所や空き地の草刈りもお任せ!!

公式LINE Instagram

あなたの「困った」を

便利屋「良かった」に!

タスケット

TEL 080-8397-3410

http://tasuket.com/

