

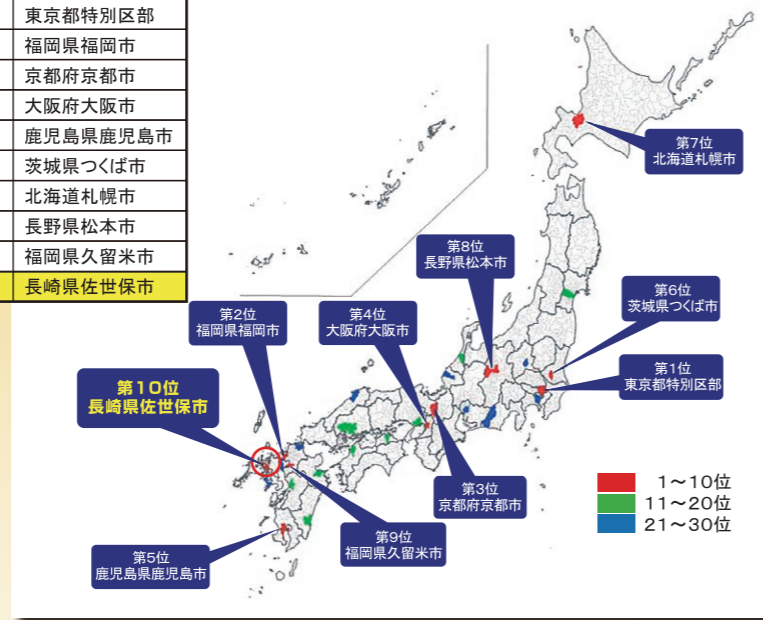
「佐世保」ってどんなところ？

成長可能性都市ランキング 第10位

株式会社野村総合研究所が2017年7月に公表した成長可能性都市のランキングで佐世保市は第10位に位置付けられました。

- 多様性を受け入れる風土
- 人材の充実・多様性
- 都市の暮らしやすさ etc

順位	都市名
1	東京都特別区部
2	福岡県福岡市
3	京都府京都市
4	大阪府大阪市
5	鹿児島県鹿児島市
6	茨城県つくば市
7	北海道札幌市
8	長野県松本市
9	福岡県久留米市
10	長崎県佐世保市



統計で見る佐世保市

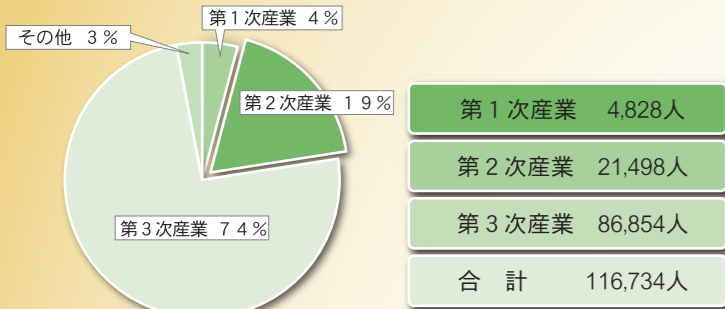
※2021年1月時点

人口:243,348人
面積:426.06km²
病院数:25施設
高校数:15校
大学数:2校

※2016年4月1日に佐世保市は中核市へ移行し、長崎県北及び西九州北部地域の拠点都市として地域の発展を牽引します。

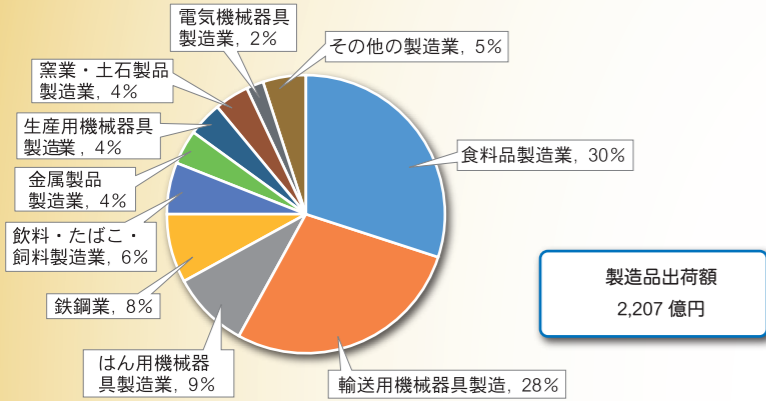
産業別就業人口割合

※出典：2020年11月佐世保市地域経済の動向



産業分類別製造品出荷額

※出典：2020年11月佐世保市地域経済の動向



“させぼ” といえば・・・

ハウステンボス、佐世保バーガー、ジャパネットたかたなどが有名ですが、国立公園に指定されています「九十九島」や世界遺産登録に登録された「黒島天主堂」などもあります。地形的に「山」と「海」に囲まれた場所で、限られた土地を活かしたコンパクト・シティを形成しております。



佐世保相浦工業団地



お問い合わせ

佐世保市 企業立地推進局
〒857-8585 長崎県佐世保市八幡町 1-10
TEL 0956-25-9638
FAX 0956-25-9680
MAIL kigyou@city.sasebo.lg.jp

佐世保市 東京企業誘致センター
〒102-0093 東京都千代田区平河町 2-4-1
(日本都市センター会館 11 階)
TEL 03-5213-9060
FAX 03-5213-9063
MAIL tokyo@city.sasebo.lg.jp

長崎県 佐世保市

工業団地の概要

分譲面積：58,633.55 m² (17,767 坪)
 分譲価格：15,000 円 / m² ※奨励金を考慮した実質負担 10,000 円 / m²



人材確保の将来性

【優秀で豊富な人材】

佐世保市の歴史は軍港に始まり、造船業を中心として栄えた都市で、ものづくりの文化が地域に根つき、昔から多くの工業系人材が育っています。

通勤圏内には、工業系の学校が複数あり、現在でも優秀な人材を育成しています。

しかし、県内に製造業の受け皿が少ないため、県外就職者の割合が高くなっています。

佐世保市 新規工業系学校卒業者の進路状況
 (佐世保高等専門学校、佐世保工業高校、鹿町工業高校、佐世保実業高校)

	卒業者数	就職者数	うち県外就職者数	県外就職率
2017年度	805	592	370	62.5 %
2018年度	759	578	368	63.7 %
2019年度	707	509	307	60.3 %

佐世保市：佐世保市統計書

ジュニアマイスター顕彰制度認定者 都道府県別ランキング

長崎県	ゴールド	シルバー
2017年度	3位 (253人)	1位 (481人)
2018年度	1位 (301人)	4位 (399人)
2019年度	3位 (217人)	3位 (410人)

※点数化された資格や検定を取得した合計が 30 点以上でシルバー、45 点以上で特に優れた成果を有するゴールドが認定されます。
 ex) 第1種電気工事士：20点

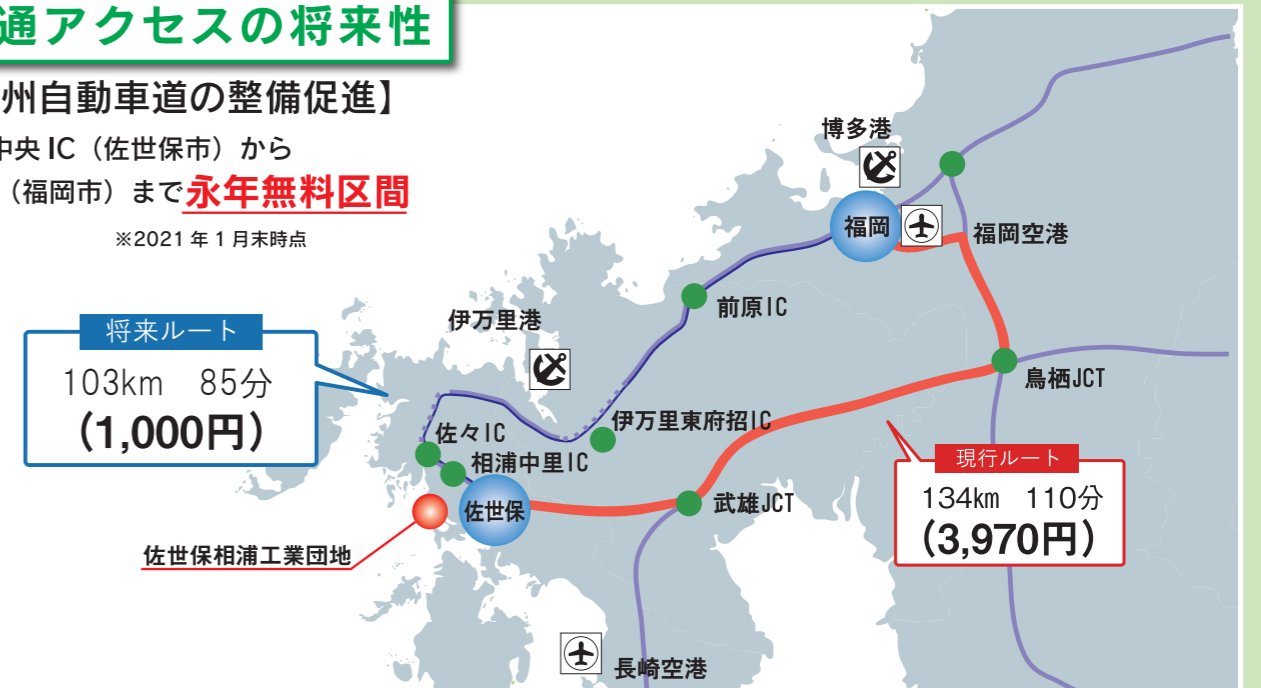
公益財団法人 全国工業高等学校長協会

交通アクセスの将来性

【西九州自動車道の整備促進】

佐世保中央 IC (佐世保市) から
 前原 IC (福岡市) まで **永年無料区間**

※2021年1月末時点



設備投資の将来性

【充実した優遇制度】

佐世保市及び長崎県においては、進出時の初期投資を抑えるため各種優遇制度を設けております。(右図参照)

また、将来的な事業拡張(設備投資)に対しても優遇制度をご用意しております。

	補助金の種類	補助の内容	限度額
佐世保市	土地取得奨励金	分譲価格の 1/3	6億円
	立地奨励金	固定資産税相当額 (5年間)	3億円
	雇用奨励金	常用雇用者 50万円 / 1名	2億円
長崎県	生産設備等整備補助金	投下固定資産額 × 3 ~ 20%	20億円
	新規雇用促進奨励金	常用雇用者 50万円 / 1名	5億円

※2021年1月末時点

災害リスク対策の将来性

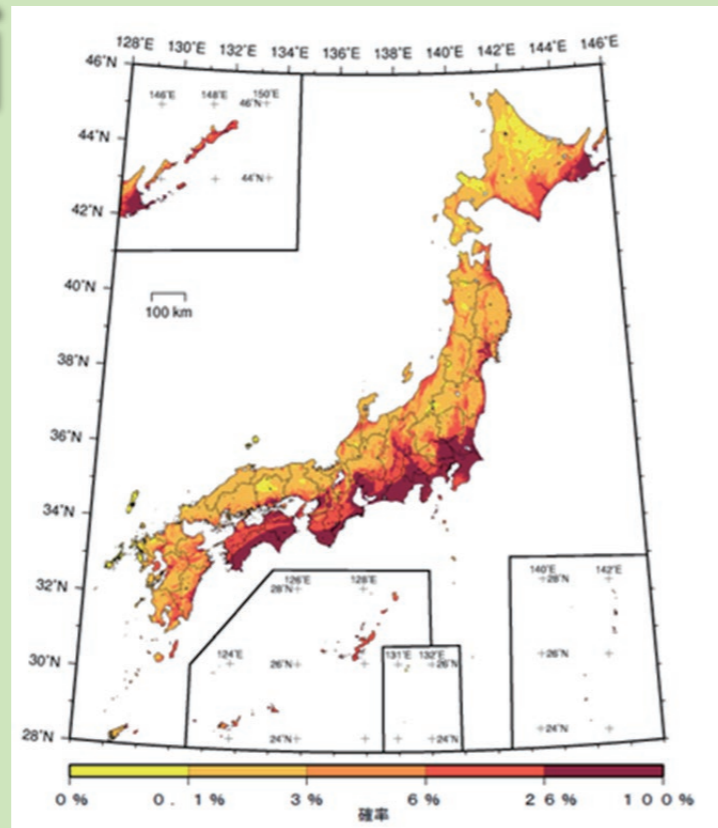
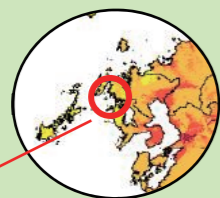
2019年から30年以内に
「震度6弱以上の揺れ」に見舞われる確率

0.2%以下

2018版「確率論的地震動予測地図」
 出典：政府 地震調査研究推進本部(文部科学省)

※1919年観測開始から
 震度5以上の揺れはありません。

ここです。
 佐世保市



【佐世保市における震度1以上の地震回数(102年間)】

震度階級	震度1	震度2	震度3	震度4	震度5以上
回数	137	55	9	2	0

出典：気象庁 震度データベース (1919年~2020年)