

平成 21 年度

佐世保市予算説明資料

(8月補正)

佐世保市財務部

一 般 会 計 予 算 額 等 の 推 移

(単位:千円、%、ポイント)

区 分	平成17年度			平成18年度			平成19年度			平成20年度			平成21年度			
	6月補正予算額	構成比	増減率等	6月補正予算額	構成比	増減率等	6月補正予算額	構成比	増減率等	6月補正予算額	構成比	増減率等	8月補正予算額	構成比	増減率等	
歳入	地方税	25,770,000	28.9	6.4	26,270,000	26.5	1.9	28,600,000	30.1	8.9	28,700,000	29.5	0.3	28,100,000	27.5	2.1
	地方交付税	18,750,000	21.0	21.0	21,900,000	22.1	16.8	22,200,000	23.4	1.4	22,000,000	22.6	0.9	21,865,406	21.4	0.6
	地方譲与税など	5,364,000	6.0	11.2	6,300,000	6.4	17.4	4,410,000	4.6	30.0	4,389,000	4.5	0.5	3,961,000	3.9	9.8
	小計(一般財源)	49,884,000	56.0	4.2	54,470,000	55.0	9.2	55,210,000	58.1	1.4	55,089,000	56.6	0.2	53,926,406	52.8	2.1
	国・県支出金	17,567,957	19.7	10.7	19,865,597	20.0	13.1	18,772,209	19.7	5.5	18,751,973	19.3	0.1	21,302,365	20.9	13.6
	地方債	8,100,600	9.1	30.4	11,179,700	11.3	38.0	8,266,700	8.7	26.1	10,105,900	10.4	22.2	9,227,600	9.0	8.7
その他	13,522,858	15.2	22.4	13,578,620	13.7	0.4	12,824,720	13.5	5.6	13,304,478	13.7	3.7	17,690,047	17.3	33.0	
合 計 A	89,075,415	100.0	3.1	99,093,917	100.0	11.2	95,073,629	100.0	4.1	97,251,351	100.0	2.3	102,146,418	100.0	5.0	
歳出	義務的経費	46,331,740	52.0	0.5	50,150,069	50.6	8.2	50,982,875	53.6	1.7	51,094,859	52.5	0.2	51,551,514	50.5	0.9
	うち人件費	17,976,177	20.2	7.8	18,698,461	18.9	4.0	18,476,505	19.4	1.2	18,158,423	18.7	1.7	18,345,591	18.0	1.0
	うち公債費	10,421,978	11.7	22.2	12,096,784	12.2	16.1	12,721,447	13.4	5.2	12,992,328	13.4	2.1	12,728,402	12.5	2.0
	投資的経費	11,909,511	13.4	6.8	15,230,215	15.4	27.9	13,421,293	14.1	11.9	14,228,124	14.6	6.0	14,260,171	14.0	0.2
	うち普通建設事業費	11,826,728	13.3	6.9	15,144,164	15.3	28.1	13,341,293	14.0	11.9	14,148,124	14.5	6.0	14,180,171	13.9	0.2
	その他の経費	30,834,164	34.6	11.9	33,713,633	34.0	9.3	30,669,461	32.3	9.0	31,928,368	32.8	4.1	36,334,733	35.6	13.8
合 計	89,075,415	100.0	3.1	99,093,917	100.0	11.2	95,073,629	100.0	4.1	97,251,351	100.0	2.3	102,146,418	100.0	5.0	
自主財源 B	38,544,858		1.9	39,088,620		1.4	40,654,720		4.0	41,209,478		1.4	44,983,047		9.2	
自主財源比率 B/A	43.3		0.5	39.4		3.9	42.8		3.4	42.4		0.4	44.0		1.6	
プライマリーバランス	52,330		黒字	1,430,124		赤字	2,084,111		黒字	670,972		黒字	1,440,211		黒字	

(決算ベース)

区 分	平成17年度			平成18年度			平成19年度		
	決算額	増減率等	増減率等	決算額	増減率等	増減率等	決算額	増減率等	増減率等
実質収支	3,976,649	48.7		3,070,430	22.8		3,041,678	0.9	
積立金現在高	10,469,425	38.3		12,708,474	21.4		12,704,472	0.0	
財政調整基金	3,608,277	60.3		3,019,139	16.3		2,895,145	4.1	
減債基金	3,087,301	14.9		3,101,679	0.5		3,148,934	1.5	
その他の基金	3,773,847	43.4		6,587,656	74.6		6,660,393	1.1	
地方債現在高	117,146,180	18.4		117,202,843	0.0		116,044,424	1.0	
標準財政規模	50,939,694	18.6		51,237,286	0.6		51,585,576	0.7	
財政力指数	0.534	0.049		0.545	0.011		0.556	0.011	
経常収支比率	85.6	4.4		86.3	0.7		87.6	1.3	
公債費負担比率	15.9	0.6		16.0	0.1		15.8	0.2	
起債制限比率	11.2	0.5		11.1	0.1		11.0	0.1	
健全化判断比率									
実質赤字							-	-	
連結実質赤字							-	-	
実質公債費比率				(13.8)			14.0	(0.2)	
将来負担比率				15.2			118.3	-	
資金不足比率							-	-	

実質公債費比率における()書きは、19年度算定方式に基づく18年度の試算値

表中における計数は、それぞれ端数処理を行っているため、計とは一致しない場合がある。

会計別予算の内容

(単位：千円、%)

会計別	平成21年度				平成20年度 6月補正後	補正の内容	
	8月補正額	8月補正後	前年度比	増減額			
一般会計	1,658,619	102,146,418	5.0	4,895,067	97,251,351	(別途説明)	
特別会計	住宅事業	27,000	2,482,580	10.1	279,845	2,762,425	受水槽改修事業費 27,000 【公共投資交付金事業】
	国民健康保険事業	0	28,836,309	3.4	959,354	27,876,955	
	競輪事業	0	15,034,893	34.3	3,835,991	11,198,902	
	卸売市場事業	62,000	1,446,380	0.1	1,929	1,444,451	食肉地方卸売市場整備事業費 50,000 【経済危機交付金事業】 中央卸売市場水産市場塵芥焼却炉解体事業費 12,000 【経済危機交付金事業】
	災害共済事業	0	40,348	2.1	833	39,515	
	老人保健医療事業	0	103,893	96.4	2,778,778	2,882,671	
	地域交通体系整備事業	0	80,440	0.6	523	80,963	
	土地取得事業	0	462,248	212.4	314,297	147,951	
	介護保険事業	0	19,910,830	5.0	949,135	18,961,695	
	交通船事業	0	59,164	0.4	241	59,405	
	集落排水事業	0	57,195	0.8	427	56,768	
	後期高齢者医療事業	0	2,589,976	4.9	134,017	2,723,993	
	風力発電事業	0	30,623	皆増	30,623	0	
	小計	89,000	71,134,879	4.2	2,899,185	68,235,694	
企業会計	水道事業	0	9,452,841	13.9	1,527,908	10,980,749	
	下水道事業	0	8,347,392	16.5	1,644,358	9,991,750	
	交通事業	0	2,019,253	2.1	43,282	2,062,535	
	総合病院事業	48,000	14,858,321	2.2	316,222	14,542,099	地上デジタル放送対策事業費 48,000 【経済危機交付金事業】
	小計	48,000	34,677,807	7.7	2,899,326	37,577,133	
合計	1,795,619	207,959,104	2.4	4,894,926	203,064,178		

【経済危機交付金事業】は「地域活性化・経済危機対策臨時交付金事業」、【公共投資交付金事業】は「地域活性化・公共投資臨時交付金事業」の略。

一般会計予算

(歳入)

(単位：千円、%)

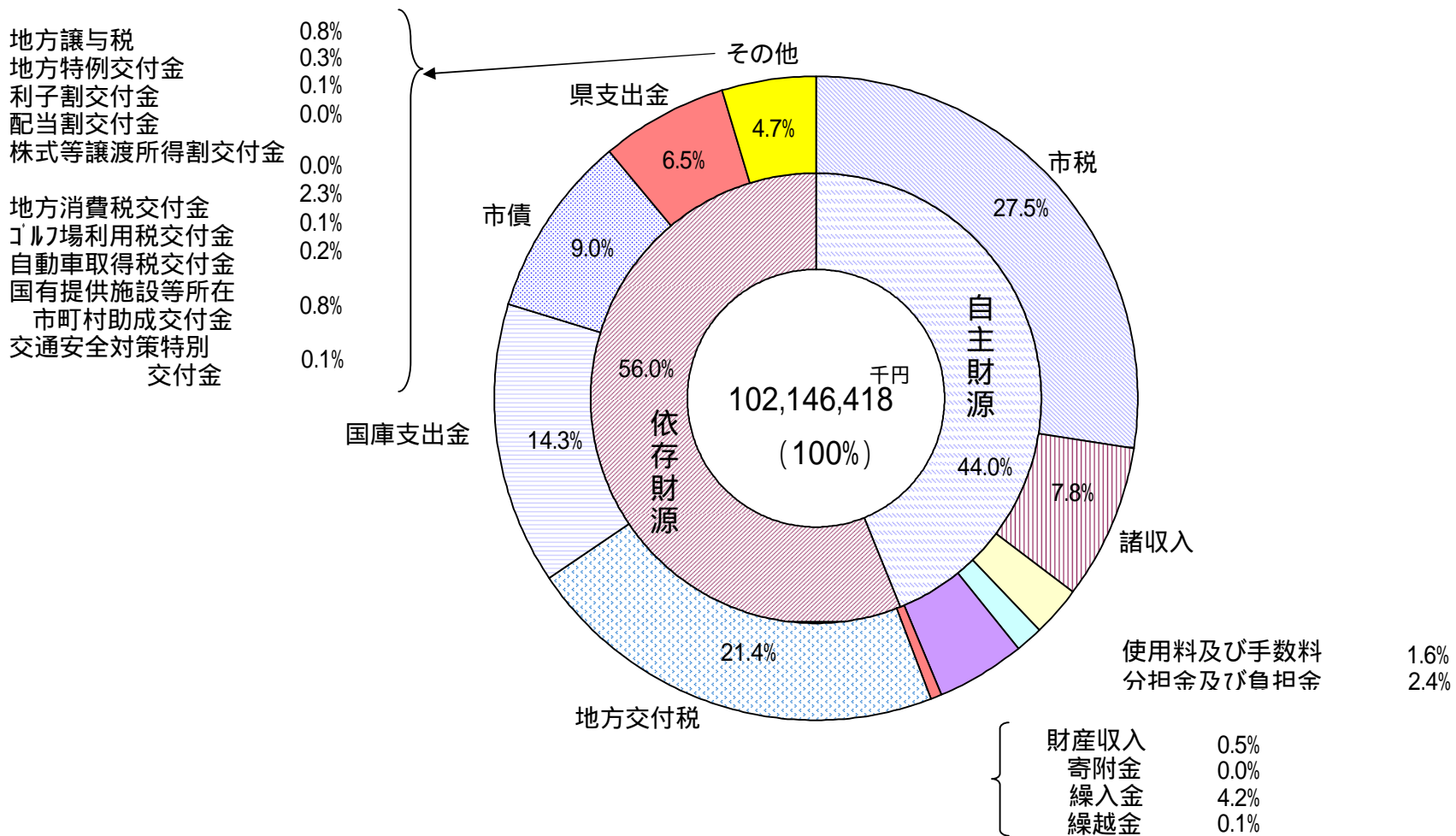
区分	平成21年度					平成20年度		補正の内容
	8月補正額	8月補正後	構成比	増減率	増減額	6月補正後	構成比	
1 市税	0	28,100,000	27.5	2.1	600,000	28,700,000	29.5	
2 地方譲与税	0	855,000	0.8	8.7	81,000	936,000	1.0	
3 利子割交付金	0	140,000	0.1	29.3	58,000	198,000	0.2	
4 配当割交付金	0	25,000	0.0	79.7	98,000	123,000	0.1	
5 株式等譲渡所得割交付金	0	21,000	0.0	60.4	32,000	53,000	0.1	
6 地方消費税交付金	0	2,359,000	2.3	4.0	99,000	2,458,000	2.5	
7 ゴルフ場利用税交付金	0	43,000	0.1	21.8	12,000	55,000	0.1	
8 自動車取得税交付金	0	179,000	0.2	36.1	101,000	280,000	0.3	
9 国有提供施設等所在市町村助成交付金	0	760,000	0.8	1.3	10,000	750,000	0.8	
10 地方特例交付金	0	339,000	0.3	18.5	53,000	286,000	0.3	
11 地方交付税	5,406	21,865,406	21.4	0.6	134,594	22,000,000	22.6	見込み額
12 交通安全対策特別交付金	0	47,000	0.1	4.4	2,000	45,000	0.0	
13 分担金及び負担金	1,829	2,392,360	2.4	1.3	32,082	2,424,442	2.5	消防負担金 1,829 ... 広域消防費 1市5か町 (消防通信指令システム中間整備事業【経済危機交付金事業】)
14 使用料及び手数料	0	1,572,943	1.6	6.9	101,842	1,471,101	1.5	
15 国庫支出金	1,420,730	14,647,376	14.3	15.3	1,947,357	12,700,019	13.1	地域活性化・経済危機対策臨時交付金 1,121,918 (43事業) 地域活性化・公共投資臨時交付金 63,162 (3事業) 理科教育等設備整備費 29,449 (2事業【経済危機交付金事業】) 地上デジタル放送対策事業費 181,735 (5事業【経済危機交付金事業】、2事業【公共投資交付金事業】) 橋りょう長寿命化修繕計画策定事業費 1,000 (1事業【公共投資交付金事業】) 女性特有のがん検診推進事業費 23,466 (1事業)
16 県支出金	201,150	6,654,989	6.5	10.0	603,035	6,051,954	6.2	農業施設・機械整備事業費 89,100 (みかん選果機増設事業、荒茶製造機械増設事業【経済危機交付金事業】) 神崎地区地域水産物供給基盤整備事業費 112,050 (【公共投資交付金事業】)
17 財産収入	0	530,385	0.5	11.9	56,476	473,909	0.5	
18 寄附金	0	13,495	0.0	8.0	1,002	12,493	0.0	
19 繰入金	0	4,299,136	4.2	38.7	1,199,154	3,099,982	3.2	
20 繰越金	0	125,817	0.1	47.1	112,038	237,855	0.2	
21 諸収入	24,204	7,948,911	7.8	66.0	3,159,215	4,789,696	4.9	耕作放棄地解消緊急整備事業助成金 24,204 (耕作放棄地解消緊急整備事業【経済危機交付金事業】)
22 市債	5,300	9,227,600	9.0	8.7	878,300	10,105,900	10.4	水産業債 5,300 (神崎地区地域水産物供給基盤整備事業【公共投資交付金事業】)
合計	1,658,619	102,146,418	100	5.0	4,895,067	97,251,351	100	

自主財源 26,033 44,983,047 44.0 ... 自主財源比率 41,209,478 42.4 ... 20年度6月期 自主財源比率

表中における計数は、それぞれ四捨五入によっているので、計とは一致しない場合がある。(以下の表についても同様。)

【経済危機交付金事業】は「地域活性化・経済危機対策臨時交付金事業」、【公共投資交付金事業】は「地域活性化・公共投資臨時交付金事業」の略。

歳入予算構成比



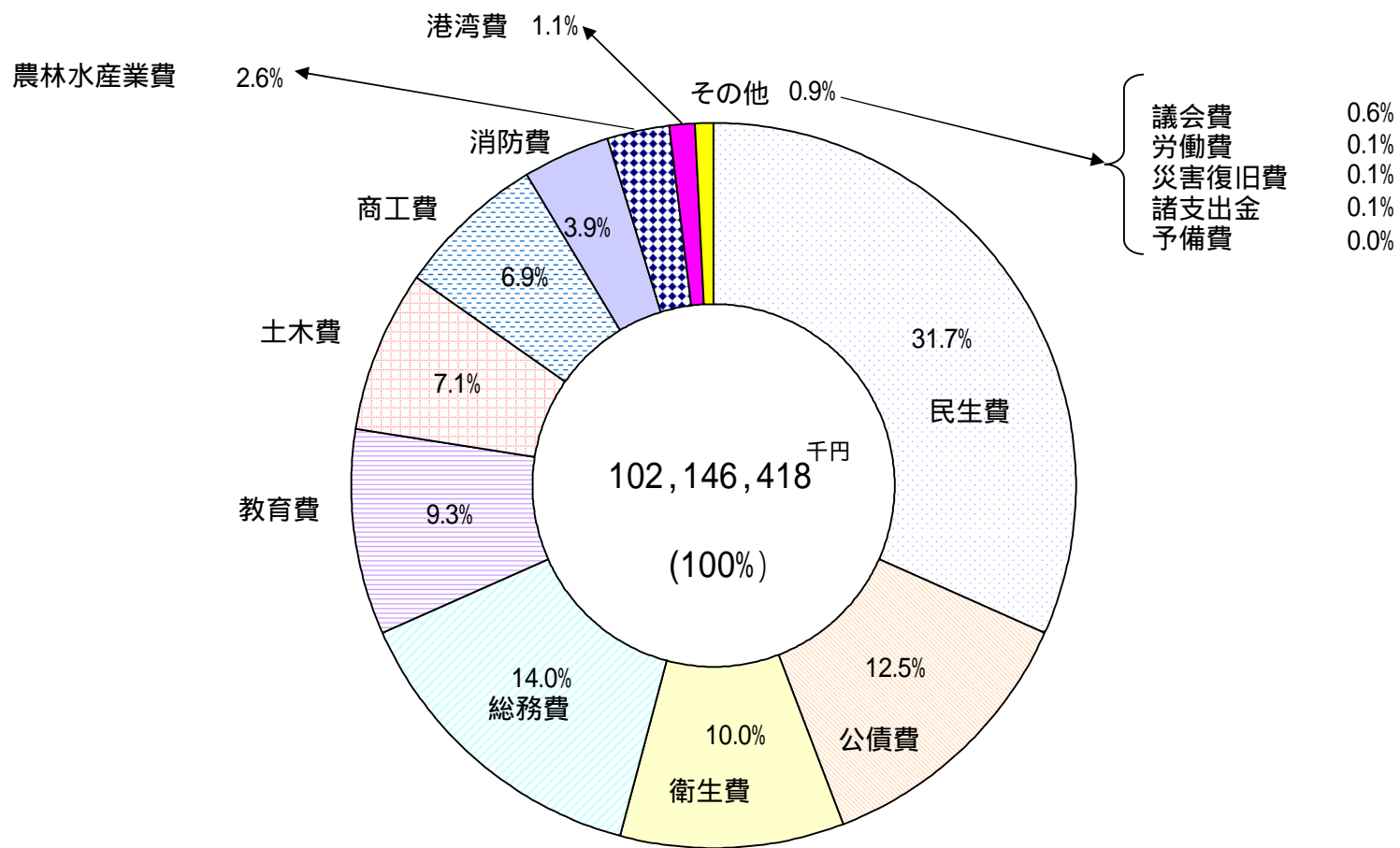
歳 出 (目 的 別 内 訳)

(単 位 : 千 円 、 %)

区 分	平成 2 1 年度					平成20年度		補 正 の 内 容
	8月補正額	8月補正後	構成比	増減率	増減額	6月補正後	構成比	
1 議会費	0	585,926	0.6	0.6	3,477	582,449	0.6	
2 総務費	95,156	14,308,080	14.0	22.8	2,660,498	11,647,582	12.0	旧相浦塵芥焼却炉解体事業費など 95,156 (3事業 【経済危機交付金事業】)
3 民生費	10,056	32,369,369	31.7	3.3	1,038,321	31,331,048	32.2	児童センター施設整備費など 10,056 (3事業 【経済危機交付金事業】)
4 衛生費	196,466	10,178,574	10.0	1.7	173,940	10,352,514	10.6	轟旧し尿処理施設解体事業費など 172,700 (5事業 【経済危機交付金事業】) 女性特有のがん検診推進事業費 23,766
5 労働費	0	93,762	0.1	1.2	1,146	94,908	0.1	
6 農林水産業費	346,312	2,703,336	2.6	6.0	152,164	2,551,172	2.6	農業施設・機械整備事業費など 180,312 (6事業 【経済危機交付金事業】) 神崎地区地域水産物供給基盤整備事業費 166,000 (1事業 【公共投資交付金事業】)
7 商工費	100,700	7,006,001	6.9	11.4	900,562	7,906,563	8.1	卸売市場事業特別会計繰出金など 100,700 (5事業 【経済危機交付金事業】)
8 土木費	215,000	7,224,442	7.1	18.0	1,102,120	6,122,322	6.3	松浦米町線歩道環境整備事業費など 213,000 (11事業 【経済危機交付金事業】) 橋りょう長寿命化修繕計画策定事業費 2,000 (1事業 【公共投資交付金事業】)
9 港湾費	150,000	1,112,500	1.1	13.0	127,871	984,629	1.0	轟地区港湾用地整備事業費 150,000 (1事業 【経済危機交付金事業】)
10 消防費	7,035	4,017,277	3.9	4.4	186,119	4,203,396	4.3	通信指令システム整備事業費 7,035 (1事業 【経済危機交付金事業】)
11 教育費	537,894	9,559,551	9.3	17.0	1,386,569	8,172,982	8.4	地上デジタル放送対策事業費(デジタルテレビ等整備)など 514,344 (8事業 【経済危機交付金事業】) 地上デジタル放送対策事業費(共聴施設整備)など 23,550 (2事業 【公共投資交付金事業】)
12 災害復旧費	0	80,000	0.1	0.0	0	80,000	0.1	
13 公債費	0	12,728,540	12.5	2.0	263,933	12,992,473	13.4	
14 諸支出金	0	129,060	0.1	28.0	50,253	179,313	0.2	
15 予備費	0	50,000	0.0	0.0	0	50,000	0.1	
合 計	1,658,619	102,146,418	100	5.0	4,895,067	97,251,351	100	

【経済危機交付金事業】は「地域活性化・経済危機対策臨時交付金事業」、【公共投資交付金事業】は「地域活性化・公共投資臨時交付金事業」の略。

歳出予算構成比 [目的別]



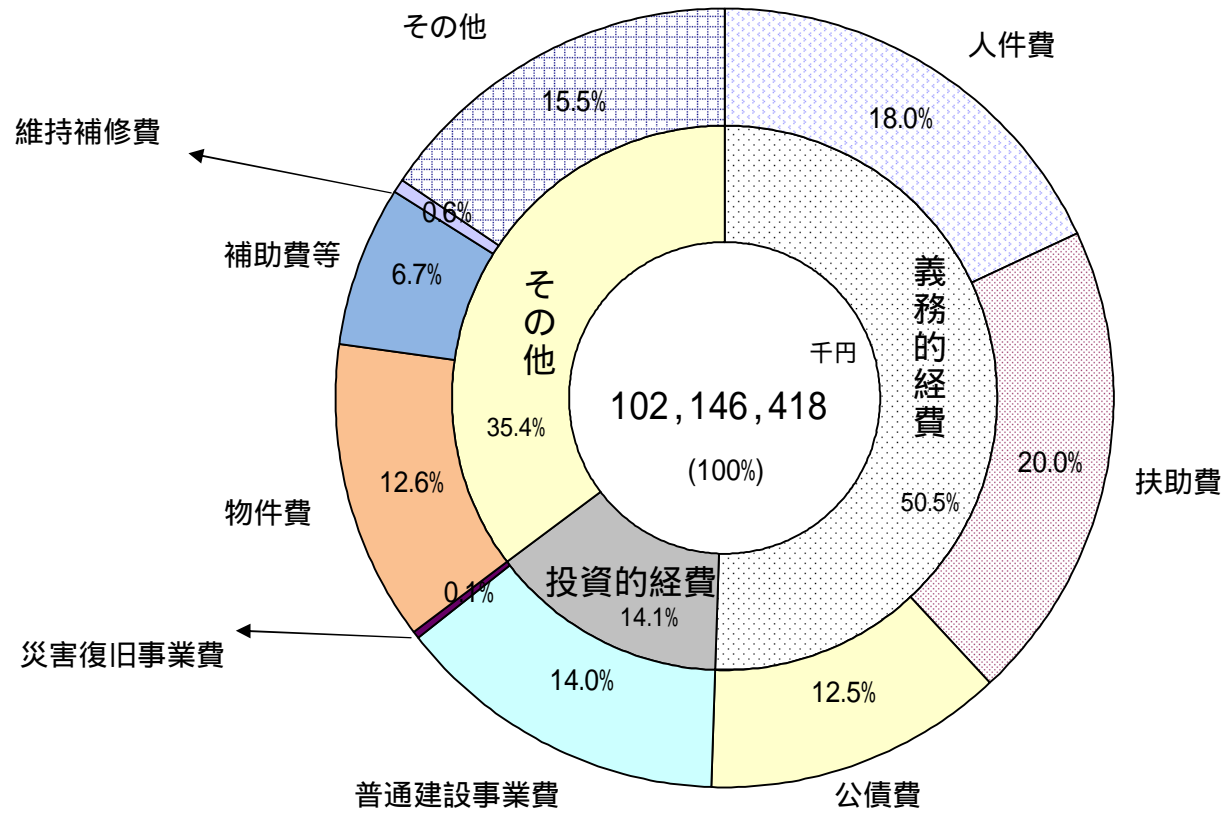
歳 出 (性 質 別 内 訳)

(単 位 : 千 円 、 %)

区 分	摘 要	平成21年度					平成20年度		補 正 の 内 容	
		8月補正額	8月補正後	構成比	増減率	増減額	6月補正後	構成比		
人件費	議員報酬、職員給与費、委員等報酬など	1,269	18,346,430	18.0	1.0	188,007	18,158,423	18.7	地上デジタル放送対策事業費(デジタルテレビ等整備)など (7事業【経済危機交付金事業】) 女性特有のがん検診推進事業費	969 300
物件費	賃金、旅費、交際費、委託料など	460,455	12,922,840	12.6	10.6	1,242,794	11,680,046	12.0	地上デジタル放送対策事業費(デジタルテレビ等整備)など (14事業【経済危機交付金事業】) 橋りょう長寿命化修繕計画策定事業費 (1事業【公共投資交付金事業】) 女性特有のがん検診推進事業費	434,989 2,000 23,466
維持補修費	施設の効用を維持するための補修経費	0	564,320	0.6	7.1	43,053	607,373	0.6		
扶助費	老人福祉、生活保護、就学援助など	0	20,477,521	20.0	2.7	533,413	19,944,108	20.5		
公債費	地方債の元利償還金、一時借入金利息	0	12,728,402	12.5	2.0	263,926	12,992,328	13.4		
補助費等	協議会負担金、団体などの補助・交付金	58,942	6,889,009	6.7	21.9	1,235,589	5,653,420	5.8	地上デジタル放送対策事業費(難視聴地域共聴施設整備補助)など (4事業【経済危機交付金事業】)	58,942
建設事業費		1,027,953	14,288,062	14.0	1.0	139,938	14,148,124	14.5		
補 助	国の補助を受けて行う建設事業費	330,162	5,730,390	5.6	39.6	1,624,382	4,106,008	4.2	みかん選果機増設事業費など 140,612 (3事業【経済危機交付金事業】) 神崎地区地域水産物供給基盤整備事業費 189,550 (3事業【公共投資交付金事業】)	
単 独	市単独及び県単独の補助を受けて行う建設事業費	697,791	8,557,672	8.4	14.8	1,484,444	10,042,116	10.3	轟地区港湾用地整備事業費ほか 697,791 (24事業【経済危機交付金事業】)	
災害復旧費	農林水産施設、土木施設などの災害復旧	0	80,000	0.1	0.0	0	80,000	0.1		
その他	中小企業融資などの預託金、貸付金、積立金、繰出金など	110,000	15,849,834	15.5	13.3	1,862,305	13,987,529	14.4	卸売市場事業特別会計繰出金など 110,000 (3事業【経済危機交付金事業】)	
合 計		1,658,619	102,146,418	100	5.0	4,895,067	97,251,351	100		

【経済危機交付金事業】は「地域活性化・経済危機対策臨時交付金事業」、【公共投資交付金事業】は「地域活性化・公共投資臨時交付金事業」の略。

歳出予算構成比 [性質別]



市 税 の 推 移

(単位：千円、%)

区 分	平成18年度			平成19年度			平成20年度			平成21年度		
	決算額	構成比	増減率	決算額	構成比	増減率	6月補正予算後	構成比	増減率	8月補正予算後	構成比	増減率
市民税	10,608,998	39.5	7.0	12,631,114	43.6	19.1	12,449,541	43.4	1.4	12,176,283	43.3	2.2
個人	8,252,526	30.7	7.8	10,118,571	34.9	22.6	10,124,266	35.3	0.1	10,118,957	36.0	0.1
法人	2,356,472	8.8	4.3	2,512,543	8.7	6.6	2,325,275	8.1	7.5	2,057,326	7.3	11.5
固定資産税	12,088,966	45.0	4.2	12,129,908	41.9	0.3	12,031,636	41.9	0.8	11,874,337	42.3	1.3
純固定資産税	11,868,529	44.1	4.3	11,938,224	41.2	0.6	11,852,126	41.3	0.7	11,686,635	41.6	1.4
国有資産等所在 市町村交付金	220,437	0.8	3.3	191,684	0.7	13.0	179,510	0.6	6.4	187,702	0.7	4.6
軽自動車税	419,582	1.6	4.2	436,102	1.5	3.9	448,719	1.6	2.9	455,420	1.6	1.5
市たばこ税	1,615,449	6.0	2.0	1,632,855	5.6	1.1	1,646,419	5.7	0.8	1,508,279	5.4	8.4
特別土地保有税	0	0.0		0	0.0		7	0.0	#DIV/0!	24	0.0	242.9
都市計画税	2,117,426	7.9	5.3	2,108,730	7.3	0.4	2,083,127	7.3	1.2	2,050,836	7.3	1.6
入湯税	38,251	0.1	6.8	39,995	0.1	4.6	40,551	0.1	1.4	34,821	0.1	14.1
合 計	26,888,672	100.0	0.3	28,978,704	100.0	7.8	28,700,000	100.0	1.0	28,100,000	100.0	2.1
備 考	18年度税制改正による影響額 個人市民税 660,151千円 固定資産税 66,200千円 都市計画税 12,000千円			19年度税制改正による影響額 (定率減税廃止、税率フラット化等) 個人市民税 2,198,693千円			20年度税制改正による影響額 (住宅借入金等特別控除など) 個人市民税 61,408千円			経済情勢による影響額 法人市民税 190,000千円 固定資産税評価替等による影響額 固定資産税 165,000千円 住宅借入金等特別控除 個人市民税 64,707千円		

市債現債額調

一般会計目的別現債高（平成21年度末）及び当該年度償還見込額

（単位：千円、％）

区分	総務債	民生債	衛生債	労働債	農林水産業債	商工債	土木債	港湾債	消防債	教育債
現債高	9,775,206	169,567	18,256,240	1,788	4,842,536	2,448,539	19,119,294	11,554,717	828,128	11,658,773
構成比	8.6	0.1	16.1	0.0	4.3	2.2	16.9	10.2	0.7	10.3
償還額	251,090	26,398	2,046,449	1,599	563,872	36,296	2,348,334	1,003,203	149,151	1,513,353
構成比	2.4	0.2	19.2	0.0	5.3	0.3	22.0	9.4	1.4	14.2
区分	災害復旧債	辺地対策債	過疎対策債	減税補てん債	臨時税収補てん債	臨時財政対策債	借換債	合計		
現債高	355,368	208,257	4,884,288	4,819,497	841,507	22,509,637	1,133,795	113,407,137		
構成比	0.3	0.2	4.3	4.2	0.7	19.8	1.0	100		
償還額	77,737	59,734	820,227	580,266	96,078	815,719	278,305	10,667,811		
構成比	0.7	0.6	7.7	5.4	0.9	7.6	2.6	100		

平成21年度末一般会計現債高借入先別内訳

（単位：千円、％）

区分	政府資金	公庫資金	共済組合等資金	その他	計
金額	75,551,081	10,095,611	231,456	27,528,989	113,407,137
構成比	66.6	8.9	0.2	24.3	100

一般会計年度別市債発行額等の推移

年度区分	平成12年度	平成13年度	平成14年度	平成15年度	平成16年度	平成17年度	平成18年度	平成19年度	平成20年度	平成21年度
金額	10,763,800	9,925,600	9,966,684	10,203,600	11,576,800	7,209,500	9,802,300	9,073,900	9,892,200	9,227,600
構成比	11.3	10.7	11.5	11.9	12.8	7.8	9.7	8.5	10.4	9.0

平成19年度以前は決算額、平成20年度は現計予算額、平成21年度は現計予算額

起債制限比率の推移（普通会計）

年度区分	平成11年度	平成12年度	平成13年度	平成14年度	平成15年度	平成16年度	平成17年度	平成18年度	平成19年度	平成20年度
比率	12.0	11.5	11.1	10.8	10.7	10.7	11.2	11.1	11.0	11.2

平成20年度は見込

基金の状況

(単位 千円)

基金名	創設年度	目的	20年度末現在高見込 (H21.5.31)	当年度中増減額			21年度末現在高見込 (H22.5.31)
				積立	繰入	その他	
01 減債基金	昭和39年度	市債整理	2,932,487	36,548	1,500,000		1,469,035
02 財政調整基金	昭和39年度	財政健全運営(地方財政法)	3,154,860	1,949,817	2,558,406		2,546,271
03 災害補てん基金	昭和39年度	災害による損害の補てん	644,055	15,153			659,208
04 退職手当基金	昭和43年度	退職手当	485,229	8,882	100,000		394,111
05 奨学基金	昭和34年度	学資の貸付、給付	400,782	24,075	25,488		399,369
06 交通災害共済基金	昭和43年度	交通災害共済の健全運営、交通安全	26,656	213	526		26,343
07 火災共済基金	昭和60年度	火災共済の健全運営	47,778	382	3,140		45,020
08 交通安全基金	昭和63年度	交通安全対策事業	10,941	87			11,028
09 福祉基金	昭和53年度	福祉事業(一般・地域福祉)	1,366,949	20,936	52,489		1,335,396
10 教育文化振興基金	昭和57年度	教育、文学、芸術、スポーツ・レクリエーション等の振興	242,905	1,943	6,990		237,858
11 ふるさと創生基金	平成元年度	ふるさと創生事業の推進	309,328	3,467	16,994		295,801
12 交通遺児救済基金	平成6年度	交通遺児福祉	47,353	2,079	1,600		47,832
13 合併市町村振興基金	平成17年度	合併後のまちづくり	3,084,820	40,239	16,889		3,108,170
14 市民公益活動団体自立化支援基金	平成17年度	市民公益活動団体に対する財政支援	37,714	1,302	4,500		34,516
15 肉用牛振興基金	平成17年度	宇久地区の肉用牛に係る貸付	27,054	18,478	3,680		41,852
小計			12,818,911	2,123,601	4,290,702	0	10,651,810
16 住宅基金	平成14年度	住宅事業の健全な運営	332,288	11,524	96,625		247,187
17 佐世保市等地域交通体系整備基金	昭和62年度	地域交通体系整備、松浦鉄道(株)支援	289,677	2,319	78,120		213,876
18 国民健康保険財政調整基金	平成元年度	国民健康保険事業の健全な運営	1,021,264	8,170	1		1,029,433
19 土地開発基金	昭和44年度	公用・公共用地の先行取得	1,800,327	7,226			1,807,553
20 競輪場施設整備基金	平成4年度	競輪場施設の整備	4,465	36			4,501
21 佐世保市中央卸売市場移転整備基金	平成8年度	建設及び建設後の施設整備費、建設費償還財源、新市場への移転費助成	1,605,380	14,959	190,000		1,430,339
22 佐世保市介護保険給付費準備基金	平成11年度	介護保険の円滑実施	671,401	5,671	133,354		543,718
23 佐世保市介護保険料軽減特例基金	平成20年度	平成21年度介護報酬改定に伴う保険料軽減措置	147,448	1,200	93,474		55,174
小計			5,872,250	51,105	591,574	0	5,331,781
合計			18,691,161	2,174,706	4,882,276	0	15,983,591

「その他」の欄は、21年度の決算積立予定額を表す。

させばさんちの家計簿

佐世保市の平成21年度予算（一般会計：8月補正後）を月収42万円（年収500万円）の家計に見立てて、家計簿を作ってみました。
自分で稼ぐお金より生活費が多くなっています。

自分で稼げる収入は半分以下しかなく、残りは仕送りや借金でまかなっています。その中で、暮らしがよくなるようにいろいろやっていますが、借金の残高はなかなか減らず、年収を超えています。

今後、収入が増えることはあまり期待できず、医療費や子どもへの仕送りが増えることを考えると、買い物などにしても、「あれもこれも」から「あれかこれか」に切り替え、収入に見合った支出を心がけなければなりません。

なるべく借金を小さくし、その年の収入で、その年の支出をまかなう形にしたいと考えています。

収 入			支 出		
給料	(市税)	11.6万円	生活費		25.6万円
パート収入	(使用料など)	5.1万円	食費	(人件費)	6.6万円
親からの仕送り	(地方交付税、補助金など)	19.7万円	医療費	(生活保護などの扶助費)	8.4万円
借金	(市債)	3.8万円	光熱水など雑費	(物件費、補助費など)	6.5万円
貯金とりくずし	(基金繰入金)	1.8万円	車などの修理代	(維持補修費)	0.2万円
繰越金	(繰越金)	0.0万円	教育費	(教育費)	3.9万円
			子どもへの仕送り	(他会計への繰出金)	3.8万円
			借金の返済	(公債費)	5.2万円
			家や庭の建築、改修	(公共事業など)	4.7万円
			貸付など	(貸付金、投資及び出資金)	1.8万円
			貯金	(積立金)	0.9万円
合 計		42.0万円	合 計		42.0万円
貯金残高		5.2万円	借金残高		55.5万円