

平成 21 年度

佐世保市予算説明資料  
(9月補正)

佐世保市財務部

一 般 会 計 予 算 額 等 の 推 移

(単位:千円、%、ポイント)

区 分	平成17年度			平成18年度			平成19年度			平成20年度			平成21年度			
	9月補正予算額	構成比	増減率等	9月補正予算額	構成比	増減率等	9月補正予算額	構成比	増減率等	9月補正予算額	構成比	増減率等	9月補正予算額	構成比	増減率等	
歳入	地方税	25,770,000	28.8	6.4	26,270,000	26.1	1.9	28,600,000	29.9	8.9	28,700,000	29.5	0.3	28,100,000	26.9	2.1
	地方交付税	18,760,000	21.0	21.0	22,000,000	21.9	17.3	22,200,000	23.2	0.9	22,131,434	22.8	0.3	22,169,848	21.2	0.2
	地方譲与税など	5,364,000	6.0	11.2	6,300,000	6.3	17.4	4,410,000	4.6	30.0	4,389,000	4.5	0.5	3,961,000	3.8	9.8
	小計(一般財源)	49,894,000	55.7	4.2	54,570,000	54.3	9.4	55,210,000	57.7	1.2	55,220,434	56.8	0.0	54,230,848	51.9	1.8
	国・県支出金	17,973,923	20.1	10.9	20,243,201	20.1	12.6	19,133,804	20.0	5.5	18,853,328	19.4	1.5	22,583,113	21.6	19.8
	地方債	8,100,600	9.0	30.6	11,239,100	11.2	38.7	8,348,100	8.7	25.7	9,847,500	10.1	18.0	9,996,600	9.6	1.5
	その他	13,570,126	15.2	15.1	14,410,390	14.3	6.2	12,937,958	13.5	10.2	13,305,573	13.7	2.8	17,740,941	17.0	33.3
合 計 A	89,538,649	100.0	2.3	100,462,691	100.0	12.2	95,629,862	100.0	4.8	97,226,835	100.0	1.7	104,551,502	100.0	7.5	
歳出	義務的経費	46,367,144	51.8	0.4	50,153,534	49.9	8.2	50,983,285	53.3	1.7	51,103,588	52.6	0.2	51,588,834	49.3	0.9
	うち人件費	18,011,581	20.1	7.5	18,699,439	18.6	3.8	18,476,915	19.3	1.2	18,160,152	18.7	1.7	18,345,045	17.5	1.0
	うち公債費	10,421,978	11.6	22.2	12,099,271	12.0	16.1	12,721,447	13.3	5.1	12,992,328	13.4	2.1	12,728,402	12.2	2.0
	投資的経費	12,214,151	13.6	6.6	15,953,287	15.9	30.6	13,921,178	14.6	12.7	14,174,526	14.6	1.8	16,102,239	15.4	13.6
	うち普通建設事業費	12,131,368	13.5	5.5	15,568,885	15.5	28.3	13,644,978	14.3	12.4	14,094,526	14.5	3.3	15,779,920	15.1	12.0
	その他の経費	30,957,354	34.6	9.4	34,355,870	34.2	11.0	30,725,399	32.1	10.6	31,948,721	32.9	4.0	36,860,429	35.3	15.4
	合 計	89,538,649	100.0	2.3	100,462,691	100.0	12.2	95,629,862	100.0	4.8	97,226,835	100.0	1.7	104,551,502	100.0	7.5
自主財源 B	38,592,126		2.1	39,920,390		3.4	40,767,958		2.1	41,210,573		1.1	45,033,941		9.3	
自主財源比率 B/A	43.1		0.1	39.7		3.4	42.6		2.9	42.4		0.2	43.1		0.7	
プライマリーバランス	52,330		黒字	1,487,037		赤字	2,002,711		黒字	944,372		黒字	671,211		黒字	

(決算ベース)

区 分	平成17年度			平成18年度			平成19年度		
	決算額	増減率等	増減率等	決算額	増減率等	増減率等	決算額	増減率等	増減率等
実質収支	3,976,649	48.7		3,070,430	22.8		3,041,678	0.9	
積立金現在高	10,469,425	38.3		12,708,474	21.4		12,704,472	0.0	
財政調整基金	3,608,277	60.3		3,019,139	16.3		2,895,145	4.1	
減債基金	3,087,301	14.9		3,101,679	0.5		3,148,934	1.5	
その他の基金	3,773,847	43.4		6,587,656	74.6		6,660,393	1.1	
地方債現在高	117,146,180	18.4		117,202,843	0.0		116,044,424	1.0	
標準財政規模	50,939,694	18.6		51,237,286	0.6		51,585,576	0.7	
財政力指数	0.534	0.049		0.545	0.011		0.556	0.011	
経常収支比率	85.6	4.4		86.3	0.7		87.6	1.3	
公債費負担比率	15.9	0.6		16.0	0.1		15.8	0.2	
起債制限比率	11.2	0.5		11.1	0.1		11.0	0.1	
健全化判断比率									
実質赤字							-	-	
連結実質赤字							-	-	
実質公債費比率				(13.8)			14.0	(0.2)	
将来負担比率				15.2			118.3	-	
資金不足比率							-	-	

実質公債費比率における( )書きは、19年度算定方式に基づく18年度の試算値

表中における計数は、それぞれ端数処理を行っているため、計とは一致しない場合がある。

# 会計別予算の内容

(単位：千円、%)

会計別	平成21年度				平成20年度 9月補正額	補正の内容	
	9月補正額	9月補正後	前年度比	増減額			
一般会計	2,405,084	104,551,502	7.5	7,324,667	97,226,835	(別途説明)	
特別会計	住宅事業	0	2,482,580	10.1	279,845	2,762,425	償還金 114,671 (平成20年度介護給付費等の確定に伴う国庫負担金等の返還金)
	国民健康保険事業	0	28,836,309	3.4	959,354	27,876,955	
	競輪事業	0	15,034,893	34.3	3,835,991	11,198,902	
	卸売市場事業	0	1,446,380	0.1	1,929	1,444,451	
	災害共済事業	0	40,348	2.1	833	39,515	
	老人保健医療事業	0	103,893	96.4	2,778,778	2,882,671	
	地域交通体系整備事業	0	80,440	0.6	523	80,963	
	土地取得事業	0	462,248	212.4	314,297	147,951	
	介護保険事業	114,671	20,025,501	5.1	967,229	19,058,272	
	交通船事業	0	59,164	0.4	241	59,405	
	集落排水事業	0	57,195	0.8	427	56,768	
	後期高齢者医療事業	0	2,589,976	4.9	134,017	2,723,993	
風力発電事業	0	30,623	皆増	30,623	0		
小計	114,671	71,249,550	4.3	2,917,279	68,332,271		
企業会計	水道事業	41,014	9,493,855	13.5	1,486,894	10,980,749	瀬戸越町崖崩れに伴う水道断水対策経費 36,878 水道料金改定のための料金システム改修費 5,040ほか
	下水道事業	0	8,347,392	16.5	1,644,358	9,991,750	
	交通事業	44,591	2,063,844	0.1	1,309	2,062,535	新車中型ノンステップバス購入(2台) 44,970 【経済危機交付金事業】 管理の受委託に伴う経費 86,681 管理の受委託に伴う人件費などの減 83,164ほか
	総合病院事業	0	14,858,321	2.2	316,222	14,542,099	
	小計	85,605	34,763,412	7.5	2,813,721	37,577,133	
合計	2,605,360	210,564,464	3.7	7,428,225	203,136,239		

【経済危機交付金事業】は「地域活性化・経済危機対策臨時交付金事業」、【公共投資交付金事業】は「地域活性化・公共投資臨時交付金事業」の略。

一般会計予算

(歳入)

(単位：千円、%)

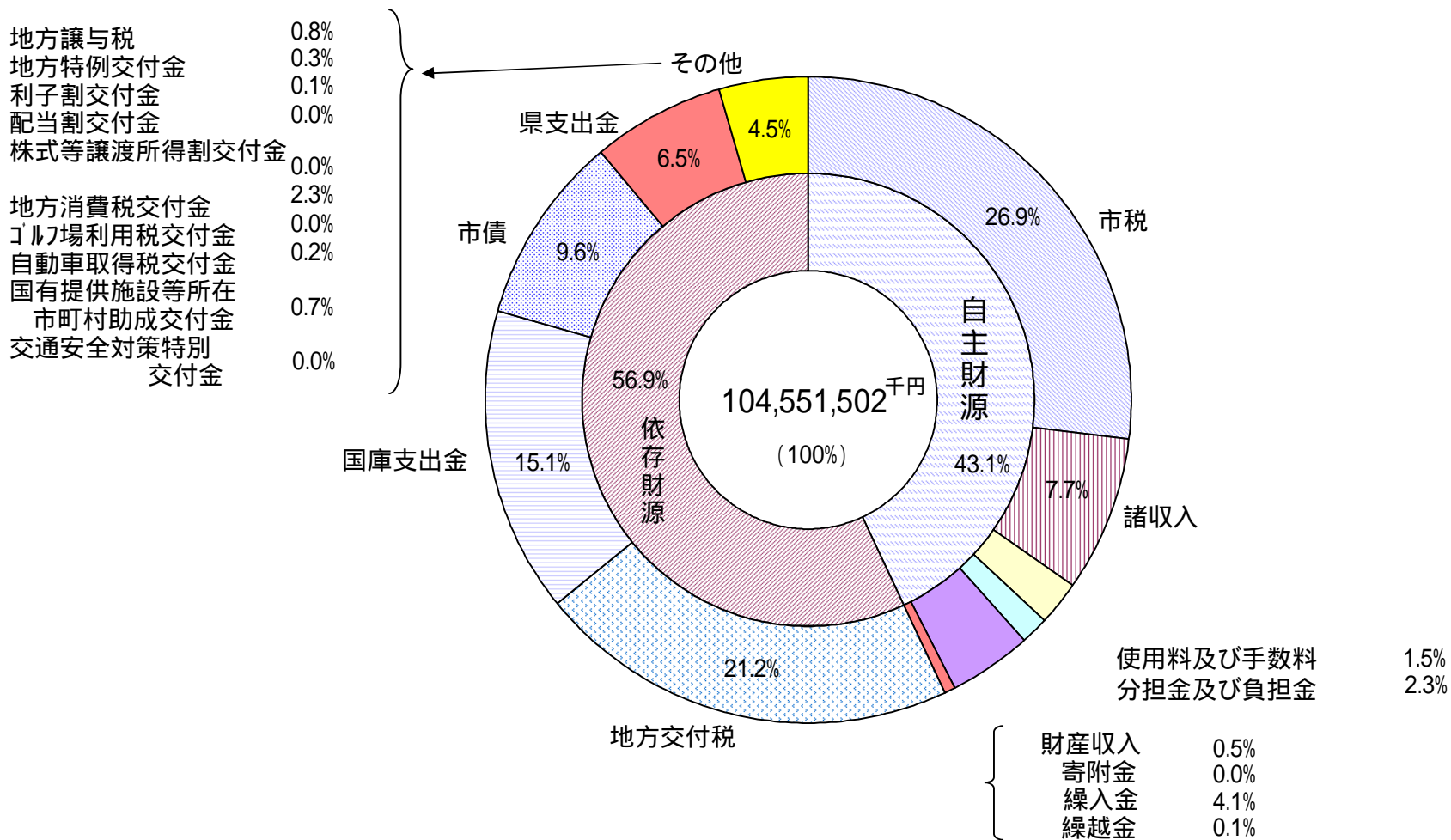
区 分	平成21年度					平成20年度		補 正 の 内 容
	9月補正額	9月補正後	構成比	増減率	増減額	9月補正後	構成比	
1 市税	0	28,100,000	26.9	2.1	600,000	28,700,000	29.5	
2 地方譲与税	0	855,000	0.8	8.7	81,000	936,000	1.0	
3 利子割交付金	0	140,000	0.1	29.3	58,000	198,000	0.2	
4 配当割交付金	0	25,000	0.0	79.7	98,000	123,000	0.1	
5 株式等譲渡所得割交付金	0	21,000	0.0	60.4	32,000	53,000	0.1	
6 地方消費税交付金	0	2,359,000	2.3	4.0	99,000	2,458,000	2.5	
7 ゴルフ場利用税交付金	0	43,000	0.0	21.8	12,000	55,000	0.1	
8 自動車取得税交付金	0	179,000	0.2	36.1	101,000	280,000	0.3	
9 国有提供施設等所在市町村助成交付金	0	760,000	0.7	1.3	10,000	750,000	0.8	
10 地方特例交付金	0	339,000	0.3	18.5	53,000	286,000	0.3	
11 地方交付税	304,442	22,169,848	21.2	0.2	38,414	22,131,434	22.8	見込み額
12 交通安全対策特別交付金	0	47,000	0.0	4.4	2,000	45,000	0.0	
13 分担金及び負担金	894	2,393,254	2.3	1.3	31,188	2,424,442	2.5	農地災害復旧事業分担金 894
14 使用料及び手数料	0	1,572,943	1.5	6.8	100,748	1,472,195	1.5	
15 国庫支出金	1,164,981	15,812,357	15.1	23.4	2,997,383	12,814,974	13.2	地域活性化・経済危機対策臨時交付金 137,822 (5事業) 地域活性化・公共投資臨時交付金 110,000 (3事業) 多目的国際ターミナル整備事業費補助金 500,000 母子家庭等自立支援事業費補助金 1,782 子育て応援特別手当交付金・同事務取扱交付金 258,310 住宅手当緊急特別措置事業補助金 32,495 地域介護・福祉空間整備等交付金 47,841 (公的介護施設整備補助事業) 土木施設災害復旧費負担金 76,731
16 県支出金	115,767	6,770,756	6.5	12.1	732,402	6,038,354	6.2	観光客誘致促進事業費補助金(県北地区大河ドラマ館設置支援事業) 22,830 緊急雇用創出事業臨時特別補助金 53,999 (4事業) 母子家庭等自立支援事業費補助金 3,278 農林水産施設災害復旧費補助金 33,310 山地災害防止事業補助金 2,100 図書ボランティア要請講座委託金 250
17 財産収入	0	530,385	0.5	11.9	56,476	473,909	0.5	
18 寄附金	0	13,495	0.0	8.0	1,002	12,493	0.0	
19 繰入金	0	4,299,136	4.1	38.7	1,199,154	3,099,982	3.2	
20 繰越金	0	125,817	0.1	47.1	112,038	237,855	0.2	
21 諸収入	50,000	7,998,911	7.7	67.0	3,209,214	4,789,697	4.9	長崎県産炭地域振興財団産炭地域活性化基金助成金 50,000 (鹿子前地区港湾整備事業)
22 市債	769,000	9,996,600	9.6	1.5	149,100	9,847,500	10.1	林業債 2,100 (山地災害防止事業)、都市計画債 2,800 (早岐駅周辺整備推進事業) 港湾建設債 725,000 (前畑地区国直轄事業負担金、三浦地区港湾改修(重要)事業) 農林水産施設災害復旧債 4,500、土木施設災害復旧債 34,600
合 計	2,405,084	104,551,502	100	7.5	7,324,667	97,226,835	100	

自主財源 50,894 45,033,941 43.1 ...自主財源比率 41,210,573 42.4 ...20年度9月期 自主財源比率

表中における計数は、それぞれ四捨五入によっているので、計とは一致しない場合がある。(以下の表についても同様。)

【経済危機交付金事業】は「地域活性化・経済危機対策臨時交付金事業」、【公共投資交付金事業】は「地域活性化・公共投資臨時交付金事業」の略。

# 歳入予算構成比



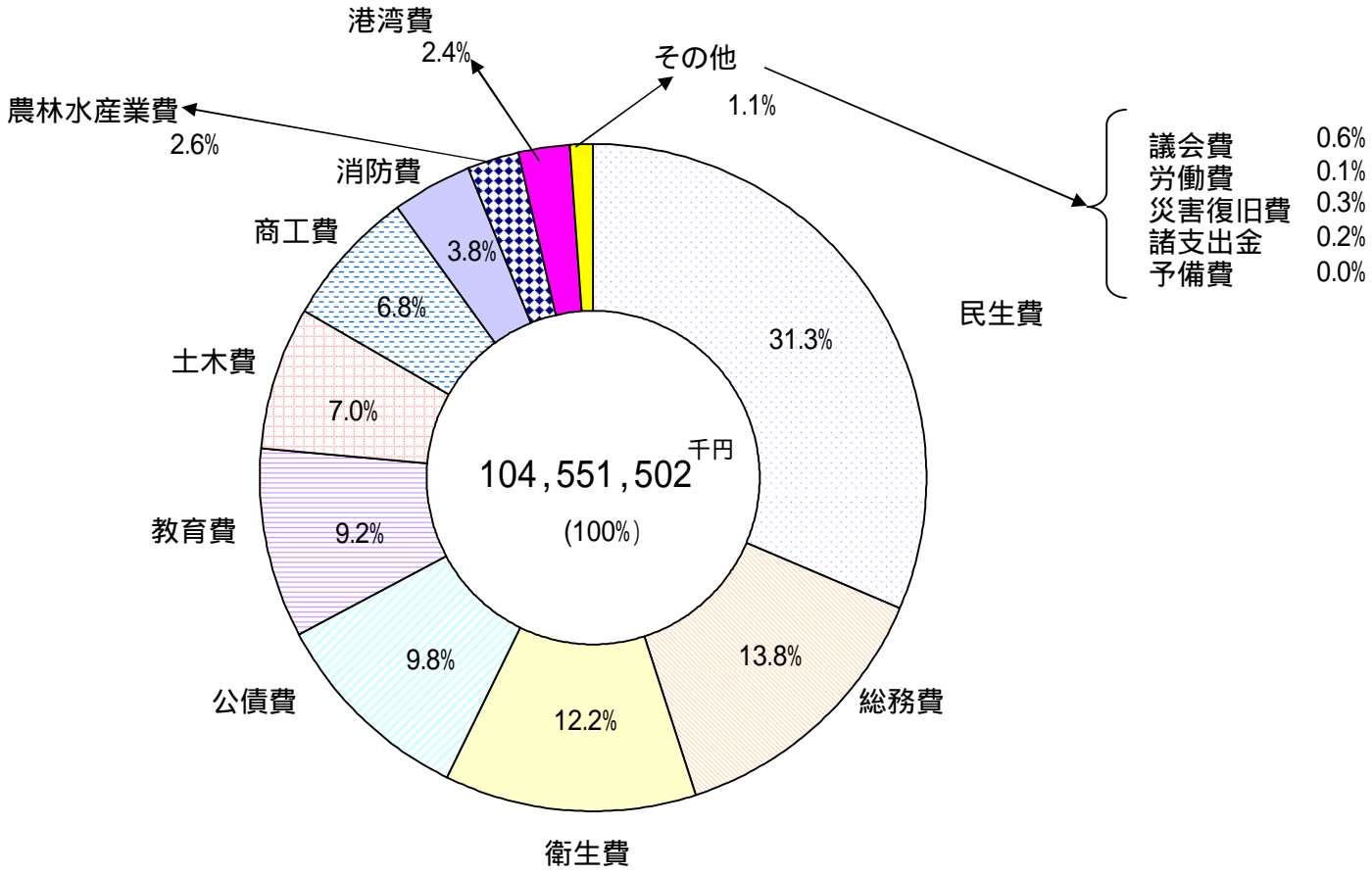
歳 出 ( 目 的 別 内 訳 )

( 単 位 : 千 円 、 % )

区 分	平成 2 1 年度					平成20年度		補 正 の 内 容
	9月補正額	9月補正後	構成比	増減率	増減額	9月補正後	構成比	
1 議会費	0	585,926	0.6	0.6	3,477	582,449	0.6	
2 総務費	150,491	14,458,571	13.8	23.9	2,792,547	11,666,024	12.0	交通機関バリアフリー化事業費 3,170、 松浦鉄道 I C カード導入事業費 22,321 以上【経済危機交付金事業】 国際政策推進事業費 5,000、 歳入過年度過誤納返還金 120,000
3 民生費	345,393	32,714,762	31.3	3.9	1,219,157	31,495,605	32.4	母子家庭等自立支援事業費(安心子ども基金事業) 6,747、 子育て応援特別手当支給事業費 258,310、 住居手当緊急特別措置事業費 32,495 以上【その他の経済対策】 公的介護施設整備補助事業費 47,841
4 衛生費	28,006	10,206,580	9.8	1.5	152,934	10,359,514	10.7	水道断水対策事業費(水道事業会計繰出金) 28,006【災害復旧関連】
5 労働費	0	93,762	0.1	1.2	1,146	94,908	0.1	
6 農林水産業費	19,825	2,723,161	2.6	6.7	170,289	2,552,872	2.6	林道維持管理事業費 14,531、 遊休農地解消対策事業費 1,094 以上【緊急雇用創出事業】 山地災害防止事業費 4,200【災害復旧関連】
7 商工費	105,661	7,111,662	6.8	6.8	521,746	7,633,408	7.9	観光客誘致対策事業費(下半期・緊急観光キャンペーン) 50,000、 " (大河ドラマ「龍馬伝」館設置事業費) 47,161 以上【経済危機交付金事業】 動植物園施設整備事業費 8,500
8 土木費	46,852	7,271,294	7.0	18.8	1,148,972	6,122,322	6.3	国土調査データベース化事業費 36,152【緊急雇用創出事業】 早岐駅周辺整備推進事業費(県営事業負担金) 5,000、 公園台帳整備事業費 5,700
9 港湾費	1,379,218	2,491,718	2.4	153.1	1,507,089	984,629	1.0	港湾施設維持補修事業費(国直轄事業負担金 前畑地区) 225,000、 多目的国際ターミナル整備事業費 1,000,000、 鹿子前地区港湾整備事業費 160,000 以上【公共投資交付金事業】 港湾整備事業に係る事業費支弁人件費 5,782(組替えによる減)
10 消防費	0	4,017,277	3.8	4.4	186,119	4,203,396	4.3	
11 教育費	49,319	9,608,870	9.2	16.8	1,378,948	8,229,922	8.5	(島瀬美術センター)管理運営事業費 2,422【緊急雇用創出事業】 中学校統合事業費 33,747、 図書ボランティア養成講座事業費 250 崎辺地区公民館(仮称)建設事業費 6,500、 針尾地区公民館体育室建設事業費 6,400
12 災害復旧費	242,319	322,319	0.3	302.9	242,319	80,000	0.1	農業用施設災害復旧事業費 39,000【災害復旧関連】 土木施設災害復旧事業費 203,319【災害復旧関連】
13 公債費	0	12,728,540	12.2	2.0	263,933	12,992,473	13.4	
14 諸支出金	38,000	167,060	0.2	6.8	12,253	179,313	0.2	公共交通移動円滑化設備整備費(交通事業会計繰出金) 38,000【経済危機交付金事業】
15 予備費	0	50,000	0.0	0.0	0	50,000	0.1	
合 計	2,405,084	104,551,502	100	7.5	7,324,667	97,226,835	100	

【経済危機交付金事業】は「地域活性化・経済危機対策臨時交付金事業」、【公共投資交付金事業】は「地域活性化・公共投資臨時交付金事業」の略。

# 歳出予算構成比 [目的別]



歳 出 ( 性 質 別 内 訳 )

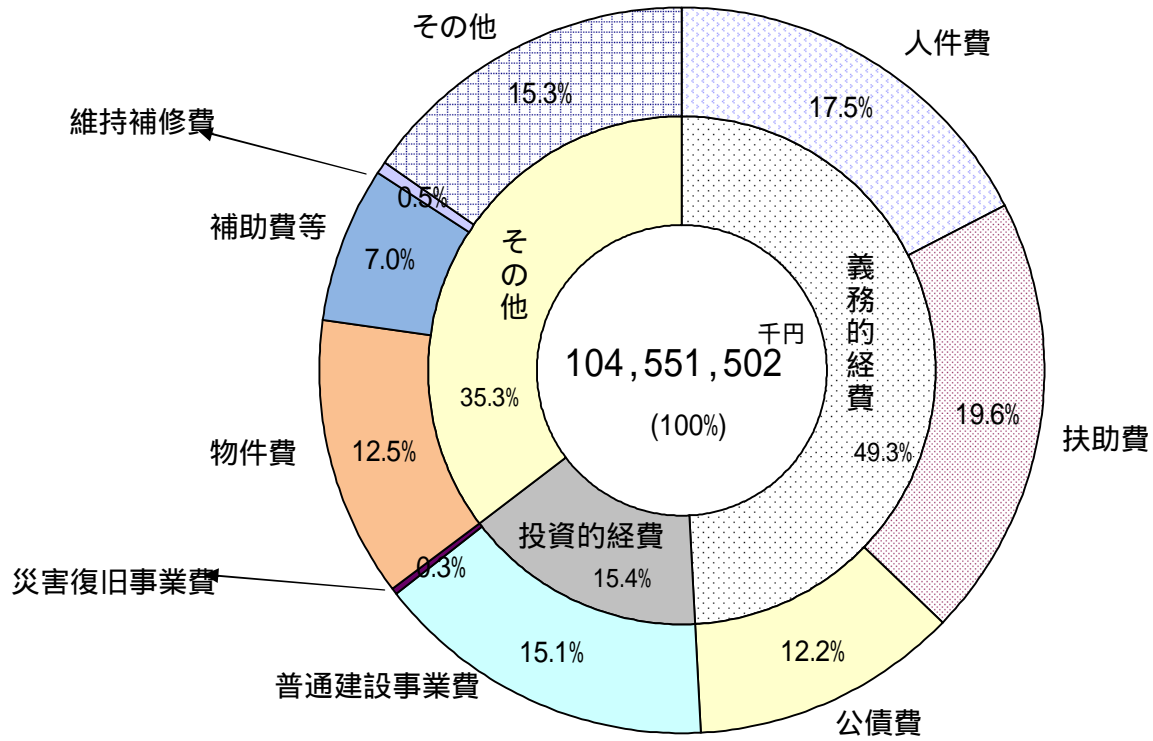
( 単 位 : 千 円 、 % )

区 分	摘 要	平成 2 1 年度					平成20年度		補 正 の 内 容
		9月補正額	9月補正後	構成比	増減率	増減額	9月補正後	構成比	
人件費	議員報酬、職員給与費、委員等報酬など	1,385	18,345,045	17.5	1.0	184,893	18,160,152	18.7	国土調査データベース化事業費 200 【緊急雇用創出事業】 子育て応援特別手当支給事業費 2,376、住居手当緊急特別措置事業費 1,171 以上【その他の経済対策】 国際政策推進事業費 500、公園台帳整備事業費 150、 港湾整備事業に係る事業費支弁人件費 5,782 (組替えによる減)
物件費	賃金、旅費、交際費、委託料など	124,117	13,046,957	12.5	11.5	1,348,986	11,697,971	12.0	観光客誘致対策事業費(下半期・緊急観光キャンペーン) 50,000 【経済危機交付金事業】 国土調査データベース化事業費 35,952、林道維持管理事業費 14,531、 遊休農地解消対策事業費 1,094、管理運営事業費(島瀬美術館センター) 2,422 以上【緊急雇用創出事業】 子育て応援特別手当支給事業費 9,334、住居手当緊急特別措置事業費 205、 以上【その他の経済対策】 国際政策推進事業費 4,350、動植物園施設整備事業費 500、 図書ボランティア養成講座事業費 179、公園台帳整備事業費 5,550
維持補修費	施設の効用を維持するための補修経費	8,000	572,320	0.5	5.8	35,253	607,573	0.6	動植物園施設整備事業費 8,000
扶助費	老人福祉、生活保護、就学援助など	37,866	20,515,387	19.6	2.8	564,279	19,951,108	20.5	母子家庭等自立支援事業費(安心子ども基金事業) 6,747、 住居手当緊急特別措置事業費 31,119 以上【その他の経済対策】
公債費	地方債の元利償還金、一時借入金利息	0	12,728,402	12.2	2.0	263,926	12,992,328	13.4	
補助費等	協議会負担金、団体などの補助・交付金	436,303	7,325,312	7.0	29.5	1,669,664	5,655,648	5.8	観光客誘致対策事業費(大河ドラマ「龍馬伝」館設置事業費) 47,161、 松浦鉄道ICカード導入事業費 22,321、以上【経済危機交付金事業】 子育て応援特別手当支給事業費 246,600 【その他の経済対策】 歳入過年度過誤納返還金 120,000、国際政策推進事業費 150、 図書ボランティア養成講座事業費 71
建設事業費		1,491,858	15,779,920	15.1	12.0	1,685,394	14,094,526	14.5	
補 助	国の補助を受けて行う建設事業費	1,276,011	7,006,401	6.7	64.1	2,735,836	4,270,565	4.4	交通機関バリアフリー化事業費 3,170 【経済危機交付金事業】 港湾施設維持補修事業費(国直轄事業負担金) 225,000、 多目的国際ターミナル整備事業費 1,000,000 以上【公共投資交付金事業】 公的介護施設整備補助事業費 47,841
	単 独	市単独及び県単独の補助を受けて行う建設事業費	215,847	8,773,519	8.4	10.7	1,050,442	9,823,961	10.1
災害復旧費	農林水産施設、土木施設などの災害復旧	242,319	322,319	0.3	302.9	242,319	80,000	0.1	
その他	中小企業融資などの預託金、貸付金、積立金、繰出金など	66,006	15,915,840	15.2	13.8	1,928,311	13,987,529	14.4	公共交通移動円滑化設備整備費(交通事業会計繰出金) 38,000 【経済危機交付金事業】 水道断水対策事業費(水道事業会計繰出金) 28,006 【災害復旧関連】
合 計		2,405,084	104,551,502	100	7.5	7,324,667	97,226,835	100	

【経済危機交付金事業】は「地域活性化・経済危機対策臨時交付金事業」、【公共投資交付金事業】は「地域活性化・公共投資臨時交付金事業」の略。



# 歳出予算構成比 [性質別]



# 市 税 の 推 移

(単位：千円、%)

区 分	平成18年度			平成19年度			平成20年度			平成21年度		
	決算額	構成比	増減率	決算額	構成比	増減率	9月補正予算後	構成比	増減率	9月補正予算後	構成比	増減率
市民税	10,608,998	39.5	7.0	12,631,114	43.6	19.1	12,449,541	43.4	1.4	12,176,283	43.3	2.2
個人	8,252,526	30.7	7.8	10,118,571	34.9	22.6	10,124,266	35.3	0.1	10,118,957	36.0	0.1
法人	2,356,472	8.8	4.3	2,512,543	8.7	6.6	2,325,275	8.1	7.5	2,057,326	7.3	11.5
固定資産税	12,088,966	45.0	4.2	12,129,908	41.9	0.3	12,031,636	41.9	0.8	11,874,337	42.3	1.3
純固定資産税	11,868,529	44.1	4.3	11,938,224	41.2	0.6	11,852,126	41.3	0.7	11,686,635	41.6	1.4
国有資産等所在 市町村交付金	220,437	0.8	3.3	191,684	0.7	13.0	179,510	0.6	6.4	187,702	0.7	4.6
軽自動車税	419,582	1.6	4.2	436,102	1.5	3.9	448,719	1.6	2.9	455,420	1.6	1.5
市たばこ税	1,615,449	6.0	2.0	1,632,855	5.6	1.1	1,646,419	5.7	0.8	1,508,279	5.4	8.4
特別土地保有税	0	0.0		0	0.0		7	0.0	#DIV/0!	24	0.0	242.9
都市計画税	2,117,426	7.9	5.3	2,108,730	7.3	0.4	2,083,127	7.3	1.2	2,050,836	7.3	1.6
入湯税	38,251	0.1	6.8	39,995	0.1	4.6	40,551	0.1	1.4	34,821	0.1	14.1
合 計	26,888,672	100.0	0.3	28,978,704	100.0	7.8	28,700,000	100.0	1.0	28,100,000	100.0	2.1
備 考	18年度税制改正による影響額 個人市民税 660,151千円 固定資産税 66,200千円 都市計画税 12,000千円			19年度税制改正による影響額 (定率減税廃止、税率フラット化等) 個人市民税 2,198,693千円			20年度税制改正による影響額 (住宅借入金等特別控除など) 個人市民税 61,408千円			経済情勢による影響額 法人市民税 190,000千円 固定資産税評価替等による影響額 固定資産税 165,000千円 住宅借入金等特別控除 個人市民税 64,707千円		

## 市債現債額調

一般会計目的別現債高（平成21年度末）及び当該年度償還見込額

（単位：千円、％）

区分	総務債	民生債	衛生債	労働債	農林水産業債	商工債	土木債	港湾債	消防債	教育債
現債高	9,775,206	169,567	18,256,240	1,788	4,844,636	2,448,539	19,122,094	12,279,717	828,128	11,658,773
構成比	8.6	0.1	16.0	0.0	4.2	2.1	16.7	10.8	0.7	10.2
償還額	251,090	26,398	2,046,449	1,599	563,872	36,296	2,348,334	1,003,203	149,151	1,513,353
構成比	2.4	0.2	19.2	0.0	5.3	0.3	22.0	9.4	1.4	14.2
区分	災害復旧債	辺地対策債	過疎対策債	減税補てん債	臨時税収補てん債	臨時財政対策債	借換債	合計		
現債高	394,468	208,257	4,884,288	4,819,497	841,507	22,509,637	1,133,795	114,176,137		
構成比	0.3	0.2	4.3	4.2	0.7	19.7	1.0	100		
償還額	77,737	59,734	820,227	580,266	96,078	815,719	278,305	10,667,811		
構成比	0.7	0.6	7.7	5.4	0.9	7.6	2.6	100		

平成21年度末一般会計現債高借入先別内訳

（単位：千円、％）

区分	政府資金	公庫資金	共済組合等資金	その他	計
金額	76,320,081	10,095,611	231,456	27,528,989	114,176,137
構成比	66.8	8.8	0.2	24.1	100

一般会計年度別市債発行額等の推移

年度区分	平成12年度	平成13年度	平成14年度	平成15年度	平成16年度	平成17年度	平成18年度	平成19年度	平成20年度	平成21年度
金額	10,763,800	9,925,600	9,966,684	10,203,600	11,576,800	7,209,500	9,802,300	9,073,900	9,892,200	9,996,600
構成比	11.3	10.7	11.5	11.9	12.8	7.8	9.7	8.5	10.4	9.6

平成19年度以前は決算額、平成20年度は現計予算額、平成21年度は現計予算額

起債制限比率の推移（普通会計）

年度区分	平成11年度	平成12年度	平成13年度	平成14年度	平成15年度	平成16年度	平成17年度	平成18年度	平成19年度	平成20年度
比率	12.0	11.5	11.1	10.8	10.7	10.7	11.2	11.1	11.0	11.2

平成20年度は見込

# 基金の状況

(単位 千円)

基金名	創設年度	目的	20年度末現在高見込 (H21.5.31)	当年度中増減額			21年度末現在高見込 (H22.5.31)
				積立	繰入	その他	
01 減債基金	昭和39年度	市債整理	2,932,487	36,548	1,500,000		1,469,035
02 財政調整基金	昭和39年度	財政健全運営(地方財政法)	3,154,860	1,949,817	2,558,406		2,546,271
03 災害補てん基金	昭和39年度	災害による損害の補てん	644,055	15,153			659,208
04 退職手当基金	昭和43年度	退職手当	485,229	8,882	100,000		394,111
05 奨学基金	昭和34年度	学資の貸付、給付	400,782	24,075	25,488		399,369
06 交通災害共済基金	昭和43年度	交通災害共済の健全運営、交通安全	26,656	213	526		26,343
07 火災共済基金	昭和60年度	火災共済の健全運営	47,778	382	3,140		45,020
08 交通安全基金	昭和63年度	交通安全対策事業	10,941	87			11,028
09 福祉基金	昭和53年度	福祉事業(一般・地域福祉)	1,366,949	20,936	52,489		1,335,396
10 教育文化振興基金	昭和57年度	教育、文学、芸術、スポーツ・レクリエーション等の振興	242,905	1,943	6,990		237,858
11 ふるさと創生基金	平成元年度	ふるさと創生事業の推進	309,328	3,467	16,994		295,801
12 交通遺児救済基金	平成6年度	交通遺児福祉	47,353	2,079	1,600		47,832
13 合併市町村振興基金	平成17年度	合併後のまちづくり	3,084,820	40,239	16,889		3,108,170
14 市民公益活動団体自立化支援基金	平成17年度	市民公益活動団体に対する財政支援	37,714	1,302	4,500		34,516
15 肉用牛振興基金	平成17年度	宇久地区の肉用牛に係る貸付	27,054	18,478	3,680		41,852
小計			12,818,911	2,123,601	4,290,702	0	10,651,810
16 住宅基金	平成14年度	住宅事業の健全な運営	332,288	11,524	96,625		247,187
17 佐世保市等地域交通体系整備基金	昭和62年度	地域交通体系整備、松浦鉄道(株)支援	289,677	2,319	78,120		213,876
18 国民健康保険財政調整基金	平成元年度	国民健康保険事業の健全な運営	1,021,264	8,170	1		1,029,433
19 土地開発基金	昭和44年度	公用・公共用地の先行取得	1,800,327	7,226			1,807,553
20 競輪場施設整備基金	平成4年度	競輪場施設の整備	4,465	36			4,501
21 佐世保市中央卸売市場移転整備基金	平成8年度	建設及び建設後の施設整備費、建設費償還財源、新市場への移転費助成	1,605,380	14,959	190,000		1,430,339
22 佐世保市介護保険給付費準備基金	平成11年度	介護保険の円滑実施	671,401	5,671	133,354		543,718
23 佐世保市介護保険料軽減特例基金	平成20年度	平成21年度介護報酬改定に伴う保険料軽減措置	147,448	1,200	93,474		55,174
小計			5,872,250	51,105	591,574	0	5,331,781
合計			18,691,161	2,174,706	4,882,276	0	15,983,591

「その他」の欄は、21年度の決算積立予定額を表す。

## させばさんちの家計簿

佐世保市の平成21年度予算（一般会計：9月補正後）を月収42万円（年収500万円）の家計に見立てて、家計簿を作ってみました。  
自分で稼ぐお金より生活費が多くなっています。

自分で稼げる収入は半分以下しかなく、残りは仕送りや借金でまかっています。その中で、暮らしがよくなるようにいろいろやっていますが、借金の残高はなかなか減らず、年収を超えています。

今後、収入が増えることはあまり期待できず、医療費や子どもへの仕送りが増えることを考えると、買い物などにしても、「あれもこれも」から「あれかこれか」に切り替え、収入に見合った支出を心がけなければなりません。

なるべく借金を小さくし、その年の収入で、その年の支出をまかなう形にしたいと考えています。

収 入			支 出		
給料	（市税）	11.3万円	生活費		25.3万円
パート収入	（使用料など）	5.0万円	食費	（人件費）	6.4万円
親からの仕送り	（地方交付税、補助金など）	19.9万円	医療費	（生活保護などの扶助費）	8.2万円
借金	（市債）	4.0万円	光熱水など雑費	（物件費、補助費など）	6.6万円
貯金とりくずし	（基金繰入金）	1.7万円	車などの修理代	（維持補修費）	0.2万円
繰越金	（繰越金）	0.1万円	教育費	（教育費）	3.9万円
			子どもへの仕送り	（他会計への繰出金）	3.7万円
			借金の返済	（公債費）	5.1万円
			家や庭の建築、改修	（公共事業など）	5.2万円
			貸付など	（貸付金、投資及び出資金）	1.8万円
			貯金	（積立金）	0.9万円
合 計		42.0万円	合 計		42.0万円
貯金残高		5.1万円	借金残高		54.6万円