

平成 22 年 度

佐世保市予算説明資料

(第 7 号補正)

佐世保市財務部

一 般 会 計 予 算 額 等 の 推 移

(単位:千円、%、ポイント)

区 分	平成18年度			平成19年度			平成20年度			平成21年度			平成22年度			
	3月補正後	構成比	増減率等	3月補正後	構成比	増減率等	3月補正後	構成比	増減率等	3月補正後	構成比	増減率等	3月補正後	構成比	増減率等	
歳入	市税	26,270,000	25.0	1.9	28,600,000	29.0	8.9	28,950,000	27.4	1.2	28,100,000	25.4	△ 2.9	28,380,000	24.2	1.0
	地方交付税	22,000,000	20.9	13.8	22,200,000	22.5	0.9	22,199,930	21.0	0.0	23,066,883	20.8	3.9	27,907,313	23.8	21.0
	地方譲与税など	6,300,000	6.0	17.4	4,410,000	4.5	△ 30.0	4,389,000	4.2	△ 0.5	3,961,000	3.6	△ 9.8	4,156,000	3.5	4.9
	小計(一般財源)	54,570,000	51.9	8.1	55,210,000	55.9	1.2	55,538,930	52.5	0.6	55,127,883	49.8	△ 0.7	60,443,313	51.6	9.6
	国・県支出金	21,042,583	20.0	15.4	19,116,889	19.4	△ 9.2	24,160,130	22.9	26.4	24,685,594	22.3	2.2	27,014,559	23.0	9.4
	地方債	11,699,900	11.1	34.7	8,355,800	8.5	△ 28.6	9,892,200	9.4	18.4	10,083,100	9.1	1.9	9,799,800	8.4	△ 2.8
	その他	17,734,979	16.9	9.2	16,055,938	16.3	△ 9.5	16,116,367	15.2	0.4	20,883,372	18.9	29.6	19,986,614	17.0	△ 4.3
合 計 A	105,047,462	100.0	12.2	98,738,627	100.0	△ 6.0	105,707,627	100.0	7.1	110,779,949	100.0	4.8	117,244,286	100.0	5.8	
歳出	義務的経費	49,961,367	47.6	8.1	51,045,124	51.7	2.2	51,010,390	48.3	△ 0.1	52,230,769	47.1	2.4	59,096,645	50.4	13.1
	うち人件費	18,505,415	17.6	3.6	18,205,015	18.4	△ 1.6	18,066,954	17.1	△ 0.8	18,114,326	16.4	0.3	19,107,815	16.3	5.5
	うち公債費	12,099,271	11.5	16.1	13,055,186	13.2	7.9	12,992,328	12.3	△ 0.5	12,728,402	11.5	△ 2.0	14,068,997	12.0	10.5
	投資的経費	17,262,189	16.4	30.1	13,641,515	13.8	△ 21.0	14,895,432	14.1	9.2	17,763,203	16.0	19.3	14,786,266	12.6	△ 16.8
	うち普通建設事業費	16,509,787	15.7	25.3	13,365,315	13.5	△ 19.0	14,809,432	14.0	10.8	17,261,584	15.6	16.6	14,648,266	12.5	△ 15.1
	その他の経費	37,823,906	36.0	10.8	34,051,988	34.5	△ 10.0	39,801,805	37.7	16.9	40,785,977	36.8	2.5	43,361,375	37.0	6.3
	合 計	105,047,462	100.0	12.2	98,738,627	100.0	△ 6.0	105,707,627	100.0	7.1	110,779,949	100.0	4.8	117,244,286	100.0	5.8
自主財源 B	43,244,979		4.8	43,885,938		1.5	44,271,367		0.9	48,176,372		8.8	47,548,614		△ 1.3	
自主財源比率 B/A	41.2		△ 2.9	44.4		3.2	41.9		△ 2.5	43.5		1.6	40.6		△ 2.9	
プライマリーバランス	△ 1,947,837		赤字	2,328,750		黒字	899,672		黒字	584,711		黒字	2,163,215		黒字	

(決算ベース)

区 分	平成18年度			平成19年度			平成20年度			平成21年度		
	決算額		増減率等	決算額		増減率等	決算額		増減率等	決算額		増減率等
実質収支	3,070,430		△ 22.8	3,041,678		△ 0.9	3,114,531		2.4	3,695,474		18.7
積立金現在高	12,708,474		21.4	12,704,472		0.0	12,819,308		0.9	16,221,829		26.5
財政調整基金	3,019,139		△ 16.3	2,895,145		△ 4.1	3,154,860		9.0	5,344,860		69.4
減債基金	3,101,679		0.5	3,148,934		1.5	2,932,487		△ 6.9	3,541,315		20.8
その他の基金	6,587,656		74.6	6,660,393		1.1	6,731,961		1.1	7,335,654		9.0
地方債現在高	117,202,843		0.0	116,044,424		△ 1.0	112,632,645		△ 2.9	120,852,626		7.3
標準財政規模	51,237,286		0.6	51,585,576		0.7	54,303,248		5.3	58,759,122		8.2
財政力指数	0.545		0.011	0.556		0.011	0.567		0.011	0.535		△ 0.032
経常収支比率	86.3		0.7	87.6		1.3	87.8		0.2	87.4		△ 0.4
公債費比率	16.0		0.1	15.8		△ 0.2	15.2		△ 0.6	14.3		△ 0.9
起債制限比率	11.1		△ 0.1	11.0		△ 0.1	11.1		0.1	10.8		△ 0.3
健全化判断比率												
実質赤字				-			-			-		-
連結実質赤字				-			-			-		-
※実質公債費比率	(13.8)			14.0		(0.2)	14.3		0.3	13.8		△ 0.5
将来負担比率	15.2			118.3			113.3			95.4		
資金不足比率				-			-			-		-

※実質公債費比率における()書きは、19年度算定方式に基づく18年度の試算値

表中における計数は、それぞれ端数処理を行っているため、計とは一致しない場合がある。

会計別予算の内容

(単位：千円、%)

会計別	平成22年度				平成21年度 3月補正後	補正の内容	
	3月補正額 (補正7号)	3月補正後 (補正7号後)	前年度比	増減額			
一般会計	4,594,107	117,244,286	5.8	6,464,337	110,779,949	(別途説明)	
特別会計	住宅事業	135,000	2,290,363	△ 17.1	△ 471,702	2,762,065	住宅基金積立金(天神住宅跡地の土地売却収入) 135,000
	国民健康保険事業	95,231	30,865,350	7.0	2,010,969	28,854,381	一般被保険者保険税還付金及び還付加算金 8,159 平成21年度療養給付費等の確定に伴う国庫負担金等の精算返還金 87,072
	競輪事業	0	11,277,890	△ 25.0	△ 3,755,013	15,032,903	益金繰出金 △100,000、基金積立金 100,000 ※一般会計への益金繰出しの見直しに伴う予算の組替え
	卸売市場事業	0	1,383,704	△ 3.9	△ 56,137	1,439,841	
	老人保健医療事業	0	31,509	△ 69.7	△ 72,384	103,893	
	地域交通体系整備事業	0	54,784	△ 31.9	△ 25,656	80,440	
	土地取得事業	0	121,513	△ 73.7	△ 340,735	462,248	
	介護保険事業	0	21,843,380	9.1	1,821,837	20,021,543	
	交通船事業	0	53,172	△ 10.1	△ 5,992	59,164	
	集落排水事業	0	57,910	1.3	715	57,195	
	後期高齢者医療事業	0	2,698,909	4.3	111,480	2,587,429	
	風力発電事業	△ 4,866	18,136	△ 75.7	△ 56,613	74,749	風力発電事業費(風車管理業務委託料等)の減など △4,866 ※落雷事故(H22.12.26)による施設の稼働停止に伴うもの
	災害共済事業	0	0	皆減	△ 40,348	40,348	
小計	225,365	70,696,620	△ 1.2	△ 879,579	71,576,199		
企業会計	水道事業	0	9,013,434	△ 4.4	△ 411,697	9,425,131	
	下水道事業	0	7,577,599	△ 9.0	△ 753,938	8,331,537	※(HTB)高度処理施設運転管理業務に係る債務負担行為の設定
	交通事業	0	1,910,839	△ 7.4	△ 153,005	2,063,844	
	総合病院事業	69,698	15,304,632	2.8	421,311	14,883,321	過年度損益修正損など 69,698 ※債権管理条例の提案に合わせた診療収入の不納欠損処分に係るものなど
	小計	69,698	33,806,504	△ 2.6	△ 897,329	34,703,833	
合計	4,889,170	221,747,410	2.2	4,687,429	217,059,981		

一般会計予算

(歳入)

(単位：千円、%)

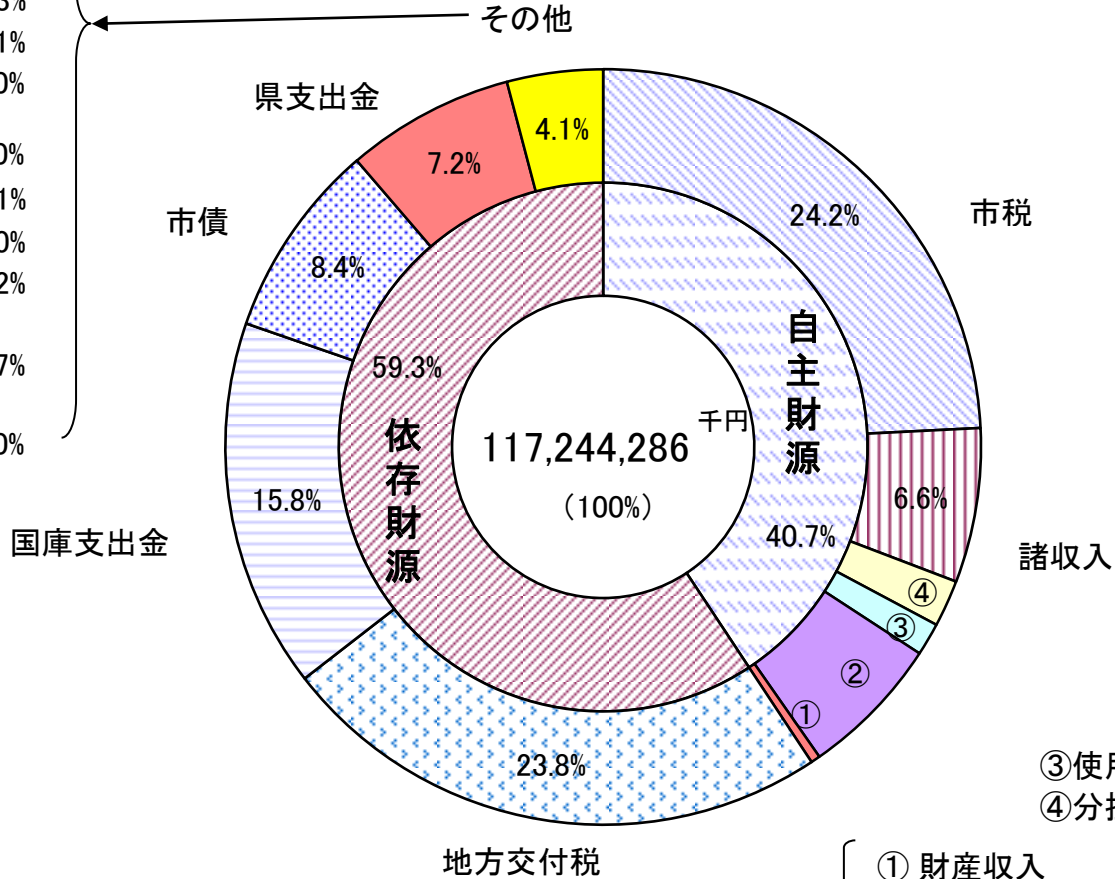
区 分	平成22年度					平成21年度		補 正 の 内 容
	補正第7号	3月補正後	構成比	増減率	増減額	3月補正後	構成比	
1 市税	0	28,380,000	24.2	1.0	280,000	28,100,000	25.4	
2 地方譲与税	0	870,000	0.7	1.8	15,000	855,000	0.8	
3 利子割交付金	0	137,000	0.1	△ 2.1	△ 3,000	140,000	0.1	
4 配当割交付金	0	25,000	0.0	0.0	0	25,000	0.0	
5 株式等譲渡所得割交付金	0	16,000	0.0	△ 23.8	△ 5,000	21,000	0.0	
6 地方消費税交付金	0	2,492,000	2.1	5.6	133,000	2,359,000	2.1	
7 ゴルフ場利用税交付金	0	44,000	0.0	2.3	1,000	43,000	0.0	
8 自動車取得税交付金	0	190,000	0.2	6.1	11,000	179,000	0.2	
9 国有提供施設等所在市町村助成交付金	0	770,000	0.7	1.3	10,000	760,000	0.7	
10 地方特例交付金	0	382,000	0.3	12.7	43,000	339,000	0.3	
11 地方交付税	145,207	27,907,313	23.8	21.0	4,840,430	23,066,883	20.8	
12 交通安全対策特別交付金	0	48,000	0.0	2.1	1,000	47,000	0.0	
13 分担金及び負担金	2,478	2,353,817	2.0	△ 1.6	△ 37,632	2,391,449	2.2	公立委託保育所入所者負担金 2,478
14 使用料及び手数料	0	1,622,707	1.4	3.2	49,764	1,572,943	1.4	
15 国庫支出金	21,071	18,574,895	15.8	6.8	1,177,746	17,397,149	15.7	住民生活に光をそそぐ交付金事業費 21,071
16 県支出金	17,925	8,439,664	7.2	15.8	1,151,219	7,288,445	6.6	福祉医療費補助金 10,500 長崎県有害鳥獣被害防止対策事業補助金 7,425
17 財産収入	0	429,370	0.4	△ 19.0	△ 101,015	530,385	0.5	
18 寄附金	10,996	24,491	0.0	△ 3.2	△ 803	25,294	0.0	教育文化振興基金寄附金 9,000 子ども未来基金寄附金 1,000 図書購入費寄附金 996
19 繰入金	0	3,359,864	2.9	△ 22.1	△ 955,814	4,315,678	3.9	
20 繰越金	3,695,464	3,695,474	3.2	18.7	580,943	3,114,531	2.8	
21 諸収入	589,866	7,682,891	6.6	△ 5.5	△ 443,201	8,126,092	7.3	工事請負契約に係る損害賠償金及び遅延利息 689,866 東部クリーンセンター建設工事分競輪事業特別会計繰入金 △100,000
22 市債	111,100	9,799,800	8.4	△ 2.8	△ 283,300	10,083,100	9.1	過疎地域自立促進特別事業基金（過疎債） 118,700 体育館建設事業費（合併特例債） △7,600
合 計	4,594,107	117,244,286	100	5.8	6,464,337	110,779,949	100	

自主財源 4,298,804 47,548,614 40.6 …自主財源比率 48,176,372 43.5 …21年度予算(12月補正後) 自主財源比率

※表中における計数は、それぞれ四捨五入によっているので、計とは一致しない場合がある。(以下の表についても同様。)

歳入予算構成比

- 地方譲与税 0.7%
- 地方特例交付金 0.3%
- 利子割交付金 0.1%
- 配当割交付金 0.0%
- 株式等譲渡所得割交付金 0.0%
- 地方消費税交付金 2.1%
- ゴルフ場利用税交付金 0.0%
- 自動車取得税交付金 0.2%
- 国有提供施設等所在
市町村助成交付金 0.7%
- 交通安全対策特別
交付金 0.0%



- ③ 使用料及び手数料 1.4%
- ④ 分担金及び負担金 2.0%

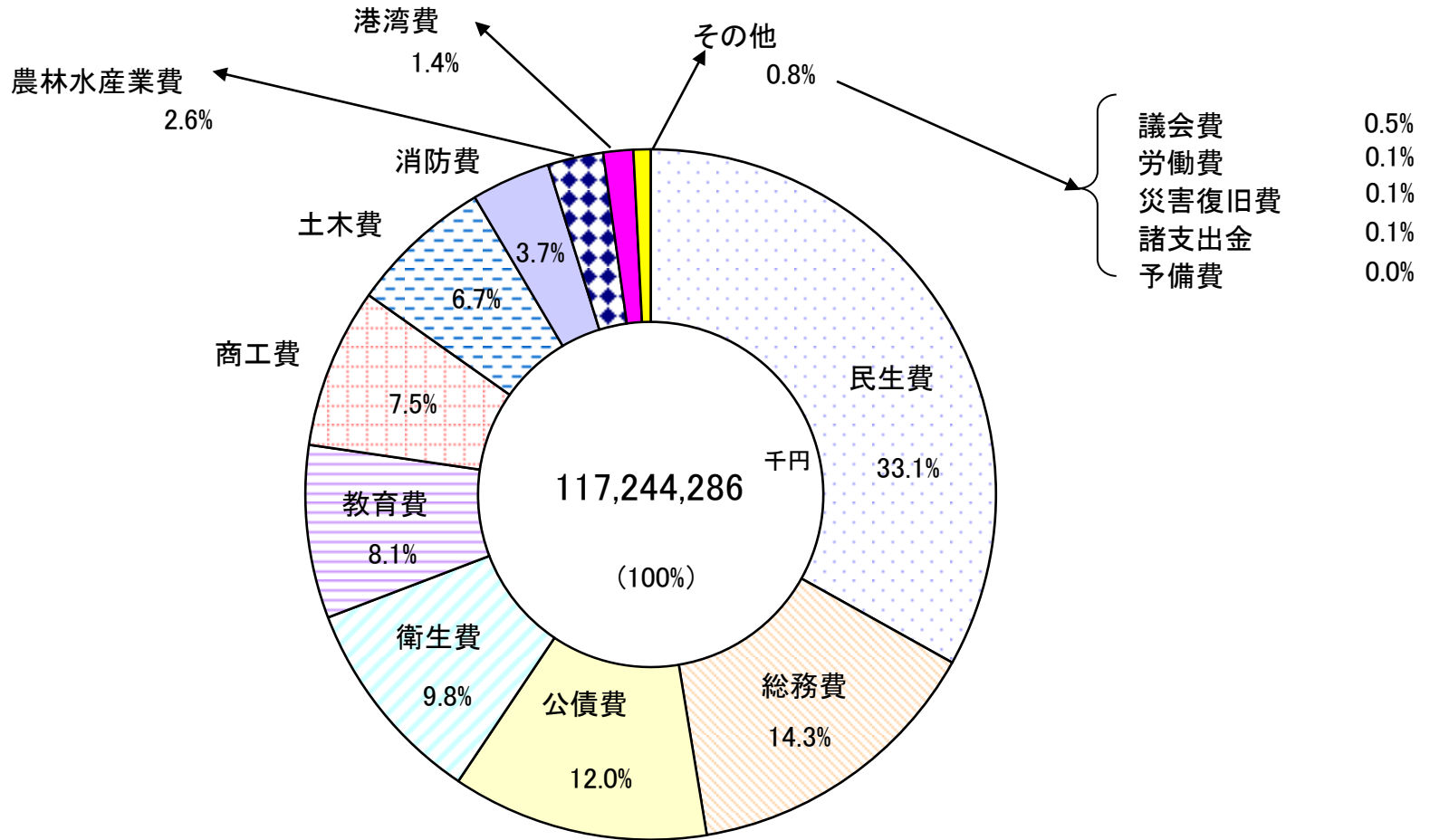
- ① 財産収入 0.4%
- 寄附金 0.0%
- ② 繰入金 2.9%
- 繰越金 3.2%

歳出（目的別内訳）

（単位：千円、％）

区分	平成22年度					平成21年度		補正の内容
	補正第7号	3月補正後	構成比	増減率	増減額	3月補正後	構成比	
1 議会費	0	553,907	0.5	△ 3.5	△ 19,972	573,879	0.5	
2 総務費	3,894,466	16,783,216	14.3	△ 8.7	△ 1,594,758	18,377,974	16.6	基金造成費 3,857,466 ・減債基金 1,400,000 ・財政調整基金 2,328,766 ・過疎地域自立促進特別事業基金 118,700 ・教育文化振興基金 9,000 ・子ども未来基金 1,000 歳入過年度過誤納返還金 37,000
3 民生費	32,166	38,839,647	33.1	16.4	5,462,252	33,377,395	30.1	福祉医療費 21,000 公立保育所管理運営委託事業費 11,166
4 衛生費	4,434	11,530,499	9.8	9.5	1,000,363	10,530,136	9.5	風力発電事業特別会計繰出金 4,434
5 労働費	0	90,449	0.1	△ 3.5	△ 3,313	93,762	0.1	
6 農林水産業費	15,590	2,998,175	2.6	3.5	101,672	2,896,503	2.6	有害鳥獣対策事業費 15,590
7 商工費	5,746	8,756,736	7.5	22.0	1,580,861	7,175,875	6.5	企業立地奨励事業費 5,746
8 土木費	0	7,841,060	6.7	3.5	265,165	7,575,895	6.8	
9 港湾費	0	1,601,298	1.4	△ 37.5	△ 962,029	2,563,327	2.3	
10 消防費	0	4,372,899	3.7	9.8	389,596	3,983,303	3.6	
11 教育費	23,247	9,508,358	8.1	△ 6.6	△ 676,323	10,184,681	9.2	住民生活に光をそそぐ交付金事業費 21,071（図書館資料費ほか） 図書館資料費 996 体育協会施設等運営補助事業費 9,180 体育館建設費 △8,000
12 災害復旧費	0	138,000	0.1	△ 72.5	△ 363,619	501,619	0.5	
13 公債費	618,458	14,069,128	12.0	10.5	1,340,588	12,728,540	11.5	公債費 618,458 ・公的資金補償金免除繰上償還分 183,458 ・三浦地区臨海土地造成事業分 435,000
14 諸支出金	0	110,914	0.1	△ 33.6	△ 56,146	167,060	0.2	
15 予備費	0	50,000	0.0	0.0	0	50,000	0.0	
合計	4,594,107	117,244,286	100	5.8	6,464,337	110,779,949	100	

歳出予算構成比 [目的別]

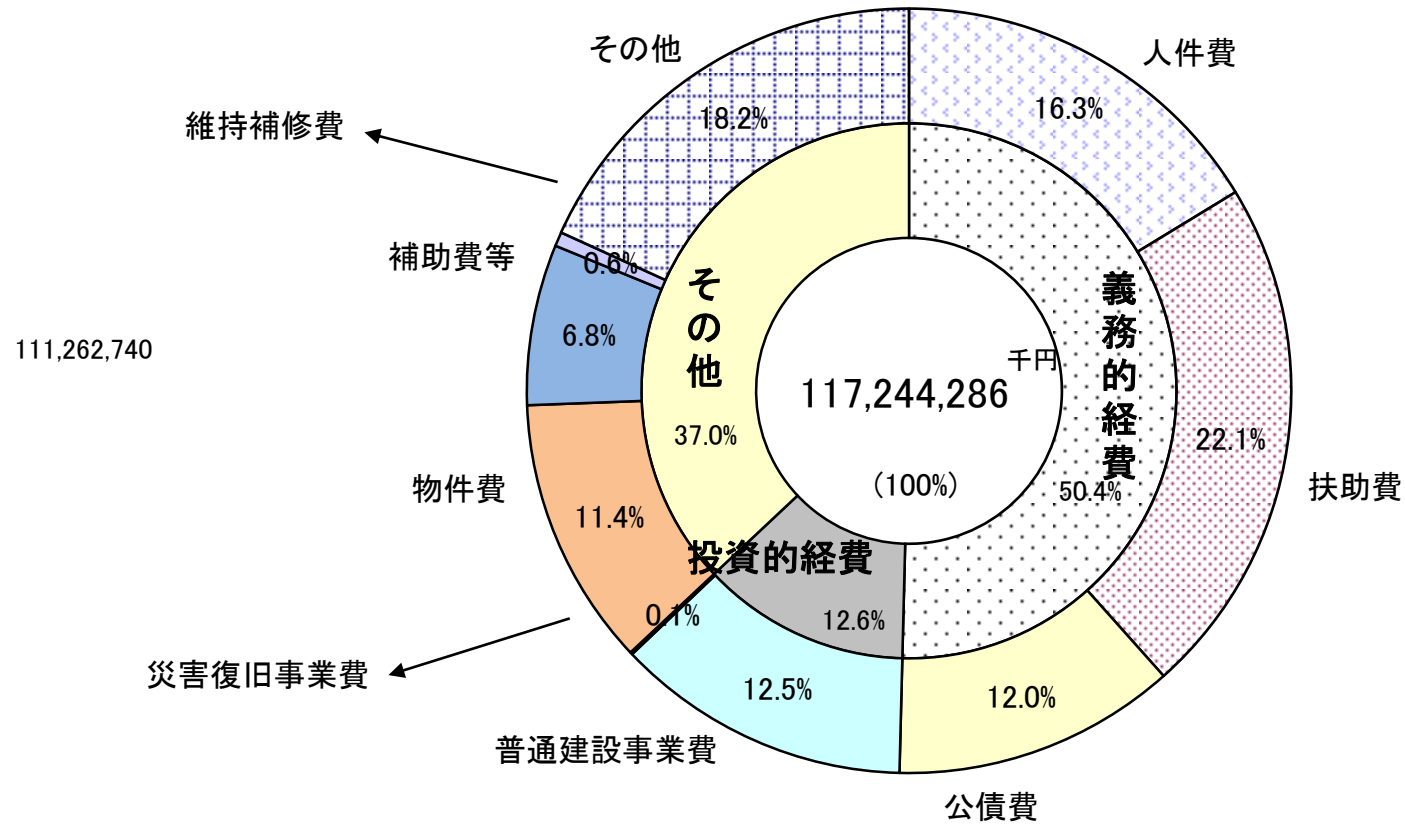


歳出（性質別内訳）

（単位：千円、％）

区分	摘要	平成22年度					平成21年度		補正の内容
		補正第7号	3月補正後	構成比	増減率	増減額	3月補正後	構成比	
人件費	議員報酬、職員給与費、委員等報酬など	0	19,107,785	16.3	5.5	993,459	18,114,326	16.4	
物件費	賃金、旅費、交際費、委託料など	48,823	13,372,313	11.4	3.1	398,050	12,974,263	11.7	住民生活に光をそそぐ交付金事業費 21,071 公立保育所管理運営委託事業費 11,166 有害鳥獣対策事業費 15,590 図書館資料費 996
維持補修費	施設の効用を維持するための補修経費	0	664,699	0.6	16.1	92,379	572,320	0.5	
扶助費	老人福祉、生活保護、就学援助など	21,000	25,919,833	22.1	21.2	4,531,792	21,388,041	19.3	福祉医療費 21,000
公債費	地方債の元利償還金、一時借入金利子	618,458	14,068,997	12.0	10.5	1,340,595	12,728,402	11.5	公債費 618,458 ・ 公的資金補償金免除繰上償還分 183,458 ・ 三浦地区臨海土地造成事業 435,000
補助費等	協議会負担金、団体などの補助・交付金	51,926	8,002,635	6.8	9.4	689,803	7,312,832	6.6	歳入過年度過誤納返還金 37,000 企業立地奨励事業費 5,746 体育協会施設等運営補助事業費 9,180
建設事業費		△ 8,000	14,648,266	12.5	△ 15.1	△ 2,613,318	17,261,584	15.6	
補助	国の補助を受けて行う建設事業費	0	6,813,609	5.8	△ 9.3	△ 698,965	7,512,574	6.8	
単独	市単独及び県単独の補助を受けて行う建設事業費	△ 8,000	7,834,657	6.7	△ 19.6	△ 1,914,353	9,749,010	8.8	体育館建設事業費 △8,000
災害復旧費	農林水産施設、土木施設などの災害復旧	0	138,000	0.1	△ 72.5	△ 363,619	501,619	0.5	
その他	中小企業融資などの預託金、貸付金、積立金、繰出金など	3,861,900	21,321,758	18.2	7.0	1,395,196	19,926,562	18.0	基金積立金 3,857,466 ・ 減債基金 1,400,000 ・ 財政調整基金 2,328,766 ・ 過疎地域自立促進特別事業基金 118,700 ・ 教育文化振興基金 9,000 ・ 子ども未来基金 1,000 風力発電事業特別会計繰出金 4,434
合計		4,594,107	117,244,286	100	5.8	6,464,337	110,779,949	100	

歳出予算構成比 [性質別]



市 税 の 推 移

(単位：千円、%)

区 分	平成19年度			平成20年度			平成21年度			平成22年度		
	3月補正後	構成比	増減率	3月補正後	構成比	増減率	3月補正後	構成比	増減率	3月補正後	構成比	増減率
市民税	12,486,502	43.7	20.1	12,449,541	43.4	△ 0.3	12,176,283	43.3	△ 2.2	11,944,692	42.1	△ 1.9
個人	10,300,388	36.0	24.4	10,124,266	35.3	△ 1.7	10,118,957	36.0	△ 0.1	9,797,898	34.5	△ 3.2
法人	2,186,114	7.6	3.4	2,325,275	8.1	6.4	2,057,326	7.3	△ 11.5	2,146,794	7.6	4.3
固定資産税	11,965,774	41.8	1.9	12,031,636	41.9	0.6	11,874,337	42.3	△ 1.3	12,233,473	43.1	3.0
純固定資産税	11,774,297	41.2	2.2	11,852,126	41.3	0.7	11,686,635	41.6	△ 1.4	12,045,296	42.4	3.1
国有資産等所在 市町村交付金	191,477	0.7	△ 13.2	179,510	0.6	△ 6.2	187,702	0.7	4.6	188,177	0.7	0.3
軽自動車税	427,344	1.5	3.8	448,719	1.6	5.0	455,420	1.6	1.5	487,904	1.7	7.1
市たばこ税	1,586,908	5.5	△ 1.5	1,646,419	5.7	3.8	1,508,279	5.4	△ 8.4	1,642,411	5.8	8.9
特別土地保有税	7	0.0	△ 22.2	7	0.0	0.0	24	0.0	242.9	0	0.0	△ 100.0
都市計画税	2,095,836	7.3	1.1	2,083,127	7.3	△ 0.6	2,050,836	7.3	△ 1.6	2,038,364	7.2	△ 0.6
入湯税	37,629	0.1	14.1	40,551	0.1	7.8	34,821	0.1	△ 14.1	33,156	0.1	△ 4.8
合 計	28,600,000	100	8.9	28,700,000	100	0.3	28,100,000	100	△ 2.1	28,380,000	100	1.0
備 考	19年度税制改正による影響額 (定率減税廃止、税率フラット化等) 個人市民税 2,198,693千円			20年度税制改正による影響額 (住宅借入金等特別控除など) 個人市民税 △61,408千円			○経済情勢による影響額 法人市民税 △190,000千円 ○固定資産税評価替等による影響額 固定資産税 △165,000千円 ○住宅借入金等特別控除 個人市民税 △64,707千円			○経済情勢による影響額 個人市民税 △523,880千円 ○22年度税制改正による影響額 市たばこ税115,794千円		

市債現債額調

一般会計目的別現債高（平成22年度末）及び当該年度償還見込額

（単位：千円、％）

区分	総務債	民生債	衛生債	労働債	農林水産業債	商工債	土木債	港湾債	消防債	教育債
現債高	9,814,379	627,037	17,528,022	603	5,262,107	2,546,084	18,728,009	11,359,222	812,368	12,306,074
構成比	8.2	0.5	14.6	0.0	4.4	2.1	15.6	9.4	0.7	10.2
償還額	514,146	55,103	2,457,502	1,185	626,999	39,378	2,404,211	1,344,066	135,060	1,023,904
構成比	4.3	0.5	20.5	0.0	5.2	0.3	20.1	11.2	1.1	8.6
区分	災害復旧債	辺地対策債	過疎対策債	減税補てん債	臨時税収補てん債	臨時財政対策債	借換債	合計		
現債高	385,228	176,934	6,016,126	4,351,700	779,061	28,921,138	625,719	120,239,811		
構成比	0.3	0.1	5.0	3.6	0.6	24.1	0.5	100		
償還額	86,946	54,223	1,070,892	619,627	102,820	1,064,833	362,120	11,963,015		
構成比	0.7	0.5	9.0	5.2	0.9	8.9	3.0	100		

平成22年度末一般会計現債高借入先別内訳

（単位：千円、％）

区分	政府資金	機構資金	共済組合等資金	その他	計
金額	81,813,811	9,627,489	127,193	28,671,318	120,239,811
構成比	68.0	8.0	0.1	23.8	100

一般会計年度別市債発行額等の推移

年度区分	平成13年度	平成14年度	平成15年度	平成16年度	平成17年度	平成18年度	平成19年度	平成20年度	平成21年度	平成22年度
金額	9,925,600	9,966,684	10,203,600	11,576,800	7,209,500	9,802,300	9,073,900	7,369,100	9,090,000	9,799,800
構成比	10.7	11.5	11.9	12.8	7.8	9.7	9.0	7.5	8.0	8.4

※ 平成21年度以前は決算額、平成22年度は現計予算額（22年度分には江迎町分、鹿町町分を含む）

起債制限比率の推移（普通会計）

年度区分	平成12年度	平成13年度	平成14年度	平成15年度	平成16年度	平成17年度	平成18年度	平成19年度	平成20年度	平成21年度
比率	11.5	11.1	10.8	10.7	10.7	11.2	11.1	11.0	11.1	10.8

※ 平成21年度は決算

基金の状況

(単位 千円)

基金名	創設年度	目的	21年度末現在高 (H22.5.31)	当年度中増減額			22年度末現在高見込 (H23.5.31)
				積立	繰入	その他	
01 減債基金	昭和39年度	市債整理	3,541,315	1,432,746	1,400,000		3,574,061
02 財政調整基金	昭和39年度	財政健全運営(地方財政法)	5,344,860	2,764,450	1,038,900		7,070,410
03 災害補てん基金	昭和39年度	災害による損害の補てん	656,309	12,625			668,934
04 退職手当基金	昭和43年度	退職手当	391,928	6,568	100,000		298,496
05 奨学基金	昭和34年度	学資の貸付、給付	396,942	22,808	28,944		390,806
06 交通災害共済基金	昭和43年度	交通災害共済の健全運営、交通安全	44,645	175	12,253		32,567
07 火災共済基金	昭和60年度	火災共済の健全運営	53,613	213	3,200		50,626
08 交通安全基金	昭和63年度	交通安全対策事業	10,979	44	1,000		10,023
09 福祉基金	昭和53年度	福祉事業(一般・地域福祉)	1,697,434	12,785	623,012		1,087,207
10 教育文化振興基金	昭和57年度	教育、文学、芸術、スポーツ・レクリエーション等の振興	262,888	18,051	11,660		269,279
11 ふるさと創生基金	平成元年度	ふるさと創生事業の推進	525,374	3,088	24,647		503,815
12 交通遺児救済基金	平成6年度	交通遺児福祉	49,855	1,897	2,650		49,102
13 合併市町村振興基金	平成17年度	合併後のまちづくり	3,111,977	39,981	15,733		3,136,225
14 市民公益活動団体自立化支援基金	平成17年度	市民公益活動団体に対する財政支援	35,169	1,140	4,000		32,309
15 肉用牛振興基金	平成17年度	宇久地区の肉用牛に係る貸付	40,001	29,769	15,000		54,770
16 グリーンニューディール基金	平成21年度	地球温暖化対策の推進	58,540	234	44,390		14,384
17 子ども未来基金	平成22年度	児童福祉事業		607,000	34,475		572,525
18 住民生活に光をそそぐ基金	平成22年度	住民生活に光をそそぐ交付金事業の推進		47,179	0		47,179
19 過疎地域自立促進特別事業基金	平成22年度	過疎地域自立促進特別事業(ソフト事業)の推進		118,700	0		118,700
小計			16,221,829	5,119,453	3,359,864	0	17,981,418
19 住宅基金	平成14年度	住宅事業の健全な運営	578,159	146,683	21,030		703,812
20 佐世保市等地域交通体系整備基金	昭和62年度	地域交通体系整備、松浦鉄道(株)支援	290,580	1,163	53,621		238,122
21 国民健康保険財政調整基金	平成元年度	国民健康保険事業の健全な運営	1,201,067	4,953	1		1,206,019
22 土地開発基金	昭和44年度	公用・公共用地の先行取得	1,947,161	4,760			1,951,921
23 競輪事業基金	平成4年度	競輪事業の運営	4,481	790,239			794,720
24 佐世保市中央卸売市場移転整備基金	平成8年度	建設及び建設後の施設整備費、建設費償還財源、新市場への移転費助成	1,433,876	8,267	156,200		1,285,943
25 佐世保市介護保険給付費準備基金	平成11年度	介護保険の円滑実施	897,624	78,385	273,300		702,709
26 佐世保市介護保険料軽減特例基金	平成20年度	平成21年度介護報酬改定に伴う保険料軽減措置	59,682	297	48,393		11,586
小計			6,412,630	1,034,747	552,545	0	6,894,832
合計			22,634,459	6,154,200	3,912,409	0	24,876,250

させぼさんちの家計簿

佐世保市の平成22年度予算（一般会計：3月補正後）を月収42万円（年収500万円）の家計に見立てて、家計簿を作ってみました。
自分で稼ぐお金より生活費が多くなっています。

自分で稼げる収入は4割を切っており、仕送りに依存した家計となっています。少しでも暮らし向きがよくなるように努力してきた結果、ここ数年は、わずかではありますが、貯金は増え、借金は減るという傾向にあります。一方で仕送りに対する依存度は年々増ってきており、かなり無理をして仕送りを行っている親の生活が行き詰まれば、我が家の家計も急激に傾くことが心配されます。残念ながら大幅に給料が上がるということは期待できませんので、日々の儉約により支出を抑え、使うべきところにはしっかりお金を使っていくことで、家族を守り、将来に希望を持った生活を送れるよう努めていきたいと考えています。

収 入			支 出		
給料	(市税)	10.2万円	生活費		25.1万円
パート収入	(使用料など)	4.3万円	食費	(人件費)	6.0万円
親からの仕送り	(地方交付税、補助金など)	21.5万円	医療費	(生活保護などの扶助費)	9.3万円
借金	(市債)	3.5万円	光熱水など雑費	(物件費、補助費など)	6.2万円
貯金とりくずし	(基金繰入金)	1.2万円	車などの修理代	(維持補修費)	0.2万円
繰越金	(繰越金)	1.3万円	教育費	(教育費)	3.4万円
			子どもへの仕送り	(他会計への繰出金)	3.6万円
			借金の返済	(公債費)	5.0万円
			家や庭の建築、改修	(公共事業など)	4.3万円
			貸付など	(貸付金、投資及び出資金)	2.2万円
			貯金	(積立金)	1.8万円
合 計		42.0万円	合 計		42.0万円
貯金残高		77万円	借金残高		513万円