

平成 30 年度

# 佐世保市予算説明資料

(第 8 号補正)

佐世保市財務部

一般会計予算額等の推移

※ 8号補正

(単位：千円、%、単位)

区 分	平成26年度			平成27年度			平成28年度			平成29年度			平成30年度			
	3月補正	構成比	増減率等	3月補正	構成比	増減率等	3月補正	構成比	増減率等	3月補正	構成比	増減率等	8号補正	構成比	増減率等	
歳入	市税	28,400,000	24.5	0.9	28,300,000	23.7	△ 0.4	28,500,000	23.0	0.7	29,000,000	23.7	1.8	29,100,000	23.3	0.3
	地方交付税	28,239,985	24.4	△ 0.8	27,532,000	23.1	△ 2.5	28,100,000	22.7	2.1	26,500,000	21.7	△ 5.7	25,200,000	20.2	△ 4.9
	地方譲与税など	4,044,000	3.5	9.5	5,097,000	4.3	26.0	5,689,000	4.6	11.6	5,398,000	4.4	△ 5.1	5,848,000	4.7	8.3
	小計（一般財源）	60,683,985	52.4	0.6	60,929,000	51.0	0.4	62,289,000	50.2	2.2	60,898,000	49.9	△ 2.2	60,148,000	48.1	△ 1.2
	国・県支出金	28,467,768	24.6	4.2	29,419,579	24.6	3.3	30,531,482	24.6	3.8	30,712,529	25.1	0.6	30,459,493	24.4	△ 0.8
	地方債	7,732,800	6.7	△ 34.0	7,921,000	6.6	2.4	8,124,700	6.6	2.6	8,691,200	7.1	7.0	12,235,400	9.8	40.8
	その他	18,969,402	16.4	△ 5.6	21,174,177	17.7	11.6	23,080,722	18.6	9.0	21,851,759	17.9	△ 5.3	22,186,305	17.7	1.5
合 計 A	115,853,955	100.0	△ 3.0	119,443,756	100.0	3.1	124,025,904	100.0	3.8	122,153,488	100.0	△ 1.5	125,029,198	100.0	2.4	
歳出	義務的経費	58,873,343	50.8	0.8	61,259,762	51.3	4.1	62,737,545	50.6	2.4	63,201,031	51.7	0.7	63,036,108	50.4	△ 0.3
	うち人件費	18,531,719	16.0	1.1	18,358,735	15.4	△ 0.9	18,878,870	15.2	2.8	19,243,545	15.8	1.9	19,357,927	15.5	0.6
	うち公債費	12,838,300	11.1	△ 1.3	12,137,901	10.2	△ 5.5	12,510,624	10.1	3.1	11,045,920	9.0	△ 11.7	10,811,941	8.6	△ 2.1
	投資的経費	10,881,182	9.4	△ 34.1	11,978,605	10.0	10.1	12,080,120	9.7	0.8	11,850,844	9.7	△ 1.9	17,219,076	13.8	45.3
	うち普通建設事業費	10,536,165	9.1	△ 35.1	11,736,925	9.8	11.4	11,525,820	9.3	△ 1.8	11,716,602	9.6	1.7	16,746,976	13.4	42.9
	その他の経費	46,099,430	39.8	3.6	46,205,389	38.7	0.2	49,208,239	39.7	6.5	47,101,613	38.6	△ 4.3	44,774,014	35.8	△ 4.9
合 計	115,853,955	100.0	△ 3.0	119,443,756	100.0	3.1	124,025,904	100.0	3.8	122,153,488	100.0	△ 1.5	125,029,198	100.0	2.4	
自主財源 B	46,554,402		△ 1.8	48,686,177		4.6	50,780,722		4.3	50,053,759		△ 1.4	50,488,305		0.9	
自主財源比率 B/A	40.2		0.5	40.8		0.6	40.9		0.1	41.0		0.1	40.4		△ 0.6	
プライマリーバランス	3,648,186		黒字	2,903,063		黒字	3,290,937		黒字	1,466,001		黒字	△ 2,153,954		赤字	

(決算ベース)

区 分	平成26年度			平成27年度			平成28年度			平成29年度		
	決算額		増減率等	決算額		増減率等	決算額		増減率等	決算額		増減率等
実質収支	2,732,661		△ 12.2	4,174,807		52.8	3,063,840		△ 26.6	3,278,415		7.0
積立金現在高	21,033,641		△ 1.0	23,009,624		9.4	24,035,032		4.5	23,977,425		△ 0.2
財政調整基金	4,624,430		△ 11.9	5,116,278		10.6	5,391,065		5.4	5,223,963		△ 3.1
減債基金	5,453,832		1.6	5,561,220		2.0	5,517,960		△ 0.8	5,356,183		△ 2.9
その他の基金	10,955,379		3.1	12,332,126		12.6	13,126,007		6.4	13,397,279		2.1
地方債現在高	108,373,478		△ 2.2	104,448,583		△ 3.6	99,069,578		△ 5.1	97,231,077		△ 1.9
標準財政規模	61,085,724		△ 0.3	61,596,907		0.8	62,603,558		1.6	61,021,437		△ 2.5
財政力指数	0.51		0.01	0.51		0.00	0.51		0.00	0.52		0.01
経常収支比率	89.3		0.9	90.0		0.7	91.2		1.2	91.5		0.3
公債費比率	11.3		△ 0.8	10.4		△ 0.9	9.4		△ 1.0	8.2		△ 1.2
起債制限比率	8.0		△ 0.7	7.3		△ 0.7	6.8		△ 0.5	6.4		△ 0.4
健全化判断比率												
実質赤字	-		-	-		-	-		-	-		-
連結実質赤字	-		-	-		-	-		-	-		-
実質公債費比率	9.7		△ 0.9	8.2		△ 1.5	6.7		△ 1.5	5.2		△ 1.5
将来負担比率	44.4		△ 9.0	27.6		△ 16.8	16.6		△ 11.0	-		-
資金不足比率	0.0		-	0.0		-	-		-	-		-

表中における計数は、それぞれ端数処理を行っているため、計とは一致しない場合がある。

# 会計別予算の内容 ※8号補正

(単位：千円、%)

会計別	平成30年度				平成29年度	補正の内容	
	3月補正額	3月補正後	前年度比	増減額	3月補正後		
一般会計	223,017	125,029,198	2.4	2,875,710	122,153,488	(別途説明)	
特別会計	住宅事業	0	2,858,797	△ 18.4	△ 644,639	3,503,436	
	国民健康保険事業	0	29,033,789	△ 21.0	△ 7,706,025	36,739,814	
	競輪事業	0	16,693,963	4.4	703,913	15,990,050	
	卸売市場事業	0	1,412,442	△ 6.2	△ 93,360	1,505,802	
	地域交通体系整備事業	0	19,895	184.4	12,900	6,995	
	土地取得事業	0	396,995	0.3	1,229	395,766	
	介護保険事業	0	24,926,991	0.2	58,089	24,868,902	
	交通船事業	0	69,056	15.6	9,307	59,749	
	集落排水事業	0	29,820	3.3	963	28,857	
	後期高齢者医療事業	0	3,185,539	2.1	64,970	3,120,569	
	工業団地整備事業	0	1,879,749	214.1	1,281,216	598,533	
	港湾整備事業	0	457,341	36.6	122,421	334,920	
	臨海土地造成事業	0	166,823	20.1	27,869	138,954	
	母子父子寡婦福祉資金貸付事業	0	34,196	29.0	7,696	26,500	
	病院資金貸付事業	0	2,040,984	△ 22.2	△ 581,617	2,622,601	
小計	0	83,206,380	△ 7.5	△ 6,735,068	89,941,448		
企業会計	水道事業	0	11,431,832	△ 2.9	△ 335,436	11,767,268	
	下水道事業	1,458,609	11,768,280	11.0	1,162,714	10,605,566	国の2次補正による公共下水道事業費、単独下水道事業費の増
	交通事業	0	1,543,260	△ 17.4	△ 326,225	1,869,485	
	小計	1,458,609	24,743,372	2.1	501,053	24,242,319	
合計	1,681,626	232,978,950	△ 1.4	△ 3,358,305	236,337,255		

# 一般会計予算

※8号補正

(歳入)

(単位：千円、%)

区分	平成30年度					平成29年度		補正の内容
	3月補正額	3月補正後	構成比	増減率	増減額	3月補正後	構成比	
① 市税	0	29,100,000	23.3	0.3	100,000	29,000,000	23.7	
② 地方譲与税	0	749,000	0.6	5.3	38,000	711,000	0.6	
③ 利子割交付金	0	44,000	0.0	69.2	18,000	26,000	0.0	
④ 配当割交付金	0	88,000	0.1	51.7	30,000	58,000	0.0	
⑤ 株式等譲渡所得割交付金	0	91,000	0.1	160.0	56,000	35,000	0.0	
⑥ 地方消費税交付金	0	4,560,000	3.6	6.0	260,000	4,300,000	3.5	
⑦ ゴルフ場利用税交付金	0	38,000	0.0	0.0	0	38,000	0.0	
⑧ 自動車取得税交付金	0	131,000	0.1	24.8	26,000	105,000	0.1	
⑨ 国有提供施設等 所在市町村助成交付金	0	760,000	0.6	0.0	0	760,000	0.6	
⑩ 地方特例交付金	0	147,000	0.1	17.6	22,000	125,000	0.1	
⑪ 地方交付税	0	25,200,000	20.2	△ 4.9	△ 1,300,000	26,500,000	21.7	
12 交通安全対策特別交付金	0	38,000	0.0	0.0	0	38,000	0.0	
13 分担金及び負担金	1,800	2,791,923	2.2	△ 1.2	△ 33,898	2,825,821	2.3	農村地域防災減災事業費
14 使用料及び手数料	0	1,497,415	1.2	3.4	49,182	1,448,233	1.2	
15 国庫支出金	44,885	21,733,754	17.4	△ 0.4	△ 79,238	21,812,992	17.9	公的介護施設整備補助事業費 18,581 小学校一般施設改修費 5,090、中学校施設整備事業費 21,214
16 県支出金	0	8,725,739	7.0	△ 2.0	△ 173,798	8,899,537	7.3	
17 財産収入	0	537,584	0.4	△ 7.3	△ 42,091	579,675	0.5	
18 寄附金	0	1,914,238	1.5	△ 34.3	△ 998,631	2,912,869	2.4	
19 繰入金	56,360	6,338,973	5.1	21.5	1,123,234	5,215,739	4.3	ふるさと佐世保元気基金繰入
20 繰越金	1,872	2,785,499	2.2	△ 0.3	△ 8,836	2,794,335	2.3	前年度歳計剰余金
21 諸収入	9,500	5,522,673	4.4	4.7	245,586	5,277,087	4.3	雨水渠整備受託事業収入
22 市債	108,600	12,235,400	9.8	40.8	3,544,200	8,691,200	7.1	土地基盤整備事業費 28,300、漁港整備事業費 3,300 急傾斜地崩壊対策事業費 25,000、小学校管理費 10,000 中学校建設費 42,000
合計	223,017	125,029,198	100	2.4	2,875,710	122,153,488	100	

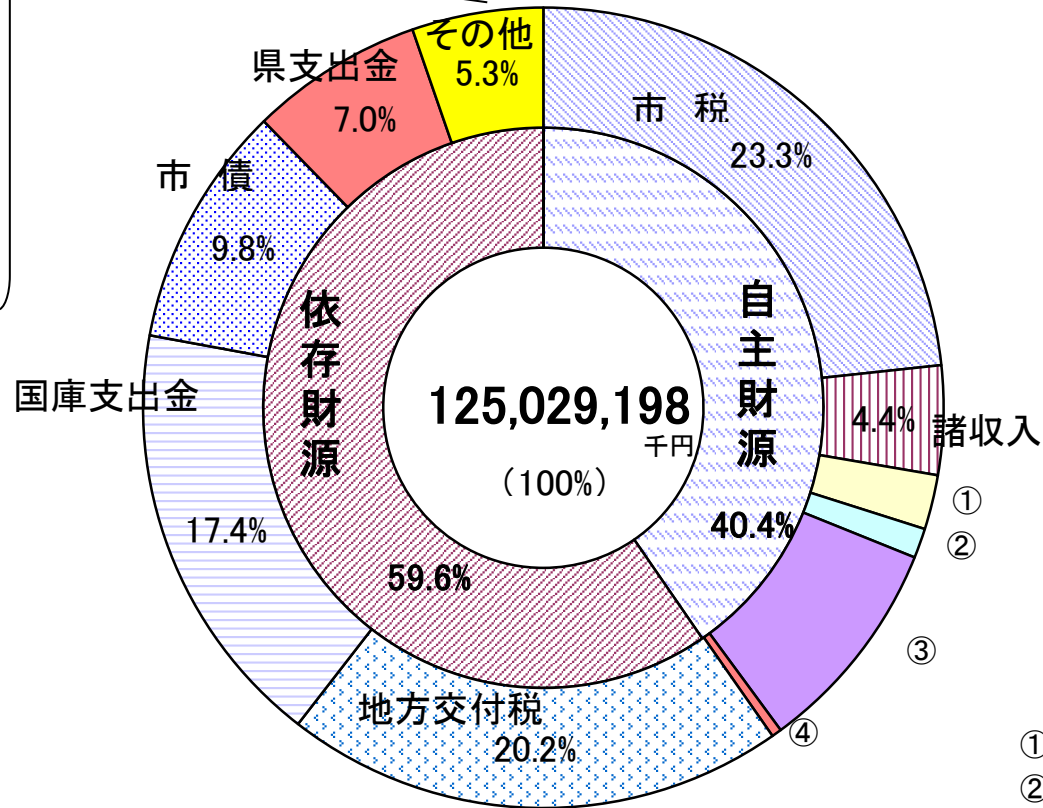
○ 一般財源 0 60,148,000 48.1 △ 1.2 △ 750,000 60,898,000 49.9

自主財源 69,532 50,488,305 40.4 …自主財源比率 50,053,759 41.0 …… 29年度予算(3月補正) 自主財源比率

※表中における計数は、それぞれ四捨五入によっているため、計とは一致しない場合がある。(以下の表についても同様。)

# 歳入予算構成比

地方譲与税	0.6%
利子割交付金	0.0%
配当割交付金	0.1%
株式等譲渡所得割交付金	0.1%
地方消費税交付金	3.6%
ゴルフ場利用税交付金	0.0%
自動車取得税交付金	0.1%
国有提供施設等所在 市町村助成交付金	0.6%
地方特例交付金	0.1%
交通安全対策特別交付金	0.0%



① 分担金及び負担金	2.2%
② 使用料及び手数料	1.2%
③ 繰入金	5.1%
繰越金	2.2%
④ 財産収入	0.4%
寄附金	1.5%

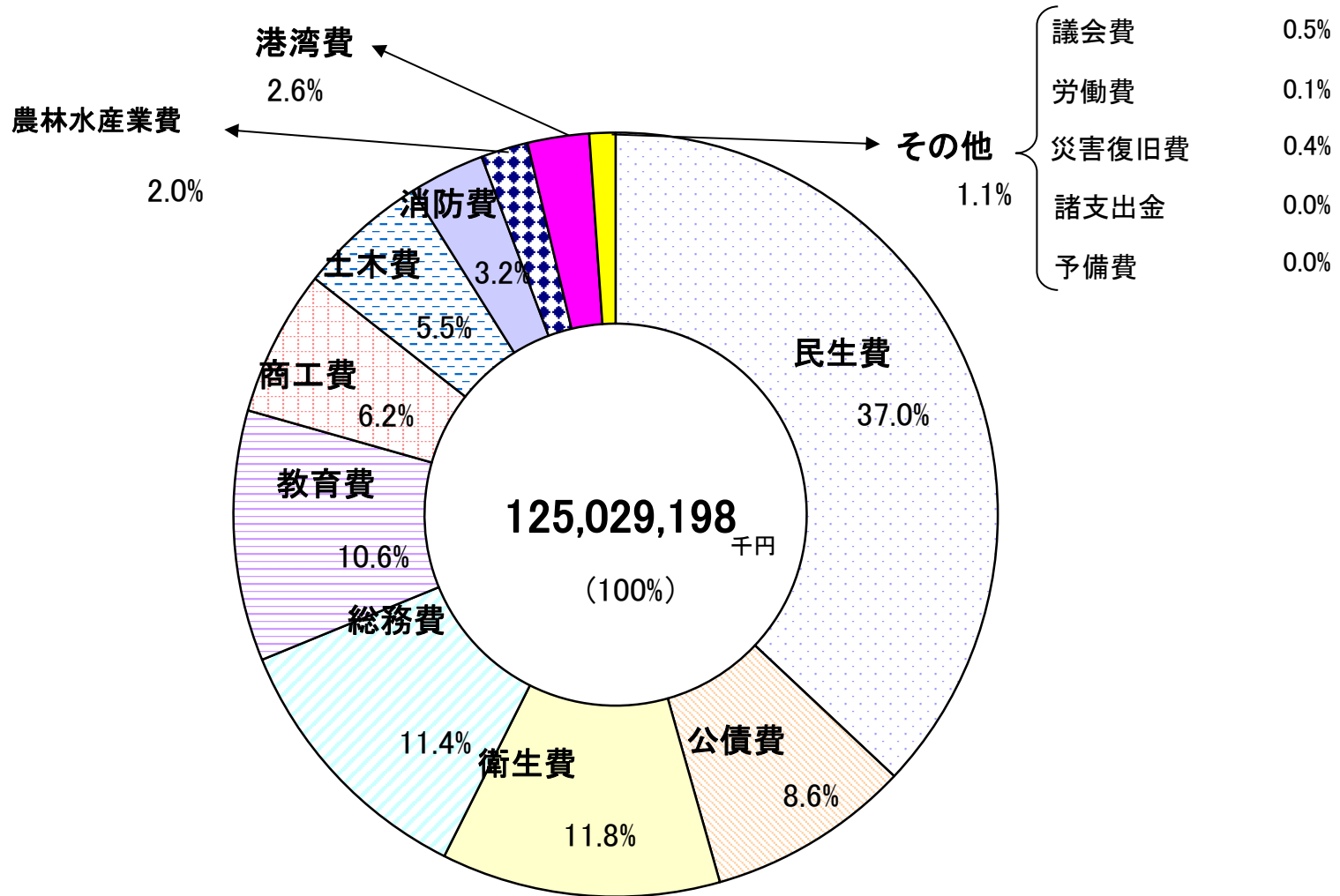
## 歳出（目的別内訳）

## ※8号補正

（単位：千円、％）

区分	平成30年度					平成29年度		補正の内容
	3月補正額	3月補正後	構成比	増減率	増減額	3月補正後	構成比	
1 議会費	0	588,452	0.5	△ 1.6	△ 9,475	597,927	0.5	
2 総務費	0	14,254,163	11.4	△ 12.3	△ 1,992,035	16,246,198	13.3	
3 民生費	18,995	46,319,579	37.0	△ 2.8	△ 1,336,637	47,656,216	39.0	公的介護施設整備補助事業費
4 衛生費	500	14,774,400	11.8	15.5	1,982,365	12,792,035	10.5	下水道事業会計繰出金
5 労働費	0	75,730	0.1	△ 8.9	△ 7,433	83,163	0.1	
6 農林水産業費	33,572	2,462,695	2.0	1.2	30,142	2,432,553	2.0	土地改良事業費（県営事業負担金） 30,190 漁港整備事業費（県営事業負担金） 3,382
7 商工費	0	7,807,433	6.2	△ 8.2	△ 695,548	8,502,981	7.0	
8 土木費	34,500	6,907,925	5.5	5.9	382,033	6,525,892	5.3	雨水渠整備受託事業費 9,500 急傾斜地崩壊対策事業（県営事業負担金） 25,000
9 港湾費	0	3,198,297	2.6	59.8	1,196,443	2,001,854	1.6	
10 消防費	0	4,063,002	3.2	△ 5.4	△ 230,509	4,293,511	3.5	
11 教育費	135,450	13,234,938	10.6	35.3	3,456,058	9,778,880	8.0	小学校一般施設改修費 71,450、 中学校施設整備事業費 64,000
12 災害復旧費	0	472,100	0.4	251.7	337,858	134,242	0.1	
13 公債費	0	10,812,626	8.6	△ 2.1	△ 237,342	11,049,968	9.0	
14 諸支出金	0	7,858	0.0	△ 2.6	△ 210	8,068	0.0	
15 予備費	0	50,000	0.0	0.0	0	50,000	0.0	
合計	223,017	125,029,198	100	2.4	2,875,710	122,153,488	100	

# 歳出予算構成比 [目的別]



歳 出 (性 質 別 内 訳)

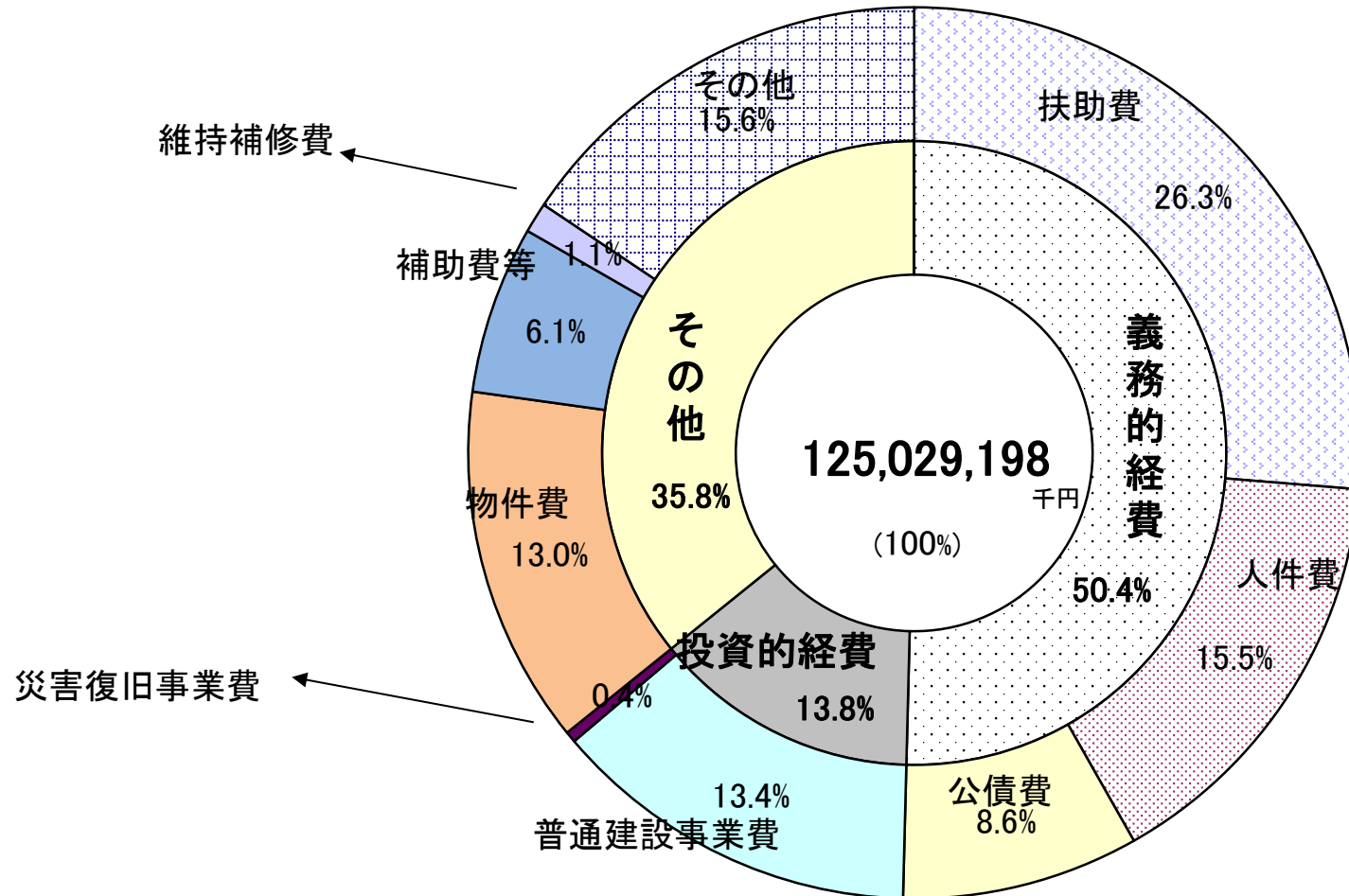
※8号補正

(単位：千円、%)

区 分	摘 要	平成30年度					平成29年度		補 正 の 内 容
		3月補正額	3月補正後	構成比	増減率	増減額	3月補正後	構成比	
人件費	議員報酬、職員給与費、委員等報酬など	0	19,357,927	15.5	0.6	114,382	19,243,545	15.8	
物件費	賃金、旅費、交際費、委託料など	0	16,268,969	13.0	△ 2.2	△ 367,050	16,636,019	13.6	
維持補修費	施設の効用を維持するための補修経費	0	1,407,171	1.1	△ 5.3	△ 78,854	1,486,025	1.2	
扶助費	老人福祉、生活保護、就学援助など	0	32,866,240	26.3	△ 0.1	△ 45,326	32,911,566	26.9	
公債費	地方債の元利償還金、一時借入金利子	0	10,811,941	8.6	△ 2.1	△ 233,979	11,045,920	9.0	
補助費等	協議会負担金、団体などの補助・交付金	0	7,653,142	6.1	△ 11.8	△ 1,020,345	8,673,487	7.1	
建設事業費		222,517	16,746,976	13.4	42.9	5,030,374	11,716,602	9.6	
補 助	国の補助を受けて行う建設事業費	106,640	8,932,916	7.1	68.5	3,632,624	5,300,292	4.3	公的介護施設整備補助事業費 18,995、雨水渠整備受託事業費 9,500 小学校一般施設改修費 15,132、 中学校施設整備事業費 63,013
単 独	市単独及び県単独の補助を受けて行う建設事業費	115,877	7,814,060	6.2	21.8	1,397,750	6,416,310	5.3	土地改良事業費(県営事業負担金) 30,190 漁港整備事業費(県営事業負担金) 3,382 急傾斜地崩壊対策事業費(県営事業負担金) 25,000 小学校一般施設改修費 56,318、 中学校施設整備事業費 987
災害復旧費	農林水産施設、土木施設などの災害復旧	0	472,100	0.4	251.7	337,858	134,242	0.1	
その他	中小企業融資などの預託金、貸付金、積立金、繰出金など	500	19,444,732	15.6	△ 4.2	△ 861,350	20,306,082	16.6	下水道事業会計繰出金
合 計		223,017	125,029,198	100	2.4	2,875,710	122,153,488	100	



# 歳出予算構成比 [性質別]



# 市 税 の 推 移

(単位：千円、%)

区 分	平成27年度			平成28年度			平成29年度			平成30年度		
	3月補正後	構成比	増減率	3月補正後	構成比	増減率	3月補正後	構成比	増減率	3月補正後	構成比	増減率
市民税	12,412,522	43.9	0.7	12,373,912	43.4	△ 0.3	12,690,955	43.8	2.6	12,833,304	44.1	1.1
個人	10,236,299	36.2	0.1	10,354,225	36.3	1.2	10,571,216	36.5	2.1	10,704,759	36.8	1.3
法人	2,176,223	7.7	4.0	2,019,687	7.1	△ 7.2	2,119,739	7.3	5.0	2,128,545	7.3	0.4
固定資産税	11,523,467	40.7	△ 0.6	11,707,369	41.1	1.6	11,824,014	40.8	1.0	11,852,983	40.7	0.2
純固定資産税	11,361,590	40.1	△ 0.5	11,548,087	40.5	1.6	11,666,844	40.2	1.0	11,695,874	40.2	0.2
国有資産等所在 市町村交付金	161,877	0.6	△ 10.6	159,282	0.6	△ 1.6	157,170	0.5	△ 1.3	157,109	0.5	△ 0.0
軽自動車税	548,107	1.9	6.8	598,482	2.1	9.2	659,652	2.3	10.2	701,442	2.4	6.3
市たばこ税	1,898,399	6.7	4.1	1,875,196	6.6	△ 1.2	1,851,182	6.4	△ 1.3	1,762,105	6.1	△ 4.8
都市計画税	1,869,070	6.6	△ 2.1	1,887,357	6.6	1.0	1,915,757	6.6	1.5	1,890,046	6.5	△ 1.3
入湯税	48,435	0.2	29.9	57,684	0.2	19.1	58,440	0.2	1.3	60,120	0.2	2.9
合 計	28,300,000	100	0.4	28,500,000	100	0.7	29,000,000	100	1.8	29,100,000	100	0.3
備 考	○税制改正 法人市民税           △222,000 ○経済情勢等 法人市民税           445,000 ○固定資産税評価替等 固定資産税           △363,000 都市計画税           △67,000 ○新築・増改築等 固定資産税・都市計画税 169,000 ○売り渡し本数 市たばこ税           △ 75,000			○税制改正 法人市民税           △223,000 軽自動車税           33,000 ○経済情勢等 個人市民税           157,000 法人市民税           65,000 ○新築・増築等 固定資産税・都市計画税 145,000			○税制改正 法人市民税           △35,000 ○経済情勢等 個人市民税           213,000 法人市民税           133,000 ○新築・増築等 固定資産税・都市計画税 179,000			○経済情勢等 個人市民税           129,000 固定資産税（償却資産） 206,000 ○固定資産税評価替等 固定資産税           △307,000 ○新築・増築等 固定資産税・都市計画税 136,000 ○売り渡し本数 市たばこ税           △ 97,000		

# 市債現債額調

※8号補正

一般会計目的別現債高（平成30年度末）及び当該年度償還見込額

（単位：千円、％）

区分	総務債	民生債	衛生債	農林水産業債	商工債	土木債	港湾債	消防債	教育債
現債高	5,110,128	758,547	10,205,073	2,204,482	987,494	7,345,331	6,886,750	1,171,987	12,816,616
構成比	5.1	0.8	10.2	2.2	1.0	7.3	6.9	1.2	12.8
償還額	524,797	51,426	869,471	363,330	434,209	1,408,246	584,338	184,185	1,468,916
構成比	5.2	0.5	8.6	3.6	4.3	14.0	5.8	1.8	14.6
区分	災害復旧債	辺地対策債	過疎対策債	減税補てん債	臨時税収補てん債	臨時財政対策債	借換債	合計	
現債高	122,027	185,514	6,002,354	746,092	0	45,540,520	316	100,083,231	
構成比	0.1	0.2	6.0	0.7	0.0	45.5	0.0	100	
償還額	16,121	24,858	728,458	267,494	0	3,154,159	1,438	10,081,446	
構成比	0.2	0.2	7.2	2.7	0.0	31.3	0.0	100	

平成30年度末一般会計現債高借入先別内訳

（単位：千円、％）

区分	政府資金	機構資金	共済組合等資金	その他	計
金額	70,684,268	7,308,639	99,238	21,991,086	100,083,231
構成比	70.6	7.3	0.1	22.0	100

一般会計年度別市債発行額等の推移

（単位：千円、％）

年度区分	平成21年度	平成22年度	平成23年度	平成24年度	平成25年度	平成26年度	平成27年度	平成28年度	平成29年度	平成30年度
金額	9,090,000	9,961,100	8,333,900	10,754,200	10,169,900	8,959,700	6,900,300	7,215,100	8,318,700	12,235,400
構成比	8.0	8.4	7.0	8.7	8.6	7.6	5.7	5.9	6.9	9.8

※ 平成29年度以前は決算額、平成30年度は3月補正後予算額

実質公債費比率の推移（普通会計）

（単位：％）

年度区分	平成20年度	平成21年度	平成22年度	平成23年度	平成24年度	平成25年度	平成26年度	平成27年度	平成28年度	平成29年度
比率	14.3	13.8	13.1	12.5	11.7	10.6	9.7	8.2	6.7	5.2

※ 平成20年度以前は江迎町及び鹿町町との合併前の数値

# 基金の状況

※8号補正

(単位 千円)

基金名	創設年度	目的	29年度末現在高 (H30.5.31)	当年度中増減額			30年度末現在高見込 (H31.5.31)
				積立	繰入	その他	
01 減債基金	昭和39年度	市債整理	5,356,183	1,824,798	2,705,533	0	4,475,448
02 財政調整基金	昭和39年度	財政健全運営(地方財政法)	5,223,962	1,011,524	1,662,167	0	4,573,319
03 災害補てん基金	昭和39年度	災害による損害の補てん	740,713	11,111	0	0	751,824
04 奨学基金	昭和34年度	学資の貸付、給付	431,757	33,592	37,680	0	427,669
05 交通安全基金	昭和63年度	交通安全対策事業	10,782	17	0	0	10,799
06 福祉基金	昭和53年度	福祉事業(一般・地域福祉)	775,902	3,693	26,075	0	753,520
07 教育文化振興基金	昭和57年度	教育、文学、芸術、スポーツ・レクリエーション等の振興	237,619	1,957	9,272	0	230,304
08 ふるさと創生基金	平成元年度	ふるさと創生事業の推進	164,640	246	23,227	0	141,659
09 交通遺児救済基金	平成6年度	交通遺児福祉	57,752	2,090	1,667	0	58,175
10 合併市町村振興基金	平成17年度	合併後のまちづくり	2,750,272	9,325	235,873	0	2,523,724
11 市民公益活動団体自立化支援基金	平成17年度	市民公益活動団体に対する財政支援	30,753	65	700	0	30,118
12 肉用牛振興基金	平成17年度	宇久地区の肉用牛に係る貸付	90	1	91	0	0
13 子ども未来基金	平成22年度	児童福祉事業	390,867	1,497	6,802	0	385,562
14 過疎地域自立促進特別事業基金	平成22年度	過疎地域自立促進特別事業(ソフト事業)の推進	485,188	151,383	79,503	0	557,068
15 施設整備基金	平成24年度	耐震対策、老朽施設の再編・更新等の推進	5,359,957	208,087	471,294	0	5,096,750
16 暴力追放推進基金	平成25年度	暴力追放運動の推進	20,197	31	0	0	20,228
17 ふるさと佐世保元気基金	平成27年度	ふるさと納税による寄附金の活用	1,940,789	927,606	1,079,089	0	1,789,306
18 学校施設整備基金	平成30年度	佐世保市学校施設の整備	0	10,026	0	0	10,026
小計			23,977,425	4,197,049	6,338,973	0	21,835,501
19 住宅基金	平成14年度	住宅事業の健全な運営	852,851	1,350	0	0	854,201
20 佐世保市等地域交通体系整備基金	昭和62年度	地域交通体系整備、松浦鉄道(株)支援	262,336	395	19,500	0	243,231
21 国民健康保険財政調整基金	平成元年度	国民健康保険事業の健全な運営	1,141,085	1,138,870	100,000	0	2,179,955
22 土地開発基金	昭和44年度	公用・公共用地の先行取得	1,381,327	2,481	0	0	1,383,808
23 競輪事業基金	平成4年度	競輪事業の運営	704,883	1,059	1	0	705,941
24 佐世保市地方卸売市場移転整備基金	平成8年度	建設及び建設後の施設整備費、建設費償還財源、新市場への移転費助成	368,492	475	103,800	0	265,167
25 佐世保市介護保険給付費準備基金	平成11年度	介護保険の円滑実施	1,577,510	112,315	95,659	0	1,594,166
26 競輪施設整備基金	平成26年度	競輪施設整備費	1,801,035	716,316	349,577	0	2,167,774
小計			8,089,520	1,973,261	668,537	0	9,394,244
合計			32,066,945	6,170,310	7,007,510	0	31,229,745

※表示単位で四捨五入をしているため、合計が一致しないことがある

# させぼさんちの家計簿

※補正8号

佐世保市の平成30年度予算（一般会計：3月補正後）を月の支出42万円（年間支出規模500万円）の家計に見立てて家計簿を作ってみました。

基本給より諸手当が多く、諸手当や親からの仕送りに依存した家計となっています。節約努力と諸手当の上積み（合併算定替え）などにより、ここ数年は、わずかではありますが、貯金は増え、借金は減るという傾向にあります。一方で諸手当や親からの仕送りに対する依存度は年々増してきており、事情により諸手当が見直されたり、無理をして仕送りを行っている親の生活が行き詰まったりすれば、我が家の家計も急激に傾くことが心配されます。

残念ながら大幅に基本給が上がるということは期待できません。日々の儉約により支出を抑え、使うべきところにはしっかりお金を使っていくことで、家族を守り、将来に希望を持った生活が送れるよう努めていきたいと考えています。

収 入			支 出		
現金収入		35.0万円	生活費		27.9万円
給料[基本給]	(市税)	9.8万円	食費	(人件費)	5.7万円
給料[諸手当]	(譲与税、交付税など)	10.4万円	医療費	(生活保護などの扶助費)	10.5万円
パート収入	(使用料など)	4.3万円	光熱水など雑費	(物件費、補助費など)	6.6万円
祖父母からの仕送り	(国・県からの補助金)	10.5万円	車などの修理代	(維持補修費)	0.5万円
			教育費	(教育費)	4.6万円
借金	(市債)	4.1万円	子どもへの仕送り	(他会計への繰出金)	3.6万円
貯金とりくずし	(基金繰入金)	1.9万円	借金の返済	(公債費)	3.6万円
繰越金	(繰越金)	1.0万円	家や庭の建築、改修	(公共事業など)	4.0万円
			貸付など	(貸付金、投資及び出資金)	1.5万円
			貯金	(積立金)	1.4万円
合 計		42.0万円	合 計		42.0万円
貯金残高		87.7万円	借金残高		400.5万円