

平成 26 年度

佐世保市予算説明資料

(第 6 号補正)

佐世保市財務部

一 般 会 計 予 算 額 等 の 推 移

※ 6号補正

(単位：千円、%、ポイント)

区 分	平成22年度			平成23年度			平成24年度			平成25年度			平成26年度			
	1 2月補正後	構成比	増減率等	1 2月補正後	構成比	増減率等	1 2月補正後	構成比	増減率等	1 2月補正後	構成比	増減率等	6号補正	構成比	増減率等	
歳入	市税	28,380,000	25.5	1.0	28,700,000	25.0	1.1	28,200,000	24.9	△ 1.7	28,000,000	24.7	△ 0.7	28,400,000	25.5	1.4
	地方交付税	27,345,779	24.6	22.9	28,941,374	25.2	5.8	28,944,772	25.5	0.0	28,260,000	25.0	△ 2.4	28,100,000	25.2	△ 0.6
	地方譲与税など	4,156,000	3.7	4.9	3,993,894	3.5	△ 3.9	3,721,000	3.3	△ 6.8	3,694,000	3.3	△ 0.7	4,044,000	3.6	9.5
	小計(一般財源)	59,881,779	53.8	10.3	61,635,268	53.6	2.9	60,865,772	53.7	△ 1.2	59,954,000	53.0	△ 1.5	60,544,000	54.4	1.0
	国・県支出金	26,158,251	23.5	10.1	27,344,156	23.8	4.5	26,078,054	23.0	△ 4.6	26,157,958	23.1	0.3	27,328,604	24.5	4.5
	地方債	9,534,900	8.6	△ 4.1	10,399,000	9.0	9.1	9,636,400	8.5	△ 7.3	10,343,800	9.1	7.3	7,389,200	6.6	△ 28.6
	その他	15,687,810	14.1	△ 11.6	15,550,532	13.5	△ 0.9	16,710,449	14.8	7.5	16,725,770	14.8	0.1	16,081,997	14.4	△ 3.8
合 計 A	111,262,740	100.0	5.2	114,928,956	100.0	3.3	113,290,675	100.0	△ 1.4	113,181,528	100.0	△ 0.1	111,343,801	100.0	△ 1.6	
歳出	義務的経費	58,456,862	52.5	11.9	58,937,652	51.3	0.8	58,404,093	51.6	△ 0.9	58,190,571	51.4	△ 0.4	58,459,959	52.5	0.5
	うち人件費	19,107,490	17.2	5.5	19,180,891	16.7	0.4	18,953,002	16.7	△ 1.2	18,324,684	16.2	△ 3.3	18,530,319	16.6	1.1
	うち公債費	13,450,539	12.1	5.7	13,524,514	11.8	0.5	13,120,903	11.6	△ 3.0	13,005,099	11.5	△ 0.9	12,838,300	11.5	△ 1.3
	投資的経費	13,814,501	12.4	△ 15.8	15,551,425	13.5	12.6	14,060,203	12.4	△ 9.6	14,061,698	12.4	0.0	10,496,977	9.4	△ 25.4
	うち普通建設事業費	13,676,501	12.3	△ 14.0	15,295,425	13.3	11.8	13,903,203	12.3	△ 9.1	13,799,460	12.2	△ 0.7	10,152,554	9.1	△ 26.4
	その他の経費	38,991,377	35.0	5.1	40,439,879	35.2	3.7	40,826,379	36.0	1.0	40,929,259	36.2	0.3	42,386,865	38.1	3.6
合 計	111,262,740	100.0	5.2	114,928,956	100.0	3.3	113,290,675	100.0	△ 1.4	113,181,528	100.0	△ 0.1	111,343,801	100.0	△ 1.6	
自主財源 B	43,249,810		△ 4.0	43,419,532		0.4	44,090,449		1.5	43,891,770		△ 0.5	43,666,997		△ 0.5	
自主財源比率 B/A	38.9		△ 3.7	37.8		△ 1.1	38.9		1.1	38.8		△ 0.1	39.2		0.4	
プライマリーバランス	1,809,657		黒字	1,155,866		黒字	1,654,280		黒字	1,039,385		黒字	3,991,786		黒字	

(決算ベース)

区 分	平成22年度			平成23年度			平成24年度			平成25年度		
	決算額		増減率等	決算額		増減率等	決算額		増減率等	決算額		増減率等
実質収支	3,927,741		6.3	3,608,520		△ 8.1	3,431,891		△ 4.9	3,110,799		△ 9.4
積立金現在高	18,005,366		11.0	20,030,172		11.2	20,777,473		3.7	21,246,525		2.3
財政調整基金	7,070,981		32.3	8,798,278		24.4	5,482,123		△ 37.7	5,251,412		△ 4.2
減債基金	3,564,060		0.6	3,921,813		10.0	4,416,026		12.6	5,365,745		21.5
その他の基金	7,370,325		0.5	7,310,081		△ 0.8	10,879,324		48.8	10,629,368		△ 2.3
地方債現在高	118,850,712		△ 1.7	115,629,746		△ 2.7	115,089,883		△ 0.5	110,794,763		△ 3.7
標準財政規模	62,036,553		5.6	61,976,514		△ 0.1	61,223,400		△ 1.2	61,289,559		0.1
財政力指数	0.52		△ 0.02	0.51		△ 0.01	0.50		△ 0.01	0.50		0.00
経常収支比率	83.7		△ 3.7	85.7		2.0	87.5		1.8	88.4		0.9
公債費比率	14.0		△ 0.3	13.3		△ 0.7	12.5		△ 0.8	12.1		△ 0.4
起債制限比率	10.2		△ 0.6	9.7		△ 0.5	9.0		△ 0.7	8.7		△ 0.3
健全化判断比率												
実質赤字	-		-	-		-	-		-	-		-
連結実質赤字	-		-	-		-	-		-	-		-
実質公債費比率	13.1		△ 0.7	12.5		△ 0.6	11.7		△ 0.8	10.6		△ 1.1
将来負担比率	83.6		△ 11.8	70.7		△ 12.9	69.9		△ 0.8	53.4		△ 16.5
資金不足比率	0.0		-	0.0		-	0.0		-	0.0		-

表中における計数は、それぞれ端数処理を行っているため、計とは一致しない場合がある。

会計別予算の内容 ※6号補正

(単位：千円、%)

会計別	平成26年度				平成25年度	補正の内容	
	12月補正額	12月補正後	前年度比	増減額	12月補正額		
一般会計	40,738	111,343,801	△ 1.6	△ 1,837,727	113,181,528	(別途説明)	
特別会計	住宅事業	△ 175,410	2,886,595	△ 11.9	△ 388,187	3,274,782	人件費補正 △13,336、源泉所得税等納付経費 20,806 市営住宅建替事業費(かじか住宅、大黒住宅建替1期) △182,880
	国民健康保険事業	0	32,677,299	1.6	517,057	32,160,242	
	競輪事業	185,135	8,808,874	14.7	1,130,407	7,678,467	人件費補正 2,233、源泉所得税等納付経費 1,305 施設整備基金積立金 181,597
	卸売市場事業	△ 2,652	1,376,871	0.0	472	1,376,399	人件費補正 △3,588、源泉所得税等納付経費 936
	地域交通体系整備事業	0	23,553	171.4	14,874	8,679	
	土地取得事業	0	469,635	△ 11.7	△ 62,155	531,790	
	介護保険事業	△ 1,040	24,422,124	0.8	203,379	24,218,745	人件費補正
	交通船事業	△ 3,175	68,760	35.8	18,139	50,621	人件費補正
	集落排水事業	0	46,280	7.3	3,137	43,143	
	後期高齢者医療事業	△ 4,393	3,016,125	4.2	121,549	2,894,576	人件費補正
	工業団地整備事業	15,600	294,143	△ 73.9	△ 831,010	1,125,153	人件費補正 △1,800、市営工業団地整備事業費 17,400
	港湾整備事業	0	771,060	37.8	211,425	559,635	多目的国際ターミナル整備事業に係る財源組替
	臨海土地造成事業	0	671,804	472.3	554,410	117,394	
	小計	14,065	75,533,123	2.0	1,493,497	74,039,626	
企業会計	水道事業	0	13,796,396	21.1	2,401,178	11,395,218	
	下水道事業	0	10,315,618	30.1	2,384,035	7,931,583	
	交通事業	5,039	2,425,889	31.6	581,942	1,843,947	軽油費の増
	総合病院事業	11,224	20,911,354	7.7	1,487,644	19,423,710	独立行政法人化準備経費 9,561、源泉所得税等納付経費 1,663
	小計	16,263	47,449,257	16.9	6,854,799	40,594,458	
合計	71,066	234,326,181	2.9	6,510,569	227,815,612		

一般会計予算

※6号補正

(歳入)

(単位：千円、%)

区分	平成26年度					平成25年度		補正の内容
	12月補正額	12月補正後	構成比	増減率	増減額	12月補正後	構成比	
① 市税	0	28,400,000	25.5	1.4	400,000	28,000,000	24.7	
② 地方譲与税	0	734,000	0.7	△ 7.7	△ 61,000	795,000	0.7	
③ 利子割交付金	0	61,000	0.1	15.1	8,000	53,000	0.0	
④ 配当割交付金	0	154,000	0.1	234.8	108,000	46,000	0.0	
⑤ 株式等譲渡所得割交付金	0	10,000	0.0	100.0	5,000	5,000	0.0	
⑥ 地方消費税交付金	0	2,880,000	2.6	15.2	380,000	2,500,000	2.2	
⑦ ゴルフ場利用税交付金	0	41,000	0.0	0.0	0	41,000	0.0	
⑧ 自動車取得税交付金	0	63,000	0.1	△ 59.4	△ 92,000	155,000	0.1	
9 国有提供施設等 所在市町村助成交付金	0	770,000	0.7	△ 2.5	△ 20,000	790,000	0.7	
⑩ 地方特例交付金	0	101,000	0.1	2.0	2,000	99,000	0.1	
⑪ 地方交付税	0	28,100,000	25.2	△ 0.6	△ 160,000	28,260,000	25.0	
12 交通安全対策特別交付金	0	45,000	0.0	2.3	1,000	44,000	0.0	
13 分担金及び負担金	5,579	2,712,075	2.4	10.0	245,541	2,466,534	2.2	広域消防費負担金
14 使用料及び手数料	0	1,380,184	1.2	3.4	45,331	1,334,853	1.2	
15 国庫支出金	1,246	18,845,828	16.9	4.1	743,165	18,102,663	16.0	基幹系業務システム管理事業費
16 県支出金	51,992	8,482,776	7.6	5.3	427,481	8,055,295	7.1	保育所施設整備事業費
17 財産収入	0	467,411	0.4	△ 0.9	△ 4,409	471,820	0.4	
18 寄附金	0	9,262	0.0	3.0	274	8,988	0.0	
19 繰入金	△ 10,005	4,198,124	3.8	△ 12.5	△ 600,574	4,798,698	4.2	子ども未来基金繰入金
20 繰越金	△ 91,483	73,759	0.1	△ 4.8	△ 3,733	77,492	0.1	※ 今回補正に係る所要一般財源の調整
21 諸収入	83,409	6,426,182	5.8	△ 4.6	△ 307,203	6,733,385	5.9	源泉所得税相当額返還金 83,088 長崎県後期高齢者医療広域連合職員給与費等経費負担金 321
22 市債	0	7,389,200	6.6	△ 28.6	△ 2,954,600	10,343,800	9.1	
合計	40,738	111,343,801	100	△ 1.6	△ 1,837,727	113,181,528	100	

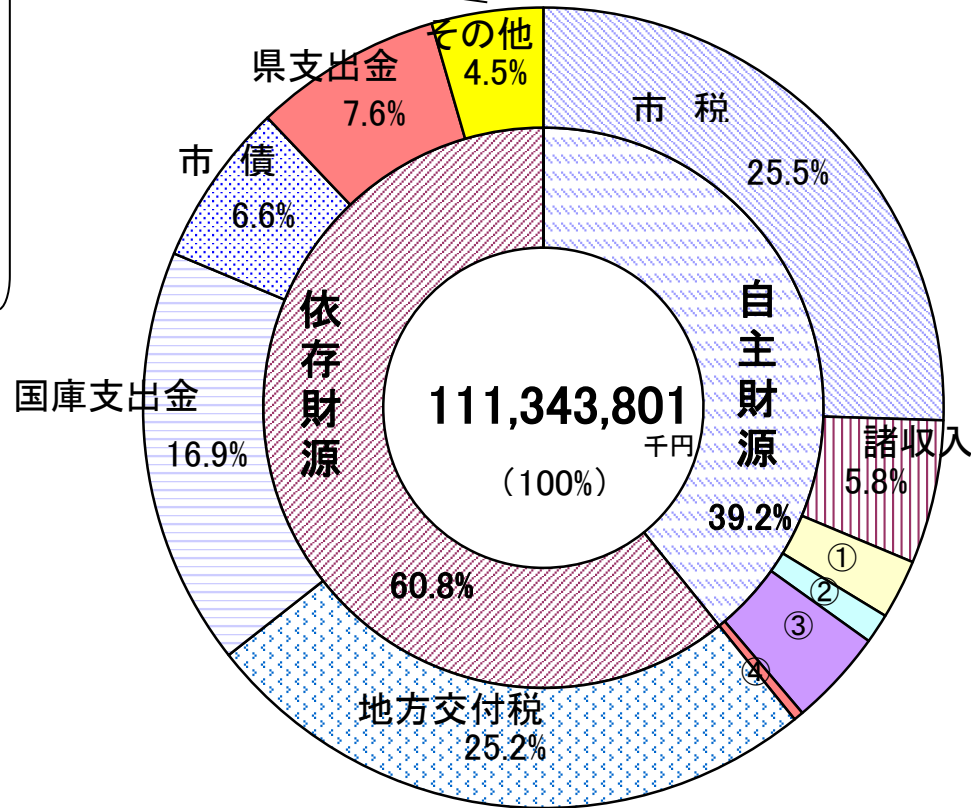
○ 一般財源 0 60,544,000 54.4 1.0 590,000 59,954,000 53.0

自主財源 △ 12,500 43,666,997 39.2 …自主財源比率 43,891,770 38.8 … 25年度予算(12月補正予算) 自主財源比率

※表中における計数は、それぞれ四捨五入によっているので、計とは一致しない場合がある。(以下の表についても同様。)

歳入予算構成比

地方譲与税	0.7%
利子割交付金	0.1%
配当割交付金	0.1%
株式等譲渡所得割交付金	0.0%
地方消費税交付金	2.6%
ゴルフ場利用税交付金	0.0%
自動車取得税交付金	0.1%
国有提供施設等所在 市町村助成交付金	0.7%
地方特例交付金	0.1%
交通安全対策特別交付金	0.0%



① 分担金及び負担金	2.4%
② 使用料及び手数料	1.2%
③ 繰入金 繰越金	3.8% 0.1%
④ 財産収入 寄附金	0.4% 0.0%

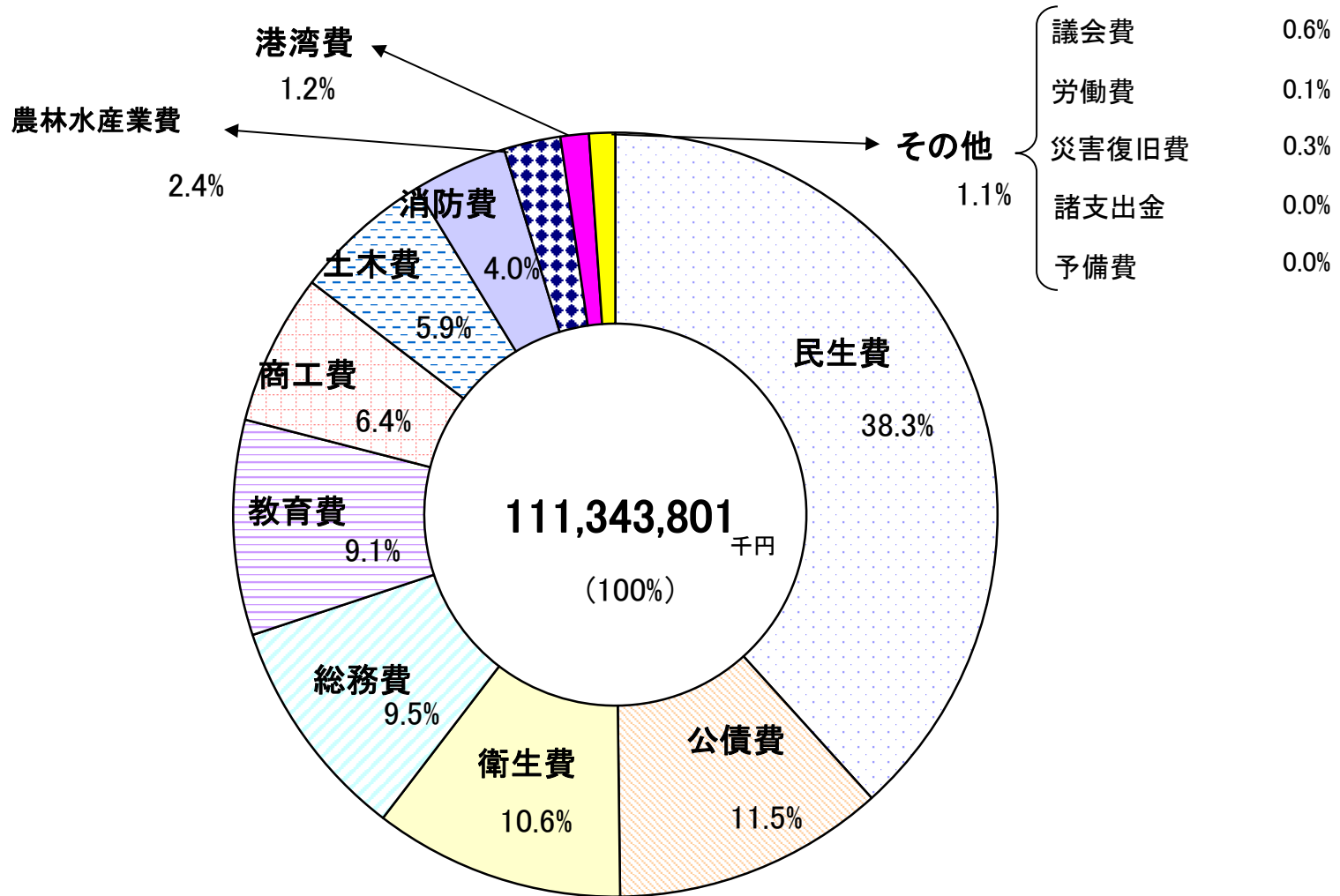
歳出（目的別内訳）

※6号補正

(単位：千円、%)

区分	平成26年度					平成25年度		補正の内容
	12月補正額	12月補正後	構成比	増減率	増減額	12月補正額	構成比	
1 議会費	348	627,693	0.6	△ 4.5	△ 29,609	657,302	0.6	人件費補正
2 総務費	72,760	10,552,607	9.5	△ 11.9	△ 1,422,363	11,974,970	10.6	人件費補正 △19,034、源泉所得税等納付経費 90,548 基幹系業務システム管理事業費 1,246
3 民生費	△ 3,832	42,641,363	38.3	4.6	1,884,938	40,756,425	36.0	人件費補正 △20,379、介護保険事業特別会計繰出金 △1,040 後期高齢者医療事業特別会計繰出金 △4,393 保育所施設整備事業費 21,980
4 衛生費	△ 5,196	11,803,775	10.6	△ 0.9	△ 102,334	11,906,109	10.5	人件費補正
5 労働費	100	82,887	0.1	1.7	1,346	81,541	0.1	人件費補正
6 農林水産業費	5,382	2,648,296	2.4	11.5	274,104	2,374,192	2.1	人件費補正
7 商工費	△ 24,666	7,161,642	6.4	△ 13.4	△ 1,108,246	8,269,888	7.3	人件費補正 △25,858、卸売市場事業特別会計繰出金 △3,508 ふるさと納税制度推進事業費 4,700
8 土木費	△ 21,601	6,619,160	5.9	△ 3.0	△ 206,038	6,825,198	6.0	人件費補正
9 港湾費	△ 3,468	1,346,060	1.2	△ 14.4	△ 226,858	1,572,918	1.4	人件費補正
10 消防費	28,531	4,470,160	4.0	6.1	258,365	4,211,795	3.7	人件費補正
11 教育費	△ 7,620	10,135,536	9.1	△ 9.5	△ 1,063,582	11,199,118	9.9	人件費補正 △8,940、世界遺産登録推進事業費 1,320
12 災害復旧費	0	344,423	0.3	31.3	82,185	262,238	0.2	
13 公債費	0	12,842,259	11.5	△ 1.3	△ 166,495	13,008,754	11.5	
14 諸支出金	0	17,940	0.0	△ 42.3	△ 13,140	31,080	0.0	
15 予備費	0	50,000	0.0	0.0	0	50,000	0.0	
合計	40,738	111,343,801	100	△ 1.6	△ 1,837,727	113,181,528	100	

歳出予算構成比 [目的別]



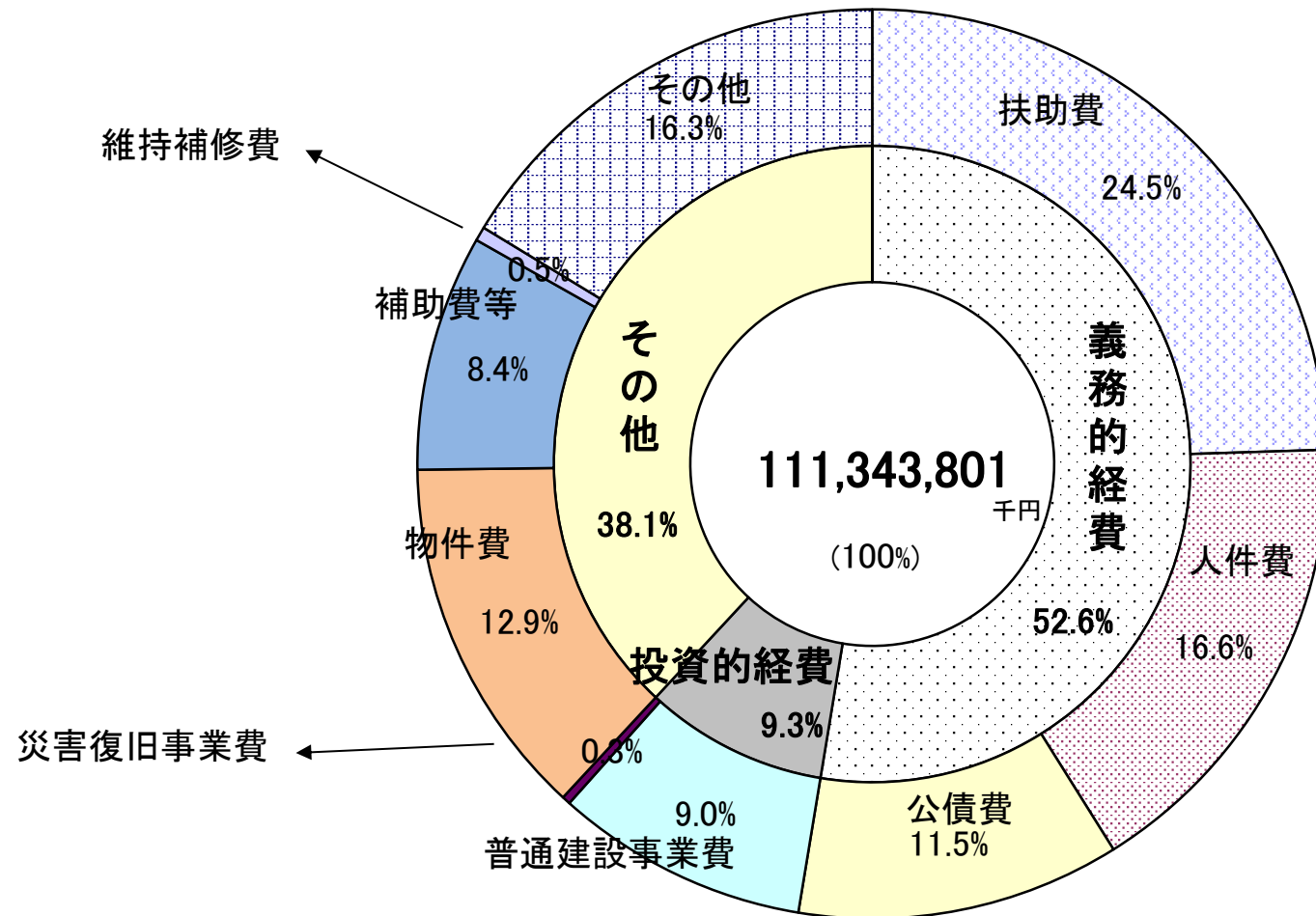
歳出（性質別内訳）

※6号補正

（単位：千円、％）

区分	摘要	平成26年度					平成25年度		補正の内容
		12月補正額	12月補正後	構成比	増減率	増減額	12月補正後	構成比	
人件費	議員報酬、職員給与費、委員等報酬など	△ 70,115	18,530,319	16.6	1.1	205,635	18,324,684	16.2	人件費補正
物件費	賃金、旅費、交際費、委託料など	6,020	14,347,854	12.9	2.8	395,798	13,952,056	12.3	ふるさと納税制度推進事業費 4,700、世界遺産登録推進事業費 1,320
維持補修費	施設の効用を維持するための補修経費	0	595,438	0.5	△ 15.4	△ 108,238	703,676	0.6	
扶助費	老人福祉、生活保護、就学援助など	0	27,255,480	24.5	1.5	394,692	26,860,788	23.7	
公債費	地方債の元利償還金、一時借入金利子	0	12,838,300	11.5	△ 1.3	△ 166,799	13,005,099	11.5	
補助費等	協議会負担金、団体などの補助・交付金	91,794	9,375,680	8.4	18.3	1,448,911	7,926,769	7.0	源泉所得税等納付経費 90,548、基幹系業務システム管理事業費 1,246
建設事業費		21,980	10,152,554	9.0	△ 26.4	△ 3,646,906	13,799,460	12.2	
補助	国の補助を受けて行う建設事業費	21,980	4,225,516	3.8	△ 7.9	△ 362,224	4,587,740	4.1	保育所施設整備事業費
単独	市単独及び県単独の補助を受けて行う建設事業費	0	5,927,038	5.3	△ 35.7	△ 3,284,682	9,211,720	8.1	
災害復旧費	農林水産施設、土木施設などの災害復旧	0	344,423	0.3	31.3	82,185	262,238	0.2	
その他	中小企業融資などの預託金、貸付金、積立金、繰出金など	△ 8,941	17,903,753	16.1	△ 2.4	△ 443,005	18,346,758	16.2	介護保険事業特別会計繰出金 △1,040 後期高齢者医療事業特別会計繰出金 △4,393 卸売市場事業特別会計繰出金 △3,508
合計		40,738	111,343,801	100	△ 1.6	△ 1,837,727	113,181,528	100	

歳出予算構成比 [性質別]



市 税 の 推 移

※補正6号

(単位：千円、%)

区 分	平成23年度			平成24年度			平成25年度			平成26年度		
	1 2 月補正後	構成比	増減率	1 2 月補正後	構成比	増減率	1 2 月補正後	構成比	増減率	1 2 月補正後	構成比	増減率
市民税	12,084,787	42.1	1.2	12,322,797	43.7	2.0	11,928,848	42.6	△ 3.2	12,216,293	43.0	2.4
個人	9,855,309	34.3	0.6	10,230,269	36.3	3.8	10,082,142	36.0	△ 1.4	10,262,336	36.1	1.8
法人	2,229,478	7.8	3.9	2,092,528	7.4	△ 6.1	1,846,706	6.6	△ 11.7	1,953,957	6.9	5.8
固定資産税	12,465,953	43.4	1.9	11,594,497	41.1	△ 7.0	11,617,779	41.5	0.2	11,712,546	41.2	0.8
純固定資産税	12,274,881	42.8	1.9	11,413,395	40.5	△ 7.0	11,452,111	40.9	0.3	11,549,151	40.7	0.8
国有資産等所在市町村交付金	191,072	0.7	1.5	181,102	0.6	△ 5.2	165,668	0.6	△ 8.5	163,395	0.6	△ 1.4
軽自動車税	497,681	1.7	2.0	513,144	1.8	3.1	516,883	1.8	0.7	534,243	1.9	3.4
市たばこ税	1,551,995	5.4	△ 5.5	1,823,101	6.5	17.5	1,997,330	7.1	9.6	1,973,473	6.9	△ 1.2
特別土地保有税	34	0.0	皆増	1	0.0	△ 97.1	0	0.0	△ 100.0	0	0.0	-
都市計画税	2,065,010	7.2	1.3	1,909,173	6.8	△ 7.5	1,896,277	6.8	△ 0.7	1,912,999	6.7	0.9
入湯税	34,540	0.1	4.2	37,287	0.1	8.0	42,883	0.2	15.0	50,446	0.2	17.6
合 計	28,700,000	100	1.1	28,200,000	100	△ 1.7	28,000,000	100	△ 0.7	28,400,000	100	1.4
備 考	○経済情勢による影響額 法人市民税 60,000千円 ○新築・増改築による影響額 固定資産税 165,300千円 都市計画税 32,000千円 ○22年度税制改正等による影響額 市たばこ税△90,000千円			○23年度税制改正等による影響額 個人市民税 293,000千円 (うち年少扶養控除廃止 493,000千円) ○固定資産税評価替等による影響額 固定資産税△820,000千円 都市計画税△149,000千円 ○売り渡し本数増による影響額 市たばこ税 271,000千円			○23年度税制改正等による影響額 法人市民税 △206,000千円 市たばこ税 225,000千円 ○経済情勢等による影響額 個人市民税 △211,000千円 ○売り渡し本数減による影響額 市たばこ税 △ 51,000千円 ○新築・増改築による影響額 固定資産税・都市計画税 179,000千円 ○土地の異動や地価下落 固定資産税・都市計画税 △126,000千円			○23年度税制改正等による影響額 個人市民税 56,000千円 ○経済情勢等による影響額 個人市民税 176,000千円 法人市民税 119,000千円 ○新築・増改築による影響額 固定資産税・都市計画税 255,000千円 ○土地の異動や地価下落 固定資産税・都市計画税 △77,000千円		

市債現債額調

※補正6号

一般会計目的別現債高（平成26年度末）及び当該年度償還見込額

（単位：千円、％）

区分	総務債	民生債	衛生債	農林水産業債	商工債	土木債	港湾債	消防債	教育債
現債高	7,969,438	865,057	11,682,898	3,447,287	1,908,469	12,025,510	6,464,952	1,085,433	14,415,458
構成比	7.3	0.8	10.7	3.2	1.7	11.0	5.9	1.0	13.2
償還額	729,451	54,953	1,847,017	549,836	640,291	2,106,933	775,256	100,203	942,483
構成比	6.4	0.5	16.2	4.8	5.6	18.5	6.8	0.9	8.3
区分	災害復旧債	辺地対策債	過疎対策債	減税補てん債	臨時税収補てん債	臨時財政対策債	借換債	合計	
現債高	162,311	144,498	6,032,003	1,793,930	346,657	40,834,019	112,058	109,289,978	
構成比	0.1	0.1	5.5	1.6	0.3	37.4	0.1	100	
償還額	69,105	23,887	775,129	651,701	111,355	1,897,365	106,021	11,380,986	
構成比	0.6	0.2	6.8	5.7	1.0	16.7	0.9	100	

平成26年度末一般会計現債高借入先別内訳

（単位：千円、％）

区分	政府資金	機構資金	共済組合等資金	その他	計
金額	75,785,067	9,345,490	82,874	24,076,547	109,289,978
構成比	69.3	8.6	0.1	22.0	100

一般会計年度別市債発行額等の推移

年度区分	平成17年度	平成18年度	平成19年度	平成20年度	平成21年度	平成22年度	平成23年度	平成24年度	平成25年度	平成26年度
金額	7,209,500	9,802,300	9,073,900	7,369,100	9,090,000	9,961,100	8,333,900	10,754,200	10,169,900	7,389,200
構成比	7.8	9.7	9.0	7.5	8.0	8.4	7.0	8.7	8.6	6.6

※ 平成25年度以前は決算額、平成26年度は12月補正（6号補正）後予算額

実質公債費比率の推移（普通会計）

（単位：％）

年度区分	平成16年度	平成17年度	平成18年度	平成19年度	平成20年度	平成21年度	平成22年度	平成23年度	平成24年度	平成25年度
比率				14.0	14.3	13.8	13.1	12.5	11.7	10.6

※ 平成20年度以前は江迎町及び鹿町町との合併前の数値、平成25年度は決算

基金の状況

※補正6号

(単位 千円)

基金名	創設年度	目的	25年度末現在高見込 (H26.5.31)	当年度中増減額			26年度末現在高見込 (H27.5.31)
				積立	繰入	その他	
01 減債基金	昭和39年度	市債整理	5,365,745	593,125	2,000,000	0	3,958,870
02 財政調整基金	昭和39年度	財政健全運営(地方財政法)	5,251,412	147,128	1,770,000	0	3,628,540
03 災害補てん基金	昭和39年度	災害による損害の補てん	698,954	11,398	0	0	710,352
04 退職手当基金	昭和43年度	退職手当	22,820	5,046	27,865	0	1
05 奨学基金	昭和34年度	学資の貸付、給付	465,849	21,779	45,552	0	442,076
06 交通安全基金	昭和63年度	交通安全対策事業	11,022	22	0	0	11,044
07 福祉基金	昭和53年度	福祉事業(一般・地域福祉)	730,340	3,457	19,702	0	714,095
08 教育文化振興基金	昭和57年度	教育、文学、芸術、スポーツ・レクリエーション等の振興	262,963	420	7,270	0	256,113
09 ふるさと創生基金	平成元年度	ふるさと創生事業の推進	273,626	1,546	34,895	0	240,277
10 交通遺児救済基金	平成6年度	交通遺児福祉	58,797	3,117	3,150	0	58,764
11 合併市町村振興基金	平成17年度	合併後のまちづくり	3,176,193	10,763	15,941	0	3,171,015
12 市民公益活動団体自立化支援基金	平成17年度	市民公益活動団体に対する財政支援	32,130	83	950	0	31,263
13 肉用牛振興基金	平成17年度	宇久地区の肉用牛に係る貸付	22,599	45	9,200	0	13,444
14 子ども未来基金	平成22年度	児童福祉事業	421,255	1,802	39,804	0	383,253
15 過疎地域自立促進特別事業基金	平成22年度	過疎地域自立促進特別事業(ソフト事業)の推進	607,562	170,415	0	0	777,977
16 施設整備基金	平成24年度	耐震対策、老朽施設の再編・更新等の推進	3,825,110	107,552	233,800	0	3,698,862
17 暴力追放推進基金	平成25年度	暴力追放運動の推進	20,148	40	0	0	20,188
小計			21,246,525	1,077,738	4,208,129	0	18,116,134
18 住宅基金	平成14年度	住宅事業の健全な運営	862,668	1,726	40,000	0	824,394
19 佐世保市等地域交通体系整備基金	昭和62年度	地域交通体系整備、松浦鉄道(株)支援	279,081	559	22,994	0	256,646
20 国民健康保険財政調整基金	平成元年度	国民健康保険事業の健全な運営	193,778	1,205	1	0	194,982
21 土地開発基金	昭和44年度	公用・公共用地の先行取得	1,362,130	6,135	0	0	1,368,265
22 競輪事業基金	平成4年度	競輪事業の運営	703,146	1,406	1	0	704,551
23 佐世保市地方卸売市場移転整備基金	平成8年度	建設及び建設後の施設整備費、建設費償還財源、新市場への移転費助成	876,813	3,799	133,800	0	746,812
24 佐世保市介護保険給付費準備基金	平成11年度	介護保険の円滑実施	812,099	173,190	0	0	985,289
25 競輪施設整備基金	平成26年度	競輪施設整備費	0	181,597	0	0	181,597
小計			5,089,715	369,617	196,796	0	5,262,536
合計			26,336,240	1,447,355	4,404,925	0	23,378,670

させぼさんちの家計簿

※補正6号

佐世保市の平成26年度予算（一般会計：12月補正後）を月の支出42万円（年間支出規模500万円）の家計に見立てて、家計簿を作ってみました。

基本給より諸手当が多く、諸手当や親からの仕送りに依存した家計となっています。

節約努力と諸手当の上積み（合併算定替え）などにより、ここ数年は、わずかではありますが、貯金は増え、借金は減るという傾向にあります。一方で諸手当や親からの仕送りに対する依存度は年々増してきており、事情により諸手当が見直されたり、無理をして仕送りを行っている親の生活が行き詰れば、我が家の家計も急激に傾くことが心配されます。

残念ながら大幅に基本給が上がるということは期待できません。日々の儉約により支出を抑え、使うべきところにはしっかりお金を使っていくことで、家族を守り、将来に希望を持った生活が送れるよう努めていきたいと考えています。

収 入			支 出		
現金収入		37.5万円	生活費		27.3万円
給料[基本給]	(市税)	10.7万円	食費	(人件費)	6.0万円
給料[諸手当]	(譲与税、交付税 など)	12.1万円	医療費	(生活保護などの扶助費)	10.2万円
パート収入	(使用料など)	4.1万円	光熱水など雑費	(物件費、補助費など)	7.1万円
祖父母からの仕送り	(国・県からの補助金)	10.6万円	車などの修理代	(維持補修費)	0.2万円
			教育費	(教育費)	3.8万円
借金	(市債)	2.8万円	子どもへの仕送り	(他会計への繰出金)	4.1万円
貯金とりくずし	(基金繰入金)	1.6万円	借金の返済	(公債費)	4.9万円
繰越金	(繰越金)	0.1万円	家や庭の建築、改修	(公共事業など)	3.1万円
			貸付など	(貸付金、投資及び出資金)	2.2万円
			貯金	(積立金)	0.4万円
合 計		42.0万円	合 計		42.0万円
貯金残高		81万円	借金残高		491万円