

火災統計

令和7年

(確定値)

佐世保市消防局

◇◇◇ 目 次 ◇◇◇

(P)

1	令和7年中の火災概況	1
2	火災概況年次比較表	2
3	年別火災発生件数及び損害額状況等	3
4	月別火災発生状況	4・5
5	原因別火災発生状況	6
6	管轄及び町別火災発生状況	7～9
7	委託市町別火災発生状況及び各署別火災発生状況	10
8	建物用途別火災発生状況	11
9	時間別火災発生状況及び曜日別火災発生状況	12

令和7年中の火災概況 ※確定値

1 出火件数

佐世保市消防局管内における令和7年中の火災発生件数は90件で、前年より2件増加しています。このうち佐世保市内においては56件で3件の減少、委託市町においては33件で4件の増加、管外においては1件で1件の増加となっています。

火災種別ごとにみると、建物火災が38件（2件増）で、総出火件数の約4割（42%）を占め、以下、林野火災1件（1件増）、車両火災7件（5件減）、船舶火災2件（増減なし）その他の火災42件（4件増）となっています。

建物火災のうち住宅部分から出火した火災の発生件数は20件（2件増）で、建物火災の約5割（53%）となっています。

2 焼損内訳

建物焼損床面積は2,365㎡で、前年より440㎡増加し、林野の焼損面積は1aで、前年より2a減少しています。

焼損棟数は53棟{全焼19棟（4棟増）、半焼0棟（増減なし）、部分焼12棟（4棟減）、ぼや22棟（増減なし）}で前年より増減なしとなっています。

り災世帯数については、33世帯と前年より4世帯減少しています。り災人員については69名と前年より6名減少しています。

3 損害額

損害額は1億1,797万4千円で、前年より151万6千円の減少となっています。

火災種別ごとにみると、建物火災が1億1,579万4千円、林野火災計上なし、車両火災39万1千円、船舶火災155万円、その他の火災23万9千円となっています。

4 出火原因

出火原因の主なものは、「たき火」26件（3件増：29%）、「こんろ」5件（1件増：5%）、「放火」3件（1件減：3%）、「たばこ」3件（増減なし：3%）となっています。

5 死傷者

火災による死者は4名で、前年より1名増加しております。3名は住宅火災による死者となり、住宅内で亡くなられています。火災による負傷者は10名で、前年より6名減少しています。負傷した際の行動は「消火中」が4名、「その他」が6名となっています。

6 住宅用火災警報器の奏功事例

令和7年中において、住宅用火災警報器が奏功して火災に至らなかった事案が0件、被害を最小限にとどめた住宅火災は2件でした。住宅用火災警報器は火災を未然に防ぎ、早期の避難を可能にする機器ですので、引き続き設置及び維持するようお願いいたします。

※（ ）内は前年比又は構成割合

火災概況状況比較表

令和7年確定値

区 分	年 次	令和7年			令和6年		
		計	佐世保市	委託市町等	計	佐世保市	委託市町等
火 災 発 生 件 数 (件)		90	56	34	88	59	29
焼 損 棟 数 (棟)		53	43	10	53	45	8
建 物 焼 損 床 面 積 (m ²)		2,365	2,104	261	1,925	1,468	457
建 物 焼 損 表 面 積 (m ²)		85	78	7	97	90	7
り 災 世 帯 数 (世 帯)		33	30	3	37	33	4
り 災 人 員 (人)		69	59	10	75	63	12
火 災 損 害 額 (千 円)		117,974	109,538	8,436	119,490	54,713	64,777
林 野 焼 損 面 積 (a)		1	1	0	3	3	0
死 者 (人)		4	3	1	3	2	1
負 傷 者 (人)		10	8	2	16	14	2
出 火 率 (件 / 人 口 1 万 人)		2.97	2.44	4.61	2.86	2.53	3.89
死 者 発 生 率 (人 / 人 口 1 0 万 人)		1.32	1.31	1.36	0.97	0.86	1.34
人 口 (人)		303,527	229,833	73,694	307,864	233,227	74,637

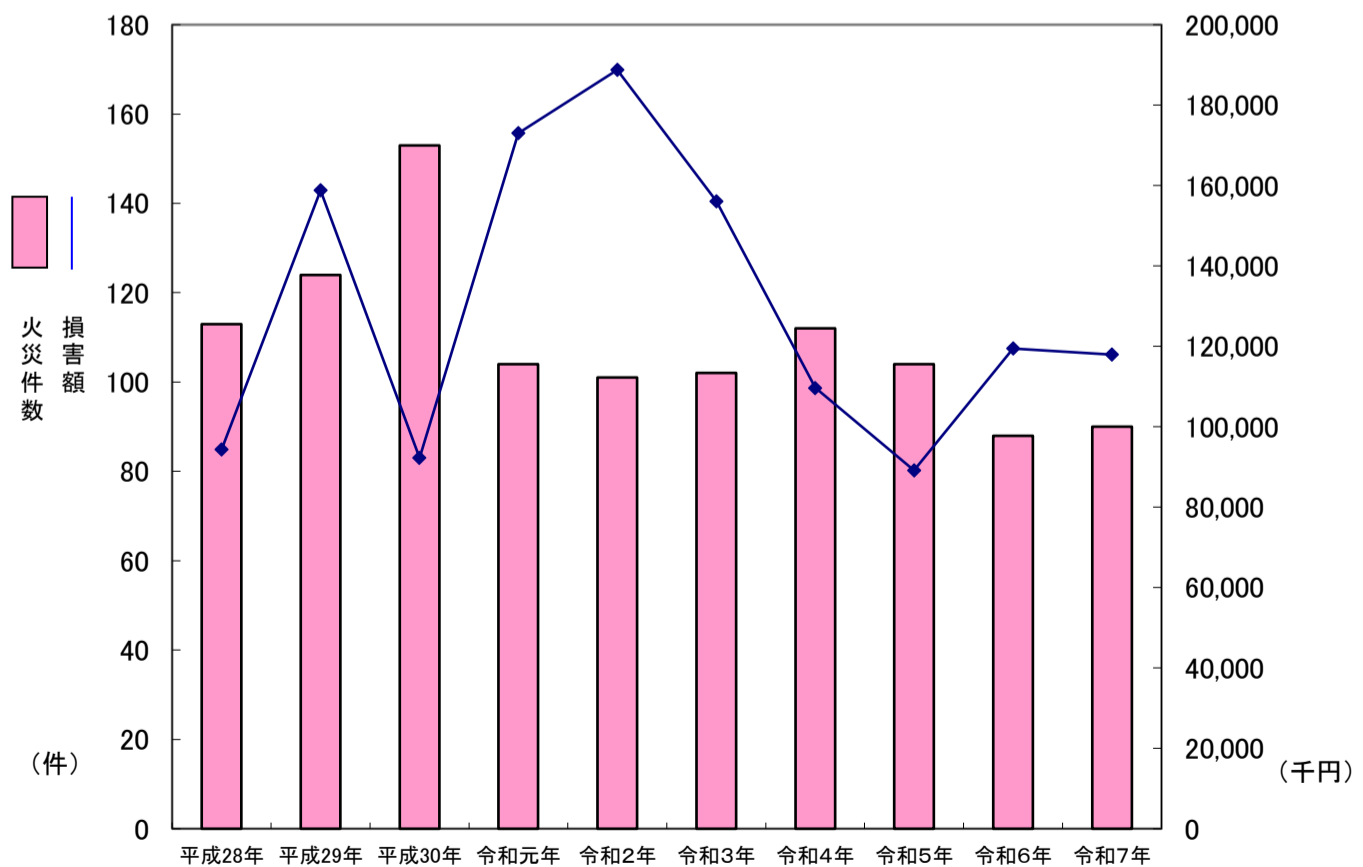
※人口については記載年の1月1日現在の長崎県推計人口を記載

年別火災発生件数及び損害額状況

令和7年確定値

区分 年次	発生件数	焼損棟数	り災 世帯数	死傷数		焼損面積			損害額 (千円)
				死者	負傷者	床(m ²)	表(m ²)	林野(a)	
10年平均	109	73	49	5	14	2,901	114	31	129,950
令和7年	90	53	33	4	10	2,365	85	1	117,974
令和6年	88	53	37	3	16	1,925	97	3	119,490
令和5年	104	75	41	3	7	2,766	118	26	89,142
令和4年	112	76	47	8	13	3,208	98	25	109,652
令和3年	102	60	49	2	13	3,406	155	101	156,098
令和2年	101	88	72	7	16	4,072	183	73	188,749
令和元年	104	77	51	4	15 (1)	3,468	76	12	173,013
平成30年	153	84	59	5	15	2,104	152	65	92,230
平成29年	124	87	54	9	17	3,415	128	3	158,816
平成28年	113	72	45	2	22 (2)	2,285	48	1	94,335

年別火災発生状況及び損害額



月別火災発生状況 No. 1

令和7年確定値

区分 月別	出火件数							住宅 火災 件数	焼損棟数					り災世帯数			り 災 人 員	建 床 物 面 積 損 (m ²)	建 表 物 面 積 損 (m ²)	
	計	建 物	林 野	車 両	船 舶	航 空 機	そ の 他		計	全 焼	半 焼	部 分 焼	ぼ や	全 損	半 損	小 損				
合 計	90	38	1	7	2	-	42	20	53	19	-	12	22	8	-	25	69	2,365	85	
佐 世 保 市	小計	56	30	1	3	-	22	16	43	15	-	9	19	8	-	22	59	2,104	78	
	1月	6	2	-	-	-	-	4	-	2	1	-	-	1	-	-	1	3	207	-
	2月	4	2	-	-	-	-	2	1	4	1	-	1	2	1	-	2	4	308	36
	3月	11	7	1	-	-	-	3	5	9	4	-	2	3	3	-	4	11	398	10
	4月	4	3	-	-	-	-	1	2	3	-	-	-	3	-	-	2	4	-	1
	5月	3	1	-	1	-	-	1	1	2	2	-	-	-	1	-	-	2	218	-
	6月	3	3	-	-	-	-	-	2	4	1	-	1	2	-	-	3	4	14	-
	7月	3	3	-	-	-	-	-	1	7	3	-	1	3	1	-	3	11	701	2
	8月	5	1	-	-	-	-	4	-	1	-	-	-	1	-	-	-	-	-	-
	9月	1	1	-	-	-	-	-	-	2	1	-	1	-	-	-	1	2	64	15
	10月	4	1	-	-	-	-	3	-	1	-	-	-	1	-	-	-	-	-	-
	11月	7	2	-	1	-	-	4	2	2	-	-	1	1	-	-	2	5	-	4
12月	5	4	-	1	-	-	-	2	6	2	-	2	2	2	-	4	13	194	10	
委 託 市 町 等	小計	34	8	-	4	2	-	20	4	10	4	-	3	3	-	-	3	10	261	7
	1月	2	1	-	1	-	-	-	1	1	-	-	-	1	-	-	1	3	-	-
	2月	2	-	-	-	-	-	2	-	-	-	-	-	-	-	-	-	-	-	-
	3月	6	1	-	-	2	-	3	1	2	1	-	1	-	-	-	-	-	79	3
	4月	5	3	-	-	-	-	2	1	4	3	-	1	-	-	-	1	6	153	4
	5月	2	-	-	1	-	-	1	-	-	-	-	-	-	-	-	-	-	-	-
	6月	4	-	-	1	-	-	3	-	-	-	-	-	-	-	-	-	-	-	-
	7月	3	-	-	1	-	-	2	-	-	-	-	-	-	-	-	-	-	-	-
	8月	-	-	-	-	-	-	-	-	-	-	-	-	-	-	-	-	-	-	-
	9月	3	1	-	-	-	-	2	1	1	-	-	1	-	-	-	1	1	29	-
	10月	1	1	-	-	-	-	-	-	1	-	-	-	1	-	-	-	-	-	-
	11月	5	-	-	-	-	-	5	-	-	-	-	-	-	-	-	-	-	-	-
12月	1	1	-	-	-	-	-	-	1	-	-	-	1	-	-	-	-	-	-	

月別火災発生状況 No. 2

令和7年確定値

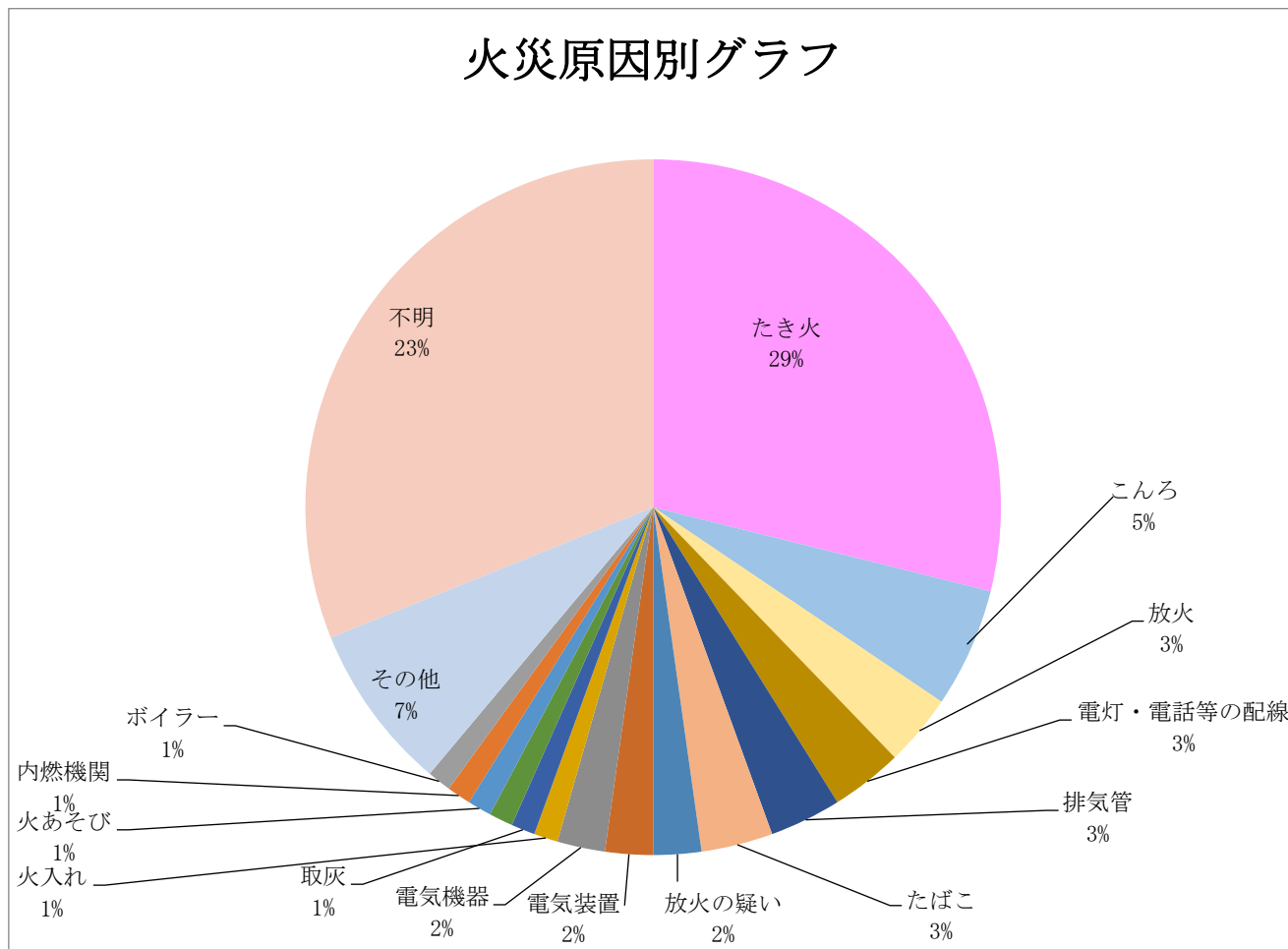
区分 月別	林野 焼失面積 (a)	死傷者		損 害 額 (千 円)						合 計	
		死 者	傷 者	火 災 種 別							
				建 物	林 野	車 両	船 舶	航空機	その他		
合 計	1	4	10	115,794	-	391	1,550	-	239	117,974	
佐 世 保 市	小計	1	3	8	109,407	-	68	-	-	13	109,488
	1月	-	-	-	38,822	-	-	-	-	-	38,822
	2月	-	1	-	5,563	-	-	-	-	-	5,563
	3月	1	1	2	10,630	-	-	-	-	-	10,630
	4月	-	-	1	12	-	-	-	-	-	12
	5月	-	-	-	12,205	-	22	-	-	-	12,227
	6月	-	-	1	488	-	-	-	-	-	488
	7月	-	-	3	13,636	-	-	-	-	-	13,636
	8月	-	-	-	-	-	-	-	-	-	-
	9月	-	-	-	797	-	-	-	-	-	797
	10月	-	-	-	2	-	-	-	-	-	2
	11月	-	-	-	18	-	39	-	-	13	70
	12月	-	1	1	27,234	-	7	-	-	-	27,241
委 託 市 町 等	小計	-	1	2	6,387	-	323	1,550	-	226	8,486
	1月	-	-	-	155	-	158	-	-	-	313
	2月	-	-	-	-	-	-	-	-	-	-
	3月	-	-	1	1,193	-	-	1,550	-	-	2,743
	4月	-	-	-	2,809	-	-	-	-	1	2,810
	5月	-	-	-	-	-	143	-	-	-	143
	6月	-	-	-	-	-	4	-	-	20	24
	7月	-	-	-	-	-	18	-	-	-	18
	8月	-	-	-	-	-	-	-	-	-	-
	9月	-	-	1	2,186	-	-	-	-	55	2,241
	10月	-	-	-	42	-	-	-	-	-	42
	11月	-	1	-	-	-	-	-	-	150	150
	12月	-	-	-	2	-	-	-	-	-	2

原因別火災発生状況

令和7年確定値

原因 \ 区分	佐世保市	委託市町等	計
計	56	34	90
たばこ	2	1	3
こんろ	5	-	5
かまど	-	-	0
風呂かまど	-	-	0
炉	-	-	0
焼却炉	-	-	0
ストーブ	-	-	0
こたつ	-	-	0
ボイラー	1	-	1
煙突・煙道	-	-	0
排気管	2	1	3
電気機器	1	1	2
電気装置	-	2	2
電灯・電話等の配線	1	2	3
内燃機関	-	1	1

原因 \ 区分	佐世保市	委託市町等	計
配線器具	-	-	0
火あそび	1	-	1
マッチライター	-	-	0
たき火	13	13	26
溶接機・切断機	-	1	1
灯火	-	-	0
衝突の火花	-	-	0
取灰	1	-	1
火入れ	-	1	1
放火	2	1	3
放火の疑い	-	2	2
その他	4	3	7
不明	23	5	28
調査中	0	0	0



※四捨五入計算のため100を超える

管轄及び町別火災発生状況

令和7年確定値

区分 管轄別・町別		市町別 件数	建 火	物 災	林 火	野 災	車 火	両 災	船 火	舶 災	航 火	空 災	機 火	そ 火	の 災	他 災
計		90	38			1		7		2						42
佐 世 保 市		56	30			1		3		-						22
委 託 市 町		33	8			-		4		1						20
中	本 署	小 計	10	9		-		-		-						1
		山 県 町	1	1		-				-						-
		園 田 町	1	1		-				-						-
		浜 田 町	1	1		-				-						-
		白 南 風 町	1	1		-				-						-
		俵 ケ 浦 町	2	1		-				-						1
		上 京 町	1	1		-				-						-
		山 手 町	1	1		-				-						-
		島 地 町	1	1		-				-						-
		三 浦 町	1	1		-				-						-
央	春 日	小 計	5	3		-		-		-						2
		筒 井 町	1	-		-				-						1
		潜 木 町	1	1		-				-						-
		梅 田 町	1	1		-				-						-
		上 柚 木 町	1	1		-				-						-
		高 花 町	1	-		-				-						1
署	干 尽	小 計	3	1		-		1		-						1
		天 神 4 丁 目	1	-		-				-						1
		天 神 2 丁 目	1	1		-				-						-
		大 宮 町	1	-		-			1		-					-
日 宇	小 計	4	2		-			1		-						1
		日 宇 町	1	-		-				-						1
		白 岳 町	1	1		-				-						-
		黒 髪 町	1	1		-				-						-
		大 塔 町	1	-		-			1		-					-

管轄及び町別火災発生状況

令和7年確定値

管轄別・町別		区分	市町別 合計	建物	林野	車両	船舶	航空機	その他
				火災	火災	火災	火災	火災	火災
本署	小計		14	7	-	-	-	-	7
	広田3丁目		1	-	-	-	-	-	1
	針尾中町		1	1	-	-	-	-	-
	浦川内町		2	-	-	-	-	-	2
	塩浸町		1	1	-	-	-	-	-
	江上町		2	-	-	-	-	-	2
	ハウステンボス町		1	1	-	-	-	-	-
	瀬道町		1	1	-	-	-	-	-
	崎岡町		1	1	-	-	-	-	-
	三川内町		1	1	-	-	-	-	-
	重尾町		1	-	-	-	-	-	1
	広田4丁目		1	-	-	-	-	-	1
	江上町		1	1	-	-	-	-	-
	東 署	小計		11	3	-	-	-	-
川棚町白石郷			3	1	-	-	-	-	2
東彼杵町太ノ浦郷			2	-	-	-	-	-	2
川棚町中組郷			1	-	-	-	-	-	1
東彼杵町平似田郷			1	-	-	-	-	-	1
東彼杵町八反田郷			1	-	-	-	-	-	1
川棚町百津郷			2	1	-	-	-	-	1
東彼杵町蔵本郷			1	1	-	-	-	-	-
波 佐 見	小計		5	2	-	1	-	-	2
	波佐見町折敷瀬郷		1	-	-	1	-	-	-
	波佐見町稗木場郷		1	-	-	-	-	-	1
	波佐見町野々川郷		1	1	-	-	-	-	-
	波佐見町井石郷		1	1	-	-	-	-	-
	波佐見町宿郷		1	-	-	-	-	-	1
西 彼	小計		6	2	-	1	-	-	3
	西彼町白崎郷		1	1	-	-	-	-	-
	西海町太田和郷		1	1	-	-	-	-	-
	西彼町白似田郷		1	-	-	-	-	-	1
	西海町中浦北郷		1	-	-	1	-	-	-
	西海町横瀬郷		1	-	-	-	-	-	1
	西海町丹納郷		1	-	-	-	-	-	1
大 崎	小計		1	-	-	-	-	-	1
	大島町		1	-	-	-	-	-	1
大 瀬 戸	小計		3	-	-	-	-	-	3
	大瀬戸町松島内郷		1	-	-	-	-	-	1
	大瀬戸町多似良外郷		1	-	-	-	-	-	1
	大瀬戸町雪浦久良木郷		1	-	-	-	-	-	1

委託市町別火災発生状況

令和7年確定値

町別	区分	計		建 物 火 災	林 野 火 災	車 両 火 災	船 舶 火 災	航空機 火 災	その他 火 災
		件 数	損 害 額 (千円)						
合 計		90	117,974	38	1	7	2	0	42
佐 世 保 市		56	109,488	30	1	3	0	0	22
委 託 市 町	小 計	33	8,436	8	0	4	1	0	20
	西 海 市	10	506	2	0	1	0	0	7
	東 彼 杵 町	5	2	1	0	0	0	0	4
	川 棚 町	6	1,235	2	0	0	0	0	4
	波 佐 見 町	5	4,877	2	0	1	0	0	2
	佐 々 町	4	298	1	0	1	0	0	2
	小 値 賀 町	3	1518	0	0	1	1	0	1
管外		1	50	0	0	0	1	0	0

各署別火災発生状況

令和7年確定値

署 別	区 分	計		建 物 火 災	林 野 火 災	車 両 火 災	船 舶 火 災	航空機 火 災	その他 火 災
		件 数	(千円)						
合 計		90	117,974	38	1	6	3	-	42
中 央 署	小 計	22	34,102	15	-	1	1	-	5
	本 署	10	32,836	9	-	-	-	-	1
	春 日	5	1,203	3	-	-	-	-	2
	干 尽	3	7	1	-	-	1	-	1
	日 宇	4	56	2	-	1	-	-	1
東 署	小 計	40	24,400	14	-	2	-	-	24
	本 署	14	17,780	7	-	-	-	-	7
	東 彼	11	1,237	3	-	-	-	-	8
	波 佐 見	5	4,877	2	-	1	-	-	2
	西 彼	6	355	2	-	1	-	-	3
	大 崎	1	-	-	-	-	-	-	1
	大 瀬 戸	3	151	-	-	-	-	-	3
西 署	小 計	27	59,422	9	1	3	1	-	13
	本 署	7	6,537	5	-	-	-	-	2
	祝 橋	3	-	-	-	-	-	-	3
	宇 久	2	-	-	1	-	-	-	1
	江 迎 ・ 鹿 町	3	38,829	1	-	1	-	-	1
	佐 々	9	12,538	3	-	1	-	-	5
	小 値 賀	3	1,518	-	-	1	1	-	1
管外		1	50	-	-	-	1	-	-

建物用途別火災発生状況

令和7年確定値

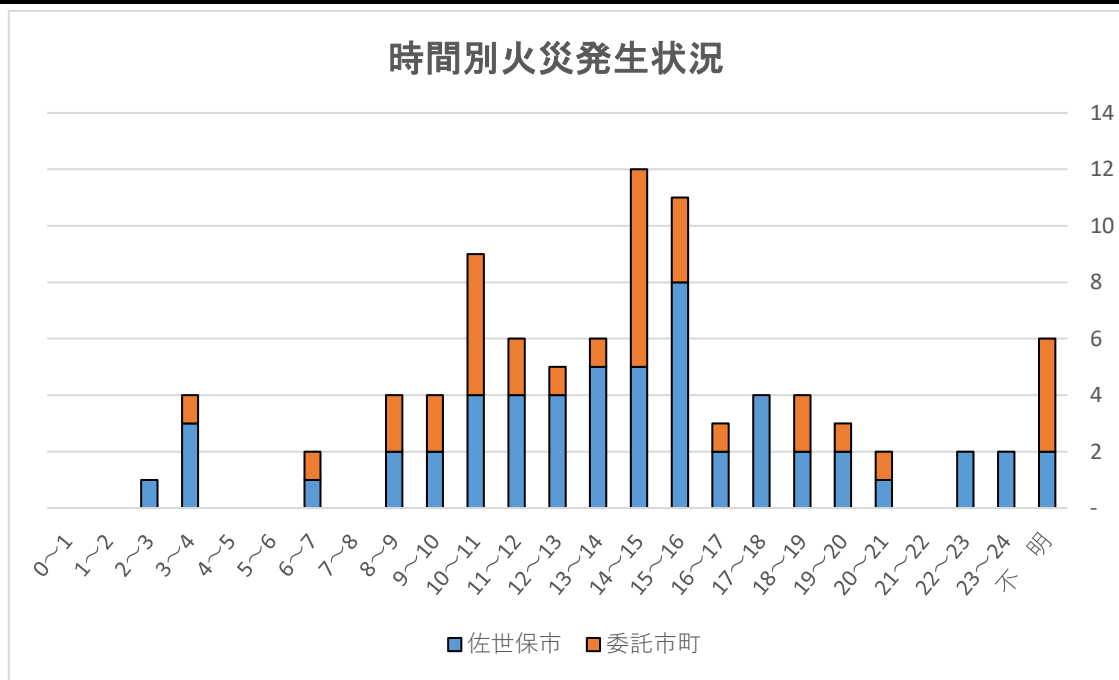
種類 用途	発生件数			損害額(千円)			焼損面積(建物 m ²)						
	計	佐世保	委託市町等	計	佐世保	委託市町等	計	床面積		計	表面積		
								佐世保	委託市町等		佐世保	委託市町等	
合計	38	30	8	115,794	109,407	6,387	2,365	2,104	261	85	78	7	
建物	住宅	16	12	4	32,404	28,585	3,819	1,069	961	108	65	58	7
	併用住宅	-	-	-	-	-	-	-	-	-	-	-	-
	共同住宅	8	8	-	24,403	24,403	-	71	71	-	11	11	-
	劇場	-	-	-	-	-	-	-	-	-	-	-	-
	公会堂	-	-	-	-	-	-	-	-	-	-	-	-
	キャバレー	1	1	-	5	5	-	-	-	-	-	-	-
	遊技場	-	-	-	-	-	-	-	-	-	-	-	-
	料理店	-	-	-	-	-	-	-	-	-	-	-	-
	飲食店	3	3	-	38,820	38,820	-	207	207	-	-	-	-
	物品販売店舗	-	-	-	-	-	-	-	-	-	-	-	-
	旅館	-	-	-	-	-	-	-	-	-	-	-	-
	病院	-	-	-	-	-	-	-	-	-	-	-	-
	社会福祉施設	1	-	1	2	-	2	-	-	-	-	-	-
	幼稚園	-	-	-	-	-	-	-	-	-	-	-	-
	学校	-	-	-	-	-	-	-	-	-	-	-	-
	図書館	-	-	-	-	-	-	-	-	-	-	-	-
	特殊浴場	-	-	-	-	-	-	-	-	-	-	-	-
	公衆浴場	-	-	-	-	-	-	-	-	-	-	-	-
	停車場	-	-	-	-	-	-	-	-	-	-	-	-
	神社・寺院	-	-	-	-	-	-	-	-	-	-	-	-
	工場	2	1	1	42	-	42	-	-	-	-	-	-
	スタジオ	-	-	-	-	-	-	-	-	-	-	-	-
	駐車場	-	-	-	-	-	-	-	-	-	-	-	-
	航空機格納庫	-	-	-	-	-	-	-	-	-	-	-	-
	倉庫	-	-	-	-	-	-	-	-	-	-	-	-
	事務所	-	-	-	-	-	-	-	-	-	-	-	-
複合用途 (特定)	1	1	-	4	4	-	-	-	-	-	-	-	
複合用途 (非特定)	1	1	-	15	15	-	-	-	-	9	9	-	
地下街	-	-	-	-	-	-	-	-	-	-	-	-	
準地下街	-	-	-	-	-	-	-	-	-	-	-	-	
文化財	-	-	-	-	-	-	-	-	-	-	-	-	
その他	5	3	2	20,099	17,575	2,524	1,018	865	153	-	-	-	

※損害額及び焼損面積は火災種別「建物火災」のみ

時間別火災発生状況

令和7年確定値

	件数				件数		
	佐世保市	委託市町等	計		佐世保市	委託市町等	計
0～1	-	-	-	13～14	5	1	6
1～2	-	-	-	14～15	5	7	12
2～3	1	-	1	15～16	8	3	11
3～4	3	1	4	16～17	2	1	3
4～5	-	-	-	17～18	4	-	4
5～6	-	-	-	18～19	2	2	4
6～7	1	1	2	19～20	2	1	3
7～8	-	-	-	20～21	1	1	2
8～9	2	2	4	21～22	-	-	-
9～10	2	2	4	22～23	2	-	2
10～11	4	5	9	23～24	2	-	2
11～12	4	2	6	不明	2	4	6
12～13	4	1	5	合計	56	34	90



曜日別火災発生状況

令和7年確定値

