

쓰레기 수거달력

분별표 2026년도 2026년 4월~2027년 3월 (2026년도 2026년 4월~2027년 3월)



未来へつなぐ ゼロカーボン!
ZERO CARBON CITY
SASEBO



타는 쓰레기·안타는
쓰레기·재활용 쓰레기는
각 수거일에 원칙상 8시까지
각 마을 쓰레기장에 버려주세요.

■더스튼군

리튬 이온 전지 등 충전식 건전지 처분에 대해



STOP!

리튬 이온 전지 등 충전식 건전지는 강한 충격을 받으면 화재를 일으킵니다. 2025년 8월, 서부 클린센터에서 리튬 이온 전지가 원인으로 보이는 화재가 발생했습니다. 이러한 화재를 막기 위해 충전식 건전지는 일반 쓰레기와 함께 버리지 마십시오.



충전식 건전지를 사용하는 제품은 버리는 방법이 다릅니다. 맨 뒷면의 특집 기사를 참고하십시오.

수거가 쉬는 날

- 일요일
- 5월 3일(일)~6일(수)
- 9월 23일(수) ● 11월 3일(화)
- 연말연시
12월 31일(목)~1월 3일(일)

※ 클린 센터로도 가져오실 수 없습니다

문의처

쓰레기 수거장·쓰레기 수거·분별에 관한 문의처

- 사세보시 폐기물감량추진과 0956-32-2428
 - 우쿠 환경센터 0959-57-3125
- 접수시간 월~금(공휴일 제외) 8:30~17:15

클린 센터에 직접 쓰레기를 가져갈 때의 문의처

가까운 클린 센터에 문의해 주십시오

- 동부 클린센터(다이토초) 0956-31-3815
 - 서부 클린센터(시모모토야마초) ... 0956-47-5292
 - 우쿠 스톡야드(우쿠초) 0959-57-3238
- 접수시간 월~토 8:30~17:00 ※우쿠 지역은 12:00-13:00 제외
좌측 [수거가 쉬는 날]은 클린 센터도 휴무입니다.

대형 쓰레기 수거에 관한 문의처

- 대형 쓰레기 접수센터 0956-46-5300
 - 우쿠 스톡야드 0959-57-3238
- 접수시간 월~금(공휴일 제외) 8:30~17:00
※우쿠 지역은 12:00-13:00 제외

가정에서 타는 쓰레기·안타는 쓰레기·대형 쓰레기 버리는 방법

타는 쓰레기·안타는 쓰레기에 대해

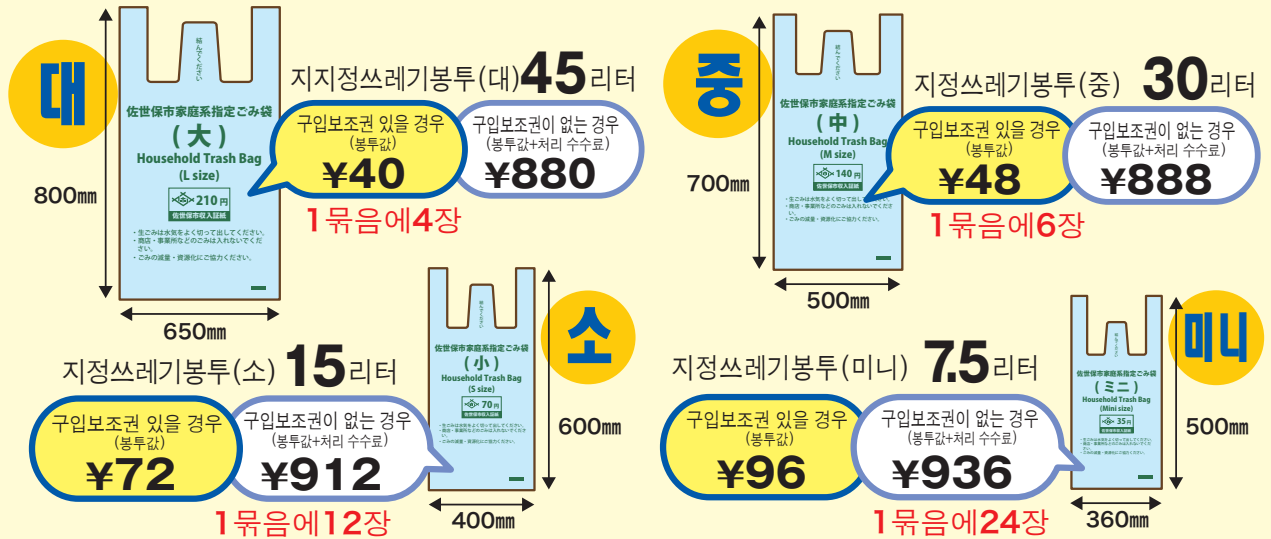
1 구입보조권을 사용하여 사세보시 (가정용) 지정쓰레기봉투를 구입합니다.

지정쓰레기봉투 판매 장수와 가격

- 지정쓰레기봉투 1묶음 (사이즈불문) 을 구입할 때마다, **구입보조권 1장**을 사용할 수 있습니다.

※구입보조권의 배부 시기는 매년 11월 하순부터 12월 하순, 배부 매수는 1명당 연간 5장입니다. (사세보시에 주민등록 되어있는 분에 한함.)

- 구입보조권이 없는 경우는 봉투값 이외에 **840엔**(쓰레기 처리 수수료)이 필요합니다.



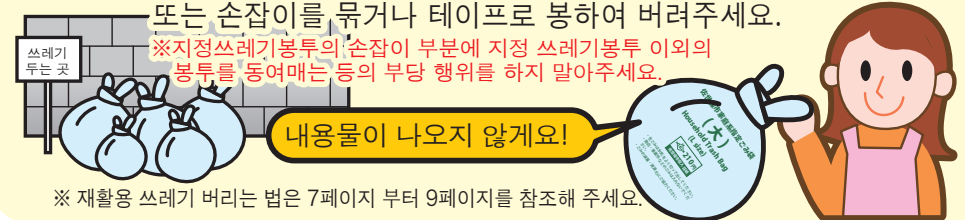
2 3페이지에서 8페이지에 있는 분별표에 따라서 재활용품을 분류합니다.



3 지정쓰레기봉투를 사용하여 지정된 쓰레기장에 쓰레기를 버립니다.

봉투 안의 내용물이 밖으로 나오지 않도록 봉투의 윗부분 또는 손잡이를 묶거나 테이프로 봉하여 버려주세요.

※지정쓰레기봉투의 손잡이 부분에 지정 쓰레기봉투 이외의 봉투를 동여매는 등의 부당 행위를 하지 말아주세요.



※ 재활용 쓰레기 버리는 법은 7페이지 부터 9페이지를 참조해 주세요.

구입보조권에 대한 문의는 폐기물감량추진과 ☎0956-32-2428

사세보시 지정 쓰레기봉투 구입 보조권 제도에 대해



지정 쓰레기 봉투 구입 보조권의 사용법을 가르쳐주세요.

슈퍼마켓이나 편의점 등에서 지정 쓰레기봉투를 구입할 때 계산대에서 돈을 내기 전에 구입 보조권을 제시해주세요. 표시된 금액보다 840엔 저렴해집니다.



구입 보조권 1장으로 쓰레기봉투를 많이 살 수 있나요?

구입 보조권 1장으로 살 수 있는 쓰레기봉투는 한 묶음 뿐입니다.



구입 보조권은 어디에서 받을 수 있나요?

구입 보조권은 시청에서 보내드립니다. 배부 시기는 매년 11월 하순에서 12월 하순입니다. 보조권 배부는 연1회, 1인당 5장입니다.



사세보시에서는, 「2단계 쓰레기수거 유료화제도」를 실시하고있습니다.
2005년부터

쓰레기봉투의 판매가격		
쓰레기봉투 1묶음	쓰레기 처리 수수료	쓰레기봉투 실가격
대 (4장)	840엔	40엔
880엔		
중 (6장)	840엔	48엔
888엔		
소 (12장)	840엔	72엔
912엔		
미니 (24장)	840엔	96엔
936엔		

구입보조권을 사용하면...



쓰레기봉투의 판매가격(보조권사용)		
쓰레기봉투 1묶음	쓰레기 처리 수수료	쓰레기봉투 실가격
대 (4장)	0엔	40엔
40엔		
중 (6장)	0엔	48엔
48엔		
소 (12장)	0엔	72엔
72엔		
미니 (24장)	0엔	96엔
96엔		

「지정쓰레기봉투구입보조권」

- 보조권1장으로 840엔의 「쓰레기처리수수료」가 무료가 되고 봉투값만으로 지정 쓰레기 봉투를 살 수 있습니다.
- 한 번에 버리는 쓰레기 양에 맞는 크기의 지정 쓰레기 봉투를 삽시다.
- 혼자사시는분이나, 가족이 적은 세대의 분에게는, 1묶음당 장수가 많은 작은 쓰레기 봉투나 미니 쓰레기봉투를 추천합니다
- 쓰레기는 분리수거를 철저히 해, 재활용 가능한것은 재활용쓰레기로 버립시다.



※광고란입니다. (「야마구치 상점에 가전 5품목 운반」을 의뢰하는 경우 사자초의 일반폐기물수거운반허가를 가진 곳에 의뢰해 주십시오)

株式会社 クリーンエコロジー
廃棄物処理業・運送業
一般 事業所 引越し 遺品整理 etc... ゴミの事なら なんでもOK!!
 お気軽にお問い合わせ下さい。
 〒857-1151 佐世保市日宇町1749-7 TEL (0956) 56-6868

臨時一般家庭ごみ、引っ越しごみ、遺品整理、倉庫のかたづけなど、お気軽にご相談下さい。

電話番号 0956-55-1154 (株)エコショウ
 佐世保市有福町1716-5

宇久町での回収も
行います

ISO 9001:2015 / 14001:2015

타는 쓰레기 주 2회 수거 지정쓰레기봉투에 넣어서 버려 주세요

※1장의 지정 쓰레기봉투에 들어가는 크기에 한합니다. 큰 봉투(45ℓ)에 들어가지 않는 것은 대형 쓰레기입니다. 대형 쓰레기를 버리는 방법은 9페이지를 참조하십시오.



다음의 쓰레기는 지정쓰레기봉투에 버릴 필요가 없습니다.

기저귀(성인용·유아용)

오물을 제거한 후 투명 혹은 반투명한 봉투에 넣고 봉투 겉면에 매직 등으로 [紙おむつ]라고 쓴 다음 버려 주세요.

※애완동물용 기저귀나 대소변매트는 지정 쓰레기봉투에 넣어 타는 쓰레기로 버려 주십시오. 종이 기저귀

자택 정원 손질 뒤의 나뭇가지, 낙엽 등

가지치기한 나뭇가지는 두께 10cm이하, 길이 80cm이하로 잘라 한 묶음의 두께가 30cm이하가 되도록 끈으로 묶어 주십시오. 낙엽은 진흙을 털어내고 투명 또는 반투명한 봉투에 넣어 주십시오. 지정 쓰레기봉투에 넣을 필요는 없습니다. 또 음식물 쓰레기 등 타는 쓰레기가 많을 때는 나뭇가지나 낙엽은 나중에 수거하는 경우가 있습니다.

갈대발·밭이나 쓰고 남은 목재 등은 타는 쓰레기로 길이 80cm이하로 자른 뒤 지정 쓰레기봉투에 넣어 버려 주십시오. 마을 대청소로 자택 부지 이외의 장소에서 가지치기한 나뭇가지나 낙엽 등은 폐기물감량추진과로 문의해 주십시오.



80cm 이상은 소각로에 들어가지 않습니다. 직경 10cm 이상의 두꺼운 나뭇가지는 세로로 잘라 두께 10cm 이하, 길이 80cm 이하로 자르거나, 직경은 그대로 두고 두께를 15cm 이하로 잘라 주십시오.

! 쓰레기 배출 시 주의점

음식물 쓰레기

음식물 쓰레기는 물기를 잘 제거하고 기름류는 종이나 천에 흡수시킨 다음 비닐 봉투에 넣어 입구를 단단히 묶어 주십시오. CO₂감량, 지정 쓰레기봉투 절약을 위해 물기를 잘 제거해 주십시오.

불꽃놀이 화약·일회용 라이터 일회용 손난로

쓰레기수거차의 화재의 원인이 되지 않도록 불꽃놀이 화약은 물에 충분히 적셔 주십시오. 라이터는 가스를 빼고 난 뒤, 일회용 손난로는 사용 후 (온도가 내려간 뒤) 버려주십시오

폐지나 빈 상자, 페트병 등 재활용 할 수 있는 것도 「타는 쓰레기」로 버리고 있지 않습니까? 타는 쓰레기를 줄이면 지정 쓰레기봉투도 절약할 수 있습니다

다 사용한 잉크 카트리지는 우체국의 수거 박스를 이용해 주십시오. 회수대상은 brother, Canon, EPSON, HP 4개 회사의 순정 카트리지입니다.

자세한 내용은 <https://www.inksatogaeri.jp/> 시내에서 수거함을 설치하고 있는 우체국

사세보 우체국, 사세보 키타 우체국, 사세보 니시 우체국, 히우 우체국, 하이키 우체국, 미카와치 우체국, 하리오 우체국, 요시우 우체국, 에무카에 우체국, 시카마치 우체국

식품점 등 가게에 반납 가능한 것은 깨끗이 씻어서 구입한 가게의 회수 박스에 넣어 주십시오

※반환이 불가능한 상점도 있으므로 각 상점에 확인해주세요.

지역명	요일
아	아리후쿠초 월·목
우	우라가와치초 화·금
	우에baru초 화·금
에	에가미초 월·목
	에나가초 월·목
오	오오타케다이마치 수·토
	오키신마치 수·토
	오쿠야마초 월·목
	오로시혼마치 수·토
카	카츠우미초 화·금
키	키하라초 월·목
쿠	쿠치노오초 월·목
	쿠로카미초 월·목
	쿠와코바초 월·목
	쿠와코바초(일부) 화·금
코	코콘노초 월·목
	곤조지초 화·금
	곤조지1초메 화·금

지역명	요일
사	사키오카초 화·금
	사시카타초 월·목
	사나에초 화·금
시	시오히타시초 월·목
	시게오초 화·금
	시모노하루초 월·목
	조마초 월·목
	시라타케초 수·토
	신가에초 월·목
	신교에초 월·목
	진노우치초 화·금
	세
타	다이토초 월·목
	다이토초(일부) 수·토
	타노우라초 화·금
나	나가하타초 월·목
	나카하라초 화·금
하	하이키1초메 화·금

지역명	요일
하	하이키2초메 화·금
	하이키3초메 화·금
	하우스텐보스초 월·목
	하에노사키초 월·목
	하기사카초 월·목
	하나타카1초메 화·금
	하나타카2초메 화·금
	하나타카3초메 화·금
	하나타카4초메 화·금
	하리오키타마치 월·목
	하리오나카마치 월·목
	하리오니시마치 월·목
	하리오히가시마치 월·목
	히
히우미초 수·토	
히라마츠초 화·금	
히로타초 화·금	
히로타1초메 화·금	

지역명	요일
히	히로타2초메 화·금
	히로타3초메 화·금
	히로타4초메 화·금
미	미가와치초 월·목
	미가와치신마치 월·목
	미가와치혼마치 월·목
	미야즈초 월·목
모	모미지가오카마치 수·토
야	야마토초 수·토
	야마토초(일부) 월·목
요	요코테초 월·목
	요시후쿠초 월·목
와	와카타케다이마치 화·금

※광고란입니다. 타는 쓰레기 수거업자가 아닙니다. 「야마구치 상점에 가전 5품목 운반」을 의뢰하는 경우, 사자초의 일반폐기물수집운반허가를 가진 곳에 의뢰해 주십시오

佐世保市・北松エリアのゴミ分別&処分は全部お任せ

エコムラ 一戸建て マンション お店 建築現場

ゴミ処分はいますぐお電話!

0956-66-8101

私たちに任せください

古紙回収 BOX

環境破壊が進む今、限りある資源を大切に 地球への感謝の心を持ちつづけたい。

出張機密文書裁断

大量の機密書類をスピーディに裁断し、リサイクルも可能な出張サービス。

株式会社 九十九紙源センター

〒857-0143 長崎県佐世保市吉岡町 569 番地 TEL0956(40)7755 FAX0956(40)6866

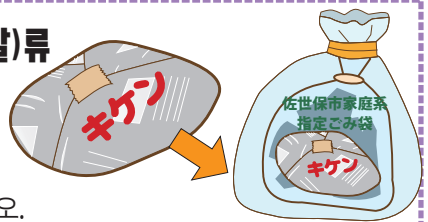
안 타는 쓰레기 월 1회 수거 지정쓰레기봉투에 넣어서 버려 주세요

※지정쓰레기봉투. 큰 봉투(45ℓ)에 들어가지 않는 것은 대형 쓰레기입니다.


! **부패하는 것이 아니므로 「지정쓰레기봉투가 가득 차면 버리기」 「지정쓰레기봉투가 잘 찢어지지 않도록 일반 비닐봉투에 먼저 버린 다음 넣기」 등을 실천해 봅시다. (종류별로 봉투를 나눌 필요는 없습니다)**

주의사항

깨진 것이나 날붙이(칼)류
 종이로 싸서 봉투에 넣고 '키켄(위험)' 이라고 표시한 뒤, 지정된 쓰레기봉투에 넣어 주십시오.



스토브, 팬 히터, 스프레이 캔
 스토브나 팬히터의 등유는 남김없이 사용해 주십시오. 등유가 남아 있는 채로 쓰레기로 내놓으면 쓰레기 수거차나 처리시설에서 화재사고의 원인이 됩니다. 등유를 다 쓰지 못한 경우 남은 등유가 소량이라면 천이나 종이에 적어서 타는 쓰레기로 버려주세요. 남은 등유가 대량이라면 펌프로 빼낸 후 주유소 등에 인수가 가능한지 문의해주세요.
 스프레이 캔 및 휴대용 버너의 가스는 반드시 남김없이 사용해 내용물을 빼낸 후 화기가 없고 바람이 잘 통하는 야외에서 구멍을 뚫어 버려주세요.



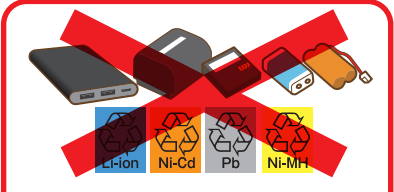
길이가 대략 1M이하의 것이면, 지정된 쓰레기 봉투(대형:45ℓ)에 넣었을 때 비어져 나오더라도 접이식 의자, 우산, 골프채 (세트가 아닌 골프클럽, 우산 등) 등 약 1m이하의 물건은 배출이 가능합니다.



안 타는 쓰레기의 종류(예)



※페인트나 기름, 엔진오일 등은 천이나 종이에 적어서 「타는 쓰레기」로 버리는 것도 가능합니다. 내용물을 뺀 용기는 금속제라면 「안 타는 쓰레기」, 플라스틱제라면 「타는 쓰레기」입니다.



리튬 이온 전지 등 충전식 건전지를 버리는 방법은 맨 뒷면을 참고해 주십시오

리튬 이온 전지 등 충전식 건전지를 버리는 방법은 맨 뒷면을 참고해 주십시오

	4월	5월	6월	7월	8월	9월	10월	11월	12월	1월	2월	3월
하나타카1초메 하나타카2초메	7	12	8	8	7	7	7	9	7	12	6	8
하나타카3초메 하나타카4초메	8	13	9	9	8	8	8	10	8	13	8	9
카츠우미 진노우치 와카타케다이마치 타노우라	9	14	10	10	10	9	9	11	9	14	9	10
아리후쿠	10	15	11	13	12	10	13	12	10	15	10	11
다이토(오로시혼마치요코다이 제외), 모미지가오카	13	16	12	14	17	11	14	13	11	16	12	12
쿠로카미(1구미 5구미 스미레가오카) 사츠키다이 뉴 사츠키	22	25	23	24	25	24	23	24	19	25	20	24
쿠로카미(2-1구미 2-2구미)	23	26	24	27	26	25	26	25	21	26	22	25
쿠로카미(3구미 사쿠라가오카)	24	27	25	28	27	26	27	26	22	27	24	26
히우	27	28	26	29	28	28	28	27	23	28	25	29
야마토 오키신	28	29	29	30	29	29	29	28	24	29	26	30
시라타케 오타케다이	30	30	30	31	31	30	30	30	25	30	27	31
오로시혼 오로시혼마치요코다이 히우미	2	1	1	2	3	1	1	2	1	4	1	1
하리오히가시마치 하리오니시마치 하리오키타마치 하리오나카마치	1	7	2	1	1	2	2	4	2	5	2	2
에가미 사시카타 하우스텐보스	3	8	3	3	4	3	3	5	3	6	3	3
사키오카 빌리지하우스 히로타	4	9	4	6	5	4	5	6	4	7	4	4
하에노사키 하기사카 오쿠야마 조마 세도 나가하타 미야즈	6	11	5	7	6	5	6	7	5	8	5	5
시게오 우라가와치	14	18	15	15	18	12	15	14	12	18	13	15
히로타(가미미야자키 시모미야자키 히로타3초메)	15	19	16	16	19	14	16	16	14	19	15	16
곤조지(곤조지초 미네노마에 곤조지카이제) 곤조지1초메(곤조지초) 나카하라 히로타(쓰루가오카 히로타하나타테 고모리)	16	20	17	17	20	15	19	17	15	20	16	17
곤조지(쇼와마치, 가시노카와), 곤조지1초메(시오이리초), 우와바루, 히라마쓰	17	21	18	21	21	16	20	18	16	21	17	18
쿠와코바 시오히타시 미카와치 신가에 신교에 시모노하루 미카와치혼마치 요시후쿠 키하라 코론노 쿠치노오 요코테 에나가	20	22	19	22	22	17	21	19	17	22	18	19
사나에 하이키1초메 하이키2초메 하이키3초메	21	23	22	23	24	18	22	20	18	23	19	23

*광고란입니다. 안타는 쓰레기 회수업자가 아닙니다. (「야마구치 상점에 가전 5품목 운반」을 의뢰하는 경우 사자초의 일반폐기물수거운반허가를 가진 곳에 의뢰해 주십시오)

一般・廃棄物 収集運搬業 **株式会社サセボ環境開発**

処分に困ったらお気軽にお電話を♪

一般 事業所 引っ越しゴミ 遺品整理 etc...

通話料無料 **0120-968-530**

<https://sasebo530.com/>

見積無料

LINE公式アカウント
友だち追加からお問い合わせ・お見積等できます!

捨ててしまいたい思い出以外のゴミなら何でも片付けます

(有)オレンジ社

TEL0956-34-5878

佐世保市白岳町94-5

お見積りは無料です

재활용 쓰레기 월 2회 수거 지정쓰레기봉투에 넣어서 버릴 필요는 없습니다.

캔 류

●알루미늄 캔과 스틸 캔으로 분류해 주세요.

※같은 상품이라도 알루미늄 캔과 철로 된 캔이 있습니다.

잘 확인하고 분리한 후 **찌그러트리지 말고 버려주세요.** (평평하게 찌그러뜨리면 프레스 성형기에 지장이 생길 수 있습니다.)

※식용유통이나 **캔 본체에서 분리한 통조림 뚜껑**, 스프레이캔, 부탄가스 등은 (안타는 쓰레기)로 버려주세요.



병 류

●맥주병, 뒷병 및 양주, 영양제드링크, 잼, 조림,인스턴트커피 등 여러 종류의 병

※드레싱이나 샐러드유를 넣은 병 등 **기름기가 있는 병은 「안타는 쓰레기」**로 버려주세요.

※금속 뚜껑은 '안타는 쓰레기', 플라스틱 뚜껑은 '타는 쓰레기'로 분류해 주세요.

※원컵 글래스용기는 안타는 쓰레기로 분류해 주세요.




페트병

※찌그러트리지 말고 버려주세요. 찌그러진 것은 프레스 성형에 지장을 줄 수 있습니다

●가볍게 헹구고 **뚜껑과 라벨은 뜯어내주세요.** 라벨에 오른쪽 마크가 없는 병이나 뚜껑, 라벨은 「타는 쓰레기」로 버려주세요.

●시내 세븐일레븐 일부 점포에 있는 회수기도 이용해주세요. (12페이지 참조)

●식용유, 소스, 세제, 달걀팩 등 용기는 「타는 쓰레기」로 버려주세요.



헌옷류

●재활용이 가능한 헌옷, 천종류(수건, 커튼류)(중고품 취급점에 팔 수 있는 것)

※**비가 오는 날은 젖지 않도록** 한 다음 내용물이 보이는 봉투에 넣어 버려주세요.

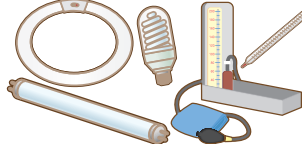
※양말이나 속옷류, 찢어져서 입을 수 없는것, 더러워지거나 젖은것, 천쫂가리 등은 타는 쓰레기로 버려주세요.



형광등 수은 체온계 수은 혈압계 (가정에서 나온 것)

●형광등은 40와트, 길이 120센치까지입니다.(전구형 형광관 포함) 깨지지 않게 주의해 주십시오. 깨진 경우에는 종이 등에 싸서 비닐봉지에 담아 (螢光管) 등 내용물을 알 수 있게 적어서 버려 주십시오.

●수은 체온계 및 수은 혈압계는 (타지 않는 쓰레기)로 버리지 말고 깨지지 않도록 상자 등에 넣어 (水銀体温計)(水銀血圧計)라고 적어서 재활용품으로 버려 주십시오. 수은 체온계 등이 깨진 경우에는 청소기는 사용하지 말고 피부에 닿지 않도록 두꺼운 종이 등으로 꼼꼼히 싸서 비닐 봉지 등으로 싼 다음 버려 주십시오.



건전지

●건전지, 버튼전지는 각 쓰레기장에 놓여 있는 전용 수거함에 넣어 주세요.

※리튬이온 건전지 등 충전식 건전지는 재활용품이나 타는 쓰레기, 타지 않는 쓰레기로 버리지 말아 주십시오. 구입하신 판매점에 상담하시거나 가전제품 판매점 및 홈 센터 등의 수거 박스를 이용해 주십시오.



폐지류

※자세한 내용은 12페이지를 참조하십시오
※개인정보 취급에 주의해 주십시오.

●냄새나 오염물이 붙은 종이, 먹지는 「타는 쓰레기」입니다.

●종이가 여기저기 흩어지지 않도록 모아서, 끈으로 묶은 후 버려 주세요.

●**비가 오는 날은 젖지 않도록** 한 다음 내용물이 보이는 봉투에 넣어 버려주세요.

●작은 종이(명함 대~B5사이즈 이하, 작은 과자 상자)는 종이류로 배출 할 수 없습니다.


신문지·광고지 등



음료용종이팩

뚜껑은 분리하여 타는 쓰레기로

술팩 및 뒷면이 은색인 종이팩은 타는 쓰레기입니다.



소형가전

※개인정보 취급에 주의해 주십시오. (디지털 카메라 및 핸드폰 등)

●가전제품 중 아래 10개 품목 가전제품은 내부에 포함되어 있는 금,은,동 및 레어메탈류의 재활용을 위해 재활용품으로 수거합니다. 지정 쓰레기봉투가 아닌 투명한 비닐 봉투에 넣어 재활용품으로 버려 주십시오.

카메라(디지털·필름) 휴대용 음악 플레이어 휴대용 DVD플레이어 게임기(휴대용·거치용) 전자사전 전자계산기 전화기(스마트폰·휴대폰·일반전화) 비디오 카메라 비디오 테크 DVD데크 라디오·라디오 카세트



배출 시 주의사항

●품목별로, 투명이나 반투명의 내용물이 보이는 봉투에 넣어서 버려 주세요.



●캔, 병, 페트병을 버릴 때는 내용물을 비우고 안을 헹군 다음 찌그러뜨리지 말고 버려 주세요.

※담배꽂초 등의 이물질을 넣어서는 안됩니다.



●병, 페트병의 뚜껑은, 금속제... 「안타는 쓰레기」

플라스틱제... 「타는 쓰레기」



●유분이 묻어있거나, 오염된 캔, 병, 페트병은 재활용 쓰레기가 될 수 없습니다.

캔과 병... 「안타는 쓰레기」

페트병... 「타는 쓰레기」



	4월	5월	6월	7월	8월	9월	10월	11월	12월	1월	2월	3월
하나타카 1초메 하나타카2초메 하나타카3초메 하나타카4초메	1 15	1 19	1 16	1 16	1 19	1 14	1 16	2 16	1 14	4 19	1 15	1 16
카츠우미 진노우치 와카타케다이마치 타노우라 아리후쿠	2 16	7 20	2 17	2 17	3 20	2 15	2 19	4 17	2 15	5 20	2 16	2 17
다이토(오로시혼마치요코다이 제외) 모미지가오카 구로카미(1구미 5구미 스미레가오카) 사쓰키다이 뉴 사쓰키	3 17	8 21	3 18	3 21	4 21	3 16	3 20	5 18	3 16	6 21	3 17	3 18
쿠로카미(2-1구미,2-2구미,3구미, 사쿠라가오카)	4 20	9 22	4 19	6 22	5 22	4 17	5 21	6 19	4 17	7 22	4 18	4 19
히우 야마토 오키신	6 21	11 23	5 22	8 23	6 24	5 18	7 22	7 20	5 18	8 23	6 19	5 23
시라타케 오타케다이 오로시혼 오로시혼마치요코다이 히우미	7 23	12 25	8 23	7 24	7 25	7 24	6 23	9 24	7 21	12 25	5 22	8 25
하리오히가시 하리오니시 하리오키타 하리오나카 에가미 사시카타 하우스텐보스	8 22	13 26	9 24	9 27	8 26	8 25	8 26	10 25	8 19	13 26	8 20	9 24
사키오카 빌리지하우스 히로타 하에노사키 하기사카 오쿠야마 조마 세도 나가하타 미야즈	9 24	14 27	10 25	10 28	10 27	9 26	9 27	11 26	9 22	14 27	9 24	10 26
시게오 우라가와치 히로타(가미미야자키 시모미야자키 히로타3초메)	10 27	15 28	11 26	13 29	12 28	10 28	13 28	12 27	10 23	15 28	10 25	11 29
곤조지 곤조지1초메 나카하라 히로타(쓰루가오카 히로타하나타테 고모리) 우와바루 히라마쓰	13 28	16 29	12 29	14 30	17 29	11 29	14 29	13 28	11 24	16 29	12 26	12 30
쿠와코바 시오히타시 미카와치 신가에 신교에 시모노하루 미카와치혼마치 요시후쿠 키하라 코콘노 쿠치노오 요코테 에나가 사나에 하이키1초메 하이키2초메 하이키3초메	14 30	18 30	15 30	15 31	18 31	12 30	15 30	14 30	12 25	18 30	13 27	15 31

리튬 이온 전지 등 충전식 건전지를 버리는 방법은 맨 뒷면을 참고해 주십시오

※광고란입니다. 재활용 쓰레기 회수업자가 아닙니다. (「야마구치 상점에 가진 5품목 운반」을 의뢰하는 경우 사자초의 일반폐기물수거운반허가를 가진 곳에 의뢰해 주십시오)

西部故紙センター株式会社

ISO14001、ISO/IEC27001 認証取得



〒857-1164 佐世保市白岳町 1509
TEL (0956) 31-1125 LINEからも問合せできます!

段ボール・新聞・雑誌・アルミ缶・ペットボトル等お持ち込み大歓迎!

きれいな地球を後世に!

REDUCE × REUSE × RECYCLE × REVIVE

LINE 登録後
5ポイントで
トイレトペーパー
プレゼント!



困ったゴミ・大きいゴミも何でもお任せ!!

臨時の 家庭・粗大ごみ 遺品整理

引越しごみ・学習机 お仏壇・リサイクル家電

お引越し 草刈り

太陽光発電所や空き地の草刈りもお任せ!!

あなたの「困った」を 便利屋「良かった」に!!

タスケット

TEL 080-8397-3410

http://tasuket.com/

대형 쓰레기

가정별 유료수집 신청 인터넷 전화
 ※요금은 신청시에 확인해주세요

가정에서 나오는 쓰레기 중 지정 쓰레기봉투(대:45리터)에 들어가지 않고 60킬로그램이 넘지 않는 물건입니다. 회사, 사무소 등 사업장에서 나오는 대형 쓰레기는 취급하지 않습니다. 한 번에 의뢰 가능한 수량은 5개까지입니다. 수량이 많을 경우 클린 센터에 가져오거나 일반 폐기를 수집운반허가업자에게 수집을 의뢰해 주십시오.

불필요한 물건은 대형 쓰레기로 버리기 전에 판매하여 재활용 해보지 않겠습니까?



자세한 내용은 13페이지를 봐주세요.

문의 신청은

전화로 신청
 대형 쓰레기 접수센터 ☎0956-46-5300
 우쿠 스탁야드 ☎0959-57-3238

접수 시간
 월~금(공휴일 제외)
 8:30~17:00
 ※우쿠 지역은 12:00-13:00 제외



인터넷으로 신청
 스마트폰 및 컴퓨터로 24시간 신청 가능합니다

1 인터넷 또는 전화로 신청 가능합니다

- **인터넷으로 신청**
 스마트폰 및 컴퓨터로 신청 가능합니다. 수집희망일 10일 전이 신청 마감일입니다. <https://sodai-sys.jp/sasebo/users/>
- **전화 신청**
 대형 쓰레기 접수센터 ☎0956-46-5300
 우쿠 스탁야드 ☎0959-57-3238
 수거 희망일 1개월 전~3일전까지 접수 가능합니다 말씀해주셔야 하는 것은... 이름, 주소, 전화번호, 희망 수집일, 집 근처 도로상형 대형 쓰레기 종류, 개수, 크기(가로, 세로, 너비 등)

2 금액에 따라 슈퍼·편의점 등에서 장당 520엔에 대형 쓰레기 처리권을 구입한다.

- 520엔 품목 1장
- 1,040엔 품목 2장
- 1,560엔 품목 3장

※대형 쓰레기를 혼자서 내어놓을 수 없고, 도와 줄 사람도 없을 경우에는 방문수집도 가능합니다. (1회에 1장)

3 '대형 쓰레기 처리권'을 대형 쓰레기에 붙여서 현관 앞에 내놓습니다.

※처리권의 반쪽은 쓰레기를 버리는 분의 영수증이며, 붙이지 마시고 수거가 종료될 때까지 보관해주세요.

4 수거원이 직접 방문해 수거합니다.

본인이 직접 처리하지 않아도 됩니다.

※방문 수집 및 맨션 등이 자동 잠금 인 경우는 수거인과 직접 만나서 처리해야 합니다.

●대형 쓰레기 회수 후에 상태가 양호한 물건은 재사용하는 경우도 있습니다. 재사용을 희망하지 않는 경우에는 별도로 연락해 주세요.

쓰레기·재활용품을 클린 센터로 가지고 오는 것에 대해
 각 가정에서 나오는 쓰레기 및 재활용품은 표지에 적혀 있는 「수거가 쉬는 날」을 제외하고 사세보시 클린 센터에 직접 가지고 오실 수 있습니다. 그러나 일상 생활에서 나오는 정도의 쓰레기는 가능한 한 지역 내 쓰레기 수거장을 활용해 주십시오. 가지고 오실 수 있는 쓰레기는 사시보시내의 가정 쓰레기 뿐이니 주의해 주십시오.
 ※대형 쓰레기를 가져오시는 경우 클린센터에서 비용을 지불하게 됩니다. 「대형 쓰레기 처리권」을 구입하실 필요는 없습니다.

	지정쓰레기봉투	지정 쓰레기 봉투 이외의 봉투	
타는 쓰레기 안타는 쓰레기	무료	~50kg	50kg~
대형 쓰레기		450엔	10kg에 90엔씩 가산
재활용 쓰레기	무료		

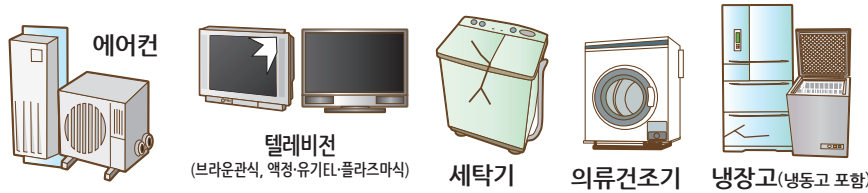


문의는 접수시간 월~토요일:8:30~17:00
 표지에 기재된 수거를 쉬는 날을 제외하고 직접 가져갈 수 있습니다.
 ※우쿠 지역은 12:00-13:00 제외

●쓰레기·재활용 쓰레기는 품목별로 분류해 주세요. 지정쓰레기봉투 이외의 봉투는 내용물이 보이는 투명 혹은 반투명 봉투에 넣어 주세요.

가전5품목의 처분에 대하여

깨끗한 우리 마을을 위해 불법투기는 절대 하지 맙시다.



가전5품목에 대해서는 쓰레기 배출소에도 낼 수 없고, 클린 센터에도 반입할 수 없기 때문에 구입하신 판매점등에 상담해주세요 또한, 「가전 리사이클권」을 우체국에서 구입한 후, 아래 지정 인수장소에 직접 반입하는것도 가능합니다

가전 5품목은 가전 재활용법에 의거 의무적으로 재활용해야 합니다. 이 제품들에는 유용한 자원 이외에도 오존층 파괴나 지구온난화를 일으키는 프레온가스 및 유해한 납 등이 포함되어 있어 법에 따라 적절한 재활용이 필요합니다. 「소비자가 재활용 요금을 부담할 것」「판매점에서 수거할 것」「가전제품 제조사가 재활용할 것」이 의무화되어 있습니다.

- 구입한 가전판매점을 알고 있다** **네** 구입한 가게에서 수거 가능합니다. (구입한 가게에는 수거할 의무가 있습니다)
※가전 재활용 요금과 별도로 운송비가 필요합니다. 금액은 해당 가게에 문의해 주십시오

아니오
- 그 제품은 새 제품으로 교체하려 한다** **네** 새 제품을 사려고 하는 가게에 수거를 의뢰할 수 있습니다.
※가전 재활용 요금과 별도로 운송비가 필요합니다. 금액은 해당 가게에 문의해 주십시오

아니오
- 가전판매점에 수거를 의뢰할 것이다** **네** 구입한 가게가 아니어도 수거가 가능한 가전 판매점도 있습니다.
※가전 재활용 요금과 별도로 운송비가 필요합니다. 금액은 해당 가게에 문의해 주십시오

아니오
- 지정된 수거 장소까지 직접 가져갈 수 있다** **네** 우체국에서 가전 재활용요금을 지불해 주십시오(계좌이체) 가전 재활용권을 받아 처분할 가전과 같이 지정 수거장에 가져가 주십시오.
※직접 운반하므로 운송비는 들지 않습니다.

아니오
- 위 사항이 모두 불가능할 경우** **네** 일반폐기물 수집운반 허가를 받은 업자에게 운반을 의뢰해 주십시오, 우체국에서 가전 재활용요금을 지불하고 가전 재활용권을 받아 처분할 가전과 같이 의뢰할 운반업자에게 전달해 주십시오.
※운송비가 필요합니다. 금액은 해당 업자에게 문의해 주십시오.

우체국에서 가전 재활용요금을 지불하는 방법

먼저 아래 사항을 확인하고 우체국에 가 주십시오.
텔레비전 : 제조사와 화면 사이즈(15인치, 32인치 등)
냉장고·냉동고 : 제조사와 용량
그외 : 제조사
우체국에서 재활용요금을 지불할 때는 계좌이체 수수료가 필요합니다.
가전 재활용권에는 제조사 코드 등 필요사항을 기입해 주십시오.

일반 폐기물 수집 운반업자에게 의뢰하는 경우

사세보시 홈페이지에서 「一般廃棄物処理業者」로 검색해 주십시오.
URL은 <https://www.city.sasebo.lg.jp/kankyo/haisid/ippan-mebo.html> 입니다.
일반 폐기물 수거 운반업자 명단에서 선택해 주십시오.
또는 쓰레기 수거 달력 2,4,6,8,10,14페이지 아래쪽 광고를 참고하십시오.
운반 요금은 업자에 따라 다릅니다.

문의 지정 인수업자 또는 폐기물감량추진과에 직접 문의 해주세요. **폐기물 감량 추진과 ☎0956-32-2428**
요금 등 문의사항은 가전제품협회 가전재활용권센터 0120-319640 홈페이지 <https://www.rkc.aeha.or.jp/>

지정인수장소 | 쥬야마구치상점 사자초 오시게멘107-1 ☎0956-42-7500 | 사세보 다이큐운반 (주)사세보점내 사세보시 신교에초 539-1 ☎0956-30-7285
야마구치 상점은 시내 야마토초에서 이전했습니다. 주의하세요(※각각 가정을 방문하여 회수하는 서비스는 없습니다. 가져오시는 것만 가능합니다.)

※광고란입니다. (「야마구치 상점에 가전 5품목 운반」을 의뢰하는 경우 사자초의 일반폐기물수거운반허가를 가진 곳에 의뢰해 주십시오)

すべてのお客様へより良いご提案を!

金属屑と廃棄物処理のプランニング

金属屑 (株) 角商店 ☎33-1071 白岳町 1538

廃棄物 (有) 環境サービス ☎33-0884 白岳町 1541

見積無料 女性スタッフ対応

家庭系・事業系ごみ回収 おうちのお片付け

太陽光パネルリユース&リサイクル

かえるプロジェクト (0956) 58-4435

(有) 壹良(いちよし) 産業/佐世保市江上町4699番地 ISO27001 認証/エコアクション21取得

쓰레기장에 배출할 수 없고 클린센터에서도 처리 불가능합니다.

아래의 품목의 처분은 구매한 판매점에 상담해 주세요.
이외에도 수집이나 반입불가의 물건이 있습니다.
(자세한 것은 폐기물감량추진과에 문의해 주세요)



자동차 타이어
자동차·오토바이 배터리



금고



액체류
페인트
약품
폐유·폐액



액체류
핸드폰 예비 배터리 등 리튬이온 배터리를 포함한 충전식 건전지

↓

자동차 해체업자·정비공장 및 구입한 판매점 등

↓

구입한 판매점 등

↓

액체일 경우라도 천 류나 종이류에 닦아서 타는 쓰레기로 분류할 수 있습니다(약품류 제외)

↓

가전제품 판매점 및 홈센터 등의 수거박스를 이용해 주십시오

오토바이·스쿠터 처분

오토바이·스쿠터 처분법은 대략 아래의 4가지입니다.

- 매매전문업자에게 매각
- 폐기이륜차취급점에 상담
- 이륜차 재활용 시스템의 지정 인수장소 (야마구치 상점)에 가져가기 (나중에 추가한 부품은 제거하고 불용품 회수업자에게 의뢰 구입시의 상태로 가져가 주십시오)

오토바이·스쿠터는 수리 및 설비 등을 통해 다시 탈 수 있고 분해하면 부품으로 다시 이용할 수 있어 재활용도가 높은 제품으로 알려져 있습니다. 또한 이륜차 재활용 시스템을 이용할 경우 이용가능 대상인지 확인이 필요합니다. 폐기이륜차취급점 <https://www.zenkeijikyo.or.jp/nirin/shop/> (운반비용이 필요한 경우가 있습니다)



폐기이륜차취급점에 문의해 주십시오

지정 (주)야마구치 상회 사자초 오시게멘107-1
인수창구 ☎0956-42-7500

문의 이륜차 리사이클 콜센터
☎050-3000-0727
9:30~17:00(토,일,공휴일,연말연시 제외)

시내의 폐기이륜차 취급점에 대해서는 <https://www.zenkeijikyo.or.jp/nirin/shop/> 에서 확인해주세요. 또한, 재활용비의 부담은 없지만, 운반비용이 필요한 경우가 있습니다.

프로판 (부탄가스는 제외)


문의

나가사키현LP가스 협회
☎095-824-4387
(접수시간 월~금요일:8:30~17:30)



주사기, 링거 등은 진료를 받고 있는 의료기관 및 약국에 상담해 주십시오

복막투석액백을 처분해야 하는 분은 폐기물감량추진과로 문의해 주십시오



건축폐자재,블록,콘크리트, 돌,토사,벽돌

공사청부업자에게 인수합니다.



FRP선의 처분은 선박판매점 등에 재활용을 의뢰해 주십시오. 요금이 필요합니다.

관련 사이트 일반사단법인일본마린사업협회 <https://www.marine-jbia.or.jp/recycle/index.html>





(주)소화기 리사이클추진센터
☎03-5829-6773 (9:00-17:00 토, 일, 공휴일 및12:00-13:00 제외)
소화기는리사이클을이용해 주세요. ▶<https://www.ferpc.jp/>

남은 소화기는 위험합니다
제조사가 단체가 재활용합니다

소화기의 처분은 일반사단법인일본소화기공업회가 지역의 판매대리점 등과 협력하고 있습니다.
가까운 창구 검색은 <http://www.ferpc.jp/accept/>
재활용 요금 등이 필요합니다.

인수를 의뢰할 경우는?

특정창구

소화기를 수거할 수 있는
소화기 판매점은 일본
전국에 약 5,000곳 있습니다.

직접 반입할 경우는...?

특정창구
OR
특정인수장소

소화기 공업회가 설치한
것으로 전국에 약 210곳 있습니다.

가정에서 불필요해진 컴퓨터는 자원으로 재활용합니다.

컴퓨터 메이커 회수 **지자체에서는 회수·접수를 하지 않습니다**

컴퓨터 메이커가 회수하여 재자원화 합니다.
회수의 접수는, 폐기하는 컴퓨터 메이커의 창구에서.



대상기기:
·데스크탑 컴퓨터 본체
·노트북 컴퓨터
·CRT디스플레이 일체형 컴퓨터
·CRT디스플레이 일체형 컴퓨터
·액정 디스플레이 일체형 컴퓨터

PC재활용 마크가 붙여진 컴퓨터는 별도의
요금없이 메이커가 회수, 재자원화 합니다.
마크가 붙여지지 않은 컴퓨터는
회수지원화요금을 부과합니다.




일반사단법인 컴퓨터3R 추진협회
TEL:03-5282-7685 FAX:03-3233-6091


국가지정사업자 리넷 재팬의 택배편 무료회수

가정에서 사용하던 컴퓨터 본체는 국가지정사업자 리넷재팬(주)의 택배편 회수를 이용할 수 있습니다. **컴퓨터 본체와 같이** 디스플레이·프린터·스캐너 등의 주변기기가, **사세보시에서 회수하는 10품목 이외의 소형가전제품**을 회수하는 것도 가능합니다.
컴퓨터 본체 포함 1박스까지 무료.
박스 사이즈는 세 번의 합이140cm, 무게 20kg까지.
데이터 삭제의 의뢰하는 경우나 컴퓨터 본체가 포함되어 있지 않은 경우나 브라콘 디스플레이 회수 등은 유료입니다. 사전에 잘 확인하고 신청해 주세요.

ReNet Japan

검색

또는 상담 전용창구(10시~17시)
☎0570-085-800



이사 쓰레기나 사업계 일반폐기물은

가정에서 임시로 대량 배출한 (이사 쓰레기)나 상점, 회사, 사업소에서 배출한 사업계 일반 폐기물은 사세보시가 허가한 일반폐기물수거운반허가업자에게 수거를 의뢰하거나 시 클린센터에 직접 반입해주세요. 단 산업폐기물의 반입은 불가능합니다.



이사 쓰레기



사업계 일반폐기물

문의

폐기물 감량 추진과에
문의해 주세요.
☎0956-32-2428

쓰레기를 버릴 때 주의사항

종이류 쓰레기를 버리는 방법

종이류 쓰레기(파지)의 분별을 확실히 합시다!



신문, 잡지, 종이박스 등은 재활용 쓰레기로 분류돼 배출되지만 각종 **종이류(파지)**는 일반 쓰레기로 버려지는 경우가 많습니다. 종이류는 재활용품으로 재이용되므로 일반 쓰레기를 줄일 수 있습니다. 위의 예를 참고하여 종이류 쓰레기를 올바르게 분별합시다. 위의 예를 참고해서 종이류 쓰레기를 분류하도록 합시다!

! 주의

명함보다 큰 사이즈의 종이는 대부분 재활용이 가능하지만 오른 쪽에 표기되어 있는 종이류는 '타는 쓰레기'로 분류해 주세요.

코트지 등 가공지
[라벨지, 종이컵, 종이접시, 사진, 앨범, 잉크젯식 엽서, 컴퓨터용 사진인쇄지,
주류의 종이팩, 안쪽이 은색인 종이팩
섬유용프린트지(아이론프린트지) 등

카본지(탄산지), 노 카본지(감압복사지), 감열지, 복사식전표, 합성지
'영수증' 등

압착엽서
'은행으로부터의 통지서' 등

금속이 함유된 종이
금, 은 같은 금속이 사용된 종이

냄새나거나 오염된 종이
'젖은 종이, 모기향·세제 박스, 피자 등의 상자'

음식물쓰레기는 물기를 빼서 버립시다!

① 물에 젖지 않도록 하는 것이 먼저
조리시에 나오는 야채 껍질 등은 젖지 않도록 직접 비닐봉투에 넣으세요!

② 제대로 물기를 뺀다
젖어버린 것은 꼭 짤다!

③ 버리기 전에 말린다
바람이 잘 통하는 곳에 두면 물기도 무게도 줄일 수 있습니다.

음식물쓰레기의 처리에는 이 세 가지가 중요합니다.

주의해 주십시오!

○수은 사용제품을 버리는 방법

가정에서 나오는 [형광등] 및 [수은 체온계] [수은 혈압계]는 깨지지 않도록 상자 등에 넣어 겉면에 상품명 등을 적어 재활용품으로 버려 주십시오. [타는 쓰레기] [안 타는 쓰레기]로 버리지 말아 주십시오. 포함된 수은을 적절하게 회수할 수 있도록 협력해 주십시오.

○스프레이 캔을 버리는 방법

스프레이 캔은 내용물이 남아 있는 채로 클린 센터에 버려지면 화재의 원인이 됩니다. 스프레이 캔은 내용물을 전부 사용한 후 바람이 잘 통하고 화재 위험이 없는 야외에서 가스를 빼고 구멍을 뚫어 지정 쓰레기봉투에 넣은 후 타지 않는 쓰레기로 버려 주십시오.

○리튬이온 건전지 등 충전식 건전지를 버리는 방법

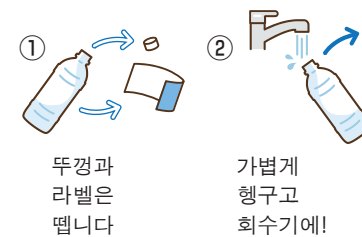
충전식 건전지는 쓰레기 수거장에 버릴 수 없고 클린센터에도 가져갈 수 없습니다. 클린센터에 버리면 화재의 원인이 됩니다. 인적 피해 및 시설 작동 중지로 이어질 수 있습니다. 구입하신 판매점에 상담하시거나 가전판매점 및 홈센터 등의 수거 박스를 이용해 주십시오.



페트병에 대해 페트병을 페트병으로 재활용!

페트병은 지금까지의 재활용 방법으로는 성형 가공하거나 시트 및 필름, 섬유 등 다른 제품으로 바꾸어 왔지만 이들 제품은 다시 재활용하기가 어려워 대부분 소각 등 처분되었습니다. 그러나 페트병을 다시 페트병으로 재활용하는 「보틀 to 보틀」은 페트병을 자원으로써 반영구적으로 순환하는 것이 가능해 자원의 사용량을 줄이고 CO2배출 감소에 기여하는 것이 가능합니다.

세븐일레븐에는 가게에 페트병 회수기를 두어 「보틀 to 보틀」을 위해 노력하고 있습니다. 사세보시도 이 노력에 연계하여 자원의 유효 활용에 협력하고 있습니다. ※일부 점포에는 페트병 회수기가 설치되어 있지 않은 경우도 있습니다.



재활용 쓰레기를 버릴 때의 순서와 같습니다. 뚜껑과 라벨은 「타는 쓰레기」입니다. nanancco카드로 포인트를 쌓을 수도 있습니다.



가정에서 불필요한 물건의 활용에 대해

「쓰레기」로 처분하면 「수수료」가 필요하지만 재이용·재활용하면 판매가 가능한 경우도 있습니다. 버리면 「쓰레기」이지만, 누군가가 사용하면 「자원」입니다. 환경과 가계부도 지킬 수 있습니다.



옷장 · 식기장 · 테이블 · 의자 · 책장 전자제품 양복 · 구두 · 아이옷 골동품 · 인형 문방구 귀금속 · 명품

플리마켓이나 중고거래 앱에 출품하는 것도 하나의 방법이지만, 아래 리사이클숍을 활용하는 것도 추천합니다.

● 인터넷 신청

얼마?

불필요한 물건을 간편하고 빠르게 버릴 수 있다!

이점이 편리 얼마?의 3포인트

- ☑ 대형이나 무거운 물건도 구매대상
- ☑ 구매가격을 비교해서 고를 수 있다
- ☑ 최단기간으로 당일에 거래가능

복수제품 구매 일괄감정의뢰로 간단하게 매각

- Step 1 불필요한 상품정렬 입력하여 감정을 의뢰
- Step 2 도착한 감정결과를 비교하여 판매점을 선택
- Step 3 간편하고 지갑에도 도움이 되는 불필요한 물건 판매 완료

스마트폰으로 접속



● 시내 리사이클숍

취급 상품 및 수집방법은 리사이클숍마다 다릅니다. 물건 상태나 연식에 따라 취급하지 않는 물건도 있으므로 먼저 전화로 문의해 주세요.

○아직 사용할 수 있지만 필요없어진 가구, 가전, 잡화, 의류, 공구, 책 등을 처분하고 싶다, 중고품으로 판매하고 싶다...



사세보시 하이키 1초메 13-11
☎0956-20-5858



사세보시 나카자토초1875-1
☎0956-42-6222



사세보시 시모코마치9-1
☎0120-152-153



사세보시 기하라초104-4
☎0956-30-7359



사세보시 후지와라초20-7
☎0956-46-7701

- 필요없는 가구 등을 희망하는 사람에게 주고 싶다...
- 문방구나 인형, 의류, 신발 등을 해외에 기부하고 싶다..



이치오시산업 카에루프로젝트
사세보시 에가미초4699번지
☎0956-58-4435

사세보시청 환경부 정보발신중!

X(구 Twitter) 계정 『더스튼 군ダストンくん』



YouTube 『사세보 에코채널させぼエコチャンネル』



클린 추진위원회에게 이해와 협력을!

시청과 시민 여러분의 파이프 역할을 수행하는 클린 추진위원의 역할은 아래와 같습니다.

- 쓰레기 감량화·자원화 계발 및 지도
- 쓰레기를 올바르게 버리는 방법의 계발 및 지도
- 불법투기 방지 지도
- 음식물 쓰레기의 자택 처리 지도 등

물을 지켜 깨끗한 거리를!



쓰레기 분별은 가정에서 실시합니다

사세보시 환경부의 식품 낭비 삭감을 위한 노력

식품 낭비를 줄이는 협력점을 모집하고 있습니다

아래 5 항목 중 하나라도 협력해 주실 수 있는 가게를 모집하고 있습니다. 협력점은 시 홈페이지에서 소개합니다.

1. 손님이 식사량을 선택할 수 있도록 주문을 받거나 소량·소분한 메뉴 등이 충실함
2. 남은 요리는 가지고 갈 수 있는 서비스 제공
3. 「3010운동」추진 (직접 말하거나 포스터 게시 등)
4. 규격 외의 상품 및 상미기한·소비기한이 가까운 상품의 할인 판매 촉진
5. 남은 식품의 이용을 희망하는 푸드뱅크 및 그 외 단체에 제공

식품 낭비 삭감 협력점 (2026년 1월 13일 현재)

아이젠테, 아이티엑스(주), 앙코-루, 이자카야 고지로, 이스즈, 갓장, 갓포 후나쓰, 키친 아카리, 구주쿠시마 해산물시장 가이유, 구주쿠시마 센베 본점·사세보영업부, 규에몬(다이토점), 규에몬(온카초점), 그랜드 퍼스트인 사세보, 고란, 고마쓰 상점, 사이카이바시엔치, 사세보야쿠르트주식회사, 세프노마고코로 하우스산마리노, 시바타 식당, 죠겐로, 죠노 상점, 쇼야, 세븐일레븐 사세보중앙병원앞점, 센나리 식당, 창작요리 유하치방,다이젠, 텐텐 라멘, 파스타카페 이토, 팻손, 파루환 베이커리, 퍼스트인 하이키, 후쿠무스비, 베이커리 타시로, 포와부루, 마루하치식당, 무타 상점, 메시도코로 요시키, 멘오 사세보점, 멘도코로 아키라 고히가이점, 멘도코로 아키라 하이키템, 모미지노카오리, 럭키즈 가시마에점, 레오팔레스호텔, 레스토랑 구, 레스토랑 소렌토, 레스토랑 혼진

사세보 푸드 드라이브

가정 및 사업소에서 모두 소비하지 못한 식품을 아동식당 등에 전달하는「푸드 드라이브」를 실시하고 있습니다. 대상이 되는 식품은 ①미개봉 ②상미기한이 1개월 이상 ③상온보관이 가능한 것입니다.

- (예) ·곡물류 (밀가루, 콩, 면류 등) ·보존식품 (건물, 레토르트, 통조림, 병조림)
 ·조미료, 식용유 ·음료수 (차, 주스 등) ※알콜류는 불가
 ·분유

전달장소, 문의처

사세보시 환경부 폐기물감량추진과 이나리초1-8 0956-32-2428

사세보시 식품 낭비 삭감 매칭 서비스

등록·이용료
무료

아까운 물건을
 이득으로 구제

サセボタベスケ

사세보시의 식료품판매점 및 음식점 등에서 발생하는 음식 낭비를 조금이라도 줄이기 위해 소비(상미)기한이 가까운 식품 등을 저렴하게 구입할 수 있는 서비스 「사세보타베스케」를 이용해 주십시오.

사세보타베스케 이용법

STEP 1

타베스케 전용 페이지에서 간단등록



STEP 2

저렴한 식품을 찾아 구입예약



STEP 3

식품 낭비를 경감하고 저렴하게 구입 달성!



식품 낭비 삭감 매칭 서비스 「타베스케」전용 페이지

본 서비스의 자세한 사용법은 「타베스케」PR사이트에서 확인해 주십시오

등록은
 여기에서

일발음▶



등록 점포 (2026년 1월 13일 현재)

주식회사 포르투 총본포, 기프트숍 에가미, 기프트숍 마루큐, 기념품 백화점 시모카와, 고마쓰 상점, 고민가카페 고모레비, 사사이즈미 상점, 사세보 시키사이칸, 사디 사라다칸 히노점, 슈쿠루, 슈퍼 상크스 다와라마치점, 소카야, 다테이시 상점, 다나카 정육점, 도미오카 수산, 나카오 포도, 나카노 상점, 닛세 베이커리, 하쿠이 커피, 마유미 정육점, 휴게소 사세복스99, 요코 상사, 요시다 미곡, 와이소사쿠 호타치, Vitamin Berry

8시30분부터 17시15분까지 (주말과 공휴일 제외)

※광고란입니다. (「야마구치 상점에 가전 5품목 운반」을 의뢰하는 경우 사자초의 일반폐기물수거운반허가를 가진 곳에 의뢰해 주십시오)

定期回収、古紙、引越等の臨時ごみ、お仏壇、遺品整理、廃プラ、各種リサイクル

お気軽にお電話ください。☎0956-26-1733

ごみの処分はお任せください。☀株式会社サンビッグ

あたらしいリサイクルのカタチ。
 New recycling for tomorrow

ごみを燃やして電気をつくる。
 地球にやさしく。
 そして明るい未来を子供たちへ。
 そんな思いを込めて今、
 環境リサイクルエネルギーは走り出しました!

九州初の総合的な
 産業・一般廃棄物処理施設!
 ※事業所様対象です。
 環境リサイクルエネルギー株式会社
 TEL: 0956-20-4222

! 주의하십시오 ! 리튬 이온 전지 등 충전식 건전지로 인한 화재가 다수 발생하고 있습니다.

리튬 이온 전지 등 충전식 건전지란

충전하여 반복해서 사용할 수 있는 건전지를 말합니다. 스마트폰이나 게임기 등 다양한 기기에서 사용됩니다.
 충전식 건전지에는 주로 리튬 이온 전지 및 니켈 수소 전지, 니켈 카드뮴 전지 등이 있습니다.
 이러한 충전식 건전지, 특히 리튬 이온 전지는 파쇄나 압축 등 강한 충격에 의해 화재를 일으키는 경우가 있습니다.
 쓰레기 수거차 및 클린 센터에서 화재가 발생하면 시설이 정지되어 시민 생활에 큰 영향을 미칩니다. 적절한 분별에 협력을 부탁드립니다.

충전식 건전지를 버리는 방법에 대해

모바일 배터리 및 리튬 이온 전지 등을 버릴 때는 아래의 방법 중 하나를 택해 주십시오

- ① 구입한 가게에 수거를 문의한다.
- ② 구입한 가게에서 수거가 불가능할 경우, 구입한 가게가 불명확할 경우에는 JBRC협력점포에 문의한다.(재활용 박스 이용)
- ③ 변질 등으로 점포에서 수거가 불가능할 경우, 클린 센터에 문의해 주십시오.

● 사세보시의 JBRC협력점포 ※ 2025년 11월 현재의 내용입니다. 최신 정보는 QR코드를 확인해 주십시오

- 그린 전기상회 (다와라마치6-10 ☎0956-23-0286) 덴키노 아즈산코 (미네노사카초 5-15 ☎0956-24-1055)
 야마시나 전기 (마쓰바라초 41-1 ☎0956-49-6960)
 야마다덴키 베스트전기 사세보본점 (다이토초1857-2 ☎0956-33-1627) 야마다덴키 베스트전기 나가사키온카초점 (모토시마초4-7 ☎0956-23-1333)
 야마다덴키 테크랜드 사세보본점 (후지와라초22-18 ☎0956-20-1161) 규슈 케츠덴키 사세보점 (다이토초666-10 ☎0956-76-7922)



재활용 박스를 이용할 때는
 단자 부분에 절연 테이프 등을 붙여
 절연 처리를 해 주십시오



리튬 이온 전지 등 충전식 건전지를 사용하는 제품과 분별에 대해

※제품에 따라 분별 방법이 다릅니다. 5페이지, 7페이지를 참고하십시오

타는 쓰레기 (지정 쓰레기봉투에 들어가는 것 한정)

태블릿, 휴대용 선풍기, 전자담배, 무선 이어폰, 무선 청소기, 전기 면도기, 등등

※건전지를 분리할 수 있는 경우 반드시 분리해 주십시오

재활용 쓰레기 (소형 가전제품)

휴대용 게임기, 비디오 카메라, 디지털 카메라, 핸드폰·스마트폰, 휴대용 음악 플레이어

(여러 판매점의 점포 회수도 이용해 주십시오)

※건전지를 분리할 수 있는 경우 반드시 분리해 주십시오

안 타는 쓰레기 · 재활용 쓰레기에 해당하지 않는 것

모바일 배터리, 전동 자전거

· 모바일 배터리는 구입 점포에 문의하거나, JBRC협력 점포의 재활용 박스를 이용해 주십시오.
 점포에서 회수가 불가능한 경우에는 클린 센터에 문의해 주십시오.
 · 전동 자전거의 배터리는 분리하여 구입한 점포 등에 문의해 주십시오.(자세한 내용은 11페이지를 참고하십시오)
 배터리를 분리한 자전거는 대형 쓰레기입니다.

쓰레기의 옥외 소각은 법률로 금지되어 있습니다!

- 날씨가 좋아도 창문을 열 수 없다
- 세탁물에 냄새가 나서 곤란하다
- 근처에서 쓰레기를 태우고 있어 연기가 심해 곤란하다

등의 불만이 들어오고 있습니다.

들(논밭 등)을 태우는 것은 연기와 냄새 때문에 근처의 많은 사람들에게 피해를 주며, 연소시 **다이옥신 등이 발생하는 원인**이 될 수도 있다고 알려져 있습니다.



! 위반할 경우
5년 이하의 징역
혹은
1,000만엔 이하의 벌금
또는
이 두 가지 모두가 부과됩니다.

불법 투기는 범죄입니다!

아름다운 사세보를 위해 매너 지키기!

쓰레기는 정해진 룰에 따라 올바르게 처리돼야 합니다. 빈칸, 담배꽂이를 함부로 버리거나 이사 쓰레기 및 가전제품의 불법투기를 막아 아름다운 사세보의 자연 환경을 지킵시다.

물을 지키는 것이 귀찮아 돈이 들어서 불법투기를 발견하면 **발법투기를 발견하면** 자연환경과 지역의 경관을 해침 악취·지하수 오염 **공해문제** 미래 건강과 생활에 악영향

●사세보시는 감시카메라 설치와 야간 순찰 등 불법투기방지에 노력하고 있습니다.
폐기물지도와 부적정처리사업대책실 ☎0956-20-0660 로 연락 주세요.
 접수시간 월~금(공휴일 제외) 8:30-17:15



담배나 쓰레기를 길거리에 함부로 버리지 맙시다!! **재활용 쓰레기를 무단으로 가져가지 마십시오!**