

फोहोर सङ्कलन र वर्गीकरण

रेड्वा ८ आर्थिक वर्ष रेड्वा ८ वर्षको अप्रिलदेखि रेड्वा ९ वर्षको मार्चसम्म

(2026 आर्थिक वर्ष 2026 अप्रिल देखि 2027 मार्चसम्म)

केन्द्रिय क्षेत्र

नेपाली भाषा (मध्य)



未来へつなぐ ゼロカーボン!
ZERO CARBON CITY
SASEBO



जलाउन मिल्ने, जलाउन नमिल्ने र
रिसाइकल हुने फोहोरहरू, तोकिएको दिनको

बिहान ८ बजेसम्म

आफ्नै फोहोर स्टेशनमा राख्नुहोस्।

डासुतोन्कुन्

लिथियम-आयन ब्याट्रीजस्ता रिचार्ज गर्न मिल्ने ब्याट्रीको फाल्ने तरिकाबारे



STOP!

लिथियम-आयन ब्याट्रीजस्ता रिचार्ज गर्न मिल्ने ब्याट्रीहरूमा कडा झट्का लागेमा
आगो लाग्न सक्छ। 2025 अगस्त महिनामा, पश्चिमी क्विन सेन्टरमा लिथियम-आयन
ब्याट्री कारण भएको अनुमान गरिएको आगलागी भएको थियो। यस्ता
आगलागी हुन नदिन, रिचार्ज गर्न मिल्ने ब्याट्रीहरू सामान्य
फोहोरसँगै नफाल्नुहोस्।

रिचार्ज गर्न मिल्ने ब्याट्री प्रयोग भएका उत्पादनहरूको फोहोर
छुट्याउने तरिका फरक हुन्छ। विस्तृत जानकारी पछाडिको
कभर पृष्ठमा रहेको छ। कृपया अवश्य हेर्नुहोस्।



फोहोर संकलन नहुने दिन

- आइतबार
- मे ३ (आइतबार) देखि ६ (बुधबार) सम्म
- सेप्टेम्बर २३ (बुधबार) ● नोभेम्बर ३ (मंगलबार)
- वर्षअन्त तथा नयाँ वर्ष

डिसेम्बर ३१ (बिहीबार) देखि जनवरी ३ (आइतबार) सम्म

※ क्विन सेन्टरमा पनि फोहोर ल्याएर दिन सकिँदैन।

फोहोर सङ्कलन केन्द्र, फोहोर सङ्कलन, फोहोरको विभाजन सम्बन्धि

- फोहोर न्यूनीकरण प्रवर्द्धन विभाग
..... 0956-32-2428
- उकु पर्यावरण केन्द्र
..... 0959-57-3125

कार्यालय समय र सोमबार-शुक्रबार ९बिदा बाहेक ० बिहान ८:३० - बेलुका ५:२५

क्विन सेन्टरमा फोहोर लैजाने जानकारीका लागि

नजिकैको क्विन सेन्टरमा सम्पर्क गर्नुहोस्।

- पूर्वी क्विन सेन्टर (दाइतोउच्योउ) 0956-31-3815
- पश्चिमी क्विन सेन्टर (सिमोमोतोयामा च्योउ) 0956-47-5292
- उकु स्टक यार्ड (उकुमाचि) 0959-57-3238

※ दिउँसो १२:०० - १:०० बजे बन्द हुन्छ।

माथिका बिदाका दिनहरूमा क्विन सेन्टरहरू सङ्कलन बन्द रहनेछन्।


ठूलो फोहोर सङ्कलनबारे जानकारीका लागि:

- ठूलो फोहोर सङ्कलन केन्द्र:
..... 0956-46-5300
- उकु स्टक यार्ड:
..... 0959-57-3238

कार्यालय समय: सोमबार- शुक्रबार बिहान ८:३० - बेलुका ५:००
उकुमा दिउँसो १२:०० - १:०० बजे बन्द हुन्छ।

घरबाट निस्कने जलाउन मिल्ने र जलाउन नमिल्ने फोहोर व्यवस्थापन गर्ने तरिका

जलाउन मिल्ने र जलाउन नमिल्ने फोहोरको बारेमा



१ सासेबो नगरपालिकाद्वारा स्वीकृत फोहोर झोला खरिद गर्न खरिद अनुदान भौचर प्रयोग गर्नुहोस्।

तोकिएको फोहोर झोलाको संख्या र मूल्य

● तोकिएको फोहोर झोलाको एक सेट ९आकार जस्तोसुकै भए पनि ० खरिद गर्न एउटा खरिद अनुदान भौचर प्रयोग गर्न सकिन्छ।

※ खरिद अनुदान भौचरहरू प्रत्येक वर्ष नोभेम्बरको अन्त्यदेखि डिसेम्बरको अन्त्यसम्म वितरण गरिन्छ, जसमा प्रत्येक व्यक्ति प्रति वर्ष पाँच भौचरहरू प्राप्त गर्छन्। (सासेबोचोउका बासिन्दाको रूपमा दर्ता भएकाहरूका लागि मात्र)

● यदि तपाईंसँग खरिद अनुदान भौचर छैन भने, तपाईंले झोलाको मूल्यको अतिरिक्त ८४० येन १फोहोर व्यवस्थापन शुल्क ० तिर्नुपर्नेछ।

झोलाको आकार	तोकिएको फोहोरको भण्डोला (लाज)	खरिद अनुदान कुपन उपलब्ध भएमा (झोला शुल्क मात्र)	खरिद अनुदान कुपन नभएको सण्डमा (झोला शुल्क + प्रशोधन शुल्क ०)	प्रति सेट वटा
ठुला (大) Household Trash Bag (L size) 210 lit	४५ लिटर	४५० येन	८०० येन	४ वटा
मझौला (中) Household Trash Bag (M size) 140 lit	३० लिटर	४८० येन	८८० येन	६ वटा
साना (小) Household Trash Bag (S size) 70 lit	१५ लिटर	७२० येन	९२० येन	१२ वटा
मिनी (ミニ) Household Trash Bag (Mini size) 35 lit	७.५ लिटर	९६० येन	९३६ येन	२४ वटा

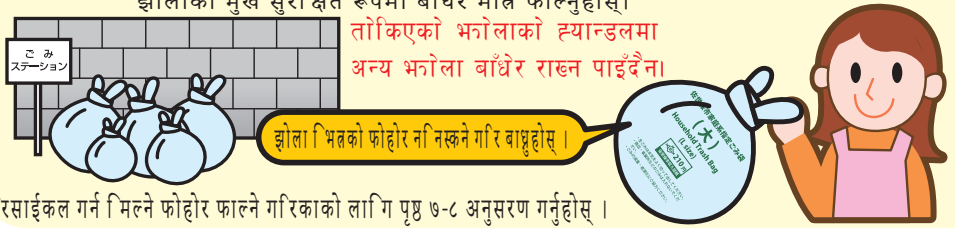
२ फोहोर वर्गीकरण तालिका पृष्ठ ३-८ अनुसरण गरी फोहोर छुट्याउनुहोस्।



३ तोकिएको फोहोर सङ्कलन स्टेसनमा मात्र फोहोर राख्नुहोस्।

झोला भित्तको सामान नझरुन भनेर टेप जस्ता चीजहरू प्रयोग गरेर फोहोर झोलाको मुख सुरक्षित रूपमा बाँधेर मात्र फाल्नुहोस्।

तोकिएको भण्डोलाको ह्यान्डलमा अन्य भण्डोला बाँधेर राख्न पाइँदैन।




झोला भित्तको फोहोर ननिस्कने गरी बाध्नुहोस्।

रिसाईकल गर्ने मिल्ने फोहोर फाल्ने गरिकाको लागि पृष्ठ ७-८ अनुसरण गर्नुहोस्।

फोहोर झोला व्यवस्थापन सम्बन्धी थप जानकारीको लागि फोहोर न्यूनीकरण प्रवर्द्धन विभागमा सम्पर्क गर्नुहोस् 0956-32-2428

सासोबो नगरपालिकाको तोकिएको फोहोर भन्जोला खरिद अनुदान पृणालीबारे जानकारी

 तोकिएको फोहोर झोला खरिद अनुदान कुपनको प्रयोग कसरी गर्ने रु

सासोबो नगरपालिकामा सन् २००५ बाट **दुई चरणीय फोहोर शुल्क प्रणाली लागू गरिएको छ।**

फोहोर भन्जोलाको मूल्य		
भन्जोला १ सेट	फोहोर व्यवस्थापन शुल्क	भन्जोलाको लागत
ठूला (४ भन्जोला)	८४० येन	४० येन
		८८० येन
मभन्जोला (६ भन्जोला)	८४० येन	४८ येन
		८८८ येन
साना (१२ भन्जोला)	८४० येन	७२ येन
		९१२ येन
मिनी (२४ भन्जोला)	८४० येन	९६ येन
		९३६ येन

अनुदान कुपन प्रयोग गर्दा


फोहोर भन्जोलाको मूल्य (अनुदान प्रयोग गर्दा)		
भन्जोला १ सेट	फोहोर व्यवस्थापन शुल्क	भन्जोलाको लागत
ठूला (४ भन्जोला)	० येन	४० येन
		४० येन
मभन्जोला (६ भन्जोला)	० येन	४८ येन
		४८ येन
साना (१२ भन्जोला)	० येन	७२ येन
		७२ येन
मिनी (२४ भन्जोला)	० येन	९६ येन
		९६ येन





तोकिएको फोहोर झोला खरिद अनुदान कुपन
 एउटा कुपनका ८४० येन फोहोर व्यवस्थापन शुल्क मिनाहा भई, झोलाको मूल्यमा मात्र झोलाहरू किन्न सक्नुहुन्छ। एक पटकमा फाल्ने फोहोरको मात्राको लागि उपयुक्त आकारको तोकिएको फोहोर झोला किनुहोस्। एकलै वा साना परिवारकालागि, हामी साना वा मिनी झोलाहरू प्रयोग गर्न सल्लाह गर्छौं, जसमा प्रति सेट बढी झोलाहरू हुन्छ। आफ्नो फोहोर छुट्याउन र पुनः प्रयोग गर्न मिल्ने वस्तुहरूलाई पुनः प्रयोग गर्न मिल्ने वस्तुको रूपमा फाल्ने बानी बसाल्नुहोस्।




सुपरमार्केट वा कन्विनियन्स स्टोरमा तोकिएको फोहोर झोला किन्दा, पैसा तिर्नु अघि खरिद अनुदान कुपन देखाउनुहोस्। कुपन प्रयोग गर्दा झोलाको मूल्यमा ८४० येन छुट पाइन्छ।

 एक कुपन प्रयोग गरेर धेरै फोहोर झोला किन्न सकिन्छरु

एक अनुदान कुपनले केवल १ सेट फोहोर झोला मात्र किन्न सकिन्छ। 

 अनुदान कुपन कहाँ पाइन्छ रु

खरिद सहयोग कुपन (Discount Coupon) नगरपालिकाबाट पठाइन्छ। वितरण गर्ने समय हरेक वर्ष नोभेम्बरको अन्त्यदेखि डिसेम्बरको अन्त्यसम्म हुन्छ। कुपनको वितरण वर्षमा एक पटक मात्र गरिन्छ, र एक व्यक्तिलाई ५ वटा कुपन दिइन्छ। 

※ यो विज्ञापनको स्थान हो। (यदि "यामागुची शाखा घरायसी विद्युत् उपकरण ५ प्रकार पुर्याउने" सेवा अनुरोध गर्नुहुन्छ भने, सासोबो-चो बाट सामान्य फोहोर सङ्कलन तथा ढुवानीको अनुमति प्राप्त भएको संस्थामा मात्र अनुरोध गर्नुहोस्)



株式会社 グリーンエコロジー
廃棄物処理業・運送業
一般 事業所 引越し 遺品整理 etc... **ゴミの事なら なんでもOK!!**

お気軽にお問い合わせ下さい。
 〒857-1151 佐世保市日宇町1749-7 TEL (0956) 56-6868



臨時一般家庭ごみ、引っ越しごみ、遺品整理、倉庫のかたづけなど、お気軽にご相談下さい。

電話番号 0956-55-1154 (株) **エコショウ**
 佐世保市有福町 1716-5 ISO 9001:2015 / 14001:2015

宇久町での回収も
行います

जलाउन मिल्ने फोहोर

हप्ताको २ पटक

तोकिएको भोलामा फाल्नु होला ।

एउटा तोकिएको फोहोरको भोलामा अट्ने वस्तुहरू मात्र, ठूलो भोला (४५ लिटर) मा नअट्ने कुनै पनि चीजलाई ठूलो फोहोर मानिन्छ। ठूलो मात्रामा फोहोर कसरी व्यवस्थापन गर्ने भन्ने बारे निर्देशनहरूको लागि कृपया पृष्ठ ९ हेर्नुहोस् ।



निम्न फोहोरलाई तोकिएको भोलामा फ्याँक्नु आवश्यक छैन:

डायपर (वयस्क र बच्चाका लागि)

भिन्नको फोहोरलाई हटाएर पारदर्शी वा अर्धपारदर्शी ब्यागमा राख्नुहोस् र "おむつ" भनेर लेख्नुहोस्।



नोट: धेरै जनावरका डायपर र ट्वाइलेट म्याटलाई तोकिएको भोलामा राखेर जलाउन मिल्ने दिनमा फ्याँक्नुहोस्।

घरायसी काठ काट्ने डाँठ, पात आदि

काठ वा डाँठलाई १० सेमी भन्दा पातलो र ८० सेमी भन्दा छोटो काट्नुहोस् र ३० सेमी भन्दा पातलो बनाएर बाँध्नुहोस्। पात आदिलाई माटो हटाएर पारदर्शी वा अर्धपारदर्शी ब्यागमा राख्नुहोस्।

एक पटकमा २ मुठा (भोला) मात्र फ्याँक्नुहोस्।

नोट: यदि किचेनबाट जलाउन मिल्ने फोहोर धेरै छ भने, काठ वा डाँठ र पातलाई अर्को पटकको सङ्कलनमा फ्याँक्न सकिन्छ।

नोट: योशिजु, सुदारे, घरायसी कामको काठलाई "जलाउन मिल्ने फोहोर" को रूपमा ८० सेमी भन्दा छोटो काटेर तोकिएको भोलामा फ्याँक्नुहोस्। घर बाहिरको डाँठ काट्ने र पात आदिको लागि फोहोर न्यूनीकरण प्रवर्द्धन विभागलाई सम्पर्क गर्नुहोस्।



८० सेमी भन्दा लामो भएमा जलाउने भट्टामा नखिन्न सक्छ।

! फोहोर फाल्दा ध्यान दिनु पर्ने कुराहरू

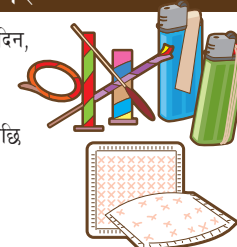
किचेनको फोहोर

कच्चा फोहोरलाई पानी सुकाएर, तेललाई कागज वा कपडामा सोस्नुहोस् र प्लास्टिक ब्यागमा राखेर मुख बाँध्नुहोस्। बर्तन उत्सर्जन कम गर्न र फोहोर ब्याग बचत गर्न पानी सुकाउन सहयोग गर्नुहोस्।



पटाका, डिस्पोजेबल लाइट, डिस्पोजेबल ह्यान्ड वार्मर

फोहोर सङ्कलन गर्ने गाडी आगजनी हुन नदिन, पटाकालाई राम्ररी पानीमा भिजाएर फ्याँक्नुहोस्। लाइटलाई ग्यास निकालेर फ्याँक्नुहोस्। ह्यान्ड वार्मरलाई प्रयोग गरेपछि (तापक्रम घटेपछि) फ्याँक्नुहोस्।



पुराना कागज, खाली बाक्स, खाली बोतल जस्ता पुनःप्रयोग गर्न मिल्ने सामग्रीहरू पनि "जलाउन मिल्ने फोहोर" भनेर फालिरहनुभएको त छैन? जलाउन मिल्ने फोहोर घटाएमा, तोकिएको फोहोर झोला पनि बचत गर्न सकिन्छ।

प्रयोग भएका इङ्क कार्ट्रिजहरू पोस्ट अफिसको रिसाइक्लिंग बक्समा फ्याँक्नुहोस्। ब्रदर, क्यानन, इप्सन, जर् ४ वटा कंपनीको मात्र कार्ट्रिज फाल्न सकिन्छ। थप जानकारीको लागि: <https://www.inksatogaeri.jp>




सहरभरि रिसाइक्लिंग बक्स राखिएका पोस्ट अफिसहरू:

सासेबो हुलाक कार्यालय, सासेबो उत्तर हुलाक कार्यालय, सासेबो पश्चिम हुलाक कार्यालय, हिउ हुलाक कार्यालय, हाइकी हुलाक कार्यालय, मिकावाची हुलाक कार्यालय, हारियो हुलाक कार्यालय, योशिइ हुलाक कार्यालय, एमुकाए हुलाक कार्यालय, शिकामाची हुलाक कार्यालय



खाद्य पदार्थको ट्रे आदि, पसलमा फिर्ता गर्न सकिने वस्तुहरू राम्ररी धोएर, खरिद गरेको पसलमा रहेको सङ्कलन बक्समा फिर्ता गर्नुहोस्।



नोट: केही पसलहरूले फिर्ता नलिने भएकोकारण पसललाई सोधेर मात्र फिर्ता गर्नु होला।

सहरको नाम	वार	
आ	आइओइच्योउ	मंगलवार र शुक्रवार
	अकागिच्योउ	सोमवार र बिहिबार
इ	इशिजाकाच्योउ	मंगलवार र शुक्रवार
	इजुमिच्योउ	मंगलवार र शुक्रवार
	इनारिच्योउ	सोमवार र बिहिबार
उ	उमेदामाची	मंगलवार र शुक्रवार
	उवामाची	मंगलवार र शुक्रवार
ए	एबोशिमाची	मंगलवार र शुक्रवार
ओ	ओमियाच्योउ	सोमवार र बिहिबार
	ओरिहाशिच्योउ	मंगलवार र शुक्रवार
का	खासुगाच्योउ	सोमवार र बिहिबार
	काचुटोमिच्योउ	सोमवार र बिहिबार
	कामिक्योमाची	मंगलवार र शुक्रवार
कि	गिओन्च्योउ	सोमवार र बिहिबार
	किकाजेच्योउ	सोमवार र बिहिबार
	क्योनोचुबोच्योउ	मंगलवार र शुक्रवार
कु	कुमानोच्योउ	सोमवार र बिहिबार
	कोगचुच्योउ	सोमवार र बिहिबार
	कोउटेन्च्योउ	सोमवार र बिहिबार
	कोसासेबोच्योउ	सोमवार र बिहिबार
	कोबाटाच्योउ	मंगलवार र शुक्रवार
सा	साकाएमाची	सोमवार र बिहिबार
	सकीबेमाची	बुधवार र शनिवार
	साकुरागीच्योउ	सोमवार र बिहिबार

सहरको नाम	वार	
सी	शिओहामाच्योउ	मंगलवार र शुक्रवार
	शिओमिच्योउ	सोमवार र बिहिबार
	शिमानोसेच्योउ	सोमवार र बिहिबार
	शिमान्जिच्योउ	सोमवार र बिहिबार
	शिमिजुच्योउ	मंगलवार र शुक्रवार
	शिमोउडोच्योउ	मंगलवार र शुक्रवार
	शिमोक्योमाची	मंगलवार र शुक्रवार
	ज्युरोउ शिन्माची	बुधवार र शनिवार
	शिराकिच्योउ	सोमवार र बिहिबार
	शिराहाएच्योउ	सोमवार र बिहिबार
सु	शिरोयामाच्योउ	मंगलवार र शुक्रवार
	शिन्मिनाटोच्योउ	मंगलवार र शुक्रवार
	सुसामाची	सोमवार र बिहिबार
	सुदाओच्योउ	सोमवार र बिहिबार
सो	सोनोडाच्योउ	मंगलवार र शुक्रवार
	डाइकोकुच्योउ	बुधवार र शनिवार
ता	ताकासागोच्योउ	मंगलवार र शुक्रवार
	ताकानाशिच्योउ	मंगलवार र शुक्रवार
	ताशिरोच्योउ	मंगलवार र शुक्रवार
	तातेगामिमाची	सङ्कलन गरिदैन
	तानिगोच्योउ	मंगलवार र शुक्रवार
	तावारामाची	मंगलवार र शुक्रवार
	टेन्जिनच्योउ	बुधवार र शनिवार
टेन्जिन १-च्योउम	बुधवार र शनिवार	

सहरको नाम	वार	
ते	टेन्जिन २-च्योउम	बुधवार र शनिवार
	टेन्जिन ३-च्योउमे	बुधवार र शनिवार
	टेन्जिन ४-च्योउम	बुधवार र शनिवार
	टेन्जिन ५-च्योउमे	बुधवार र शनिवार
	टेन्माच्योउ	मंगलवार र शुक्रवार
तो	तोकिवाच्योउ	सोमवार र बिहिबार
	टोनोच्योउ	सोमवार र बिहिबार
ना	नागाओच्योउ	मंगलवार र शुक्रवार
	नाकाडोरिच्योउ	मंगलवार र शुक्रवार
	नाकिरिच्योउ	सोमवार र बिहिबार
नि	निशिओकुबोच्योउ	मंगलवार र शुक्रवार
	हाचिमान्च्योउ	मंगलवार र शुक्रवार
	हानाजोनोच्योउ	मंगलवार र शुक्रवार
हा	हामाडाच्योउ	मंगलवार र शुक्रवार
	हिगाशिओकुबोच्योउ	मंगलवार र शुक्रवार
	हिगाशिहामाच्योउ	बुधवार र शनिवार
हि	हिगाशियामाच्योउ	बुधवार र शनिवार
	हिजुकुशिमाची	बुधवार र शनिवार
	हिरामाची	मंगलवार र शुक्रवार
	फुकुइशिच्योउ	बुधवार र शनिवार
फु	फुकुदाच्योउ	मंगलवार र शुक्रवार
	फुजिवाराच्योउ	सोमवार र बिहिबार
	फुजिवाराच्योउ (एक भाग)	बुधवार र शनिवार
हो	होतातेच्योउ	मंगलवार र शुक्रवार

सहरको नाम	वार	
मा	माएहाताच्योउ	सङ्कलन गरिदैन
	मचुराच्योउ	सोमवार र बिहिबार
	मचुराच्योउ (एक भाग)	मंगलवार र शुक्रवार
	मचुकावाच्योउ	सोमवार र बिहिबार
	मत्सुयामाच्योउ	मंगलवार र शुक्रवार
मि	मान्तोकुच्योउ	मंगलवार र शुक्रवार
	मिउराच्योउ	सोमवार र बिहिबार
	मिनाटोच्योउ	सोमवार र बिहिबार
	मिनेनोसाकाच्योउ	सोमवार र बिहिबार
मो	मियाजाकिच्योउ	मंगलवार र शुक्रवार
	मियाजिच्योउ	सोमवार र बिहिबार
	मियाडाच्योउ	मंगलवार र शुक्रवार
	मोतोशिमाच्योउ	सोमवार र बिहिबार
या	मोतोमाची	मंगलवार र शुक्रवार
	यामागाटाच्योउ	मंगलवार र शुक्रवार
	यामाजुमिच्योउ	सोमवार र बिहिबार
यो	यामाटेच्योउ	मंगलवार र शुक्रवार
	योकोओच्योउ	मंगलवार र शुक्रवार
वा	योरोजुच्योउ	मंगलवार र शुक्रवार
	वाकावाच्योउ	सोमवार र बिहिबार

विश्वम-आयन ब्याटी जस्ता रिचार्ज गर्न मिल्ने ब्याटी कसरी फाल्ने भन्ने कुरा पढाइको पृष्ठ हेर्नुहोस्।

※ विज्ञापन सेक्सन हो यामागुची स्योउतेन् मा विध्युतिय उपकरणका ५ वस्तुहरू ओसारपसारको लागि अनुरोध गर्ने अवस्थामा, कृपया सासा माचीको साधारण फोहोर सङ्कलन तथा ओसारपसार अनुमति प्राप्त संस्थालाई अनुरोध गर्नुहोस्।

佐世保市・北松エリアのゴミ分別&処分は全部お任せ

エコムラ 一戸建て マンション お店 建築現場

ゴミ処分はいますぐお電話!

0956-66-8101

私たちに任せ ください

古紙回収 BOX

環境破壊が進む今、限りある資源を大切に 地球への感謝の心を持ちつづけたい。

出張機密文書裁断

大量の機密書類をスピーディに裁断し、リサイクルも可能な出張サービス。

株式会社 九十九紙源センター

〒857-0143 長崎県佐世保市吉岡町 569 番地 TEL0956(40)7755 FAX0956(40)6866

जलाउन नमिल्ने फोहोर

महिनामा १ पटक
सङ्कलन

तोकिएको भोलामा फ्याँक्नुहोस् ।

नोट: तोकिएका भोलामा अटाउने आकारका वस्तुहरू मात्र फ्याँक्नुहोस्। ठूलो भोला (४५ लिटर) मा नअटाउने वस्तुहरू ठूला फोहोर हरु हुन्।

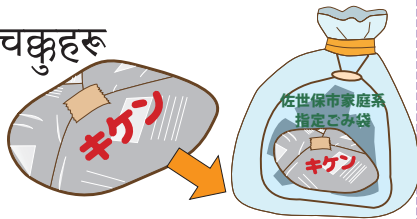


कुहिने फोहोर नभएको कारणल तोकिएको भोला नभरे सम्म नफ्याँक्नुहोस् । तोकिएको भोला च्यात्तिने भएकाले भित्री भोला पनि प्रयोग गर्नु होला । (प्रकार अनुसारको भोला छुट्याउनु आवश्यक छैन)

ध्यान दिनुपर्ने कुराहरू:


भाँचिएका सामान र चक्कुहरू

फुटेका वस्तु वा धारिला वस्तुहरू कागजमा बेरेर ब्यागमा राख्नुहोस् र “केकेन” लेख्नुहोस्।



स्टोभ, फ्यान हिटर, स्प्रे क्यान:

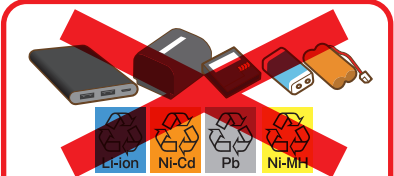
स्टोभ वा फ्यान हिटरमा किरोसिन बाँकी छ भने, यसलाई पूरै जलाएर खाली गर्नुहोस् । किरोसिन बाँकी राखेर फ्याँक्ने हो भने, सङ्कलन गाडी वा प्रशोधन केन्द्रमा आगलागी हुन सक्छ । यदि जलाउन सकिँदैन भने, किरोसिन थोरै छ भने कपडा वा कागजमा सोस्नुहोस् र सोसेको वस्तु जलाउन मिल्ने गाबेजमा फ्याँक्नुहोस् । किरोसिन धेरै बाँकी छ भने पम्पले निकाल्नुहोस् र पेट्रोल पम्पमा सम्पर्क गरि सल्लाह गर्नुहोस् । स्प्रे क्यान वा ग्यास क्यासेट खाली गरि, प्वाल पारेर फ्याँक्नुहोस् ।



लम्बाइ लगभग १ मिटर भन्दा कम भएको वस्तुहरू तोकिएको भोला (ठूलो: ४५ लिटर) बाट बाहिर निस्किए पनि सङ्कलन गरिन्छ । (सेट नभएको गोल्फ क्लब, छाता आदि)



जलाउन नमिल्ने फोहोरका केही (उदाहरण):



लिथियम-आयन ब्याट्री जस्ता चार्ज गर्न मिल्ने ब्याट्री कसरी फाल्ने भन्ने कुरा पछाडिको पृष्ठ हेर्नुहोस् ।

पेन्ट, तेल, इन्जिन आइल आदिलाई कपडा वा कागजमा सोस्नुहोस् र सोसेको वस्तु जलाउन मिल्ने फोहोरमा फ्याँक्नुहोस् । यदि कन्टेनर धातुको भए जलाउन नमिल्ने फोहोरमा र प्लास्टिकको भए जलाउन मिल्ने फोहोरमा फ्याँक्नुहोस् ।

	अप्रिल	म	जुन	जुलाई	अगस्त	सेप्टेम्बर	अक्तोबर	नोभेम्बर	डिसेम्बर	जनावरि	फेब्रुअरी	मार्च
हिगासीहामा, ज्युरोउसिन	7	12	8	8	7	7	7	9	7	12	6	8
तेन्जिन १ च्योउमे, तेन्जिन २ च्योउमे, तेन्जिन ५ च्योउमे को केहि स्थान, (तेन्जिन प्रार्थमिक विद्यालय बस स्टप नजिक, तेन्जिन बस स्टप नजिक)	8	13	9	9	8	8	8	10	8	13	8	9
तेन्जिन ३ च्योउमे, तेन्जिन ५ च्योउमे, तेन्जिनच्योउ, साकिवेच्योउ	9	14	10	10	10	9	9	11	9	14	9	10
तेन्जिन ३ च्योउमेको केहि स्थान (मिसी तेन्जिन बस स्टप नजिक), तेन्जिन ४ च्योउमे, तेन्जिनच्योउको केहि स्थान (तोदोरोकिवान नजिक)	10	15	11	13	12	10	13	12	10	15	10	11
हिगासियामा, दाइकोकु, हिजुकुशी	13	16	12	14	17	11	14	13	11	16	12	12
ओमिया, इनारी, फुकुइशी	22	25	23	24	25	24	23	24	19	25	20	24
शिओमी, वाकाबा	23	26	24	27	26	25	26	25	21	26	22	25
मिउरा, शिराहाए	24	27	25	28	27	26	27	26	22	27	24	26
तोनोओ, मिनेनोसाका	27	28	26	29	28	28	28	27	23	28	25	29
योरोजु, शिनमिनातो, शिमान्जी, शियोहामा, यामागाता, शिमोक्यो, खामिक्यो, मोतोसिमा, क्योनोचुबो, मियाजाकी, माचुखावा, कोउतेन	28	29	29	30	29	29	29	28	24	29	26	30
फुजीवारा, किखाजे	30	30	30	31	31	30	30	30	25	30	27	31
यामाजुमी, सुदाओ	2	1	1	2	3	1	1	2	1	4	1	1
ताकासागा, तानिगोउ, हाचिमान्, तेन्मान, सिरोयामा, मियादा, मन्तोकु	1	7	2	1	1	2	2	4	2	5	2	2
हिगासिओकुबो, निसिओकुबो, फुकुदा, हिरा, सोनोदा, सिमिजु, कोबाता	3	8	3	3	4	3	3	5	3	6	3	3
नागाओ, उवा, इजुमी, मिनातो, माचुरा, टोकिवा, साकाए, सिमानोसे, मोतो, आइओइ, हामादा	4	9	4	6	5	4	5	6	4	7	4	4
शिराकी, काचुतोमी, गिओन, कोउगेचु	6	11	5	7	6	5	6	7	5	8	5	5
कोसासेबो, ताकानासी, सुसा	14	18	15	15	18	12	15	14	12	18	13	15
मियाजी, हानाजोनो, कुमानो, नाकिरी, यामाते	15	19	16	16	19	14	16	16	14	19	15	16
ओरिहाशी, माचुयामा, एबोसी, तासिरो, शिमोउदो	16	20	17	17	20	15	19	17	15	20	16	17
तावारा, होताते, इशिजाका, उमेडा, नाकादोरी	17	21	18	21	21	16	20	18	16	21	17	18
योकोओ	20	22	19	22	22	17	21	19	17	22	18	19
खासुगा, साकुरागी, आखागी	21	23	22	23	24	18	22	20	18	23	19	23

शिथियम-आयन ब्याट्री जस्ता रिचार्ज गर्न मिल्ने ब्याट्री कसरी फाल्ने भन्ने कुरा पढ्नुहोस्।

※ यो विज्ञापनका लागि हो। नजल्ने फोहोर उठाउने कम्पनी होइन। (यामागुची शोतेमा घरायसी उपकरण ५ वस्तु पुर्याउन चाहनु भएमा, सासा-चो को अनुमति भएको फोहोर ढुवानी गर्ने कम्पनीलाई सम्पर्क गर्नुहोस्।)

一般・廃棄物 収集運搬業 **株式会社サセボ環境開発**

処分に困ったらお気軽にお電話を♪

一般 事業所 引っ越しゴミ 遺品整理 etc...

通話料無料 **0120-968-530**

<https://sasebo530.com/>

見積無料

LINE公式アカウント
友だち追加からお問い合わせ・
お見積り等できます!

捨ててしまいたい思い出以外のゴミなら何でも片付けます

(有)オレンジ社

佐世保市白岳町94-5 TEL0956-34-5878

お見積りは無料です

पुनः प्रयोग गर्न मिल्ने फोहोरहरू महिनामा दुई पटक सङ्कलन गरिन्छ। तोकिएका फोहोरका भोलाहरू प्रयोग गर्नु आवश्यक छैन।

क्यानहरू:

- अल्युमिनियम क्यान र स्टील क्यानलाई छुट्याउनुहोस्।
- ※ नोट: एउटै उत्पादमा पनि अल्युमिनियम क्यान र स्टील क्यान हुन सक्छ। राम्ररी जाँच गरेर छुट्याउनुहोस् र क्यानलाई नकुच्याउनुहोस्। (कुच्याएको अवस्थामा यसले प्रेस मेसिनमा समस्या उत्पन्न गर्न सक्छ।)
- ※ तेल क्यान, क्यानको ढक्कनी, स्प्रे क्यान, ग्यास क्यासेट आदिलाई “जलाउन नमिल्ने फोहोर” मा फ्याँक्नुहोस्।



बोटलहरू:

- बियर बोटल, इस्यो बोटल, विदेशी रक्सी, एनर्जी ड्रिंक, ज्याम, इन्स्टन्ट कफी बोटल जस्ता बोटलहरू।
- ※ नोट: ड्रेसिङ वा सलाद तेलको बोटल जस्ता तेल लागेका बोटलहरूलाई “जलाउन नमिल्ने फोहोर” मा फ्याँक्नुहोस्।
- ※ धातुको ढक्कनीलाई “जलाउन नमिल्ने फोहोर” मा र प्लास्टिकको ढक्कनीलाई “जलाउन मिल्ने फोहोर” मा फ्याँक्नुहोस्।
- ※ वान कप ग्लास कन्टेनरलाई “जलाउन नमिल्ने फोहोर” मा फ्याँक्नुहोस्।



पेट बोटल:


※ नोट: पेट बोटललाई नकुच्याइ नफ्याँक्नुहोस्। कुच्याइएको अवस्थामा यसले प्रेस मेसिनमा समस्या उत्पन्न गराउन सक्छ।

- हल्का पानीले धुनुहोस् र बिको र लेबल हटाउनुहोस्। लेबलमा दायँ मार्क नभएको बोटल र बिको र लेबललाई “जलाउन मिल्ने फोहोर” मा फ्याँक्नुहोस्।
- सहरभरिका सेभेन इलेभनका केही पसलहरूको रिसाइक्लिंग मेसिन पनि प्रयोग गर्न सकिन्छ। (पृष्ठ १२ हेर्नुहोस्।)
- खाने तेल, सस, डिटरजेंट, अण्डा प्याक जस्ता कन्टेनरहरूलाई “जलाउन मिल्ने फोहोर” मा फ्याँक्नुहोस्।



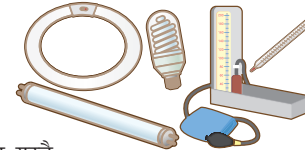
पुराना कपडाहरू:

- रिसाइक्ल गर्न मिल्ने पुराना लुगा, तौलिया, पर्दा जस्ता कपडाहरू।
- ※ नोट: पानी परेको दिन नभित्रै गरी पारदर्शी व्यागमा राख्नुहोस्।
- ※ मोजा, भित्री लुगा (कट्टु, ब्रा आदी), च्याप्पिका लुगा, मैला वा भिजेका कपडाहरूलाई “जलाउन मिल्ने फोहोर” मा फ्याँक्नुहोस्।



ट्युब लाइट, पाराको थर्मोमिटर, पाराको ब्लड प्रेसर नाप्ने यन्त्र (घरबाट निस्कने):

- ट्युब लाइट ४०वात, लम्बाइ १२० सेमी सम्म (बल्ब टाइपको ट्युब लाइट) नफुट्ने गरी फ्याँक्नुहोस्। फुटोको भए कागजमा बेरेर प्लास्टिक व्यागमा राख्नुहोस् र “蛍光管” भनेर लेख्नुहोस्।
- पाराको थर्मोमिटर र पाराको ब्लड प्रेसरलाई “जलाउन नमिल्ने फोहोर” मा नफ्याँक्नुहोस्। नफुल्ने तरिकाले बक्समा राखी “水銀体温計” वा “水銀血圧計” लेखेर फ्याँक्नुहोस्।



यदि पारा थर्मोमिटर वा अन्य वस्तु फुट्यो भने, भ्याकम क्लिनर प्रयोग नगर्नुहोस्। यसलाई नछुनुहोस्। कार्डबोर्ड वा यस्तै केहि चीजले राम्ररी पुछ्नुहोस्, त्यसपछि यसलाई डबल प्लास्टिकको भोलामा राखेर फ्याँक्नुहोस्।

- ब्याट्री, बटन सेललाई स्टेसनमा रहेको क्यानमा राख्नुहोस्।



ब्याट्री :

- ※ नोट: लिथियम आयन ब्याट्री जस्ता चार्ज गर्न मिल्ने ब्याट्रीहरूलाई “पुनः प्रयोग गर्न” वा “जलाउन मिल्ने फोहोर” मा नफ्याँक्नुहोस्। विक्रेतालाई सम्पर्क गर्नुहोस् वा इलेक्ट्रिकल पसलहरूको रिसाइक्लिंग बक्स प्रयोग गर्नुहोस्।

पुराना कागजहरू:

नोट: विस्तृत जानकारीको लागि पृष्ठ १२ हेर्नुहोस्।
व्यक्तिगत जानकारीको दुरुपयोग हुनेमा विशेष ध्यान दिनुहोस्।


- गन्ध वा मैला लागेको कागज, कार्बन कागजलाई “जलाउन मिल्ने फोहोर” मा फ्याँक्नुहोस्।
- कागजका प्रकार सानो ठुलो छुट्याइ छरपष्ट नहुने गरि बाँधेर फ्याँक्नुहोस्।
- पानी परेको दिन नभित्रै गरी पारदर्शी भोलामा राखेर फ्याँक्नुहोस्।
- साना कागजहरू (भिजिटिङ कार्ड आकार देखि छद्म आकार सम्म, साना मिठाइका बक्सहरू) कागज व्यागमा राखेर फ्याँक्नुहोस्।



साना इलेक्ट्रिकल उपकरणहरू:

नोट: व्यक्तिगत जानकारीको दुरुपयोग हुनेमा विशेष ध्यान दिनुहोस्। (डिजिटल क्यामेरा, मोबाइल फोन आदि।)

- निम्न १० प्रकारका साना इलेक्ट्रिकल उपकरणहरूलाई स्रोतको रूपमा सङ्कलन गरिन्छ। ब्याट्री हटाएर पारदर्शी प्लास्टिक व्यागमा राखेर फ्याँक्नुहोस्।
क्यामेरा (डिजिटल, फिल्म) मोबाइल म्युजिक प्लेयर, मोबाइल डिभिडी प्लेयर गेमिङ डिभाइस (मोबाइल, कन्सोल) इलेक्ट्रिकल शव्कोश क्याल्कुलेटर फोन (स्मार्टफोन, मोबाइल, ल्यान्डलाइन) भिडियो क्यामेरा भिडियो डेक, डिभिडी डेक रेडियो, रेडियो क्यासेट प्लेयर।



फ्याँक्दा ध्यान दिनुपर्ने कुराहरू:

- हरेक प्रकारको वस्तुलाई पारदर्शी वा अर्धपारदर्शी व्यागमा राख्नुहोस्।
- क्यान, बोटल, पेट बोटल फ्याँक्दा खाली गरेर धुनुहोस् र नकुच्याइ फ्याँक्नुहोस्।
- ※ नोट: सिगरेटको टुक्रा जस्ता अरू वस्तुहरू नराख्नुहोस्।
- बोटल, क्यान, पेट बोटलको बिको: धातुको भए “जलाउन नमिल्ने फोहोर” प्लास्टिकको भए “जलाउन मिल्ने फोहोर”
- तेल लागेको वा मैला भएको क्यान, बोटल, पेट बोटल स्रोत सामग्रीमा नपर्ने: क्यान र बोटललाई “जलाउन नमिल्ने फोहोर” पेट बोटललाई “जलाउन मिल्ने फोहोर” मा फ्याँक्नुहोस्।



विशियम-आयन ब्याट्री जस्ता रिचार्ज गर्न मिल्ने ब्याट्री कस्मी फाल्ने भन्ने कुरा पछाडिको पृष्ठ हेर्नुहोस् ।

	अप्रिल	म	जुन	जुलाइ	अगस्त	सेप्टेम्बर	अक्तोबर	नोभेम्बर	डिसेम्बर	जनावरि	फेब्रुअरी	मार्च
हिगासीहामा, ज्युरोउसिन, तेन्जिन १ च्योउमे, तेन्जिन २ च्योउमे, तेन्जिन ५ च्योउमे को केहि स्थान, (तेन्जिन प्राथमिक विद्यालय बस स्टप नजिक, तेन्जिन बस स्टप नजिक)	1 15	1 19	1 16	1 16	1 19	1 14	1 16	2 16	1 14	4 19	1 15	1 16
तेन्जिन ३ च्योउमे, तेन्जिन ५ च्योउमे, तेन्जिनच्योउ, साकिवेच्योउ	2 16	7 20	2 17	2 17	3 20	2 15	2 19	4 17	2 15	5 20	2 16	2 17
हिगासियामा, दाइकोकु, हिजुकुशी, ओमिया, इनारी, फुकुइशी	3 17	8 21	3 18	3 21	4 21	3 16	3 20	5 18	3 16	6 21	3 17	3 18
शिओमी, वाकावा, मिउरा, शिराहाए	4 20	9 22	4 19	6 22	5 22	4 17	5 21	6 19	4 17	7 22	4 18	4 19
तोनोओ, मिनेनोसाका, योरोजु, शिनमिनातो, शिमान्जी, शियोहामा, यामागाता, शिमोक्यो, खामिक्यो, मोतोसिमा, क्योनोचुबो, मियाजाकी, माचुखावा, कोउतेन	6 21	11 23	5 22	8 23	6 24	5 18	7 22	7 20	5 18	8 23	6 19	5 23
फुजीवारा, किखाजे, यामाजुमी, सुदाओ	7 23	12 25	8 23	7 24	7 25	7 24	6 23	9 24	7 21	12 25	5 22	8 25
ताकासागो, तानिगोउ, हाचिमान्, तेन्मान, सिरोयामा, मियादा, मान्तोकु, हिगासिओकुबो, निसिओकुबो, फुकुदा, हिरा, सोनोदा, सिमिजु, कोबाता	8 22	13 26	9 24	9 27	8 26	8 25	8 26	10 25	8 19	13 26	8 20	9 24
नागाओ, उवा, इजुमी, मिनातो, माचुउरा, टोकिवा, साकाए, सिमानोसे, मोतो, आइओइ, हामादा, शिराकी, काचुतोमी, गिओन, कोउगेचु	9 24	14 27	10 25	10 28	10 27	9 26	9 27	11 26	9 22	14 27	9 24	10 26
कोसासेबो, ताकानासी, सुसा, मियाजी, हानाजोनो, कुमानो, नाकिरी, यामाते	10 27	15 28	11 26	13 29	12 28	10 28	13 28	12 27	10 23	15 28	10 25	11 29
ओरिहाशी, माचुयामा, एबोसी, तसिरो, शिमोउदो, तावारा, होताते, इशिजाका, उमेडा, नाकादोरी	13 28	16 29	12 29	14 30	17 29	11 29	14 29	13 28	11 24	16 29	12 26	12 30
योकोओ, खासुगा, साकुरागी, आखागी	14 30	18 30	15 30	15 31	18 31	12 30	15 30	14 30	12 25	18 30	13 27	15 31

※ यो विज्ञापनका लागि माल हो ।यो रिसाइकल फोहोर सङ्कलन गर्ने कम्पनी होइन ।(यदि “यामागुची शाखामा ५ प्रकार घरायसी विद्युतीय सामान पुर्याउने” सेवा चाहिन्छ भने,सासा-चो बाट अनुमति पाएको सामान्य फोहोर सङ्कलन तथा ढुवानी गर्ने कम्पनीलाई माल सम्पर्क गर्नुहोस् ।)

西部故紙センター株式会社

ISO14001、ISO/IEC27001 認証取得



〒857-1164 佐世保市白岳町 1509
TEL (0956) 31-1125 LINEからも問合せできます!

段ボール・新聞・雑誌・アルミ缶・ペットボトル等お持ち込み大歓迎!

きれいな地球を後世に!

REDUCE × REUSE × RECYCLE × REVIVE

LINE 登録後
5ポイントで
トイレトペーパー
プレゼント!

LINE



会社 HP



困ったゴミ・大きいゴミも何でもお任せ!!

臨時の
家庭・粗大ごみ
遺品整理

引越しごみ・学習机
お仏壇・リサイクル家電

お引越し 草刈り

太陽光発電所や空き地の草刈りもお任せ!!

公式LINE Instagram

あなたの「困った」を

便利屋「良かった」に!

タスケット

TEL 080-8397-3410

http://tasuket.com/



ठूला फोहोर

शुल्क लिई सङ्कलन गर्न आवेदन दिने

इन्टरनेट फोन

नोट: शुल्कको बारेमा आवेदन दिदाखेरी जानकारी लिनुहोस् ।

घरबाट निस्कने फोहोर मध्ये, तोकिएको फोहोर भोला (ठूलो: ४५ लिटर) मा नअटाउने र ६० किलोग्राम भन्दा बढी नहुने वस्तुहरूलाई ठूलो फोहोर मानिन्छ। कम्पनी वा कार्यालय जस्ता व्यावसायिक स्थानबाट निस्कने ठूलो फोहोर सङ्कलन गरिदिना एक पटकमा ५ वटा सम्म ठूलो फोहोर सङ्कलन गर्न अनुरोध गर्न सकिन्छ। यदि धेरै वस्तुहरू छन् भने, क्लिन सेंटरमा लैजान वा साधारण फोहोर सङ्कलन अनुमति प्राप्त गरेको संस्थालाई सङ्कलन गर्न अनुरोध गर्नुहोस् ।

सम्पर्क र आवेदन

फोनमार्फत आवेदन

ठूलो फोहोर सङ्कलन केन्द्र: ☎0956-46-5300
उकू स्टक यार्ड: ☎0959-57-3238

सम्पर्क गर्न सकिने समय:

सोमवार देखि शुक्रवार (विदा दिनहरू बाहेक)
द:३:० देखि वेल्का ५:०० सम्म
उकू स्टक यार्डको लागि: मध्यान्ह १२:०० देखि १:०० बाहेक

इन्टरनेटमार्फत आवेदन



स्मार्टफोन र कम्प्युटर प्रयोग गरेर, २४ सै घण्टा आवेदन गर्न मिल्छ।

ठूलो फोहोर सङ्कलन गर्नु अघि पुनः प्रयोग गर्ने विकल्पहरू बारे जानकारी अनावश्यक वस्तुहरूलाई ठूलो फोहोरमा फ्याँक्नु अघि, तिनलाई बेचेर पुनः प्रयोग



गर्ने प्रयास गर्नुहोस्। विस्तृत जानकारीको लागि पृष्ठ १३ हेर्नुहोस्।

1 इन्टरनेट वा फोनबाट आवेदन दिन सकिन्छ ।

● इन्टरनेटबाट आवेदन:

स्मार्टफोन वा कम्प्युटरबाट आवेदन दिन सकिन्छ।

सङ्कलन गर्न चाहने मितिको १० दिन अघि सम्म आवेदन दिन सकिन्छ।

<https://sodai-sys.jp/sasebo/users/>



● फोनबाट आवेदन:

ठूलो फोहोर सङ्कलन केन्द्र: ☎0956-46-5300

उकू स्टक यार्ड: ☎0959-57-3238

सङ्कलन गर्न चाहने मितिभन्दा १ महिनाअघि देखि फोहोर सङ्कलनको ३ दिनअघिसम्म आवेदन स्वीकार गरिन्छ। आवेदन दिदा निम्न जानकारी दिनुहोस् :

नाम, ठेगाना, फोन नम्बर, सङ्कलन गर्न चाहने मिति, घर नजिकको सडकको अवस्था, ठूलो फोहोरको प्रकार, संख्या, नाप (लम्बाइ, चौडाइ, गहिराइ आदि)

2 रकमको आधारमा, तपाईंले सुपरमार्केट, कोन्बिनी आदिमा एउटा को ५२० येनमा “ठूलो फोहोर फाल्ने टिकट” खरिद गर्न सक्नुहुन्छ।



- ५२० येनको शुल्क: १ वटा
- १,०४० येनको शुल्क: २ वटा
- १,५६० येनको शुल्क: ३ वटा

यदि ठूलो फोहोर आफैँ बाहिर निकाल्न सकिन्न र अन्य कसैको सहयोग पनि उपलब्ध छैन भने, घरभित्रबाट सङ्कलन गर्न पनि सकिन्छ। (प्रति पटक १वटा वस्तुको लागि १ टिकट लाग्ने छ।)

3 ठूलो फोहोर सङ्कलन टिकट ठूलो फोहोरमा टाँसेर घरको ढोका अगाडि राख्नुहोस्।



टिकटको आधा भाग सङ्कलन नहुञ्जेल सम्म सुरक्षित राख्नुहोस्।

4 सङ्कलन गर्न मान्छे आउँछन् र ठूलो फोहोर सङ्कलन गर्छन्।

सङ्कलन गर्दा उपस्थित हुनु आवश्यक छैन।



यदि घरभित्रबाट सङ्कलन वा म्यान्सन जस्ता ठाउँमा ठूलो फोहोर सङ्कलन गरिन्छ भने, उपस्थित हुनु आवश्यक छ।



ठूलो फोहोर सङ्कलन गरेपछि, यदि वस्तुहरू राम्रो अवस्थामा छन् भने तिनलाई पुनः प्रयोग गर्न सकिन्छ। यदि पुनः प्रयोग गर्न चाहनुहुन्न भने, आवेदन दिनुहोस्।

क्लिन सेंटरमा फोहोर वा श्रोत हुने खाले वस्ते लैजाने बारे जानकारी:

प्रत्येक घरबाट निस्कने फोहोर र स्रोत सामग्रीहरूलाई, कभर पृष्ठमा उल्लेख गरिएको “सङ्कलन विदा दिनहरू” बाहेक, सासेबो नगरपालिकाको क्लिन सेंटरमा सिधै लैजान सकिन्छ। तर, दैनिक निस्कने फोहोरहरूलाई भने फोहोर स्टेशनमा नै फ्याँक्नुहोस्। फोहोर सासेबो नगर भित्रका घरका घरायसी फोहोर मात्र ल्याउन सकिने कुरा ध्यान दिनु होला। ठूलो फोहोर आफैँले लैजाँदा, लिने स्थानमा शुल्क तिर्नुपर्छ, त्यसैले “ठूलो फोहोर सङ्कलन टिकट” किन्नु आवश्यक छैन।

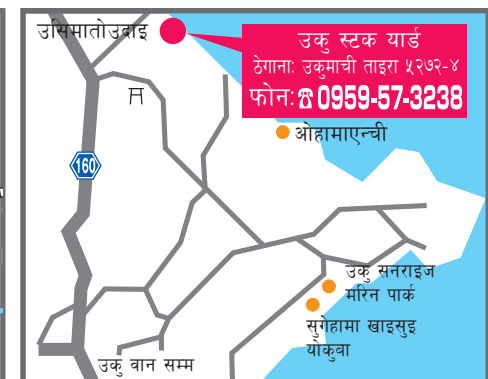
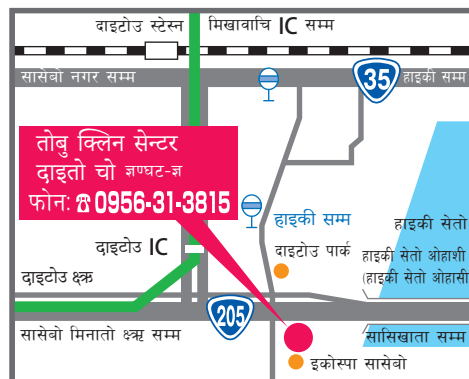
	तोकिएको फोहोर भोला	तोकिएको फोहोर भोला बाहेकको भोला	
जलाउन मिल्ने फोहोर	निशुल्क	~50kg	50kg~
जलाउन नमिल्ने फोहोर		450येन	प्रति10kg 90 येन थप
ठूलो फोहोर			
स्रोत सामग्री हुने फोहोर		निशुल्क	

समय : सोमवार देखि शनिवार,; द:३:० देखि १७:०० सम्म

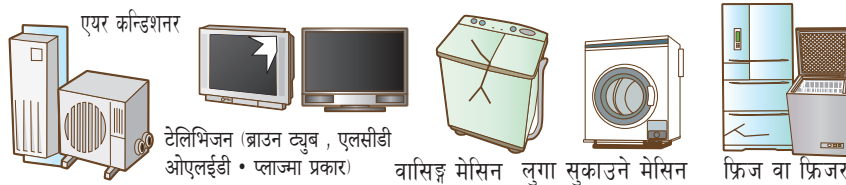
कभर पृष्ठमा उल्लेख गरिएको “सङ्कलन विदा दिनहरू” बाहेक अरु दिनमा लान सकिने छ।

उकू १२:०० देखि १३:०० सम्म बन्द हुने छ।

फोहोर र स्रोत सामग्रीहने फोहोरहरूलाई प्रकार अनुसार छुट्याउनुहोस्। तोकिएको फोहोर भोला बाहेक अन्य भोला चाँहि भित्रको फोहोर देखिने गरि पारदर्शी भोलामा राख्नुहोस्।



५ प्रकारका घरेलु उपकरणहरूको डिस्पोजलको बारेमा



५ प्रकारका घरेलु उपकरणहरूको बारेमा

यी ५ प्रकारका उपकरणहरू फोहोर स्टेशनमा राख्न वा क्लिन सेन्टरमा लैजान पनि मिल्दैन । त्यसैले, यी उपकरणहरू किनेको पसल वा अन्य सम्बन्धित ठाँउमा सम्पर्क गर्नुहोस् ।

घरेलु उपकरण ऐन अन्तर्गत यी ५ प्रकारका पुनः प्रयोग गर्न सकिने उपकरणहरू पुनः प्रयोग गर्नु पर्ने हुन्छ । यी घरेलु उपकरणहरूमा उपयोगी स्रोतहरू मात्र नभई ओजोन तहलाई घटाउने र विश्वव्यापी तापक्रम बढाउने क्लोरोफ्लोरोकार्बन जस्ता हानिकारक पदार्थहरू र सिसा पनि हुन्छन्, त्यसैले कानून अनुसार उचित रूपमा पुनः प्रयोग गरिनुपर्छ । उपभोक्ताहरूले रिसाइक्लिंग शुल्क तिर्नुपर्ने, खुद्रा विक्रेताहरूले प्रयोग गरिएका उपकरणहरू सङ्कलन गर्नुपर्ने र घरेलु उपकरण उत्पादकहरूले तिनीहरूलाई रिसाइकल गर्नुपर्ने अनिवार्य भएको छ ।

- तपाईंले उपकरण किनेको पसल थाहा छैन** हो

किनेको पसलले सङ्कलन गरिदिने (विक्रि गरेको पसलले सङ्कलन गर्न बाध्य छ ।)

नोट: घरेलु उपकरण रिसाइकल शुल्क, ढुवानी शुल्क लाग्ने छ । लाग्ने रकमको बारे सम्बन्धित पसलमा सम्पर्क गर्नु होला ।
- उक्त उपकरण किनेर बदल्ने हो होइन** हो

नयाँ उपकरण किनेको पसललाई पुरानो उपकरण सङ्कलन गर्न अनुरोध गर्न सकिन्छ ।

नोट: घरेलु उपकरण रिसाइकल शुल्क, ढुवानी शुल्क लाग्ने छ । लाग्ने रकमको बारे सम्बन्धित पसलमा सम्पर्क गर्नु होला ।
- उपकरण किनेको पसलमा लैजान अनुरोध गर्नु होइन** हो

किनेको पसल वाहेक सङ्कलन गरि दिने अन्य पसल पनि छ ।

नोट: घरेलु उपकरण रिसाइकल शुल्क, ढुवानी शुल्क लाग्ने छ । लाग्ने रकमको बारे सम्बन्धित पसलमा सम्पर्क गर्नु होला ।
- आफैले तोकिएको सङ्कलन केन्द्रमा लैजान सक्नु सकिदैन** हो

पोष्ट अफिसमा घरेलु उपकरण रिसाइक्लिंग शुल्क तिर्नुहोस् (बैङ्क डिपोजिट) । घरेलु उपकरण रिसाइक्लिंग टिकट सङ्कलन गरि, डिस्पोज गर्नु पर्ने उपकरण तोकिएको सङ्कलन केन्द्रमा लैजानुहोस् ।

नोट: स्वयं ढुवानी गर्दा ढुवानी शुल्क लाग्ने छैन ।
- माथिका सबै कुरा सम्भव नभएको खण्डमा** हो

साधारण फोहोर सङ्कलन गर्न अनुमति प्राप्त संस्थालाई ढुवानी गर्न अनुरोध गर्नुहोस् । पोष्ट अफिसमा घरेलु उपकरण रिसाइक्लिंग शुल्क तिरी, घरेलु उपकरण रिसाइक्लिंग कुपन र डिस्पोज गर्ने उपकरण उक्त संस्थालाई दिनुहोस् ।

नोट: ढुवानी शुल्क लाग्ने छ । लाग्ने शुल्कको बारेमा उक्त संस्थासँग जनकारी लिनुहोस् ।

पोष्ट अफिसबाट घरेलु उपकरण रिसाइक्लिंग शुल्क तिर्ने बारे:

पोष्ट अफिस जानु अघि निम्न जानकारीहरू लिएर राख्नु होला ।
 टेलिभिजन: निर्माता कंपनीको नाम र स्क्रिनको साइज (१५ इन्च, ३२ इन्च आदि) फ्रिज वा फ्रिजर : निर्माता कंपनीको नाम र क्षमता अन्य उपकरण: निर्माता कंपनीको नाम पोष्ट अफिसमा रिसाइक्लिंग शुल्क तिर्ने बेलामा बैङ्कको डिपोजिट शुल्क पनि लाग्ने छ ।

साधारण फोहोर सङ्कलन गर्न अनुमति प्राप्त संस्थालाई अनुरोध गर्ने बारे:

सासेबो नगरपालिकाको होम पेजमा सामान्य फोहोरमैला व्यवस्थापन गर्ने कम्पनी भनेर सर्च गर्नुहोस् ।
 वेबसाइट: <https://www.city.sasebo.lg.jp/kankyo/haisid/ippan-mebo.html> हो ।
 उक्त साइटमा साधारण फोहोर सङ्कलन गर्न अनुमति प्राप्त संस्था सुचीबाट छान्नु होला ।
 फोहोर सङ्कलन क्यालेन्डरको ४, ६, ८, १०, र १२ पृष्ठहरूमा रहेका विज्ञापनहरूलाई हेर्नुहोस् ।
 ढुवानी शुल्क संस्था अनुसार फरक हुन सक्छ ।

सम्पर्क : तोकिएको सङ्कलन संस्था वा फोहोर कम गर्ने प्रवर्धन विभागलाई सम्पर्क गर्नुहोस् । फोन: ☎0956-32-2428 शुल्कको बारेमा जानकारीको लागि
 घरेलु उपकरण उत्पादन संघ घरेलु उपकरण रिसाइक्लिंग कुपन केन्द्रमा सम्पर्क गर्नु होला । फोन: ☎0120-319640 होम पेज: <https://www.rkc.aeha.or.jp/>

तोकिएको फोहोर सङ्कलन केन्द्र खाबुसिकिगाइस्या यामागुची स्योउतेन साजाच्योउ, ओसिगेमेन १०७-१ फोन: 0956-42-7500 यामागुची स्योउतेन सासेबो शहरको यामाटो च्योउबाट सारिएको छ ।
 सासेबो डाइक्यु ट्रान्सपोर्ट कम्पनी ९कुरुमे ट्रान्सपोर्ट कम्पनी सासेबो शाखा भित्त० टेगाना: सासेबो च्योउ, शिन्योएच्योउ ५३९-१ फोन: 0956-30-7285 (नोट: यी संस्थाहरूले घरबाट संग्रह गर्ने सेवा प्रदान गर्दैनन् । केवल आफैले लैजाने सेवा उपलब्ध छ ।)

※ यो विज्ञापनको स्थान हो । (यदि "यामागुची शाखा घरायसी विद्युत् उपकरण ५ प्रकार पुर्‍याउने" सेवा अनुरोध गर्नुहुन्छ भने, सासाबो—चो बाट सामान्य फोहोर सङ्कलन तथा ढुवानीको अनुमति प्राप्त भएको संस्थामा माल अनुरोध गर्नुहोस्)

すべてのお客様へより良いご提案を!

金属屑と廃棄物処理のプランニング

金属屑 (株) 角商店 ☎33-1071 白岳町 1538

廃棄物 (有) 環境サービス ☎33-0884 白岳町 1541



見積無料 女性スタッフ対応

家庭系・事業系ごみ回収 おうちのお片付け

太陽光パネルリユース&リサイクル

かえるプロジェクト (0956) 58-4435

(有) 壹良 (いちよし) 産業 / 佐世保市江上町4699番地 ISO27001 認証/エコアクション21取得

फोहोर फाल्दा ध्यान दिनु पर्ने कुराहरु

पुराना कागजहरु फाल्ने तरिकाको बारेमा

कागजको फोहोर (विविध प्रयोग गरिएको कागज) छुट्याउन नबिसर्नुहोस्



पत्रपत्रिका, म्यागजिन, कार्डबोर्ड, आदि छुट्याएर स्रोतको रूपमा पुनः प्रयोग गर्न मिल्ने भएतापनि विविध कागजहरु सामान्यतया फोहोरको रूपमा फालिने गरिएको छ।
स्रोतको रूपमा पुनः प्रयोग गरेर फोहोर कम गर्न सक्नुहुन्छ!
माथिका उदाहरणहरुलाई सन्दर्भको रूपमा प्रयोग गरौं र हाम्रो कागजको फोहोर छुट्याउन सुरु गरौं!

नोट

भिजिटिङ्ग कार्ड भन्दा ठूलो कागज धेरैजसो पुनः प्रयोग गर्न सकिन्छ, कृपया दायोपट्टि सूचीकृत कागजहरुलाई जलाउन मिल्ने फोहोरको रूपमा फाल्नुहोस्।

कार्वन र नान-कार्वन कागज
थर्मल पेपर, डुप्लिकेट स्लिप, सिन्थेटिक पेपर
"रसिद" आदि।



लेप लगाएका कागज र अन्य प्रशोधित कागज
धातुको पन्नी स्टेयाम्प गरिएको कागज
गन्धाने वा फोहोर कागज
"स्किन्डर पेपर, पेपर कप, पेपर प्लेट, फोटो, एल्बम, इन्कजेट पोस्टकार्ड, कम्प्युटरको लागि फोटो, प्रिन्टिड पेपर, सादक पदार्थको पेपर कार्टुन, चाँदीको अस्तर भएका पेपर कार्टुनहरु आइरन-अन ट्रान्सफर पेपर, आदि।"
सुन र चाँदी जस्ता धातुहरु भएको कागज
"भिजेको कागज, अगबरती, डिटर्जेंट, पिज्जा बक्स, आदि।"

काँचो फोहोर फाल्नु अघि त्यसबाट पानी निकाल्नुहोस्।

१ सबैभन्दा पहिले, यसलाई भिजाउनु हुँदैन
खाना पकाउँदा तरकारीको बोक्रा भिज्नु नदिनुहोस्।
यसलाई सिधै प्लास्टिकको भोलामा राख्नुहोस्।

२ राम्ररी पानी निकाल्नुहोस्।

यदि केहि भिजेको छ भने, त्यसलाई कडा रूपमा निचोड्नुहोस्।

३. फ्याँक्नु अघि सुकाउनुहोस्

राम्रोसँग हावा चल्ने ठाउँमा राख्दा ओसिलोपन र तौल दुवै कम हुनेछ।



नोट :

० पारा युक्त उत्पादनहरु नष्ट गर्ने तरिका

घरहरुमा फालिएका ट्यूब लाइटहरु, पारा थर्मोमिटरहरु, र पारा स्फिग्मोमानोमिटरहरु नष्ट गर्नुपर्छ। चोरी हुनबाट जोगाउन, तिनीहरुलाई एउटा सानो बाकसमा राख्नुहोस्, अगाडि वस्तुको नाम लेख्नुहोस्, र अगाडि "資源物" लेख्नुहोस्। कृपया यसलाई "जलाउन नसकिने फोहोर" र "जलाउन सकिने फोहोर" मा नफाल्नु होला। उक्त फोहोरमा रहेको पारोलाई उचित तरिकाले सङ्कलन गर्न सहयोग गरिदिनु हुन विनम्र अनुरोध गर्दछु।

० स्प्रे क्यान फाल्ने तरिका

बाँकी रहेका स्प्रे क्यानहरु क्लिन केन्द्रमा लैजादा आगलागी हुने जोखिम हुन्छ। तसर्थ स्प्रे क्यानलाई पूरै खाली गर्नुहोस् र हावा लाग्ने र आगाँ भन्दा टाढा लगेर भित्रको ग्यास निकाली प्याल पारेर तोकिएको भोलामा राखी जलाउन नमिल्ने फोहोरमा फाल्नुहोला।

० लिथियम-आयन ब्याट्री जस्ता रिचार्जिबल ब्याट्रीहरुको डिस्पोज गर्ने तरिका:

रिचार्जिबल ब्याट्रीहरुलाई फोहोर स्टेसनमा फ्याँक्न वा क्लिन सेन्टरमा लैजान मिल्दैन। यी ब्याट्रीहरु क्लिन सेन्टरमा पुग्दा आगो लाग्न सक्छ, जसले मानवीय क्षति र सुविधा बन्द हुने सम्भावना हुन्छ। तसर्थ किनको पसलसँग सम्पर्क गर्नुहोस् वा इलेक्ट्रोनिक्स पसल वा होम सेन्टरमा रहेका सङ्कलन बक्सहरु प्रयोग गर्नुहोस्।



पेट बोतल बारे, पेट बोतललाई पेट बोतलमार्फत रिसाइकल:

यसअघिको रिसाइकलमा, एभर बोतलहरुलाई ढालेर सिट, फिल्म, र फाइबर जस्ता अन्य उत्पादनमा परिवर्तन गरिन्थ्यो। तर यस्ता उत्पादनहरुलाई फेरि रिसाइकल गर्नु सजिलो नभएकाले, धेरैजसो अन्ततः जलाएर वा अन्य तरिकाले नष्ट गरिँदै आएका छन्।

अर्कोतर्फ, PET बोतललाई फेरि PET बोतलमै रिसाइकल गर्ने "बोटल to बोटल" पहलद्वारा, PET बोतललाई स्रोत सामग्रीका रूपमा लगभग निरन्तर रूपमा पुनः प्रयोग गर्न सकिन्छ।

यसले स्रोतको प्रयोग माला घटाउन मद्दत गर्छ र CO₂ उत्सर्जन घटाउन पनि योगदान पुर्‍याउँछ।

सेभेन-इलेभेनका पसलहरुमा PET बोतल जम्मा गर्ने मेसिन राखिएको छ। त्यहाँ जम्मा गरिएको PET बोतललाई फेरि नयाँ PET बोतल बनाउने "बोटल to बोटल" रिसाइकल गरिन्छ।

सासेबो सहर पनि यस काममा सहभागी भएर स्रोत सामग्रीको सदुपयोगमा सहयोग गरिरहेको छ।

※ केही पसलहरुमा PET बोतल सङ्कलन गर्ने मेसिन जडान गरिएको छैन।



यसको प्रक्रिया पनि रिसाइकल स्टेसनमा फाल्नु पर्ने हो। फिकेको विको र लेबललाई "जलाउन मिल्ने फोहोर" मा फ्याँक्नुहोस्। लवणवय कार्ड प्रयोग गरेर पोस्ट पनि जम्मा गर्न सकिन्छ।

घरमा अनावश्यक वस्तुहरूको उपयोग बारे:

यदि तपाईंले अनावश्यक वस्तुहरूलाई "फोहोर" को रूपमा डिस्पोज गर्नुभयो भने, शुल्क तिर्नुपर्छ। तर यदि ति फोहोरहरूलाई पुनः प्रयोग वा रिसाइक्लिंग गर्नुभयो भने, तपाईंले बेचन पनि सक्नुहुन्छ। फ्याँकिएको वस्तु "फोहोर" हो, तर यदि कसैले प्रयोग गर्छ भने यो "स्रोत" हो। यसले वातावरण र तपाईंको आर्थिकरूपमा पनि सकारात्मक असर गर्छ।



दराज, खाना राख्ने दराज, टेबल, कुर्सी, किताब राख्ने दराज, इलेक्ट्रोनिक उपकरणहरू, सुट, जुता, बच्चाका लुगाहरू, पुराना वस्तुहरू (एन्टिक), स्तफड खेलौना, लेखन सामग्री, बहुमूल्य धातु र ब्रान्डेड सामान फ्रिमाकेट वा अनलाइन एपमा बेच्ने एक उपाय हो, तर निम्न रिसाइक्लिंग पसलहरूको प्रयोग पनि गर्न सकिन्छ।

● इन्टरनेटमा आवेदन

कति पर्ने ?

अनावश्यक भाएर फाल्नु भन्दा, सजिलो र छिटो बेचिने पनि हुन सक्छ

यो चाँहि सुविधाजनक यतिको ३ पोइन्ट

- ✓ ठूला र गह्रौं वस्तुहरू पनि खरिद गरिन्छन्।
- ✓ खरिद मूल्य तुलना गरेर छनौट गर्न सकिन्छ।
- ✓ छोटो समयमै सङ्कलन गर्न सकिन्छ।

वल्क वाइ एकै पटक आवेदन दिएर सजिलै बेच्नुहोस

- Step 1** अनावश्यक वस्तुहरूको जानकारी प्रविष्ट गरेर मूल्यांकन अनुरोध गर्नुहोस।
- Step 2** प्राप्त मूल्यांकन नतिजाहरू तुलना गरेर खरिद गर्ने पसल छनौट गर्नुहोस।
- Step 3** सजिलो र आर्थिकरूपमा पनि अनुकूल हुने गरी डिस्पोज गर्नुहोस।

स्मार्ट फोन मा आक्सेस



अझै प्रयोग गर्न मिल्ने तर अनावश्यक वस्तुहरूको पुनः प्रयोग।

धेरै तरिकाहरू अपनाएर अनावश्यक वस्तुहरूलाई पुनः प्रयोग गर्न सक्नुहुन्छ।

● सासेबो शहरका रिसाइक्लिंग पसलहरू:

प्रत्येक पसलले विभिन्न प्रकारका वस्तुहरू खरिद गर्दछ र सङ्कलन गर्ने तरिका पनि फरक हुन सक्छ। वस्तुको अवस्था र मोडेल अनुसार केही वस्तुहरू खरिद गर्न नमिल्न पनि सक्छ। कृपया पहिले नै फोनबाट सम्पर्क गरेर जानकारी लिनुहोस।

अझै प्रयोग गर्न मिल्ने तर अनावश्यक फर्निचर, इलेक्ट्रोनिक उपकरण, घर प्रयोगका सामान, लुगा, औजार, किताबहरू बेचन चाहनुहुन्छ?

リサイクルショップ
E-STYLE

सासेबो, हाइकी १ च्योउमे १३-११
फोन : 0956-20-5858

リサイクルショップ
エコログ

सासेबो, नाखाजातोच्योउ १८५५-१
फोन : 0956-42-6222

リサイクルショップ
エコzone

सासेबो, सिमोक्योउ मार्चि ९-१
फोन : 0120-152-153

総合リサイクルショップ
ゲット

सासेबो, किहाराच्योउ १०४-४
फोन : 0956-30-7359

BOOK-OFF
SUPER BAZAAR

सासेबो, फुजिहारा मार्ची २०-७
फोन : 0956-46-7701

अनावश्यक फर्निचरहरू कसैलाई दिन चाहनुहुन्छ?

लेखन सामग्री, स्तफड खेलौना, लुगा, जुता आदि विदेशमा सहायताको लागि पठाउन चाहनुहुन्छ?



इचियोसि सानग्योउ खाएर प्रोजेक्ट
सासेबो, एगामीच्योउ ४६९९
फोन : 0956-58-4435

सासेबो नगर पालिका पर्यावरण विभागले जानकारी प्रसारण

(Twitter) एकाउन्ट (इस्टन)



「YouTube」 (させぼエコチャンネル)



सफाइ प्रवर्धन समितिलाई समर्थन गर्नुहोस

नगरपालिका र नागरिकहरू बीचको सम्पर्कको रूपमा काम गर्ने सफाइ प्रवर्धन समितिको कर्तव्यहरू निम्नानुसार छन फोहोर कम गर्ने र स्रोतहरूको प्रयोग बारे जागरूकता फैलाउने फोहोर सही तरिकाले फ्याँकने बारे जानकारी दिने अवैध फोहोर फ्याँकने रोकथाम गर्ने कच्चा फोहोरको घरमै व्यवस्थापन गर्ने बारे जानकारी दिने

नियम पालना गरेर सफा शहर बनाउनुहोस।



फोहोर छुट्याउने काम घरमै गर्नुहोस।

सासेबो नगरको पर्यावरण विभागले खाद्य डिस्पोज कम गर्ने प्रयासहरू

खाद्य डिस्पोज कम गर्न सहयोगी पसलहरू खोजिरहेको छ ।

- तलका ५ मध्ये कम्तिमा एउटा कार्यमा सहयोग गर्न सक्ने पसलहरू खोजिरहेको छ । र सहयोग गर्ने पसल वेबसाइटमा राखिनेछ ।
- १ ग्राहकले आफ्नो खानाको मात्रा चयन गर्न सक्ने विकल्प (थोरै वा अलग अलग परिमाणको मेनु)
 - २ बाँकी खाना घर लैजाने सेवा
 - ३ “३०९० अभियान” को प्रचार (जस्तै: ग्राहकलाई सल्लाह दिने वा पोस्टर लगाउने)
 - ४ अनियमित वा एक्सपायर मिति नजिकिएका सामानहरूलाई छुटमा बिक्री गर्ने ।
 - ५ खाद्यान्नको डिस्पोजललाई खाद्य बैंक र प्रयोग गर्न चाहने अन्य संस्थाहरूलाई दान गर्ने

खाद्य डिस्पोज कम गर्न सहयोगी पसलहरू रेड्वा ८ वर्ष, जनवरी १३ तारिखको अवस्थासम्म

आजान्टेई, आइटीएक्स कर्पोरेशन, आन्कोर, इजाकाया कोजिरोउ, इसुजु, खाच्यान, खाप्पो फुनाचु, किचन आकारी, क्युउज्युउक्युउ सिमा सेनपेई होन्पो सासेबो एयग्योउबु, ग्युएमोन (ओटोतेन), ग्युएमोन (सिखामाची तेन), गुरान्दो फास्तो इन सासेबो, कोउरान, कोमाचु स्योउतेन, साइकाइवाशी एन्वी, सासेबो याकुरुतो कर्पोरेशन, शेफनो मागोकोरो हाउस सान मारिनो, सिवाता स्योकुदोउ, ज्योउगेनरोउ, सिरोनो स्योउतेन, स्योउया, सेवन-इलेभेन/सासेबो च्युउओउ ब्योउइन माए तेन, सेनारी स्योकुदोउ, सोउसाकु योरी ज्युउहाचीबान, दाइजेन, तेन्तेन रामेन, पास्ता क्याफे इट, प्यासन, पारुफान बेकरी, फास्तो इन हायाकी, फुकुमुसुबी, बेकरी तासिरो, पोवाबुरु मारुहाची स्योकुदोउ, मूटा स्योउतेन, मेसिस्यो योशिकी, मेन ओ सासेबोतेन, मेनस्योउ अकिरा गोबान्नाई तेन, मेनस्योउ अकिरा हायाकी तेन, मोमिजिनो खाओरी, राक्किजु कानोको माए तेन, रेओ पुराजा होतेरु रेस्तोरान् सोरा, रेस्तोरान् सोरेन्तो, रेस्टुरान्ट होन्जिन

सासेबो फुड ड्राइभ

तपाईंको घर वा व्यवसायमा बाँकी रहेका खाद्यन्लाई बाल भोजनालय जस्ता स्थानहरूमा दान गर्ने “फुड ड्राइभ” गरिँदछ। दान गर्न योग्य खाद्य पदार्थहरू: १. नखोलिएको, २. एक्सपाइरी मिति १ महिना भन्दा बढी बाँकी रहेको खाद्यन्, ३. सामान्य तापक्रममा राख्न सकिने खाद्यन्

(उदाहरण)

अनाज (गहुँको पिठो, दाल, चाउचाउ) संरक्षित खाद्यन्न (सुकेका खाद्यन्न, रेटोर्ट, क्यान, जार)
मसला, खाने तेल पेय (चिया, जुस) ※मदिरा हुँदैन पाउडर दुध

दान गर्ने ठाउँ र सम्पर्क

सासेबो शहर पर्यावरण विभाग, डिस्पोज कम गर्ने प्रवर्द्धन विभाग ठेगाना: इनारीचो १-८, फोन: 0956-32-2428
समय: ८:३० बजे देखि १७:१५ बजेसम्म (शनि, आइत र सार्वजनिक बिदा बाहेक)

सासेबो खाद्यन्न डिस्पोज कम गर्ने म्याचिङ्ग सेवा

दर्ता र प्रयोग
शुल्क: नि:

शुल्क



अनावश्यक खेर फाल्नुभन्दा
फाइदा उठाएर बचत गरौं



サセボタペスケ

सासेबो शहरमा खाद्य पदार्थ बिक्री गर्ने पसल वा खाना पसलहरूमा बाँकी रहेका खाद्य डिस्पोजलाई कम गर्न र छुटमा खरिद गर्ने सेवा “सासेबो टाबेसुके” प्रयोग गर्नुहोस् ।



सासेबो टाबेसुके प्रयोग गर्ने तरिका



STEP 1

टाबेसुकेको वेबपेजबाट
सजिलै दर्ता गर्नुहोस्



STEP 2

छुटमा खाद्य पदार्थहरू
खोज्नुहोस् र खरिद गर्नुहोस्



STEP 3

खाद्य डिस्पोज कम गर्नुहोस्
र छुटमा खरिद गर्नुहोस्



खाद्य डिस्पोज कम गर्ने म्याचिङ्ग सेवा

“टाबेसुके”को होम पेज

यो सेवाको बारेमा थप जानकारी र प्रयोग गर्ने तरिका

“टाबेसुके” साइटमा हेर्नुहोस् ।

दर्ता गर्ने:
यहाँ क्लिक
गर्नुहोस् ।



दर्ता गरिएका पसलहरू

रेड्वा ८ वर्ष, जनवरी १३ तारिखको अवस्थासम्म

पोरुतो सो-होन्पो, गिफ्ट शप एगामी, गिफ्ट शप मारुक्यु, किनेनहिन नो डेपार्ट शिमोकावा, कोमात्सु शोतेन, कोमिन्का क्याफे कोमोरेबी, सासाइजुमी शोतेन, सासेबो शिकिसाई कान, शारी सालादाकान हिनो तेन, शुकुरु, सुपा सान्कुसु तावारामाची तेन, सोकाया, तातेइशी शोतेन, तानाका सेइनिकु तेन, तोमिओका सुइसान, नकाओ बुदो, नकानो शोतेन, निस्से बेकारी, हाकुई कोहिइ, मायुमि सेइनिकु तेन, मिचि नो एफि सासेबो बोक्कुसु नाइन-नाइन, योको शोउजी, योशिदा बेइकोकु, वाई सोसाकु होताची, भिटाकिन बेरी

※ यो विज्ञापनको स्थान हो । (यदि “यामागुची शाखा घरायसी विद्युत् उपकरण ५ प्रकार पुर्याउने” सेवा अनुरोध गर्नुहुन्छ भने,सासाबो-चो बाट सामान्य फोहोर सङ्कलन तथा ढुवानीको अनुमति प्राप्त भएको संस्थामा मात्र अनुरोध गर्नुहोस्)

定期回収、古紙、引越等の臨時ごみ、お仏壇、遺品整理、廃プラ、各種リサイクル

お気軽にお電話ください。☎0956-26-1733

ごみの処分はお任せください。☀株式会社サンビッグ

あたらしいリサイクルのカタチ。
New recycling for tomorrow

ごみを燃やして電気をつくる。
地球にやさしく。
そして明るい未来を子供たちへ。
そんな思いを込めて今、
環境リサイクルエネルギーは走り出しました!

九州初の総合的な
産業・一般廃棄物処理施設!
※事業所様対象です。
環境リサイクルエネルギー株式会社
TEL: 0956-20-4222

! कृपया ध्यान दिनुहोस् ! लिथियम-आयन ब्याट्रीजस्ता रिचार्ज गर्न मिल्ने ब्याट्रीका कारण आगलागीका घटना धेरै भइरहेको छन् ।

लिथियम-आयन ब्याट्री लगायत रिचार्ज गर्न मिल्ने ब्याट्रीको बारेमा

रिचार्ज गरेर पटक-पटक प्रयोग गर्न सकिने ब्याट्रीलाई रिचार्जेबल ब्याट्री भनिन्छ । यसलाई स्मार्टफोन, गेम मेसिन लगायत विभिन्न उपकरणहरूमा प्रयोग गरिन्छ । रिचार्जेबल ब्याट्रीमा मुख्य रूपमा लिथियम-आयन ब्याट्री, निकेल-हाइड्रोजन ब्याट्री र निकाइ ब्याट्री आदि पर्दछन् । यी रिचार्जेबल ब्याट्रीहरू, विशेष गरी लिथियम-आयन ब्याट्रीहरू, टुक्र्याउने वा थिच्ने जस्ता कडा झटकाबाट आगो लाग्न सक्छ । संकलन गाडी वा क्लिन सेन्टरमा आगलागी भएमा, दैनिक कार्य सुविधा सञ्चालन रोकिन्न सक्छ र नागरिक जीवनमा ठूलो असर पर्न सक्छ । यस कारणले, फोहोरको उचित व्यवस्थापन मा तपाईंहरूको सहयोग अनुरोध गर्दछौं ।

रिचार्जेबल ब्याट्री फाल्ने तरिकाबारे

मोबाइल पावर बैंक वा लिथियम-आयन ब्याट्री फाल्दा तल लेखिएका मध्ये कुनै एक तरिका अपनाउनुहोस् ।

- ① किनेको पसलमा फिर्ता लिन को लागि परामर्श गर्नुहोस् ।
- ② किनेको पसलले फिर्ता लिन नसके अवस्थामा, वा पसलको जानकारी नहुँदा, JBRC सहकार्य पसलमा परामर्श गर्नुहोस् (रिसाइकल बक्स प्रयोग गर्नुहोस्)
- ③ ब्याट्री फुलेको कारण पसलले नलिने भएमा, क्लिन सेन्टरमा सोध्नुहोस् ।

● सासेबो सिटीका JBRC सहयोगी पसलहरू ※ यो जानकारी 2025 नोभेम्बरसम्मको अवस्था अनुसार हो । पछिल्लो JBRC सहकार्य पसलहरूको जानकारीका लागि कृपया QR कोडबाट पृष्ठ गर्नुहोस् ।

ग्रिन टेन्की शोउकाइ (तावारा-चो 6-10 ☎ 0956-23-0286) टेन्की नो अजुसान्को (मिने-साका-चो 5-15 ☎ 0956-24-1055)

यामाशिना टेन्की (मात्सुबारा-चो 41-1 ☎ 0956-49-6960)

यामादा टेन्की बेस्ट टेन्की सासेबो मुख्य पसल (ओउतो-चो 1857-2 ☎ 0956-33-1627) यामादा टेन्की बेस्ट टेन्की नागासाकी योकेमाची पसल (मोटोशिमा-चो 4-7 ☎ 0956-23-1333)

यामादा टेन्की टेक्नोल्याण्ड सासेबो मुख्य पसल (फुजिवारा-चो 22-18 ☎ 0956-20-1161) क्युशु केजु टेन्की सासेबो पसल (ओउतो-चो 666-10 ☎ 0956-76-7922)



रिसाइकल बक्स प्रयोग गर्दा,
ब्याट्रीको टर्मिनल भागमा टेप टाँसेर
छोप्नुहोस् ।



लिथियम-आयन ब्याट्रीजस्ता रिचार्ज गर्न मिल्ने ब्याट्री प्रयोग भएका उत्पादन र तिनको छुट्याइबारे

※ उत्पादन अनुसार छुट्याउने तरिका फरक हुने भएकाले, कृपया पृष्ठ ५ र ७ हेर्नुहोस् ।

जलाउन नमिल्ने फोहोर (तोकेको फोहोर फाल्ने झोलामा पर्ने मात्र)

ट्याब्लेट, ह्यान्ड पंखा, इलेक्ट्रोनिक च्रोत, वायरलेस इयरफोन, वायरलेस भ्याकम क्लिनर, इलेक्ट्रिक कपालकाटने, आर्द

※ ब्याट्री निकाल्न सकिने भएमा, अनिवार्य रूपमा निकाल्नुहोस् । मेसिन

पुनःप्रयोग योग्य वस्तुहरू (साना इलेक्ट्रोनिक उपकरणहरू)

पोर्टेबल गेम मेसिन, भिडियो क्यामेरा, डिजिटल क्यामेरा, मोबाइल फोन / स्मार्टफोन, विभिन्न पसलहरूमा उपलब्ध काउन्टरमा फिर्ता दिनुहोस्

पोर्टेबल म्युजिक प्लेयर

※ ब्याट्री निकाल्न सकिने भएमा, अनिवार्य रूपमा निकाल्नुहोस् ।

जलाउन नहुने र पुनःप्रयोग योग्य वस्तुमा नपर्ने सामान

मोबाइल ब्याट्री (पावर बैंक) को हकमा, खरिद गरेको पसलमा परामर्श गर्नुहोस् वा JBRC सँग सहकार्य गर्ने पसलहरूमा रहेको रिसाइकल बक्स प्रयोग गर्नुहोस् । यदि पसलमा फिर्ता लिन नसकिने अवस्थामा, कृपया क्लिन सेन्टर (Clean Center) मा सम्पर्क गर्नुहोस् । विद्युतीय सहायक साइकल (इलेक्ट्रिक असिस्ट साइकल) को ब्याट्री निकालेर, खरिद गरेको पसल आदि मा सम्पर्क गर्नुहोस् । (विस्तृत जानकारीका लागि ११ पृष्ठ हेर्नुहोस् ।) ब्याट्री निकालिएको साइकल साइज ठूलो भएका फोहोर मा पर्छ ।

मोबाइल ब्याट्री

विद्युतीय सहायक साइकल

बाहिर फोहोर जलाउन कानुनीरूपमा बन्दैज गरिएको छ

- मौसम राम्रो भए पनि भ्याल खोल्न सकिँदैन
- लुगामा गन्ध लागेको छ
- छेउछाउमा फोहोर मैला जलाइएकोले धुवाँले गर्दा समस्या भएको छ

जस्ता गुनासोहरू आउने गर्छन् ।

खुला स्थानमा फोहोर जलाउँदा धुवाँ र गन्धले छिमेकीलाई दुःख मात्र नभइ, जलाइने वस्तु अनुसार यसले डाइअक्सिजन जस्ता हानिकारक पदार्थ उत्पादन गर्ने कारण बन्न सक्छ ।

यसलाई उल्लङ्घन गरेमा:

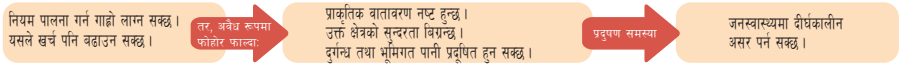
५ वर्ष भन्दा कमको कैद वा १ करोड येन भन्दा कमको जरिवाना वा दुवै सजाय हुन सक्छ ।

अवैध रूपमा फोहोर फाल्ने कार्य देखाएमा

अनधिकृत रूपमा फोहोर फाल्नु कानूनविपरीत हो !

नियम पालना गरौं, सुन्दर सासेबो शहर जोगाऔं!

फोहोर तोकिएको नियमअनुसार उचित रूपमा व्यवस्थापन गर्नुपर्छ। खाली बग्रा, चुरोटको टुटा, घर सार्ने क्रममा फोहोर, तथा पुराना विद्युतीय उपकरणहरू जथाभावी नफालौं। सासेबो शहरलाई सफा र सुन्दर राखौं।



सासेबो शहरले निगरानी क्यामेरा जडान तथा राति राति गरेर अवैध फोहोर फाल्ने कार्य रोक्न पहल गर्दछ। फोहोर व्यवस्थापन विभाग फोन 0956-20-0660 मा सम्पर्क गर्नुहोला अनुचित फोहोर व्यवस्थापन इकाइ सम्पर्क समय: सोम-शुक्र (विवादाका दिन बाहेक) विहान ८:३० - बेलुका १७:१५

चुरोट वा फोहोर जहाँतहीं नफालौं

स्टेसनबाट रिसाइकल गर्न मिल्ने सामग्री लिएर जाने नगरौं