

令和7年版
佐世保市統計書
(第36回)

佐 世 保 市
(令和8年4月)

凡 例

1. 本書は、佐世保市に関する市勢の全般にわたる基本的な統計資料を収録したものです。
2. 統計資料は、特に注記が無いかぎり、佐世保市のものを掲載しています。
3. 統計資料は、特に注記が無いかぎり、「年次」とあるものは暦年間（1月から12月まで）、「年度」とあるものは、年度間（4月から翌3月）を示しています。
4. 数値の単位未満は四捨五入や端数調整を行っている場合があるため、合計と内訳が一致しない場合があります。
5. 本書に掲載している数値のうち、過去に発表した数値と異なるものは、本書編さんの際にさかのぼって訂正したものです。
6. 統計資料についての問い合わせやさらに詳細な数値が必要な場合などは、各資料の出所機関へお問い合わせください。
7. 統計資料中、符号の用法は次のとおりです。
 - 〔 0 〕 …………… 単位に満たないもの
 - 〔 - 〕 …………… 皆無又は該当事項が無いもの
 - 〔 … 〕 …………… 不詳又は不明のもの
 - 〔 X 〕 …………… 公表を差し控えたもの
 - 〔 △ 〕 …………… 負数のもの
 - 〔 } 〕 …………… 包含するもの
 - 〔 r 〕 …………… 訂正数字

令和7年版佐世保市統計書 目次

1 土地及び気象

A 土地

| | |
|-----------------------------|---|
| 1 市域の変遷 | 2 |
| 2 市役所の位置及び東西南北端点 | 3 |
| 3 山岳及び河川 | 4 |
| 4 地目別面積及び固定資産評価額（民有地） | 5 |

B 気象

| | |
|--------------|---|
| 1 気象概況 | 6 |
| 2 平均気温 | 7 |
| 3 降水量 | 8 |

2 人口

A 推計人口

| | |
|---------------------------|----|
| 1 年末人口及び世帯数の推移 | 10 |
| 2 町別世帯数及び人口（推計人口） | 12 |
| 3 年齢別人口（推計人口） | 16 |
| 4 地区別世帯数 | 17 |
| 5 地区別人口 | 18 |
| 6 人口、世帯数及び自然動態、社会動態 | 19 |
| 7 県内間の異動（転入・転出） | 20 |
| 8 県外間の異動（転入・転出） | 22 |

B 国勢調査

| | |
|---------------------------|----|
| 1 人口及び世帯数の推移 | 26 |
| 2 町別世帯数及び人口（国勢調査） | 27 |
| 3 年齢別人口（国勢調査） | 31 |
| 4 年齢3階級別人口と割合 | 32 |
| 5 年齢5歳階級別地区別人口 | 33 |
| 6 世帯の家族類型別一般世帯数及び人員 | 34 |

C 住民基本台帳

| | |
|---------------------------|----|
| 1 町別世帯数及び人口（住民基本台帳） | 35 |
| 2 年齢別人口（住民基本台帳） | 39 |

3 農業及び水産業

A 農林業

| | |
|--|----|
| 1 農業経営体数及び農業就業人口 | 42 |
| 2 経営耕地面積規模別農業経営体数 | 43 |
| 3 自営農業従事日数別農業従事者数（自営農業に従事した世帯員数） | 44 |
| 4 種類別経営耕地面積 | 45 |
| 5 農産物種類別収穫経営体数及び収穫面積 | 46 |
| 6 家畜飼養経営体数及び頭羽数 | 48 |
| 7 農産物販売金額別経営体数 | 49 |
| 8 耕地面積の推移 | 50 |
| 9 農地転用状況 | 51 |

B 水産業

| | |
|------------------|----|
| 1 漁業経営体数 | 52 |
| 2 漁船保有隻数 | 53 |
| 3 漁獲量及び漁獲高 | 54 |

令和7年版佐世保市統計書 目次

4 製造工業

A 工業統計調査、経済センサス

| | |
|--------------------------|----|
| 1 製造工業の推移（従業者4人以上） | 56 |
| 2 規模別事業所の概況（従業者4人以上） | 57 |
| 3 産業分類別事業所数及び従業者数 | 58 |
| 4 産業分類別製造品出荷額等（従業者4人以上） | 59 |
| 5 規模別製造品出荷額等（従業者4人以上） | 60 |
| 6 原材料使用額（従業者30人以上） | 61 |
| 7 製造品、原材料等の在庫額（従業者30人以上） | 62 |
| 8 有形固定資産（従業者30人以上） | 63 |

5 商業及び貿易

A 経済センサス

| | |
|-------------------------------|----|
| 1 事業所数（卸売業、小売業）、従業者数、年間販売額の推移 | 66 |
| 2 産業分類別事業所数及び構成比 | 67 |
| 3 業種別売場面積（小売業） | 68 |
| 4 業種別事業所数（卸売業、小売業） | 69 |
| 5 業種別従業者数（卸売業、小売業） | 70 |
| 6 業種別年間商品販売額（卸売業、小売業） | 71 |
| 7 業種別従業者数及び販売額 | 72 |

B 卸売市場

| | |
|------------------|----|
| 1 漁業種類別取扱量及び入港漁船 | 73 |
| 2 最近5か年間の魚種別取扱状況 | 74 |
| 3 魚介類取扱量 | 75 |
| 4 魚種別取扱状況 | 76 |
| 5 青果物及び花きの入荷状況 | 77 |
| 6 と畜状況 | 78 |
| 7 上場数量等の状況 | 79 |

C 貿易

| | |
|-------------|----|
| 1 輸出入国別主要品目 | 80 |
| 2 品目別輸入状況 | 82 |
| 3 品目別輸出状況 | 83 |

6 ガス及び水道

A ガス

| | |
|---------------|----|
| 1 ガス需要戸数及び消費量 | 86 |
|---------------|----|

B 上水道

| | |
|-------------|----|
| 1 貯水池 | 87 |
| 2 給水人口及び配水量 | 88 |

C 下水道

| | |
|---------------|----|
| 1 下水処理状況 | 89 |
| 2 排水設備業態別施設戸数 | 90 |
| 3 町別下水道普及状況 | 91 |

令和7年版佐世保市統計書 目次

7 運輸

A 海上運輸

| | |
|------------------|-----|
| 1 佐世保港入港船舶 | 96 |
| 2 トン数階級別入港船舶 | 97 |
| 3 佐世保港移入貨物推移（年別） | 98 |
| 4 佐世保港移入貨物推移 | 100 |
| 5 施設別乗降客数 | 104 |

B 陸上運輸

| | |
|------------------|-----|
| 1 市内駅別乗降客数（松浦鉄道） | 105 |
| 2 市内路線バスの運輸状況 | 106 |
| 3 自動車交通量 | 107 |
| 4 原付自転車及び軽自動車数 | 109 |
| 5 佐世保市内の自動車台数 | 110 |
| 6 路線別国・県道 | 111 |

8 金融

A 金融機関

| | |
|--------------------|-----|
| 1 銀行預金 | 114 |
| 2 銀行貸出金 | 115 |
| 3 信用金庫・信用組合預金 | 116 |
| 4 信用金庫・信用組合貸出金 | 117 |
| 5 農業協同組合、漁業協同組合預金 | 118 |
| 6 農業協同組合、漁業協同組合貸出金 | 119 |
| 7 信用保証協会利用状況 | 120 |

9 事業所

A 経済センサス

| | |
|------------------------|-----|
| 1 産業分類別事業所数及び従業者数 | 123 |
| 2 経営組織別、地区別民営事業所数 | 125 |
| 3 経営組織別、地区別民営従業者数 | 126 |
| 4 産業分類別、規模別民営事業所及び従業者数 | 127 |
| 5 町別産業分類別事業所数 | 128 |
| 6 町別産業分類別従業者数 | 142 |

10 労働

A ハローワーク

| | |
|------------------|-----|
| 1 職業紹介状況（パートを除く） | 158 |
| 2 失業すう勢（パートを含む） | 159 |

B 国勢調査

| | |
|-------------------------|-----|
| 1 年齢5歳階級別昼間人口と夜間人口 | 160 |
| 2 男女別15歳以上の労働力状態 | 161 |
| 3 産業大分類別、男女別15歳以上の就業者数 | 162 |
| 4 産業別、年齢別、男女別15歳以上の就業者数 | 163 |

令和7年版佐世保市統計書 目次

11 社会福祉

A 社会福祉

- 1 社会福祉施設数 168
- 2 生活保護世帯数、世帯人員及び生活保護費並びに施設事務費 169
- 3 保育所運営費、老人措置費、介護給付費、訓練等給付費 170

B 年金

- 1 国民年金受給状況（拠出）及び老齢福祉年金受給状況（無拠出） 171
- 2 国民年金被保険者数及び保険料納付状況 172

C 医療保険

- 1 後期高齢者医療被保険者数 173
- 2 国民健康保険概況 174
- 3 国民健康保険医療給付状況 175

D 介護保険

- 1 介護保険給付決定状況 176
- 2 介護保険概況 177

E 失業保険

- 1 失業給付金給付状況 178

12 市民生活

A 市民生活

- 1 開設公園数及び面積 180
- 2 公害苦情及び処理状況 181
- 3 酒類販売（消費）数量 182
- 4 たばこ売渡本数 183

B 住居

- 1 新築着工住宅 184
- 2 用途別着工建築物 185
- 3 公営・市営住宅 186

C 国勢調査

- 1 住居の種類、住宅の所有の関係別一般世帯数と割合 187

令和7年版佐世保市統計書 目次

13 財政

A 財政状況

| | |
|-----------------------|-----|
| 1 一般会計財政の推移 | 190 |
| 2 市税の推移 | 191 |
| 3 市税の科目別決算額年度比較 | 192 |
| 4 一般会計歳入決算年度別比較 | 193 |
| 5 一般会計歳出決算年度別比較 | 194 |
| 6 会計別・歳出節別決算額 | 195 |
| 7 佐世保市財政力指数及び市債 | 203 |

B 市有財産

| | |
|----------------------|-----|
| 1 市営競輪の概況 | 204 |
| 2 市有財産（土地及び建物） | 205 |

14 行政及び選挙

A 行政

| | |
|---------------------|-----|
| 1 佐世保市行政機構図 | 208 |
| 2 各部課かい別職員数 | 214 |
| 3 各部局別職員数の推移 | 216 |
| 4 外国人住民数 | 217 |
| 5 地区別住民票等交付件数 | 218 |
| 6 移住者数 | 219 |
| 7 市民相談件数 | 220 |
| 8 消費生活相談件数 | 221 |
| 9 中小企業融資状況 | 222 |

B 選挙

| | |
|----------------------------|-----|
| 1 投票区別選挙人名簿登録者数 | 223 |
| 2 各種選挙別有権者・投票者数及び投票率 | 225 |

令和7年版佐世保市統計書 目次

15 教育及び文化

A 学校教育

| | |
|-----------------------------|-----|
| 1 学校一覧（学校数、学級数、在籍者数及び本務教員数） | 228 |
| 2 学校別学級数（小学校） | 229 |
| 3 学校別児童数（小学校） | 230 |
| 4 学校別教職員数（小学校） | 232 |
| 5 学校別学級数（中学校） | 234 |
| 6 学校別生徒数（中学校） | 235 |
| 7 学校別教職員数（中学校） | 236 |
| 8 学校別学級数（義務教育学校） | 238 |
| 9 学校別生徒数（義務教育学校） | 239 |
| 10 学校別教職員数（義務教育学校） | 240 |
| 11 中学校卒業後の状況 | 241 |
| 12 義務教育学校卒業後の状況 | 242 |
| 13 高等学校卒業後の状況 | 243 |
| 14 中学校、義務教育学校及び高等学校卒業者の就職状況 | 244 |
| 15 高専、短大及び大学の概況 | 245 |
| 16 児童・生徒の体位 | 246 |

B 社会教育

| | |
|--------------|-----|
| 1 社会教育施設及び団体 | 247 |
| 2 体育文化施設使用状況 | 248 |

C 文化

| | |
|------------------------------|-----|
| 1 図書館登録者数及び貸出図書冊数 | 250 |
| 2 分類別蔵書数 | 251 |
| 3 月別利用者別貸出冊数 | 252 |
| 4 アルカスSASEBO施設別利用者数 | 253 |
| 5 アルカスSASEBOホール別催し物別件数及び入場者数 | 254 |
| 6 テレビ受信契約数 | 255 |

D 宗教

| | |
|---------|-----|
| 1 宗教法人数 | 256 |
|---------|-----|

令和7年版佐世保市統計書 目次

16 衛生

A 医療

| | |
|------------------|-----|
| 1 病院及び診療所数 | 258 |
| 2 薬事関係施設数 | 259 |
| 3 医療関係従事者数 | 260 |
| 4 人口動態（婚姻、離婚等） | 261 |
| 5 施設別出生数 | 262 |
| 6 母の年齢5歳階級別出生児数 | 263 |
| 7 年齢階級別死亡者数 | 264 |
| 8 主要死因別死亡者数 | 265 |
| 9 感染症患者届出数 | 266 |
| 10 予防接種件数 | 267 |
| 11 結核新登録者数及び死亡者数 | 268 |

B 環境

| | |
|-----------------|-----|
| 1 犬の登録・狂犬病予防注射等 | 269 |
| 2 埋火葬体数 | 270 |
| 3 食品・環境営業の許可施設 | 271 |
| 4 し尿処理状況 | 272 |
| 5 ごみ搬入状況 | 273 |
| 6 ごみ処理状況 | 274 |

17 司法

A 検察

| | |
|-------------|-----|
| 1 捜査事件の被疑者数 | 276 |
|-------------|-----|

B 裁判

| | |
|-------------------|-----|
| 1 民事新受事件（地方裁判所） | 277 |
| 2 刑事新受事件（地方裁判所） | 278 |
| 3 民事新受事件（簡易裁判所） | 279 |
| 4 刑事新受事件（簡易裁判所） | 280 |
| 5 家事新受事件（家庭裁判所） | 281 |
| 6 少年保護新受事件（家庭裁判所） | 282 |

18 治安及び消防

A 警察

| | |
|---------------|-----|
| 1 警察庁舎及び職員数 | 284 |
| 2 刑法犯の発生、検挙状況 | 285 |
| 3 月別交通事故発生状況 | 286 |
| 4 風俗営業等の許可状況 | 287 |

B 消防

| | |
|---------------|-----|
| 1 消防職員数 | 288 |
| 2 消防機動力 | 289 |
| 3 事故種別救急活動状況 | 290 |
| 4 火災発生件数 | 291 |
| 5 り災世帯及び損害見積額 | 292 |
| 6 火災出火時刻別発生件数 | 293 |
| 7 原因別火災発生件数 | 294 |

令和7年版佐世保市統計書 目次

19 観光

A 観光

| | |
|---|-----|
| 1 観光客数（実数） | 296 |
| 2 地点別・月別観光客数 | 297 |
| 3 外国人宿泊者数 | 298 |
| 4 九十九島動植物園（森きらら）入園者数及び九十九島遊覧船乗船者数 | 299 |

● 付録

| | |
|--------------------------------|-----|
| 1 令和2年国勢調査における人口20万以上の都市 | 302 |
| 2 佐世保市町名一覧 | 303 |
| 3 名誉市民 | 306 |
| 4 国際親善名誉市民 | 307 |
| 5 姉妹・友好・国際親善都市（港） | 308 |
| 6 市の花・市の木 | 309 |
| 7 市の歌 | 310 |
| 8 九十九島島しょ一覧（208島） | 311 |
| 9 統計情報リンク集 | 314 |

1. 土地及び気象

1. 土地及び気象

A. 土地

1. 市域の変遷

| 更新年月日 | 変更事由 | 累積面積 | 世帯数 | 人口 |
|-------------|-------------------------|-----------------|---------|---------|
| | | km ² | 世帯 | 人 |
| 明治35年 4月 1日 | 旧佐世保市（市制施行） | 17.82 | 7,694 | 45,766 |
| 37年 3月31日 | 庵浦免の一部を北松浦郡山口村（現相浦町）へ分割 | 16.92 | 8,968 | 55,129 |
| 37年 4月 1日 | 日宇村の一部編入 | 17.92 | ... | ... |
| 昭和 2年 4月 1日 | 佐世村、日宇村編入 | 52.03 | 21,753 | 133,581 |
| 13年 4月 1日 | 相浦町編入 | 87.58 | 36,892 | 190,418 |
| 17年 5月27日 | 早岐町、大野町、中里村、皆瀬村編入 | 139.24 | 50,427 | 266,269 |
| 29年 4月 1日 | 柚木村、黒島村編入 | 172.66 | 48,961 | 242,376 |
| 30年 4月 1日 | 折尾瀬村、江上村、崎針尾村編入 | 233.34 | 51,288 | 254,479 |
| 33年 8月 1日 | 宮村編入 | 249.00 | 55,750 | 264,525 |
| 50年11月11日 | 公有水面埋立による面積増 | 249.84 | 72,544 | 250,950 |
| 53年 9月 1日 | 〃 | 250.23 | 73,910 | 251,472 |
| 55年11月 4日 | 〃 | 250.24 | 74,171 | 250,756 |
| 57年 6月11日 | 〃 | 250.34 | 80,009 | 251,847 |
| 60年 9月13日 | 〃 | 250.44 | 81,623 | 250,022 |
| 61年 9月 5日 | 〃 | 250.45 | 80,380 | 250,085 |
| 62年 9月 8日 | 〃 | 250.46 | 80,990 | 249,357 |
| 63年 8月19日 | 〃 | 250.47 | 81,346 | 248,140 |
| 63年10月 1日 | 建設省国土地理院の精査による調整減 | 248.15 | 81,493 | 248,382 |
| 平成元年 3月24日 | 公有水面埋立による面積増 | 248.16 | 81,645 | 248,464 |
| 3年 1月18日 | 〃 | 248.19 | 82,520 | 244,799 |
| 4年 1月28日 | 〃 | 248.21 | 83,422 | 244,310 |
| 4年 4月21日 | 〃 | 248.22 | 83,375 | 243,189 |
| 5年 1月18日 | 〃 | 248.24 | 85,117 | 245,158 |
| 5年 6月 1日 | 佐々町との境界修正 | 248.23 | 86,171 | 245,418 |
| 6年 1月25日 | 公有水面埋立による面積増 | 248.24 | 86,262 | 245,185 |
| 6年10月28日 | 〃 | 248.25 | 87,150 | 245,015 |
| 8年 7月30日 | 〃 | 248.28 | 88,375 | 244,477 |
| 9年 1月17日 | 〃 | 248.29 | 88,720 | 244,363 |
| 11年 3月 5日 | 〃 | 248.30 | 90,105 | 243,239 |
| 12年 1月14日 | 〃 | 248.32 | 90,692 | 242,108 |
| 15年 2月 4日 | 〃 | 248.41 | 92,639 | 240,551 |
| 16年 2月24日 | 〃 | 248.42 | 93,367 | 239,821 |
| 16年 9月10日 | 〃 | 248.43 | 93,946 | 239,153 |
| 17年 2月 1日 | 〃 | 248.44 | 103,163 | 241,427 |
| 17年 4月 1日 | 吉井町、世知原町編入 | 307.54 | 108,124 | 251,867 |
| 17年12月26日 | 公有水面埋立による面積増 | 307.58 | 108,018 | 251,158 |
| 18年 2月24日 | 〃 | 307.59 | 107,962 | 250,878 |
| 18年 3月31日 | 宇久町、小佐々町編入 | 363.99 | 111,456 | 259,479 |
| 18年 6月20日 | 公有水面埋立による面積増 | 364.00 | 112,742 | 260,631 |
| 19年 3月30日 | 〃 | 364.01 | 112,160 | 258,023 |
| 20年10月10日 | 〃 | 364.03 | 113,610 | 256,450 |
| 21年 1月16日 | 〃 | 364.04 | 113,606 | 256,380 |
| 22年 3月31日 | 江迎町、鹿町町編入 | 426.41 | 117,955 | 264,440 |
| 22年 7月16日 | 公有水面埋立による面積増 | 426.47 | 118,874 | 265,203 |
| 22年10月19日 | 〃 | 426.48 | 118,931 | 265,071 |
| 23年 5月20日 | 〃 | 426.49 | 119,541 | 264,181 |
| 24年 4月24日 | 〃 | 426.58 | 120,414 | 263,216 |
| 25年 1月11日 | 〃 | 426.59 | 120,780 | 263,796 |
| 27年 3月 6日 | 国土交通省国土地理院の精査による面積減 | 426.06 | 120,954 | 259,550 |
| 令和 2年 1月 1日 | 〃 | 426.01 | 121,973 | 249,613 |

(注) 人口及び世帯数は、更新年月日直前の住民基本台帳における月末人口を掲載しています。

資料：国土地理院「全国都道府県市区町村別面積調」、市民生活部戸籍住民窓口課

1. 土地及び気象

A. 土地

2. 市役所の位置及び東西南北端点

| 項目 | 所在地及び地名 | 経度 | 緯度 |
|--------|--------------------------|---------------|--------------|
| 佐世保市役所 | 佐世保市八幡町1番10号 | 東経 129度42分55秒 | 北緯 33度10分48秒 |
| 東端 | 木原町 (佐賀県有田町・東彼杵郡波佐見町境付近) | 東経 129度52分22秒 | 北緯 33度09分55秒 |
| 西端 | 宇久町寺島 (ノリ瀬付近) | 東経 129度03分21秒 | 北緯 33度15分27秒 |
| 南端 | 針尾東町 (明星ノ鼻付近) | 東経 129度46分00秒 | 北緯 33度03分00秒 |
| 北端 | 江迎町北田 (平戸市・松浦市境付近) | 東経 129度37分53秒 | 北緯 33度20分34秒 |

資料：国土地理院「日本の東西南北端点の経度緯度」

1. 土地及び気象

A. 土地

3. 山岳及び河川

| 山岳 | 標高 | 計測点 | 備考 | 河川 | 水源地 | 流域面積 | 延長 |
|------|-----|-----|------|-----|-----|-----------------|--------|
| | m | | | | | km ² | m |
| 主な山岳 | | | | 河川 | | | |
| 国見山 | 776 | 三角点 | 標高1位 | 佐々川 | 国見山 | 85.98 | 21,862 |
| 八天岳 | 707 | 三角点 | 標高2位 | 相浦川 | 八天岳 | 69.21 | 20,133 |
| 多利山 | 697 | 標高点 | 標高3位 | 江迎川 | 合戦原 | 31.48 | 9,697 |
| 隠居岳 | 670 | 三角点 | 標高4位 | 小森川 | 隠居岳 | 28.26 | 9,822 |
| 小塚岳 | 623 | 標高点 | 標高5位 | | | | |
| 烏帽子岳 | 568 | 三角点 | 標高6位 | | | | |

(注) 佐々川は、佐々町の流域を含みます。

資料：国土地理院ホームページ、長崎県「長崎県統計年鑑」「河川整備基本方針」

1. 土地及び気象

A. 土地

4. 地目別面積及び固定資産評価額（民有地）

各年1月1日現在

| 年次 | 令和3年 | 令和4年 | 令和5年 | 令和6年 | 令和7年 |
|----------------|--------------------|--------------------|--------------------|--------------------|--------------------|
| 面積 | km ² | km ² | km ² | km ² | km ² |
| 総数 | 240.13 | 240.36 | 240.31 | 240.35 | 240.41 |
| 宅地 | 31.35 | 31.54 | 31.74 | 31.83 | 31.90 |
| 商業地 | 0.81 | 0.81 | 0.78 | 0.78 | 0.78 |
| 工業地 | 2.39 | 2.43 | 2.44 | 2.40 | 2.40 |
| 住宅地 | 15.03 | 15.10 | 15.24 | 15.22 | 15.24 |
| その他 | 13.12 | 13.20 | 13.28 | 13.43 | 13.48 |
| 田 | 33.69 | 33.08 | 32.63 | 32.14 | 31.67 |
| 畑 | 30.37 | 29.52 | 28.95 | 28.23 | 27.66 |
| 山林 | 110.25 | 111.47 | 112.19 | 113.27 | 114.12 |
| 原野 | 23.51 | 23.56 | 23.57 | 23.59 | 23.70 |
| 池沼 | 0.02 | 0.02 | 0.02 | 0.02 | 0.02 |
| 鉱泉地 | 0.00 | 0.00 | 0.00 | 0.00 | 0.00 |
| 雑種地 | 10.94 | 11.17 | 11.21 | 11.27 | 11.34 |
| 固定資産評価額 | 千円 | 千円 | 千円 | 千円 | 千円 |
| 総数 | 598,893,604 | 601,475,262 | 604,409,843 | 617,939,315 | 619,032,463 |
| 宅地 | 533,416,235 | 535,487,513 | 536,676,538 | 549,260,037 | 549,259,041 |
| 商業地 | 69,930,011 | 69,883,290 | 67,986,482 | 70,418,383 | 70,168,023 |
| 工業地 | 39,075,320 | 39,924,442 | 39,930,018 | 39,879,965 | 39,869,508 |
| 住宅地 | 333,917,414 | 335,620,185 | 338,871,607 | 346,148,237 | 346,186,962 |
| その他 | 90,493,490 | 90,059,596 | 89,888,431 | 92,813,452 | 93,034,548 |
| 田 | 7,345,264 | 7,205,771 | 7,001,358 | 6,883,951 | 6,691,268 |
| 畑 | 7,562,984 | 7,365,067 | 7,252,072 | 7,143,335 | 6,996,066 |
| 山林 | 2,405,168 | 2,438,046 | 2,457,994 | 2,490,736 | 2,515,706 |
| 原野 | 289,424 | 289,572 | 289,359 | 289,051 | 289,737 |
| 池沼 | 1,060 | 944 | 945 | 934 | 930 |
| 鉱泉地 | 10,168 | 10,168 | 10,168 | 10,157 | 10,157 |
| 雑種地 | 47,863,225 | 48,678,103 | 50,721,331 | 51,861,036 | 53,269,480 |

(注) 固定資産概要調書による評価地積を掲載しています。

(注) 雑種地には、野球場、ゴルフ場、運動場及び鉄道用地を含みます。

(注) 総数には、各地目の合計とその他を含みます。

資料：財務部資産税課

1. 土地及び気象

B. 気象

1. 気象概況

| 年次及び月次 | 気温 | | | 平均 気圧 (海面) | 湿度 | | 風 | | |
|----------|------|------|------|------------------|----|----|------|-------|------|
| | 平均 | 最高 | 最低 | | 平均 | 最小 | 平均風速 | 最大風速 | 最大風向 |
| | °C | °C | °C | hPa | % | % | m/s | m/s | |
| 令和 3年 | 18.1 | 36.5 | △2.1 | 1,015.6 | 71 | 17 | 3.1 | 15.7 | 西 |
| 令和 4年 | 17.8 | 36.8 | △0.9 | 1,015.7 | 70 | 16 | 3.1 | 20.7 | 南 |
| 令和 5年 | 18.3 | 38.1 | △3.3 | 1,015.9 | 73 | 16 | 3.1 | 16.0 | 東南東 |
| 令和 6年 | 18.9 | 37.7 | △0.5 | 1,015.4 | 74 | 22 | 3.1 | 15.3 | 北北東 |
| 令和 7年 | 18.2 | 37.1 | △1.1 | 1,015.7 | 72 | 15 | 3.0 | 14.5 | 南南西 |
| 令和 7年 1月 | 6.8 | 16.0 | △1.1 | 1,022.8 | 65 | 28 | 3.1 | 11.0 | 西北西 |
| 2月 | 5.6 | 15.9 | △1.0 | 1,022.8 | 64 | 26 | 3.7 | 11.3 | 北北西 |
| 3月 | 11.8 | 22.7 | 1.8 | 1,018.0 | 70 | 15 | 3.2 | 13.1 | 北 |
| 4月 | 16.0 | 27.3 | 6.0 | 1,013.3 | 68 | 20 | 3.4 | 13.7 | 西 |
| 5月 | 19.4 | 26.9 | 10.8 | 1,012.0 | 74 | 20 | 3.3 | 10.8 | 東南東 |
| 6月 | 24.0 | 32.4 | 15.9 | 1,009.4 | 84 | 26 | 2.6 | 14.5 | 南南西 |
| 7月 | 29.4 | 37.1 | 24.4 | 1,007.4 | 74 | 40 | 3.1 | 10.8 | 東南東 |
| 8月 | 29.4 | 36.5 | 24.6 | 1,010.4 | 80 | 42 | 3.0 | 10.3 | 西 |
| 9月 | 27.7 | 34.4 | 20.3 | 1,012.8 | 82 | 46 | 2.5 | 10.0 | 西 |
| 10月 | 22.7 | 31.7 | 11.7 | 1,017.2 | 72 | 33 | 2.7 | 10.2 | 西 |
| 11月 | 15.1 | 25.1 | 5.5 | 1,020.8 | 66 | 30 | 2.7) | 12.5) | 西 |
| 12月 | 10.3 | 21.6 | 0.1 | 1,021.8 | 69 | 30 | 3.0 | 12.5 | 北西 |

| 年次及び月次 | 降水量 | 日照時間 | 天気日数 | | | |
|----------|---------|---------|------|-----|----|----|
| | | | 雪 | 降水 | 強風 | 不照 |
| | mm | h | 日 | 日 | 日 | 日 |
| 令和 3年 | 2,223.0 | 2,054.7 | 23 | 113 | 41 | 34 |
| 令和 4年 | 1,581.0 | 2,173.9 | 19 | 88 | 30 | 32 |
| 令和 5年 | 1,852.0 | 2,031.3 | 16 | 109 | 30 | 43 |
| 令和 6年 | 2,442.5 | 2,053.8 | 10 | 110 | 36 | 45 |
| 令和 7年 | 1,995.0 | 2,165.7 | 29 | 110 | 32 | 23 |
| 令和 7年 1月 | 41.5 | 132.2 | 12 | 9 | 3 | 2 |
| 2月 | 60.0 | 129.1 | 11) | 7 | 7 | 2 |
| 3月 | 167.0 | 147.0 | 4 | 11 | 4 | 2 |
| 4月 | 63.0 | 224.9 | 0 | 8 | 3 | 1 |
| 5月 | 322.5 | 180.4 | 0) | 10 | 3 | 1 |
| 6月 | 435.5 | 134.5 | 0 | 15 | 2 | 9 |
| 7月 | 164.0 | 291.3 | 0) | 5 | 2 | 1 |
| 8月 | 190.0 | 238.4 | 0 | 9 | 1 | 2 |
| 9月 | 336.5 | 176.8 | 0) | 16 | 1 | 1 |
| 10月 | 55.5 | 194.8 | 0) | 7 | 1 | 1 |
| 11月 | 59.0 | 166.7 | 0) | 4 | 2) | 0 |
| 12月 | 100.5 | 149.6 | 3) | 9 | 3 | 1 |

(注) 「降水」は日降水量1.0mm以上、「強風」は日最大風速10m/s以上、「不照」は日照時間が0.1時間未満の日数を掲載しています。

(注) 気象庁ホームページの月次公表値を「月次」に、年次公表値を「年次」に記載しています。

(注) 数値右側に“)”を付している値は、統計を行う対象資料が許容範囲で欠けていますが、上位の統計を用いる際は一部の例外を除いて正常値(資料が欠けていない)と同等に扱います(準正常値)。必要な資料数は、要素または現象、統計方法により若干異なりますが、全体数の80%を基準とします。

資料：気象庁ホームページ

1. 土地及び気象

B. 気象

2. 平均気温

| 年次及び日次 | 1月 | 2月 | 3月 | 4月 | 5月 | 6月 | 7月 | 8月 | 9月 | 10月 | 11月 | 12月 |
|----------------|------|------|------|------|-------|------|------|------|------|------|-------|------|
| | ℃ | ℃ | ℃ | ℃ | ℃ | ℃ | ℃ | ℃ | ℃ | ℃ | ℃ | ℃ |
| 令和 3年 | 7.1 | 9.9 | 13.7 | 16.5 | 19.8 | 24.0 | 28.2 | 27.4 | 25.7 | 21.2 | 14.2 | 9.0 |
| 令和 4年 | 7.0 | 6.4 | 12.6 | 16.4 | 20.2 | 24.1 | 28.2 | 28.7 | 25.9 | 19.8 | 16.4 | 7.8 |
| 令和 5年 | 7.3 | 9.1 | 13.5 | 16.6 | 19.8 | 23.8 | 28.1 | 29.5 | 26.7 | 19.7 | 15.0 | 10.1 |
| 令和 6年 | 8.3 | 10.4 | 11.7 | 17.7 | 20.0 | 23.3 | 28.3 | 30.1 | 29.0 | 22.5 | 16.2 | 8.9 |
| 令和 7年 | 6.8 | 5.6 | 11.8 | 16.0 | 19.4 | 24.0 | 29.4 | 29.4 | 27.7 | 22.7 | 15.1 | 10.3 |
| 令和 7年 各月 1日 | 6.6 | 8.5 | 13.9 | 10.9 | 19.5 | 21.6 | 28.6 | 30.5 | 28.2 | 24.3 | 18.3) | 15.7 |
| 2日 | 7.7 | 9.9 | 18.2 | 12.1 | 16.4 | 19.2 | 28.9 | 29.9 | 26.4 | 25.0 | 18.0 | 13.2 |
| 3日 | 6.1 | 6.7 | 11.1 | 11.3 | 17.7 | 20.3 | 28.9 | 29.3 | 29.2 | 22.1 | 15.6 | 8.7 |
| 4日 | 5.1 | 1.4 | 9.1 | 11.8 | 17.0 | 21.3 | 28.9 | 29.5 | 29.2 | 25.7 | 15.8 | 7.4 |
| 5日 | 6.1 | 2.9 | 10.2 | 14.2 | 16.5 | 21.2 | 29.0 | 29.7 | 29.4 | 25.7 | 18.4 | 8.1 |
| 6日 | 8.8 | 2.8 | 8.4 | 13.6 | 16.6 | 21.4 | 29.0 | 30.0 | 29.0 | 26.0 | 19.1 | 8.1 |
| 7日 | 6.1 | 1.7 | 8.5 | 13.9 | 17.8 | 22.3 | 29.3 | 28.9 | 28.9 | 25.6 | 18.0 | 12.8 |
| 8日 | 7.5 | 1.9 | 9.4 | 16.5 | 18.4 | 22.1 | 29.6 | 27.7 | 29.5 | 26.2 | 19.3 | 12.8 |
| 9日 | 3.6 | 2.9 | 9.7 | 17.2 | 18.9 | 21.3 | 29.1 | 27.6 | 29.4 | 25.4 | 19.4 | 9.6 |
| 10日 | 1.9 | 4.7 | 10.9 | 17.8 | 17.7 | 22.1 | 29.6 | 28.4 | 27.1 | 24.8 | 16.4 | 10.2 |
| 11日 | 4.0 | 5.1 | 13.9 | 16.1 | 16.5 | 21.2 | 29.4 | 27.6 | 28.8 | 25.6 | 13.9 | 12.2 |
| 12日 | 5.2 | 9.7 | 13.1 | 15.2 | 17.9 | 20.8 | 29.0 | 29.7 | 27.0 | 26.1 | 15.7 | 11.7 |
| 13日 | 6.7 | 5.5 | 13.2 | 12.6 | 18.2 | 24.5 | 29.1 | 29.4 | 28.4 | 25.7 | 16.2 | 8.8 |
| 14日 | 7.1 | 6.0 | 14.2 | 13.1 | 20.0) | 25.2 | 26.2 | 29.2 | 28.7 | 25.3 | 15.4 | 9.7 |
| 15日 | 6.2 | 7.1 | 10.4 | 11.8 | 22.3 | 24.0 | 26.9 | 30.4 | 28.8 | 25.5 | 15.6 | 8.7 |
| 16日 | 5.8 | 8.7 | 8.6 | 16.0 | 22.8 | 24.8 | 28.3 | 29.9 | 29.1 | 26.1 | 15.5 | 8.6 |
| 17日 | 7.5 | 7.3 | 5.9 | 19.8 | 21.0 | 25.6 | 29.7 | 29.8 | 27.9 | 25.6 | 15.6 | 10.9 |
| 18日 | 6.8 | 5.1 | 5.0 | 21.4 | 18.8 | 25.9 | 25.5 | 29.8 | 27.0 | 24.8 | 11.1 | 10.0 |
| 19日 | 8.1 | 5.0 | 5.9 | 20.6 | 21.1 | 26.1 | 28.4 | 29.7 | 27.9 | 23.4 | 11.2 | 13.1 |
| 20日 | 8.6 | 4.0 | 9.2 | 19.8 | 23.8 | 27.3 | 29.4 | 29.6 | 26.8 | 22.1 | 13.1 | 16.8 |
| 21日 | 8.8 | 4.2 | 13.9 | 20.4 | 22.6 | 28.0 | 29.8 | 29.6 | 25.9 | 20.9 | 13.7 | 12.9 |
| 22日 | 7.9 | 3.2 | 14.6 | 19.1 | 20.4 | 25.9 | 30.2 | 29.2 | 26.2 | 18.9 | 12.4 | 10.7 |
| 23日 | 9.3 | 3.2 | 15.5 | 16.7 | 20.9 | 24.6 | 30.1 | 29.6 | 26.8 | 20.2 | 13.2 | 12.0 |
| 24日 | 10.7 | 3.3 | 17.3 | 16.1 | 19.1 | 25.0 | 31.3 | 29.9 | 28.1 | 21.4 | 14.6 | 14.7 |
| 25日 | 10.2 | 5.7 | 18.1 | 16.4 | 17.3 | 23.9 | 32.1 | 29.7 | 27.8 | 20.0 | 13.6 | 9.8 |
| 26日 | 9.3 | 9.5 | 19.8 | 16.3 | 18.4 | 24.4 | 31.5 | 29.6 | 27.5 | 19.9 | 12.2 | 2.8 |
| 27日 | 7.1 | 8.4 | 19.6 | 17.8 | 19.9 | 26.1 | 31.6 | 29.2 | 25.1 | 17.5 | 13.8 | 3.5 |
| 28日 | 4.6 | 11.0 | 12.8 | 16.5 | 20.5 | 27.3 | 31.5 | 29.2 | 25.5 | 14.6 | 11.7 | 6.7 |
| 29日 | 5.1 | | 10.8 | 16.6 | 21.4 | 27.6 | 30.7 | 29.8 | 25.6 | 15.8 | 10.8 | 9.9 |
| 30日 | 4.3 | | 7.0 | 17.5 | 19.7 | 28.2 | 29.8 | 29.8 | 24.4 | 17.5 | 15.0 | 11.1 |
| 31日 | 6.6 | | 8.1 | | 21.0 | | 30.8 | 28.7 | | 17.3 | | 8.0 |

資料：気象庁ホームページ

1. 土地及び気象

B. 気象

3. 降水量

| 年次及び日次 | 1月 | 2月 | 3月 | 4月 | 5月 | 6月 | 7月 | 8月 | 9月 | 10月 | 11月 | 12月 |
|----------------|------|-------|-------|-------|-------|-------|-------|-------|-------|-------|-------|-------|
| 令和 3年 | 38.0 | 102.5 | 126.5 | 94.0 | 295.0 | 171.0 | 67.0 | 989.5 | 165.0 | 6.0 | 108.5 | 60.0 |
| 令和 4年 | 48.5 | 21.5 | 147.0 | 198.5 | 33.0 | 171.5 | 143.0 | 329.5 | 371.0 | 46.0 | 28.5 | 43.0 |
| 令和 5年 | 96.5 | 104.0 | 105.0 | 220.5 | 267.0 | 226.0 | 190.0 | 186.0 | 317.0 | 29.0 | 73.5 | 37.5 |
| 令和 6年 | 66.5 | 190.0 | 188.5 | 273.0 | 250.5 | 371.5 | 366.0 | 152.0 | 66.5 | 189.5 | 308.0 | 20.5 |
| 令和 7年 | 41.5 | 60.0 | 167.0 | 63.0 | 322.5 | 435.5 | 164.0 | 190.0 | 336.5 | 55.5 | 59.0 | 100.5 |
| 令和 7年 各月 1日 | -- | 24.5 | 3.0 | 0.0 | 28.0 | -- | -- | -- | 17.5 | -- | 0.0) | 0.0 |
| 2日 | -- | 0.0 | 36.0 | 0.0 | 0.0 | 7.5 | -- | -- | 42.0 | 0.0 | 0.0 | -- |
| 3日 | -- | 0.0 | 57.5 | -- | 0.0 | 14.0 | -- | 0.0 | -- | 21.5 | 0.0 | 0.0 |
| 4日 | -- | 2.5 | 16.0 | -- | -- | -- | -- | 9.5 | -- | 9.0 | -- | 0.0 |
| 5日 | 3.5 | 0.5 | 0.0 | 0.0 | 4.0 | -- | 0.0 | 3.5 | 0.5 | -- | 0.0 | 1.0 |
| 6日 | 8.5 | 0.5 | 1.0 | -- | 0.5 | 0.0 | -- | 0.0 | -- | -- | -- | 0.0 |
| 7日 | 1.0 | 6.0 | 0.0 | -- | 0.0 | 0.5 | -- | 35.0 | 12.5 | 0.0 | -- | 0.0 |
| 8日 | 7.0 | 0.0 | 0.0 | 0.0 | -- | 1.0 | 14.0 | 0.0 | 8.0 | 0.0 | 1.0 | 0.0 |
| 9日 | 1.0 | 0.0 | -- | -- | 124.5 | 19.5 | 0.0 | 7.0 | 37.0 | -- | 41.5 | -- |
| 10日 | 0.5 | 0.0 | 0.0 | 0.0 | 0.0 | 94.0 | 0.5 | 87.0 | 75.5 | -- | -- | -- |
| 11日 | 1.0 | -- | 0.5 | -- | 0.0 | 17.5 | 5.5 | 28.0 | 0.0) | -- | -- | 2.5 |
| 12日 | 0.5 | 11.5 | 0.0 | 11.5 | -- | 40.5 | 0.5 | 0.0 | 28.5) | -- | -- | -- |
| 13日 | 0.0 | 0.0 | -- | 17.0 | 0.0 | 3.5 | 0.0 | 0.0 | 10.5 | -- | 0.0 | 7.5 |
| 14日 | 0.0 | -- | 0.0 | 4.5 | --) | 39.0 | 6.0 | -- | 24.0 | 4.0 | -- | 0.5 |
| 15日 | 1.5 | 9.0 | 15.5 | 2.0 | -- | 2.0 | 0.0 | -- | 19.0 | -- | -- | 0.0 |
| 16日 | 0.0 | 3.0 | 6.0 | 0.0 | 7.0 | 8.0 | 0.0 | -- | -- | 2.5 | -- | -- |
| 17日 | 0.0 | -- | 0.0 | 0.0 | 29.0 | -- | 1.0 | -- | 4.5 | -- | -- | 5.0 |
| 18日 | -- | -- | 4.5 | -- | 0.0 | 0.0 | 136.5 | -- | 7.0 | 3.0 | 0.0 | -- |
| 19日 | -- | -- | 1.0 | 0.5 | -- | -- | 0.0 | -- | -- | 12.5 | 0.0 | 5.0 |
| 20日 | -- | -- | -- | 1.5 | 1.5 | -- | 0.0 | -- | 17.5 | 3.0 | 0.0 | 47.5 |
| 21日 | -- | -- | -- | -- | 51.0 | 0.0 | -- | 0.0 | 0.0 | -- | -- | 13.5 |
| 22日 | -- | 0.0 | -- | 11.0 | 19.5 | 9.5 | -- | 0.0 | 0.0 | 0.0) | -- | -- |
| 23日 | -- | 0.0 | -- | 1.0 | 1.0 | 25.5 | -- | -- | 0.0 | 0.0 | -- | -- |
| 24日 | -- | 0.0 | 0.0 | -- | 56.5 | 125.5 | -- | -- | -- | -- | 5.5 | 5.0 |
| 25日 | 0.0 | -- | -- | -- | 0.0 | 28.0 | -- | -- | -- | 0.0 | 11.0 | 13.0 |
| 26日 | -- | 0.0 | 0.0 | -- | -- | -- | -- | 1.0 | 0.0 | 0.0 | -- | 0.0 |
| 27日 | 10.5 | 0.5 | 24.5 | 0.0 | -- | -- | -- | 5.5 | 1.0 | 0.0 | 0.0 | -- |
| 28日 | 6.5 | 2.0 | 1.5 | 14.0 | -- | -- | -- | -- | 18.0 | -- | 0.0 | -- |
| 29日 | 0.0 | -- | 0.0 | -- | -- | -- | -- | -- | 13.5 | -- | -- | 0.0 |
| 30日 | -- | -- | -- | -- | 0.0 | -- | 0.0 | -- | -- | 0.0 | 0.0 | 0.0 |
| 31日 | -- | -- | 0.0 | -- | -- | -- | -- | 13.5 | -- | 0.0 | -- | -- |

(注) 日降水量の「0.0」は、降水はあったが雨量は0.5mmに達しなかったことを表します。

(注) 日降水量の「--」は降水現象または降水現象による降水量等がなかったことを表します。

(注) 数値右側に")"を付している値は、統計を行う対象資料が許容範囲で欠けていますが、上位の統計を用いる際は一部の例外を除いて正常値(資料が欠けていない)と同等に扱います(準正常値)。必要な資料数は、要素または現象、統計方法により若干異なりますが、全体数の80%を基準とします。

資料：気象庁ホームページ

2. 人口

2. 人口

A. 推計人口

1. 年末人口及び世帯数の推移①

| 年次 | 面積 | 世帯数 | 人口総数 | | 一世帯の 平均人口 | 女100人に 対する 男の割合 | 密度(1km ² あたり) | | |
|---------------------|-----------------|--------|---------|---------|--------------|-----------------------|--------------------------|---------|---------|
| | | | 男 | 女 | | | 世帯 | 人口 | |
| | km ² | 世帯 | 人 | 人 | 人 | 人 | 世帯 | 人 | |
| 市制施行 (明治35年4月1日) | 17.82 | 7,694 | 45,766 | ... | ... | 5.9 | ... | 431.8 | 2,568.2 |
| 明治 35年 | 17.82 | 8,386 | 50,968 | 31,056 | 19,912 | 6.1 | 156.0 | 470.6 | 2,860.2 |
| 40 | 17.92 | 13,789 | 76,012 | 42,587 | 33,425 | 5.5 | 127.4 | 769.5 | 4,241.7 |
| 大正 元年 | 17.92 | 13,155 | 88,453 | 48,498 | 39,955 | 6.7 | 121.4 | 734.1 | 4,936.0 |
| 5 | 17.92 | 17,206 | 106,676 | 56,227 | 50,449 | 6.2 | 111.5 | 960.2 | 5,952.9 |
| 10 | 17.92 | 17,904 | 115,849 | 58,728 | 57,121 | 6.5 | 102.8 | 999.1 | 6,464.8 |
| 昭和 元年 | 17.92 | 18,316 | 116,572 | 58,924 | 57,598 | 6.4 | 102.4 | 1,022.1 | 6,505.1 |
| 5 | 52.03 | 23,542 | 137,985 | 69,751 | 68,234 | 5.9 | 102.2 | 452.5 | 2,652.0 |
| 10 | 52.03 | 30,457 | 161,593 | 82,413 | 79,180 | 5.3 | 104.1 | 585.4 | 3,105.8 |
| 15 | 87.58 | 41,953 | 211,852 | 108,394 | 103,458 | 5.0 | 104.8 | 479.0 | 2,419.0 |
| 19 | 139.24 | 54,253 | 287,541 | 149,522 | 138,019 | 5.3 | 108.3 | 389.6 | 2,065.1 |
| 20 | 139.24 | 31,702 | 147,617 | 72,356 | 75,261 | 4.7 | 96.1 | 227.7 | 1,060.2 |
| 21 | 139.24 | 39,262 | 178,911 | 89,765 | 89,146 | 4.6 | 100.7 | 282.0 | 1,284.9 |
| 22 | 139.24 | 39,202 | 176,653 | 87,331 | 89,322 | 4.5 | 97.8 | 281.5 | 1,268.7 |
| 23 | 139.24 | 41,453 | 185,993 | 91,128 | 94,865 | 4.5 | 96.1 | 297.7 | 1,335.8 |
| 24 | 139.24 | 42,367 | 192,060 | 94,182 | 97,878 | 4.5 | 96.2 | 304.3 | 1,379.3 |
| 25 | 139.24 | 42,636 | 199,567 | 98,439 | 101,128 | 4.7 | 97.3 | 306.2 | 1,433.3 |
| 26 | 139.24 | 44,209 | 212,145 | 104,998 | 107,147 | 4.8 | 98.0 | 317.5 | 1,523.6 |
| 27 | 139.24 | 45,693 | 223,091 | 110,898 | 112,193 | 4.9 | 98.8 | 328.2 | 1,602.2 |
| 28 | 139.24 | 47,103 | 232,014 | 115,510 | 116,504 | 4.9 | 99.1 | 338.3 | 1,666.3 |
| 29 | 172.66 | 48,582 | 240,436 | 118,561 | 121,875 | 4.9 | 97.3 | 281.4 | 1,392.5 |
| 30 | 233.34 | 54,664 | 258,815 | 126,889 | 131,926 | 4.7 | 96.2 | 234.3 | 1,109.2 |
| 31 | 233.34 | 54,509 | 257,408 | 125,909 | 131,499 | 4.7 | 95.7 | 233.6 | 1,103.1 |
| 32 | 233.34 | 54,557 | 258,870 | 127,292 | 131,578 | 4.7 | 96.7 | 233.8 | 1,109.4 |
| 33 | 249.00 | 55,861 | 265,326 | 130,435 | 134,891 | 4.7 | 96.7 | 224.3 | 1,065.6 |
| 34 | 249.00 | 56,241 | 265,781 | 130,446 | 135,335 | 4.7 | 96.4 | 225.9 | 1,067.4 |
| 35 | 249.00 | 59,982 | 262,006 | 127,800 | 134,206 | 4.4 | 95.2 | 240.9 | 1,052.2 |
| 36 | 249.00 | 59,725 | 258,365 | 125,481 | 132,884 | 4.3 | 94.4 | 239.9 | 1,037.6 |
| 37 | 249.00 | 59,970 | 255,984 | 123,792 | 132,192 | 4.3 | 93.6 | 240.8 | 1,028.0 |
| 38 | 249.00 | 60,741 | 254,992 | 123,227 | 131,765 | 4.2 | 93.5 | 243.9 | 1,024.1 |
| 39 | 249.00 | 61,610 | 254,952 | 123,086 | 131,866 | 4.1 | 93.3 | 247.4 | 1,023.9 |
| 40 | 249.24 | 62,305 | 247,889 | 118,189 | 129,700 | 4.0 | 91.1 | 250.0 | 994.6 |
| 41 | 249.24 | 63,857 | 250,485 | 119,529 | 130,956 | 3.9 | 91.3 | 256.2 | 1,005.0 |
| 42 | 249.24 | 64,910 | 251,494 | 119,925 | 131,569 | 3.9 | 91.1 | 260.4 | 1,009.0 |
| 43 | 249.24 | 65,924 | 253,114 | 120,785 | 132,329 | 3.8 | 91.3 | 264.5 | 1,015.5 |
| 44 | 249.24 | 66,950 | 253,118 | 120,473 | 132,645 | 3.8 | 90.8 | 268.6 | 1,015.6 |
| 45 | 249.66 | 68,462 | 248,287 | 118,072 | 130,215 | 3.6 | 90.7 | 274.2 | 994.5 |
| 46 | 249.66 | 69,672 | 248,235 | 117,675 | 130,560 | 3.6 | 90.1 | 279.1 | 994.3 |
| 47 | 249.66 | 69,944 | 246,358 | 116,855 | 129,503 | 3.5 | 90.2 | 280.2 | 986.8 |
| 48 | 249.66 | 70,264 | 246,407 | 116,840 | 129,567 | 3.5 | 90.2 | 281.4 | 987.0 |
| 49 | 249.66 | 71,634 | 247,918 | 118,076 | 129,842 | 3.5 | 90.9 | 286.9 | 993.0 |
| 50 | 249.84 | 72,669 | 251,407 | 120,180 | 131,227 | 3.5 | 91.6 | 290.9 | 1,006.3 |
| 51 | 249.88 | 73,147 | 251,939 | 120,506 | 131,433 | 3.4 | 91.7 | 292.7 | 1,008.2 |
| 52 | 249.94 | 73,385 | 252,055 | 120,391 | 131,664 | 3.4 | 91.4 | 293.6 | 1,008.5 |
| 53 | 250.23 | 73,824 | 251,849 | 120,074 | 131,775 | 3.4 | 91.1 | 295.0 | 1,006.5 |
| 54 | 250.23 | 73,764 | 250,932 | 119,411 | 131,521 | 3.4 | 90.8 | 294.8 | 1,002.8 |
| 55 | 250.23 | 77,653 | 251,358 | 119,105 | 132,253 | 3.2 | 90.1 | 310.3 | 1,004.5 |
| 56 | 250.25 | 78,756 | 251,950 | 119,552 | 132,398 | 3.2 | 90.3 | 314.7 | 1,006.8 |
| 57 | 250.34 | 79,110 | 250,856 | 118,705 | 132,151 | 3.2 | 89.8 | 316.0 | 1,002.1 |
| 58 | 250.37 | 79,922 | 250,317 | 118,357 | 131,960 | 3.1 | 89.7 | 319.2 | 999.8 |
| 59 | 250.38 | 80,826 | 249,913 | 118,104 | 131,809 | 3.1 | 89.6 | 322.8 | 998.1 |

(注) 平成17年4月1日付で吉井町及び世知原町と、平成18年3月31日付で宇久町及び小佐々町と、平成22年3月31日付で江迎町及び鹿町町と合併しています。

資料：〔面積〕 国土地理院ホームページ、〔人口及び世帯数〕 企画部政策経営課

2. 人口

A. 推計人口

1. 年末人口及び世帯数の推移②

| 年次 | 面積 | 世帯数 | 人口総数 | | 一世帯の 平均人口 | 女100人に 対する 男の割合 | 密度(1km ² あたり) | | |
|-------|-----------------|---------|---------|---------|--------------|-----------------------|--------------------------|-------|---------|
| | | | 男 | 女 | | | 世帯 | 人口 | |
| | km ² | 世帯 | 人 | 人 | 人 | 人 | 世帯 | 人 | |
| 60 | 250.44 | 80,030 | 250,986 | 118,543 | 132,443 | 3.1 | 89.5 | 319.6 | 1,002.2 |
| 61 | 250.45 | 80,673 | 250,131 | 118,102 | 132,029 | 3.1 | 89.5 | 322.1 | 998.7 |
| 62 | 250.46 | 80,992 | 249,290 | 117,691 | 131,599 | 3.1 | 89.4 | 323.4 | 995.3 |
| 63 | 248.15 | 81,644 | 248,509 | 117,177 | 131,332 | 3.0 | 89.2 | 329.0 | 1,001.4 |
| 平成 元年 | 248.16 | 82,355 | 246,965 | 116,208 | 130,757 | 3.0 | 88.9 | 331.9 | 995.2 |
| 2 | 248.16 | 82,520 | 244,799 | 114,860 | 129,939 | 3.0 | 88.4 | 332.5 | 986.5 |
| 3 | 248.19 | 83,422 | 244,310 | 114,515 | 129,795 | 2.9 | 88.2 | 336.1 | 984.4 |
| 4 | 248.22 | 85,117 | 245,158 | 114,872 | 130,286 | 2.9 | 88.2 | 342.9 | 987.7 |
| 5 | 248.23 | 86,262 | 245,185 | 114,967 | 130,218 | 2.8 | 88.3 | 347.5 | 987.7 |
| 6 | 248.24 | 87,154 | 244,964 | 114,708 | 130,256 | 2.8 | 88.1 | 351.1 | 986.8 |
| 7 | 248.24 | 87,915 | 244,917 | 115,029 | 129,888 | 2.8 | 88.6 | 354.2 | 986.6 |
| 8 | 248.28 | 88,720 | 244,363 | 114,765 | 129,598 | 2.8 | 88.6 | 357.3 | 984.2 |
| 9 | 248.29 | 89,591 | 244,264 | 114,639 | 129,625 | 2.7 | 88.4 | 360.8 | 983.8 |
| 10 | 248.29 | 90,057 | 243,158 | 114,081 | 129,077 | 2.7 | 88.4 | 362.7 | 979.3 |
| 11 | 248.30 | 90,692 | 242,108 | 113,529 | 128,579 | 2.7 | 88.3 | 365.3 | 975.1 |
| 12 | 248.32 | 90,239 | 240,681 | 113,003 | 127,678 | 2.7 | 88.5 | 363.4 | 969.2 |
| 13 | 248.32 | 91,415 | 241,007 | 113,289 | 127,718 | 2.6 | 88.7 | 368.1 | 970.6 |
| 14 | 248.32 | 92,669 | 240,628 | 113,086 | 127,542 | 2.6 | 88.7 | 373.2 | 969.0 |
| 15 | 248.41 | 93,311 | 239,636 | 112,702 | 126,934 | 2.6 | 88.8 | 375.6 | 964.7 |
| 16 | 248.43 | 93,990 | 238,833 | 112,403 | 126,430 | 2.5 | 88.9 | 378.3 | 961.4 |
| 17 | 307.54 | 96,126 | 247,860 | 116,655 | 131,205 | 2.6 | 88.9 | 312.6 | 805.9 |
| 18 | 364.00 | 100,692 | 256,374 | 120,429 | 135,945 | 2.5 | 88.6 | 276.6 | 704.3 |
| 19 | 364.00 | 101,113 | 254,650 | 119,450 | 135,200 | 2.5 | 88.4 | 277.8 | 699.6 |
| 20 | 364.03 | 101,553 | 252,698 | 118,467 | 134,231 | 2.5 | 88.3 | 279.0 | 694.2 |
| 21 | 364.04 | 101,958 | 251,413 | 117,967 | 133,446 | 2.5 | 88.4 | 280.1 | 690.6 |
| 22 | 426.47 | 104,587 | 261,046 | 122,411 | 138,635 | 2.5 | 88.3 | 245.2 | 612.1 |
| 23 | 426.49 | 105,212 | 259,651 | 121,777 | 137,874 | 2.5 | 88.3 | 246.7 | 608.8 |
| 24 | 426.58 | 105,503 | 258,240 | 121,161 | 137,079 | 2.4 | 88.4 | 247.3 | 605.4 |
| 25 | 426.59 | 105,584 | 256,429 | 120,255 | 136,174 | 2.4 | 88.3 | 247.5 | 601.1 |
| 26 | 426.06 | 105,823 | 254,463 | 119,528 | 134,935 | 2.4 | 88.6 | 248.4 | 597.2 |
| 27 | 426.06 | 105,128 | 255,357 | 120,251 | 135,106 | 2.4 | 89.0 | 246.7 | 599.3 |
| 28 | 426.06 | 105,372 | 253,418 | 119,448 | 133,970 | 2.4 | 89.2 | 247.3 | 594.8 |
| 29 | 426.06 | 105,310 | 251,288 | 118,631 | 132,657 | 2.4 | 89.4 | 247.2 | 589.8 |
| 30 | 426.06 | 105,490 | 249,263 | 118,099 | 131,164 | 2.4 | 90.0 | 247.6 | 585.0 |
| 令和 元年 | 426.06 | 105,310 | 246,567 | 116,898 | 129,669 | 2.3 | 90.2 | 247.2 | 578.7 |
| 2 | 426.01 | 103,964 | 242,763 | 114,912 | 127,851 | 2.3 | 89.9 | 244.0 | 569.9 |
| 3 | 426.01 | 103,489 | 239,386 | 113,359 | 126,027 | 2.3 | 89.9 | 242.9 | 561.9 |
| 4 | 426.01 | 103,672 | 236,784 | 112,251 | 124,533 | 2.3 | 90.1 | 243.4 | 555.8 |
| 5 | 426.01 | 103,249 | 233,227 | 110,638 | 122,589 | 2.3 | 90.3 | 242.4 | 547.5 |
| 6 | 426.01 | 102,871 | 229,833 | 108,991 | 120,842 | 2.2 | 90.2 | 241.5 | 539.5 |
| 7 | 426.01 | 102,254 | 226,275 | 107,465 | 118,810 | 2.2 | 90.5 | 240.0 | 531.1 |

(注) 平成17年4月1日付で吉井町及び世知原町と、平成18年3月31日付で宇久町及び小佐々町と、平成22年3月31日付で江迎町及び鹿町町と合併しています。

資料：〔面積〕 国土地理院ホームページ、〔人口及び世帯数〕 企画部政策経営課

2. 人口

A. 推計人口

2. 町別世帯数及び人口（推計人口）①

令和8年1月1日現在

| 町名 | 世帯数 | 人口 | | | 町名 | 世帯数 | 人口 | | |
|-------|---------|---------|---------|---------|-------|-------|-------|-------|-------|
| | | 男 | 女 | 合計 | | | 男 | 女 | 合計 |
| 総計 | 102,254 | 226,275 | 107,465 | 118,810 | | | | | |
| 本庁管内 | 34,678 | 73,398 | 35,190 | 38,208 | 浜田町 | 168 | 257 | 115 | 142 |
| 天神一丁目 | 123 | 267 | 119 | 148 | 相生町 | 115 | 257 | 119 | 138 |
| 天神二丁目 | 725 | 1,524 | 759 | 765 | 天満町 | 99 | 175 | 71 | 104 |
| 天神三丁目 | 523 | 1,090 | 538 | 552 | 高砂町 | 90 | 116 | 46 | 70 |
| 天神四丁目 | 828 | 1,715 | 784 | 931 | 八幡町 | 366 | 716 | 274 | 442 |
| 天神五丁目 | 519 | 1,265 | 582 | 683 | 城山町 | 136 | 305 | 129 | 176 |
| 天神町 | 568 | 1,332 | 622 | 710 | 宮田町 | 114 | 210 | 95 | 115 |
| 東浜町 | 600 | 1,432 | 654 | 778 | 俵町 | 450 | 809 | 346 | 463 |
| 十郎新町 | 482 | 846 | 351 | 495 | 折橋町 | 724 | 1,595 | 719 | 876 |
| 木風町 | 821 | 1,848 | 879 | 969 | 松山町 | 326 | 751 | 346 | 405 |
| 山祇町 | 567 | 1,254 | 569 | 685 | 梅田町 | 366 | 770 | 351 | 419 |
| 須田尾町 | 702 | 1,494 | 703 | 791 | 横尾町 | 1,041 | 2,175 | 996 | 1,179 |
| 大宮町 | 616 | 1,180 | 541 | 639 | 春日町 | 632 | 1,288 | 599 | 689 |
| 東山町 | 407 | 770 | 354 | 416 | 桜木町 | 778 | 1,557 | 712 | 845 |
| 大黒町 | 973 | 1,815 | 825 | 990 | 赤木町 | 27 | 115 | 63 | 52 |
| 藤原町 | 779 | 1,654 | 737 | 917 | 田代町 | 28 | 54 | 26 | 28 |
| 稻荷町 | 598 | 1,012 | 444 | 568 | 烏帽子町 | 19 | 54 | 27 | 27 |
| 若葉町 | 499 | 846 | 417 | 429 | 保立町 | 313 | 698 | 309 | 389 |
| 福石町 | 292 | 527 | 242 | 285 | 中通町 | 143 | 338 | 162 | 176 |
| 潮見町 | 879 | 1,588 | 717 | 871 | 石坂町 | 282 | 601 | 285 | 316 |
| 白南風町 | 594 | 982 | 381 | 601 | 清水町 | 137 | 305 | 147 | 158 |
| 三浦町 | 717 | 1,292 | 598 | 694 | 福田町 | 171 | 396 | 190 | 206 |
| 戸尾町 | 498 | 801 | 324 | 477 | 万徳町 | 138 | 252 | 128 | 124 |
| 塩浜町 | 285 | 493 | 214 | 279 | 木場田町 | 153 | 285 | 123 | 162 |
| 山県町 | 114 | 164 | 72 | 92 | 比良町 | 208 | 451 | 208 | 243 |
| 島地町 | 249 | 465 | 219 | 246 | 元町 | 140 | 259 | 115 | 144 |
| 万津町 | 237 | 344 | 168 | 176 | 上町 | 134 | 233 | 102 | 131 |
| 新港町 | 4 | 10 | 5 | 5 | 長尾町 | 44 | 81 | 32 | 49 |
| 白木町 | 426 | 849 | 418 | 431 | 園田町 | 25 | 52 | 20 | 32 |
| 高梨町 | 548 | 1,065 | 518 | 547 | 泉町 | 92 | 164 | 77 | 87 |
| 須佐町 | 551 | 1,165 | 513 | 652 | 西大久保町 | 78 | 151 | 67 | 84 |
| 峰坂町 | 234 | 437 | 196 | 241 | 東大久保町 | 160 | 282 | 144 | 138 |
| 小佐世保町 | 615 | 1,386 | 626 | 760 | 矢岳町 | 308 | 520 | 254 | 266 |
| 勝富町 | 282 | 441 | 213 | 228 | 今福町 | 348 | 614 | 283 | 331 |
| 松川町 | 387 | 637 | 316 | 321 | 金比良町 | 202 | 378 | 181 | 197 |
| 高天町 | 275 | 457 | 215 | 242 | 御船町 | 305 | 597 | 256 | 341 |
| 宮崎町 | 15 | 28 | 8 | 20 | 鵜渡越町 | 96 | 196 | 92 | 104 |
| 光月町 | 180 | 346 | 189 | 157 | 神島町 | 266 | 487 | 229 | 258 |
| 祇園町 | 614 | 1,026 | 457 | 569 | 小島町 | 342 | 658 | 315 | 343 |
| 京坪町 | 254 | 455 | 178 | 277 | 赤崎町 | 1,022 | 2,483 | 1,076 | 1,407 |
| 上京町 | 11 | 29 | 12 | 17 | 庵浦町 | 101 | 215 | 100 | 115 |
| 下京町 | 107 | 153 | 64 | 89 | 立神町 | X | X | X | X |
| 本島町 | 38 | 74 | 23 | 51 | 平瀬町 | 104 | 3,485 | 3,275 | 210 |
| 島瀬町 | 510 | 825 | 380 | 445 | 前畑町 | - | - | - | - |
| 栄町 | 118 | 241 | 91 | 150 | 崎辺町 | 5 | 156 | 157 | -1 |
| 湊町 | 198 | 328 | 129 | 199 | 干尽町 | 208 | 361 | 187 | 174 |
| 常盤町 | 133 | 241 | 107 | 134 | 長坂町 | 385 | 978 | 444 | 534 |
| 松浦町 | 61 | 88 | 39 | 49 | 船越町 | 825 | 1,848 | 853 | 995 |
| 宮地町 | X | X | X | X | 下船越町 | 73 | 189 | 94 | 95 |
| 熊野町 | 87 | 161 | 77 | 84 | 野崎町 | 65 | 151 | 71 | 80 |
| 名切町 | 293 | 533 | 254 | 279 | 俵ヶ浦町 | 115 | 293 | 134 | 159 |
| 花園町 | 316 | 677 | 252 | 425 | 鹿子前町 | 1,147 | 2,886 | 1,294 | 1,592 |
| 山手町 | 378 | 948 | 442 | 506 | | | | | |
| 谷郷町 | 234 | 551 | 217 | 334 | | | | | |

(注) 秘匿処理のため、立神町を、平瀬町に合算しています。

(注) 秘匿処理のため、三川内新町を、三川内本町に合算しています。

(注) 秘匿処理のため、宮地町を、谷郷町に合算しています。

(注) 令和2年国勢調査確定値を基に集計したものです。

資料：企画部政策経営課

2. 人口

A. 推計人口

2. 町別世帯数及び人口（推計人口）②

令和8年1月1日現在

| 町名 | 世帯数 | 人口 | | | 町名 | 世帯数 | 人口 | | |
|---------------|---------------|---------------|---------------|---------------|-----------------|--------------|---------------|--------------|--------------|
| | | 男 | 女 | 合計 | | | 男 | 女 | 合計 |
| 相浦支所管内 | 12,018 | 26,650 | 13,325 | 13,325 | 大野支所管内 | 7,360 | 16,164 | 7,328 | 8,836 |
| 上相浦町 | 294 | 519 | 242 | 277 | 原分町 | 1,389 | 3,072 | 1,418 | 1,654 |
| 木宮町 | 139 | 327 | 170 | 157 | 田原町 | 411 | 888 | 403 | 485 |
| 高島町 | 53 | 137 | 76 | 61 | 瀬戸越町 | 244 | 482 | 224 | 258 |
| 浅子町 | 127 | 289 | 144 | 145 | 瀬戸越一丁目 | 514 | 1,391 | 646 | 745 |
| 光町 | 95 | 248 | 118 | 130 | 瀬戸越二丁目 | 763 | 1,345 | 535 | 810 |
| 棚方町 | 1,048 | 2,592 | 1,264 | 1,328 | 瀬戸越三丁目 | 470 | 943 | 440 | 503 |
| 相浦町 | 982 | 2,122 | 1,004 | 1,118 | 瀬戸越四丁目 | 645 | 1,564 | 725 | 839 |
| 愛宕町 | 309 | 614 | 287 | 327 | 大野町 | 775 | 1,700 | 767 | 933 |
| 竹辺町 | 328 | 806 | 393 | 413 | 松瀬町 | 979 | 2,296 | 1,070 | 1,226 |
| 新田町 | 1,106 | 2,469 | 1,089 | 1,380 | 知見寺町 | 66 | 146 | 66 | 80 |
| 小野町 | 419 | 954 | 471 | 483 | 松原町 | 480 | 990 | 418 | 572 |
| 川下町 | 582 | 944 | 453 | 491 | 矢峰町 | 624 | 1,347 | 616 | 731 |
| 大湯町 | 2,406 | 5,711 | 3,326 | 2,385 | 中里皆瀬支所管内 | 4,553 | 11,147 | 5,196 | 5,951 |
| 母ヶ浦町 | 664 | 1,515 | 765 | 750 | 下本山町 | 481 | 1,175 | 562 | 613 |
| 椎木町 | 1,052 | 1,921 | 939 | 982 | 八の久保町 | 42 | 106 | 50 | 56 |
| 日野町 | 2,096 | 4,741 | 2,252 | 2,489 | 岳野町 | 26 | 121 | 45 | 76 |
| 星和台町 | 318 | 741 | 332 | 409 | 踊石町 | 102 | 274 | 110 | 164 |
| 早岐支所管内 | 13,855 | 30,356 | 14,149 | 16,207 | 牧の地町 | 165 | 376 | 179 | 197 |
| 平松町 | 63 | 146 | 73 | 73 | 皆瀬町 | 554 | 1,245 | 555 | 690 |
| 上原町 | 556 | 1,324 | 598 | 726 | 上本山町 | 653 | 1,876 | 885 | 991 |
| 花高一丁目 | 536 | 1,058 | 463 | 595 | 中里町 | 673 | 1,716 | 847 | 869 |
| 花高二丁目 | 412 | 899 | 373 | 526 | 吉岡町 | 983 | 2,178 | 1,009 | 1,169 |
| 花高三丁目 | 648 | 1,450 | 637 | 813 | 野中町 | 617 | 1,472 | 669 | 803 |
| 花高四丁目 | 330 | 750 | 338 | 412 | 十文野町 | 42 | 104 | 51 | 53 |
| 早苗町 | 1,036 | 2,167 | 1,042 | 1,125 | 白仁田町 | 62 | 128 | 65 | 63 |
| 陣の内町 | 454 | 952 | 487 | 465 | 小川内町 | 37 | 92 | 42 | 50 |
| 若竹台町 | 644 | 1,514 | 718 | 796 | 菰田町 | 35 | 83 | 35 | 48 |
| 田の浦町 | 523 | 1,161 | 534 | 627 | 楠木町 | 81 | 201 | 92 | 109 |
| 勝海町 | 305 | 805 | 359 | 446 | 柚木支所管内 | 1,408 | 3,550 | 1,656 | 1,894 |
| 早岐一丁目 | 354 | 685 | 291 | 394 | 柚木元町 | 324 | 737 | 363 | 374 |
| 早岐二丁目 | 335 | 680 | 298 | 382 | 小舟町 | 249 | 561 | 279 | 282 |
| 早岐三丁目 | 77 | 144 | 70 | 74 | 筒井町 | 90 | 187 | 95 | 92 |
| 権常寺町 | 1,751 | 4,429 | 2,064 | 2,365 | 柚木町 | 422 | 1,107 | 512 | 595 |
| 権常寺一丁目 | 234 | 509 | 224 | 285 | 上柚木町 | 151 | 530 | 200 | 330 |
| 広田町 | 310 | 744 | 353 | 391 | 潜木町 | 50 | 136 | 71 | 65 |
| 広田一丁目 | 701 | 1,423 | 653 | 770 | 高花町 | 48 | 127 | 56 | 71 |
| 広田二丁目 | 386 | 858 | 410 | 448 | 戸ヶ倉町 | 6 | 10 | 5 | 5 |
| 広田三丁目 | 1,086 | 2,300 | 1,079 | 1,221 | 里美町 | 35 | 93 | 46 | 47 |
| 広田四丁目 | 331 | 664 | 309 | 355 | 川谷町 | 11 | 19 | 7 | 12 |
| 中原町 | 251 | 535 | 242 | 293 | 下宇戸町 | 22 | 43 | 22 | 21 |
| 重尾町 | 741 | 2,124 | 1,051 | 1,073 | 黒島支所管内 | 175 | 288 | 138 | 150 |
| 浦川内町 | 243 | 611 | 308 | 303 | 黒島町 | 175 | 288 | 138 | 150 |
| 崎岡町 | 1,548 | 2,424 | 1,175 | 1,249 | | | | | |
| 日宇支所管内 | 11,678 | 26,425 | 12,460 | 13,965 | | | | | |
| 大塔町 | 1,247 | 2,804 | 1,357 | 1,447 | | | | | |
| 卸本町 | 377 | 770 | 377 | 393 | | | | | |
| 大岳台町 | 630 | 1,387 | 648 | 739 | | | | | |
| 大和町 | 1,852 | 4,104 | 1,898 | 2,206 | | | | | |
| 黒髪町 | 3,260 | 7,314 | 3,357 | 3,957 | | | | | |
| もみじが丘町 | 893 | 1,981 | 865 | 1,116 | | | | | |
| 日宇町 | 1,728 | 3,729 | 1,754 | 1,975 | | | | | |
| 白岳町 | 1,237 | 2,547 | 1,253 | 1,294 | | | | | |
| 沖新町 | 6 | 318 | 240 | 78 | | | | | |
| ひうみ町 | 448 | 1,471 | 711 | 760 | | | | | |

(注) 秘匿処理のため、立神町を、平瀬町に合算しています。

(注) 秘匿処理のため、三川内新町を、三川内本町に合算しています。

(注) 秘匿処理のため、宮地町を、谷郷町に合算しています。

(注) 令和2年国勢調査確定値を基に集計したものです。

資料：企画部政策経営課

2. 人口

A. 推計人口

2. 町別世帯数及び人口（推計人口）③

令和8年1月1日現在

| 町名 | 世帯数 | 人口 | | | 町名 | 世帯数 | 人口 | | |
|----------------|--------------|--------------|--------------|--------------|-------------------|--------------|--------------|--------------|--------------|
| | | 男 | 女 | 合計 | | | 男 | 女 | 合計 |
| 三川内支所管内 | 1,363 | 3,274 | 1,561 | 1,713 | 世知原支所管内 | 1,096 | 2,680 | 1,233 | 1,447 |
| 口の尾町 | 105 | 281 | 136 | 145 | 世知原町開作 | 26 | 62 | 24 | 38 |
| 桑木場町 | 231 | 585 | 266 | 319 | 世知原町上野原 | 64 | 154 | 70 | 84 |
| 吉福町 | 46 | 103 | 46 | 57 | 世知原町槍巻 | 102 | 242 | 110 | 132 |
| 木原町 | 140 | 332 | 169 | 163 | 世知原町北川内 | 44 | 104 | 49 | 55 |
| 江永町 | 74 | 159 | 78 | 81 | 世知原町赤木場 | 10 | 20 | 11 | 9 |
| 新行江町 | 118 | 330 | 135 | 195 | 世知原町中通 | 109 | 241 | 112 | 129 |
| 三川内本町 | 218 | 532 | 265 | 267 | 世知原町長田代 | 27 | 71 | 33 | 38 |
| 三川内新町 | X | X | X | X | 世知原町太田 | 69 | 162 | 88 | 74 |
| 塩浸町 | 78 | 189 | 99 | 90 | 世知原町木浦原 | 23 | 58 | 27 | 31 |
| 新替町 | 19 | 33 | 15 | 18 | 世知原町筒瀬 | 101 | 273 | 127 | 146 |
| 下の原町 | 49 | 92 | 40 | 52 | 世知原町岩谷口 | 68 | 146 | 70 | 76 |
| 三川内町 | 193 | 409 | 198 | 211 | 世知原町栗迎 | 365 | 995 | 445 | 550 |
| 横手町 | 50 | 133 | 68 | 65 | 世知原町矢櫃 | 88 | 152 | 67 | 85 |
| 心野町 | 42 | 96 | 46 | 50 | 世知原町西ノ岳 | - | - | - | - |
| 針尾支所管内 | 795 | 2,219 | 1,075 | 1,144 | 宇久行政センター管内 | 958 | 1,576 | 756 | 820 |
| 針尾東町 | 266 | 775 | 376 | 399 | 宇久町平 | 592 | 993 | 467 | 526 |
| 針尾中町 | 231 | 567 | 274 | 293 | 宇久町野方 | 42 | 64 | 34 | 30 |
| 針尾西町 | 156 | 554 | 260 | 294 | 宇久町太田江 | 27 | 42 | 18 | 24 |
| 針尾北町 | 142 | 323 | 165 | 158 | 宇久町木場 | 28 | 44 | 21 | 23 |
| 江上支所管内 | 3,105 | 6,958 | 3,138 | 3,820 | 宇久町大久保 | 22 | 31 | 16 | 15 |
| 指方町 | 500 | 1,116 | 529 | 587 | 宇久町小浜 | 37 | 61 | 37 | 24 |
| 有福町 | 1,689 | 3,708 | 1,782 | 1,926 | 宇久町神浦 | 106 | 175 | 81 | 94 |
| 江上町 | 461 | 1,420 | 621 | 799 | 宇久町飯良 | 36 | 65 | 35 | 30 |
| ハウステンボス町 | 455 | 714 | 206 | 508 | 宇久町本飯良 | 57 | 88 | 37 | 51 |
| 宮支所管内 | 1,690 | 3,331 | 1,656 | 1,675 | 宇久町寺島 | 11 | 13 | 10 | 3 |
| 南風崎町 | 896 | 1,265 | 626 | 639 | 小佐々支所管内 | 2,148 | 5,297 | 2,552 | 2,745 |
| 城間町 | 161 | 437 | 228 | 209 | 小佐々町黒石 | 511 | 1,186 | 580 | 606 |
| 瀬道町 | 86 | 254 | 128 | 126 | 小佐々町小坂 | 187 | 479 | 213 | 266 |
| 萩坂町 | 148 | 414 | 209 | 205 | 小佐々町白ノ浦 | 173 | 398 | 183 | 215 |
| 奥山町 | 79 | 189 | 87 | 102 | 小佐々町田原 | 132 | 345 | 169 | 176 |
| 宮津町 | 156 | 402 | 208 | 194 | 小佐々町平原 | 56 | 135 | 68 | 67 |
| 長畑町 | 164 | 370 | 170 | 200 | 小佐々町岳ノ木場 | 23 | 72 | 33 | 39 |
| 吉井支所管内 | 1,920 | 4,662 | 2,133 | 2,529 | 小佐々町西川内 | 232 | 628 | 274 | 354 |
| 吉井町草ノ尾 | 15 | 38 | 22 | 16 | 小佐々町楠泊 | 465 | 1,146 | 583 | 563 |
| 吉井町福井 | 40 | 118 | 61 | 57 | 小佐々町矢岳 | 361 | 889 | 441 | 448 |
| 吉井町板樋 | 15 | 33 | 16 | 17 | 小佐々町葛籠 | 8 | 19 | 8 | 11 |
| 吉井町梶木場 | 31 | 82 | 38 | 44 | | | | | |
| 吉井町直谷 | 481 | 1,243 | 545 | 698 | | | | | |
| 吉井町立石 | 437 | 868 | 398 | 470 | | | | | |
| 吉井町大渡 | 90 | 209 | 90 | 119 | | | | | |
| 吉井町前岳 | 30 | 77 | 39 | 38 | | | | | |
| 吉井町春明 | 96 | 215 | 95 | 120 | | | | | |
| 吉井町踊瀬 | 108 | 241 | 108 | 133 | | | | | |
| 吉井町橋川内 | 116 | 286 | 142 | 144 | | | | | |
| 吉井町橋口 | 15 | 35 | 18 | 17 | | | | | |
| 吉井町上吉田 | 8 | 15 | 9 | 6 | | | | | |
| 吉井町田原 | 63 | 190 | 74 | 116 | | | | | |
| 吉井町吉元 | 293 | 770 | 365 | 405 | | | | | |
| 吉井町下原 | 25 | 74 | 33 | 41 | | | | | |
| 吉井町乙石尾 | 32 | 105 | 51 | 54 | | | | | |
| 吉井町高峰 | 25 | 63 | 29 | 34 | | | | | |

(注) 秘匿処理のため、立神町を、平瀬町に合算しています。

(注) 秘匿処理のため、三川内新町を、三川内本町に合算しています。

(注) 秘匿処理のため、宮地町を、谷郷町に合算しています。

(注) 令和2年国勢調査確定値を基に集計したものです。

資料：企画部政策経営課

2. 人口

A. 推計人口

2. 町別世帯数及び人口（推計人口）④

令和8年1月1日現在

| 町名 | 世帯数 | 人口 | | |
|---------------|--------------|--------------|--------------|--------------|
| | | 男 | 女 | |
| 江迎支所管内 | 1,880 | 4,468 | 2,052 | 2,416 |
| 江迎町梶ノ村 | 15 | 58 | 28 | 30 |
| 江迎町北田 | 11 | 35 | 17 | 18 |
| 江迎町飯良坂 | 12 | 45 | 22 | 23 |
| 江迎町根引 | 9 | 29 | 9 | 20 |
| 江迎町栗越 | 35 | 141 | 67 | 74 |
| 江迎町簸尾 | 29 | 70 | 33 | 37 |
| 江迎町中尾 | 90 | 214 | 106 | 108 |
| 江迎町奥川内 | 31 | 59 | 30 | 29 |
| 江迎町長坂 | 185 | 398 | 192 | 206 |
| 江迎町上川内 | 62 | 147 | 74 | 73 |
| 江迎町埋立 | 4 | 10 | 4 | 6 |
| 江迎町末橋 | 91 | 195 | 96 | 99 |
| 江迎町三浦 | 160 | 338 | 147 | 191 |
| 江迎町北平 | 73 | 180 | 77 | 103 |
| 江迎町乱橋 | 113 | 243 | 122 | 121 |
| 江迎町小川内 | 119 | 226 | 110 | 116 |
| 江迎町赤坂 | 47 | 218 | 87 | 131 |
| 江迎町志戸氏 | 109 | 236 | 98 | 138 |
| 江迎町七腕 | 19 | 51 | 25 | 26 |
| 江迎町猪調 | 269 | 671 | 310 | 361 |
| 江迎町田ノ元 | 397 | 904 | 398 | 506 |
| 鹿町支所管内 | 1,574 | 3,832 | 1,867 | 1,965 |
| 鹿町町深江 | 215 | 457 | 227 | 230 |
| 鹿町町新深江 | 31 | 64 | 38 | 26 |
| 鹿町町深江潟 | 134 | 342 | 153 | 189 |
| 鹿町町土肥ノ浦 | 213 | 569 | 296 | 273 |
| 鹿町町鹿町 | 151 | 317 | 157 | 160 |
| 鹿町町船ノ村 | 39 | 116 | 52 | 64 |
| 鹿町町中野 | 18 | 47 | 27 | 20 |
| 鹿町町長串 | 184 | 470 | 232 | 238 |
| 鹿町町上歌ヶ浦 | 35 | 133 | 70 | 63 |
| 鹿町町下歌ヶ浦 | 409 | 988 | 461 | 527 |
| 鹿町町大屋 | 104 | 239 | 111 | 128 |
| 鹿町町口ノ里 | 41 | 90 | 43 | 47 |
| 鹿町町九十九島 | - | - | - | - |

(注) 秘匿処理のため、立神町を、平瀬町に合算しています。

(注) 秘匿処理のため、三川内新町を、三川内本町に合算しています。

(注) 秘匿処理のため、宮地町を、谷郷町に合算しています。

(注) 令和2年国勢調査確定値を基に集計したものです。

資料：企画部政策経営課

2. 人口

A. 推計人口

3. 年齢別人口（推計人口）

令和7年10月1日現在

| 年齢 | 人口 | | | 年齢 | 人口 | | |
|-------|---------|---------|---------|---------------|--------|-------|--------|
| | 人 | 男 | 女 | | 人 | 男 | 女 |
| 総数 | 226,803 | 107,706 | 119,097 | | | | |
| 0～4 | 7,564 | 3,960 | 3,604 | 50～54 | 15,772 | 7,745 | 8,027 |
| 0 | 1,446 | 767 | 679 | 50 | 3,176 | 1,611 | 1,565 |
| 1 | 1,387 | 705 | 682 | 51 | 3,323 | 1,639 | 1,684 |
| 2 | 1,498 | 774 | 724 | 52 | 3,228 | 1,553 | 1,675 |
| 3 | 1,560 | 818 | 742 | 53 | 3,100 | 1,507 | 1,593 |
| 4 | 1,673 | 896 | 777 | 54 | 2,945 | 1,435 | 1,510 |
| 5～9 | 8,867 | 4,556 | 4,311 | 55～59 | 14,352 | 6,804 | 7,548 |
| 5 | 1,656 | 839 | 817 | 55 | 2,923 | 1,389 | 1,534 |
| 6 | 1,738 | 867 | 871 | 56 | 3,173 | 1,570 | 1,603 |
| 7 | 1,706 | 890 | 816 | 57 | 2,854 | 1,354 | 1,500 |
| 8 | 1,818 | 936 | 882 | 58 | 2,990 | 1,389 | 1,601 |
| 9 | 1,949 | 1,024 | 925 | 59 | 2,412 | 1,102 | 1,310 |
| 10～14 | 10,490 | 5,300 | 5,190 | 60～64 | 13,870 | 6,530 | 7,340 |
| 10 | 2,045 | 1,053 | 992 | 60 | 2,884 | 1,384 | 1,500 |
| 11 | 2,015 | 1,036 | 979 | 61 | 2,764 | 1,271 | 1,493 |
| 12 | 2,160 | 1,095 | 1,065 | 62 | 2,726 | 1,279 | 1,447 |
| 13 | 2,125 | 1,075 | 1,050 | 63 | 2,702 | 1,292 | 1,410 |
| 14 | 2,145 | 1,041 | 1,104 | 64 | 2,794 | 1,304 | 1,490 |
| 15～19 | 11,143 | 5,772 | 5,371 | 65～69 | 14,796 | 7,007 | 7,789 |
| 15 | 2,234 | 1,150 | 1,084 | 65 | 2,887 | 1,358 | 1,529 |
| 16 | 2,234 | 1,178 | 1,056 | 66 | 2,938 | 1,432 | 1,506 |
| 17 | 2,250 | 1,147 | 1,103 | 67 | 3,044 | 1,434 | 1,610 |
| 18 | 2,196 | 1,109 | 1,087 | 68 | 2,791 | 1,325 | 1,466 |
| 19 | 2,229 | 1,188 | 1,041 | 69 | 3,136 | 1,458 | 1,678 |
| 20～24 | 9,945 | 5,257 | 4,688 | 70～74 | 17,427 | 8,110 | 9,317 |
| 20 | 2,124 | 1,142 | 982 | 70 | 3,388 | 1,549 | 1,839 |
| 21 | 2,154 | 1,150 | 1,004 | 71 | 3,425 | 1,601 | 1,824 |
| 22 | 2,006 | 1,075 | 931 | 72 | 3,490 | 1,661 | 1,829 |
| 23 | 1,886 | 955 | 931 | 73 | 3,581 | 1,646 | 1,935 |
| 24 | 1,775 | 935 | 840 | 74 | 3,543 | 1,653 | 1,890 |
| 25～29 | 8,664 | 4,451 | 4,213 | 75～79 | 17,446 | 7,785 | 9,661 |
| 25 | 1,766 | 939 | 827 | 75 | 3,888 | 1,778 | 2,110 |
| 26 | 1,745 | 853 | 892 | 76 | 4,131 | 1,855 | 2,276 |
| 27 | 1,682 | 849 | 833 | 77 | 3,748 | 1,643 | 2,105 |
| 28 | 1,703 | 893 | 810 | 78 | 3,529 | 1,603 | 1,926 |
| 29 | 1,768 | 917 | 851 | 79 | 2,150 | 906 | 1,244 |
| 30～34 | 9,303 | 4,779 | 4,524 | 80～84 | 11,443 | 4,348 | 7,095 |
| 30 | 1,853 | 973 | 880 | 80 | 2,124 | 848 | 1,276 |
| 31 | 1,810 | 948 | 862 | 81 | 2,484 | 996 | 1,488 |
| 32 | 1,841 | 912 | 929 | 82 | 2,250 | 830 | 1,420 |
| 33 | 1,858 | 959 | 899 | 83 | 2,341 | 906 | 1,435 |
| 34 | 1,941 | 987 | 954 | 84 | 2,244 | 768 | 1,476 |
| 35～39 | 10,789 | 5,521 | 5,268 | 85歳以上 年齢不詳 | 14,518 | 4,478 | 10,040 |
| 35 | 1,922 | 982 | 940 | | 2,833 | 1,597 | 1,236 |
| 36 | 2,077 | 998 | 1,079 | | | | |
| 37 | 2,144 | 1,120 | 1,024 | | | | |
| 38 | 2,300 | 1,160 | 1,140 | | | | |
| 39 | 2,346 | 1,261 | 1,085 | | | | |
| 40～44 | 13,120 | 6,600 | 6,520 | | | | |
| 40 | 2,481 | 1,242 | 1,239 | | | | |
| 41 | 2,551 | 1,306 | 1,245 | | | | |
| 42 | 2,663 | 1,319 | 1,344 | | | | |
| 43 | 2,714 | 1,373 | 1,341 | | | | |
| 44 | 2,711 | 1,360 | 1,351 | | | | |
| 45～49 | 14,461 | 7,106 | 7,355 | | | | |
| 45 | 2,720 | 1,312 | 1,408 | | | | |
| 46 | 2,807 | 1,383 | 1,424 | | | | |
| 47 | 2,943 | 1,485 | 1,458 | | | | |
| 48 | 2,915 | 1,436 | 1,479 | | | | |
| 49 | 3,076 | 1,490 | 1,586 | | | | |

資料：長崎県県民生活環境部統計課「令和7年年齢別推計人口」

2. 人口

A. 推計人口

4. 地区別世帯数

各年末及び月末現在

| 年次及び月次 | 各年末及び月末現在 | | | | | | |
|----------|-----------|--------|--------|--------|--------|-------|-------|
| | 総数 | 本庁 | 相浦 | 早岐 | 日宇 | 大野 | 中里皆瀬 |
| | 世帯 | 世帯 | 世帯 | 世帯 | 世帯 | 世帯 | 世帯 |
| 令和 3年 | 103,489 | 35,969 | 12,082 | 13,791 | 11,470 | 7,471 | 4,533 |
| 令和 4年 | 103,672 | 35,803 | 12,213 | 13,775 | 11,569 | 7,449 | 4,589 |
| 令和 5年 | 103,249 | 35,339 | 12,146 | 13,776 | 11,677 | 7,488 | 4,573 |
| 令和 6年 | 102,871 | 35,047 | 12,147 | 13,855 | 11,661 | 7,435 | 4,580 |
| 令和 7年 | 102,254 | 34,678 | 12,018 | 13,855 | 11,678 | 7,360 | 4,553 |
| 令和 7年 1月 | 102,709 | 34,976 | 12,137 | 13,836 | 11,636 | 7,430 | 4,574 |
| 2月 | 102,526 | 34,890 | 12,087 | 13,822 | 11,666 | 7,428 | 4,571 |
| 3月 | 102,336 | 34,760 | 12,005 | 13,821 | 11,679 | 7,408 | 4,579 |
| 4月 | 102,715 | 34,907 | 12,065 | 13,853 | 11,707 | 7,412 | 4,589 |
| 5月 | 102,672 | 34,928 | 12,036 | 13,843 | 11,699 | 7,411 | 4,583 |
| 6月 | 102,614 | 34,913 | 12,023 | 13,848 | 11,679 | 7,410 | 4,571 |
| 7月 | 102,540 | 34,848 | 12,049 | 13,841 | 11,682 | 7,409 | 4,558 |
| 8月 | 102,470 | 34,836 | 12,055 | 13,827 | 11,684 | 7,398 | 4,549 |
| 9月 | 102,393 | 34,785 | 12,027 | 13,850 | 11,690 | 7,379 | 4,551 |
| 10月 | 102,377 | 34,758 | 12,032 | 13,863 | 11,677 | 7,380 | 4,557 |
| 11月 | 102,309 | 34,732 | 12,002 | 13,862 | 11,673 | 7,375 | 4,551 |
| 12月 | 102,254 | 34,678 | 12,018 | 13,855 | 11,678 | 7,360 | 4,553 |

| 年次及び月次 | 各年末及び月末現在 | | | | | |
|----------|-----------|-----|-------|-----|-------|-------|
| | 柚木 | 黒島 | 三川内 | 針尾 | 江上 | 宮 |
| | 世帯 | 世帯 | 世帯 | 世帯 | 世帯 | 世帯 |
| 令和 3年 | 1,490 | 194 | 1,420 | 785 | 2,977 | 1,426 |
| 令和 4年 | 1,481 | 195 | 1,405 | 796 | 3,064 | 1,546 |
| 令和 5年 | 1,422 | 192 | 1,405 | 795 | 3,098 | 1,613 |
| 令和 6年 | 1,430 | 189 | 1,372 | 792 | 3,110 | 1,632 |
| 令和 7年 | 1,408 | 175 | 1,363 | 795 | 3,105 | 1,690 |
| 令和 7年 1月 | 1,427 | 188 | 1,370 | 784 | 3,119 | 1,620 |
| 2月 | 1,426 | 187 | 1,369 | 778 | 3,125 | 1,561 |
| 3月 | 1,425 | 184 | 1,369 | 778 | 3,127 | 1,613 |
| 4月 | 1,428 | 186 | 1,372 | 780 | 3,123 | 1,681 |
| 5月 | 1,428 | 186 | 1,366 | 784 | 3,116 | 1,679 |
| 6月 | 1,428 | 186 | 1,369 | 791 | 3,119 | 1,676 |
| 7月 | 1,424 | 186 | 1,369 | 789 | 3,118 | 1,668 |
| 8月 | 1,423 | 182 | 1,368 | 781 | 3,115 | 1,660 |
| 9月 | 1,415 | 177 | 1,365 | 784 | 3,097 | 1,688 |
| 10月 | 1,414 | 176 | 1,365 | 783 | 3,101 | 1,690 |
| 11月 | 1,412 | 174 | 1,367 | 789 | 3,108 | 1,687 |
| 12月 | 1,408 | 175 | 1,363 | 795 | 3,105 | 1,690 |

| 年次及び月次 | 各年末及び月末現在 | | | | | |
|----------|-----------|-------|-------|-------|-------|-------|
| | 吉井 | 世知原 | 宇久 | 小佐々 | 江迎 | 鹿町 |
| | 世帯 | 世帯 | 世帯 | 世帯 | 世帯 | 世帯 |
| 令和 3年 | 1,938 | 1,145 | 1,054 | 2,171 | 1,963 | 1,610 |
| 令和 4年 | 1,924 | 1,123 | 1,025 | 2,152 | 1,951 | 1,612 |
| 令和 5年 | 1,948 | 1,107 | 997 | 2,148 | 1,929 | 1,596 |
| 令和 6年 | 1,911 | 1,108 | 988 | 2,141 | 1,891 | 1,582 |
| 令和 7年 | 1,920 | 1,096 | 958 | 2,148 | 1,880 | 1,574 |
| 令和 7年 1月 | 1,905 | 1,102 | 984 | 2,146 | 1,892 | 1,583 |
| 2月 | 1,904 | 1,099 | 980 | 2,158 | 1,893 | 1,582 |
| 3月 | 1,910 | 1,096 | 965 | 2,159 | 1,889 | 1,569 |
| 4月 | 1,913 | 1,100 | 978 | 2,159 | 1,889 | 1,573 |
| 5月 | 1,918 | 1,100 | 973 | 2,159 | 1,893 | 1,570 |
| 6月 | 1,917 | 1,103 | 971 | 2,155 | 1,892 | 1,563 |
| 7月 | 1,924 | 1,101 | 975 | 2,163 | 1,887 | 1,549 |
| 8月 | 1,924 | 1,099 | 971 | 2,160 | 1,886 | 1,552 |
| 9月 | 1,919 | 1,097 | 968 | 2,161 | 1,885 | 1,555 |
| 10月 | 1,926 | 1,093 | 961 | 2,158 | 1,882 | 1,561 |
| 11月 | 1,928 | 1,091 | 962 | 2,150 | 1,880 | 1,566 |
| 12月 | 1,920 | 1,096 | 958 | 2,148 | 1,880 | 1,574 |

資料：企画部政策経営課

2. 人口

A. 推計人口

5. 地区別人口

各年末及び月末現在

| 年次及び月次 | 総数 | 地区別 | | | | | |
|----------|---------|--------|--------|--------|--------|--------|--------|
| | | 本庁 | 相浦 | 早岐 | 日宇 | 大野 | 中里皆瀬 |
| 令和 3年 | 239,386 | 79,121 | 27,674 | 32,109 | 26,667 | 17,350 | 11,657 |
| 令和 4年 | 236,784 | 77,913 | 27,581 | 31,612 | 26,700 | 17,052 | 11,635 |
| 令和 5年 | 233,227 | 76,165 | 27,224 | 31,091 | 26,781 | 16,865 | 11,475 |
| 令和 6年 | 229,833 | 74,899 | 27,028 | 30,728 | 26,516 | 16,510 | 11,325 |
| 令和 7年 | 226,275 | 73,398 | 26,650 | 30,356 | 26,425 | 16,164 | 11,147 |
| 令和 7年 1月 | 229,414 | 74,706 | 27,005 | 30,695 | 26,478 | 16,473 | 11,288 |
| 2月 | 229,012 | 74,521 | 26,913 | 30,685 | 26,489 | 16,450 | 11,284 |
| 3月 | 227,386 | 73,869 | 26,671 | 30,485 | 26,340 | 16,315 | 11,234 |
| 4月 | 227,864 | 74,191 | 26,721 | 30,487 | 26,405 | 16,305 | 11,231 |
| 5月 | 227,651 | 74,148 | 26,673 | 30,467 | 26,396 | 16,286 | 11,209 |
| 6月 | 227,369 | 74,031 | 26,645 | 30,442 | 26,368 | 16,274 | 11,190 |
| 7月 | 227,115 | 73,855 | 26,646 | 30,418 | 26,396 | 16,281 | 11,162 |
| 8月 | 226,957 | 73,747 | 26,684 | 30,400 | 26,426 | 16,265 | 11,144 |
| 9月 | 226,803 | 73,682 | 26,659 | 30,398 | 26,428 | 16,239 | 11,145 |
| 10月 | 226,657 | 73,605 | 26,652 | 30,403 | 26,419 | 16,225 | 11,150 |
| 11月 | 226,514 | 73,544 | 26,618 | 30,394 | 26,425 | 16,206 | 11,141 |
| 12月 | 226,275 | 73,398 | 26,650 | 30,356 | 26,425 | 16,164 | 11,147 |

| 年次及び月次 | 地区別 | | | | | |
|----------|-------|-----|-------|-------|-------|-------|
| | 柚木 | 黒島 | 三川内 | 針尾 | 江上 | 宮 |
| 令和 3年 | 3,893 | 360 | 3,616 | 2,329 | 7,080 | 3,099 |
| 令和 4年 | 3,828 | 345 | 3,547 | 2,306 | 7,152 | 3,218 |
| 令和 5年 | 3,638 | 326 | 3,481 | 2,290 | 7,132 | 3,290 |
| 令和 6年 | 3,620 | 310 | 3,361 | 2,250 | 7,050 | 3,291 |
| 令和 7年 | 3,550 | 288 | 3,274 | 2,219 | 6,958 | 3,331 |
| 令和 7年 1月 | 3,616 | 307 | 3,352 | 2,237 | 7,066 | 3,275 |
| 2月 | 3,612 | 305 | 3,344 | 2,231 | 7,063 | 3,210 |
| 3月 | 3,587 | 300 | 3,330 | 2,217 | 7,037 | 3,253 |
| 4月 | 3,597 | 301 | 3,318 | 2,218 | 7,032 | 3,321 |
| 5月 | 3,597 | 300 | 3,303 | 2,220 | 7,013 | 3,323 |
| 6月 | 3,589 | 300 | 3,298 | 2,224 | 7,015 | 3,323 |
| 7月 | 3,577 | 300 | 3,298 | 2,226 | 6,998 | 3,317 |
| 8月 | 3,568 | 296 | 3,293 | 2,215 | 6,998 | 3,307 |
| 9月 | 3,560 | 291 | 3,289 | 2,217 | 6,965 | 3,333 |
| 10月 | 3,557 | 289 | 3,287 | 2,210 | 6,959 | 3,334 |
| 11月 | 3,560 | 287 | 3,289 | 2,216 | 6,951 | 3,329 |
| 12月 | 3,550 | 288 | 3,274 | 2,219 | 6,958 | 3,331 |

| 年次及び月次 | 地区別 | | | | | |
|----------|-------|-------|-------|-------|-------|-------|
| | 吉井 | 世知原 | 宇久 | 小佐々 | 江迎 | 鹿町 |
| 令和 3年 | 4,983 | 2,917 | 1,812 | 5,677 | 4,861 | 4,181 |
| 令和 4年 | 4,876 | 2,831 | 1,751 | 5,539 | 4,756 | 4,142 |
| 令和 5年 | 4,835 | 2,773 | 1,686 | 5,469 | 4,683 | 4,023 |
| 令和 6年 | 4,704 | 2,739 | 1,637 | 5,370 | 4,548 | 3,947 |
| 令和 7年 | 4,662 | 2,680 | 1,576 | 5,297 | 4,468 | 3,832 |
| 令和 7年 1月 | 4,696 | 2,731 | 1,625 | 5,377 | 4,543 | 3,944 |
| 2月 | 4,693 | 2,726 | 1,617 | 5,392 | 4,543 | 3,934 |
| 3月 | 4,688 | 2,717 | 1,589 | 5,356 | 4,515 | 3,883 |
| 4月 | 4,690 | 2,712 | 1,604 | 5,339 | 4,511 | 3,881 |
| 5月 | 4,690 | 2,710 | 1,599 | 5,337 | 4,510 | 3,870 |
| 6月 | 4,685 | 2,709 | 1,596 | 5,322 | 4,509 | 3,849 |
| 7月 | 4,686 | 2,701 | 1,599 | 5,329 | 4,498 | 3,828 |
| 8月 | 4,687 | 2,694 | 1,594 | 5,325 | 4,492 | 3,822 |
| 9月 | 4,677 | 2,692 | 1,591 | 5,321 | 4,490 | 3,826 |
| 10月 | 4,680 | 2,682 | 1,579 | 5,319 | 4,484 | 3,823 |
| 11月 | 4,676 | 2,680 | 1,580 | 5,314 | 4,476 | 3,828 |
| 12月 | 4,662 | 2,680 | 1,576 | 5,297 | 4,468 | 3,832 |

2. 人口

A. 推計人口

6. 人口、世帯数及び自然動態、社会動態

各年末及び月末現在

| 年次及び月次 | 世帯数 | 人口 | 人口増減 | 自然動態 | | |
|----------|---------|---------|--------|--------|-------|-------|
| | | | | 自然動態 | 出生 | 死亡 |
| | | | | | | |
| 平成25年 | 105,581 | 256,487 | △1,811 | △849 | 2,399 | 3,248 |
| 平成26年 | 105,820 | 254,522 | △1,965 | △779 | 2,282 | 3,061 |
| 平成27年 | 105,128 | 255,357 | △1,658 | △814 | 2,255 | 3,069 |
| 平成28年 | 105,372 | 253,418 | △1,939 | △1,009 | 2,179 | 3,188 |
| 平成29年 | 105,310 | 251,288 | △2,130 | △1,144 | 2,074 | 3,218 |
| 平成30年 | 105,490 | 249,263 | △2,025 | △1,315 | 2,013 | 3,328 |
| 令和元年 | 105,310 | 246,567 | △2,696 | △1,331 | 1,951 | 3,282 |
| 令和 2年 | 103,964 | 242,763 | △3,219 | △1,391 | 1,909 | 3,300 |
| 令和 3年 | 103,489 | 239,386 | △3,377 | △1,612 | 1,768 | 3,380 |
| 令和 4年 | 103,672 | 236,784 | △2,602 | △1,808 | 1,646 | 3,454 |
| 令和 5年 | 103,249 | 233,227 | △3,557 | △1,996 | 1,558 | 3,554 |
| 令和 6年 | 102,871 | 229,833 | △3,394 | △2,101 | 1,396 | 3,497 |
| 令和 7年 | 102,254 | 226,275 | △3,558 | △2,095 | 1,402 | 3,497 |
| 令和 7年 1月 | 102,709 | 229,414 | △419 | △304 | 124 | 428 |
| 2月 | 102,526 | 229,012 | △402 | △185 | 128 | 313 |
| 3月 | 102,336 | 227,386 | △1,626 | △196 | 116 | 312 |
| 4月 | 102,715 | 227,864 | 478 | △196 | 113 | 309 |
| 5月 | 102,672 | 227,651 | △213 | △131 | 115 | 246 |
| 6月 | 102,614 | 227,369 | △282 | △148 | 120 | 268 |
| 7月 | 102,540 | 227,115 | △254 | △113 | 134 | 247 |
| 8月 | 102,470 | 226,957 | △158 | △135 | 122 | 257 |
| 9月 | 102,393 | 226,803 | △154 | △178 | 129 | 307 |
| 10月 | 102,377 | 226,657 | △146 | △183 | 101 | 284 |
| 11月 | 102,309 | 226,514 | △143 | △127 | 105 | 232 |
| 12月 | 102,254 | 226,275 | △239 | △199 | 95 | 294 |

| 年次及び月次 | 社会動態 | 転入 | | | | 転出 | | | |
|----------|--------|--------|-------|-------|-----|--------|-------|-------|-----|
| | | 人 | 人 | 人 | 人 | 人 | 人 | 人 | 人 |
| | | | | | | | | | |
| 平成25年 | △962 | 9,745 | 3,512 | 5,611 | 622 | 10,707 | 3,330 | 6,774 | 603 |
| 平成26年 | △1,186 | 9,711 | 3,322 | 5,687 | 702 | 10,897 | 3,415 | 6,915 | 567 |
| 平成27年 | △844 | 10,016 | 3,238 | 5,911 | 867 | 10,860 | 3,362 | 6,907 | 591 |
| 平成28年 | △930 | 9,510 | 3,230 | 5,512 | 768 | 10,440 | 3,154 | 6,706 | 580 |
| 平成29年 | △986 | 9,602 | 3,137 | 5,681 | 784 | 10,588 | 3,326 | 6,631 | 631 |
| 平成30年 | △710 | 9,788 | 3,248 | 5,805 | 735 | 10,498 | 3,311 | 6,596 | 591 |
| 令和元年 | △1,365 | 9,097 | 3,034 | 5,271 | 792 | 10,462 | 3,198 | 6,595 | 669 |
| 令和 2年 | △1,828 | 8,321 | 3,021 | 4,748 | 552 | 10,149 | 3,291 | 6,443 | 415 |
| 令和 3年 | △1,765 | 8,032 | 2,856 | 4,876 | 300 | 9,797 | 2,918 | 6,518 | 361 |
| 令和 4年 | △794 | 8,804 | 2,882 | 5,115 | 807 | 9,598 | 2,895 | 6,376 | 327 |
| 令和 5年 | △1,561 | 8,290 | 2,789 | 4,770 | 731 | 9,851 | 2,996 | 6,463 | 392 |
| 令和 6年 | △1,293 | 8,211 | 2,579 | 4,782 | 850 | 9,504 | 3,098 | 5,988 | 418 |
| 令和 7年 | △1,463 | 7,735 | 2,502 | 4,358 | 875 | 9,198 | 2,704 | 6,039 | 455 |
| 令和 7年 1月 | △115 | 369 | 120 | 209 | 40 | 484 | 137 | 319 | 28 |
| 2月 | △217 | 437 | 175 | 226 | 36 | 654 | 171 | 441 | 42 |
| 3月 | △1,430 | 1,761 | 755 | 890 | 116 | 3,191 | 1,045 | 2,110 | 36 |
| 4月 | 674 | 1,498 | 517 | 780 | 201 | 824 | 242 | 541 | 41 |
| 5月 | △82 | 437 | 125 | 231 | 81 | 519 | 142 | 340 | 37 |
| 6月 | △134 | 397 | 99 | 243 | 55 | 531 | 139 | 354 | 38 |
| 7月 | △141 | 513 | 123 | 338 | 52 | 654 | 173 | 417 | 64 |
| 8月 | △23 | 616 | 130 | 435 | 51 | 639 | 148 | 438 | 53 |
| 9月 | 24 | 515 | 117 | 311 | 87 | 491 | 142 | 303 | 46 |
| 10月 | 37 | 491 | 157 | 269 | 65 | 454 | 144 | 278 | 32 |
| 11月 | △16 | 341 | 90 | 202 | 49 | 357 | 103 | 235 | 19 |
| 12月 | △40 | 360 | 94 | 224 | 42 | 400 | 118 | 263 | 19 |

資料：企画部政策経営課

2. 人口

A. 推計人口

7. 県内間の異動（転入、転出）①

| 年次 | 県内からの転入 | | | | | | | | |
|----------|---------|-----|-----|-----|-----|-----|-----|-----|----|
| | 長崎市 | 島原市 | 諫早市 | 大村市 | 平戸市 | 松浦市 | 対馬市 | 壱岐市 | |
| 平成25年 | 3,512 | 884 | 84 | 262 | 270 | 283 | 180 | 120 | 45 |
| 平成26年 | 3,322 | 893 | 66 | 269 | 296 | 301 | 153 | 121 | 61 |
| 平成27年 | 3,238 | 817 | 76 | 292 | 268 | 294 | 160 | 115 | 57 |
| 平成28年 | 3,230 | 917 | 71 | 247 | 295 | 264 | 141 | 98 | 47 |
| 平成29年 | 3,137 | 772 | 61 | 287 | 266 | 255 | 144 | 104 | 70 |
| 平成30年 | 3,248 | 805 | 65 | 221 | 359 | 266 | 134 | 103 | 65 |
| 令和元年 | 3,034 | 851 | 65 | 212 | 320 | 229 | 123 | 88 | 42 |
| 令和 2年 | 3,021 | 764 | 55 | 204 | 309 | 221 | 134 | 83 | 42 |
| 令和 3年 | 2,856 | 775 | 58 | 194 | 310 | 199 | 123 | 89 | 57 |
| 令和 4年 | 2,882 | 762 | 72 | 232 | 292 | 200 | 110 | 80 | 40 |
| 令和 5年 | 2,789 | 691 | 47 | 223 | 254 | 191 | 114 | 84 | 37 |
| 令和 6年 | 2,579 | 646 | 40 | 195 | 272 | 158 | 113 | 83 | 53 |
| 令和 7年 | 2,502 | 608 | 48 | 192 | 254 | 184 | 114 | 83 | 59 |
| 令和 7年 1月 | 120 | 17 | 1 | 9 | 8 | 15 | 12 | 3 | 1 |
| 2月 | 175 | 40 | 6 | 11 | 8 | 24 | 6 | 11 | 3 |
| 3月 | 755 | 207 | 13 | 67 | 71 | 40 | 27 | 27 | 40 |
| 4月 | 517 | 153 | 19 | 44 | 63 | 26 | 16 | 19 | 8 |
| 5月 | 125 | 17 | 3 | 8 | 17 | 11 | 10 | 2 | 3 |
| 6月 | 99 | 22 | 2 | 6 | 21 | 13 | 2 | 3 | 1 |
| 7月 | 123 | 26 | 1 | 9 | 6 | 9 | 10 | - | 1 |
| 8月 | 130 | 28 | 1 | 7 | 7 | 8 | - | 7 | - |
| 9月 | 117 | 26 | 1 | 11 | 12 | 11 | 11 | 2 | - |
| 10月 | 157 | 44 | - | 9 | 21 | 9 | 9 | 6 | 2 |
| 11月 | 90 | 16 | 1 | 5 | 14 | 12 | 5 | 2 | - |
| 12月 | 94 | 12 | - | 6 | 6 | 6 | 6 | 1 | - |

| 年次 | 県内からの転入 | | | | | | | |
|----------|---------|-----|-----|------|------|------|------|------|
| | 五島市 | 西海市 | 雲仙市 | 南島原市 | 西彼杵郡 | 東彼杵郡 | 北松浦郡 | 南松浦郡 |
| 平成25年 | 66 | 228 | 71 | 37 | 163 | 303 | 424 | 92 |
| 平成26年 | 87 | 251 | 55 | 51 | 114 | 275 | 247 | 82 |
| 平成27年 | 66 | 228 | 58 | 44 | 124 | 264 | 319 | 56 |
| 平成28年 | 70 | 208 | 55 | 48 | 140 | 264 | 288 | 77 |
| 平成29年 | 105 | 238 | 58 | 44 | 139 | 244 | 278 | 72 |
| 平成30年 | 77 | 206 | 61 | 53 | 232 | 269 | 248 | 84 |
| 令和元年 | 65 | 232 | 55 | 31 | 126 | 277 | 243 | 75 |
| 令和 2年 | 99 | 222 | 59 | 41 | 126 | 258 | 333 | 71 |
| 令和 3年 | 119 | 188 | 51 | 37 | 145 | 227 | 238 | 46 |
| 令和 4年 | 100 | 195 | 42 | 43 | 138 | 262 | 242 | 72 |
| 令和 5年 | 61 | 195 | 36 | 33 | 168 | 246 | 323 | 86 |
| 令和 6年 | 62 | 199 | 46 | 39 | 98 | 221 | 276 | 78 |
| 令和 7年 | 76 | 173 | 37 | 32 | 101 | 188 | 283 | 70 |
| 令和 7年 1月 | 1 | 9 | - | 2 | 1 | 16 | 23 | 2 |
| 2月 | 1 | 17 | 2 | 1 | 8 | 17 | 19 | 1 |
| 3月 | 34 | 49 | 14 | 17 | 35 | 14 | 52 | 48 |
| 4月 | 24 | 23 | 10 | 6 | 15 | 39 | 43 | 9 |
| 5月 | 3 | 12 | - | 1 | 6 | 15 | 14 | 3 |
| 6月 | 2 | 11 | - | - | 1 | 7 | 7 | 1 |
| 7月 | - | 10 | 2 | 1 | 5 | 21 | 22 | - |
| 8月 | 3 | 13 | 6 | 1 | 8 | 12 | 29 | - |
| 9月 | 4 | 5 | - | 1 | 9 | 11 | 12 | 1 |
| 10月 | 1 | 8 | 1 | 1 | 4 | 18 | 21 | 3 |
| 11月 | 1 | 9 | - | - | 6 | 6 | 13 | - |
| 12月 | 2 | 7 | 2 | 1 | 3 | 12 | 28 | 2 |

資料：企画部政策経営課

2. 人口

A. 推計人口

7. 県内間の異動（転入、転出）②

| 年次 | 県内への転出 | | | | | | | | |
|----------|--------|-----|-----|-----|-----|-----|-----|-----|----|
| | 長崎市 | 島原市 | 諫早市 | 大村市 | 平戸市 | 松浦市 | 対馬市 | 壱岐市 | |
| 平成25年 | 3,330 | 955 | 98 | 232 | 408 | 220 | 114 | 103 | 52 |
| 平成26年 | 3,415 | 881 | 72 | 279 | 357 | 172 | 137 | 131 | 54 |
| 平成27年 | 3,362 | 924 | 45 | 235 | 389 | 226 | 119 | 95 | 44 |
| 平成28年 | 3,154 | 866 | 65 | 258 | 378 | 179 | 110 | 92 | 62 |
| 平成29年 | 3,326 | 908 | 64 | 243 | 409 | 218 | 109 | 92 | 55 |
| 平成30年 | 3,311 | 828 | 70 | 260 | 396 | 205 | 112 | 121 | 54 |
| 令和元年 | 3,198 | 808 | 61 | 292 | 465 | 169 | 99 | 71 | 62 |
| 令和 2年 | 3,291 | 917 | 69 | 233 | 409 | 148 | 95 | 91 | 48 |
| 令和 3年 | 2,918 | 756 | 48 | 232 | 387 | 164 | 110 | 106 | 53 |
| 令和 4年 | 2,895 | 710 | 57 | 253 | 421 | 104 | 112 | 77 | 63 |
| 令和 5年 | 2,996 | 760 | 44 | 191 | 501 | 157 | 98 | 89 | 51 |
| 令和 6年 | 3,098 | 783 | 50 | 240 | 700 | 114 | 97 | 59 | 39 |
| 令和 7年 | 2,704 | 727 | 53 | 216 | 387 | 126 | 81 | 88 | 29 |
| 令和 7年 1月 | 137 | 22 | 2 | 13 | 25 | 11 | 3 | 9 | - |
| 2月 | 171 | 40 | 7 | 10 | 22 | 11 | 9 | 6 | 2 |
| 3月 | 1,045 | 357 | 29 | 97 | 112 | 27 | 14 | 48 | 16 |
| 4月 | 242 | 64 | 4 | 21 | 31 | 10 | 4 | 6 | 4 |
| 5月 | 142 | 24 | 1 | 10 | 27 | 6 | 8 | 3 | - |
| 6月 | 139 | 31 | 3 | 4 | 20 | 8 | 8 | 3 | 1 |
| 7月 | 173 | 53 | - | 10 | 27 | 14 | 4 | 4 | - |
| 8月 | 148 | 32 | 2 | 13 | 32 | 6 | 5 | 4 | - |
| 9月 | 142 | 25 | 1 | 16 | 39 | 6 | 4 | 2 | 2 |
| 10月 | 144 | 29 | 1 | 11 | 24 | 13 | 10 | 3 | 4 |
| 11月 | 103 | 16 | 2 | 5 | 16 | 1 | 10 | - | - |
| 12月 | 118 | 34 | 1 | 6 | 12 | 13 | 2 | - | - |

| 年次 | 県内への転出 | | | | | | | |
|----------|--------|-----|-----|------|------|------|------|------|
| | 五島市 | 西海市 | 雲仙市 | 南島原市 | 西彼杵郡 | 東彼杵郡 | 北松浦郡 | 南松浦郡 |
| 平成25年 | 62 | 156 | 46 | 41 | 172 | 324 | 274 | 73 |
| 平成26年 | 52 | 154 | 58 | 79 | 166 | 364 | 390 | 69 |
| 平成27年 | 92 | 171 | 40 | 41 | 172 | 390 | 332 | 47 |
| 平成28年 | 63 | 164 | 52 | 36 | 146 | 313 | 320 | 50 |
| 平成29年 | 56 | 151 | 58 | 36 | 174 | 311 | 383 | 59 |
| 平成30年 | 84 | 168 | 36 | 58 | 166 | 326 | 371 | 56 |
| 令和元年 | 78 | 163 | 49 | 44 | 189 | 283 | 315 | 50 |
| 令和 2年 | 75 | 167 | 56 | 49 | 173 | 341 | 364 | 56 |
| 令和 3年 | 69 | 137 | 30 | 22 | 152 | 271 | 315 | 66 |
| 令和 4年 | 46 | 154 | 32 | 27 | 161 | 323 | 311 | 44 |
| 令和 5年 | 44 | 146 | 39 | 45 | 166 | 300 | 312 | 53 |
| 令和 6年 | 64 | 107 | 40 | 36 | 115 | 349 | 264 | 41 |
| 令和 7年 | 82 | 113 | 35 | 26 | 154 | 266 | 278 | 43 |
| 令和 7年 1月 | 2 | 3 | 3 | 2 | 5 | 17 | 19 | 1 |
| 2月 | 1 | 5 | 1 | - | 9 | 26 | 21 | 1 |
| 3月 | 56 | 27 | 19 | 9 | 94 | 57 | 59 | 24 |
| 4月 | 16 | 15 | 4 | 1 | 10 | 29 | 23 | - |
| 5月 | 2 | 4 | 3 | 1 | 8 | 24 | 20 | 1 |
| 6月 | 1 | 15 | - | 1 | 10 | 12 | 19 | 3 |
| 7月 | 1 | 7 | 1 | 2 | 2 | 24 | 23 | 1 |
| 8月 | 1 | 10 | 1 | 1 | 1 | 21 | 18 | 1 |
| 9月 | - | 6 | 1 | 2 | 6 | 13 | 15 | 4 |
| 10月 | 1 | 9 | - | 2 | 2 | 13 | 20 | 2 |
| 11月 | 1 | 3 | 2 | 1 | 1 | 17 | 27 | 1 |
| 12月 | - | 9 | - | 4 | 6 | 13 | 14 | 4 |

資料：企画部政策経営課

2. 人口

A. 推計人口

8. 県外間の異動（転入、転出）①

| 年次 | 県外からの転入 | 九州地方 | | | | | | | | 四国地方 | | | | |
|---------|---------|-------|-------|-----|-----|-----|-----|-----|-----|------|----|----|----|----|
| | | 福岡 | 佐賀 | 熊本 | 大分 | 宮崎 | 鹿児島 | 沖縄 | 徳島 | 香川 | 愛媛 | 高知 | | |
| 平成25年 | 5,611 | 3,200 | 1,342 | 556 | 365 | 188 | 152 | 313 | 284 | 78 | 22 | 25 | 12 | 19 |
| 平成26年 | 5,687 | 3,324 | 1,349 | 619 | 388 | 177 | 114 | 367 | 310 | 79 | 15 | 30 | 25 | 9 |
| 平成27年 | 5,911 | 3,262 | 1,381 | 570 | 377 | 203 | 133 | 354 | 244 | 76 | 15 | 21 | 31 | 9 |
| 平成28年 | 5,512 | 2,911 | 1,282 | 523 | 345 | 156 | 117 | 279 | 209 | 60 | 16 | 21 | 13 | 10 |
| 平成29年 | 5,681 | 2,689 | 1,232 | 452 | 286 | 136 | 84 | 287 | 212 | 56 | 16 | 14 | 19 | 7 |
| 平成30年 | 5,805 | 3,266 | 1,308 | 549 | 372 | 340 | 105 | 324 | 268 | 73 | 15 | 32 | 11 | 15 |
| 令和元年 | 5,271 | 2,597 | 1,105 | 452 | 260 | 170 | 125 | 269 | 216 | 93 | 18 | 23 | 46 | 6 |
| 令和2年 | 4,748 | 2,445 | 1,084 | 435 | 205 | 159 | 117 | 269 | 176 | 65 | 15 | 21 | 22 | 7 |
| 令和3年 | 4,876 | 2,478 | 1,091 | 451 | 261 | 157 | 78 | 250 | 190 | 61 | 8 | 11 | 34 | 8 |
| 令和4年 | 5,115 | 2,536 | 1,121 | 392 | 218 | 173 | 107 | 281 | 244 | 90 | 18 | 32 | 27 | 13 |
| 令和5年 | 4,770 | 2,470 | 1,017 | 458 | 223 | 192 | 87 | 299 | 194 | 66 | 8 | 17 | 35 | 6 |
| 令和6年 | 4,782 | 2,303 | 1,067 | 400 | 205 | 127 | 106 | 224 | 174 | 95 | 18 | 28 | 29 | 20 |
| 令和7年 | 4,358 | 2,265 | 1,000 | 401 | 184 | 183 | 73 | 243 | 181 | 55 | 10 | 15 | 23 | 7 |
| 令和7年 1月 | 209 | 125 | 71 | 24 | 3 | 12 | 3 | 5 | 7 | 2 | 1 | - | 1 | - |
| 2月 | 226 | 109 | 53 | 20 | 8 | 5 | 5 | 10 | 8 | 2 | - | - | - | 2 |
| 3月 | 890 | 490 | 227 | 63 | 61 | 48 | 15 | 42 | 34 | 13 | 1 | 4 | 8 | - |
| 4月 | 780 | 484 | 168 | 85 | 38 | 33 | 24 | 88 | 48 | 9 | 3 | 4 | 1 | 1 |
| 5月 | 231 | 124 | 58 | 27 | 6 | 5 | 6 | 10 | 12 | 1 | - | 1 | - | - |
| 6月 | 243 | 127 | 71 | 27 | 7 | 8 | 3 | 9 | 2 | 5 | - | - | 4 | 1 |
| 7月 | 338 | 139 | 54 | 26 | 9 | 16 | 2 | 20 | 12 | 10 | 2 | 1 | 7 | - |
| 8月 | 435 | 162 | 84 | 18 | 10 | 13 | 3 | 13 | 21 | 2 | - | 1 | - | 1 |
| 9月 | 311 | 155 | 62 | 26 | 18 | 18 | 3 | 17 | 11 | 4 | 1 | 2 | - | 1 |
| 10月 | 269 | 165 | 77 | 37 | 10 | 13 | 4 | 14 | 10 | 3 | 2 | 1 | - | - |
| 11月 | 202 | 81 | 29 | 28 | 8 | 3 | 2 | 4 | 7 | 1 | - | - | - | 1 |
| 12月 | 224 | 104 | 46 | 20 | 6 | 9 | 3 | 11 | 9 | 3 | - | 1 | 2 | - |

| 年次 | 中国地方 | | | | | 近畿地方 | | | | | | | | |
|---------|------|----|----|----|-----|------|-----|----|----|-----|-----|-----|----|----|
| | 鳥取 | 島根 | 岡山 | 広島 | 山口 | 三重 | 滋賀 | 京都 | 大阪 | 兵庫 | 奈良 | 和歌山 | | |
| 平成25年 | 524 | 8 | 19 | 36 | 309 | 152 | 433 | 21 | 27 | 117 | 141 | 96 | 26 | 5 |
| 平成26年 | 507 | 9 | 17 | 48 | 294 | 139 | 464 | 16 | 22 | 126 | 155 | 112 | 23 | 10 |
| 平成27年 | 551 | 10 | 11 | 41 | 344 | 145 | 489 | 30 | 25 | 125 | 169 | 112 | 21 | 7 |
| 平成28年 | 489 | 11 | 14 | 36 | 309 | 119 | 443 | 35 | 20 | 121 | 159 | 82 | 20 | 6 |
| 平成29年 | 780 | 16 | 26 | 32 | 599 | 107 | 424 | 24 | 28 | 137 | 139 | 75 | 15 | 6 |
| 平成30年 | 489 | 20 | 19 | 44 | 265 | 141 | 402 | 27 | 16 | 105 | 135 | 96 | 15 | 8 |
| 令和元年 | 510 | 12 | 15 | 35 | 291 | 157 | 442 | 42 | 17 | 122 | 158 | 77 | 13 | 13 |
| 令和2年 | 494 | 15 | 17 | 22 | 333 | 107 | 401 | 35 | 24 | 120 | 130 | 67 | 19 | 6 |
| 令和3年 | 461 | 7 | 11 | 33 | 291 | 119 | 492 | 16 | 30 | 153 | 177 | 86 | 17 | 13 |
| 令和4年 | 515 | 13 | 24 | 33 | 315 | 130 | 468 | 28 | 34 | 115 | 159 | 108 | 10 | 14 |
| 令和5年 | 457 | 4 | 6 | 38 | 298 | 111 | 387 | 31 | 30 | 105 | 112 | 93 | 9 | 7 |
| 令和6年 | 399 | 9 | 11 | 38 | 231 | 110 | 387 | 19 | 19 | 95 | 131 | 98 | 17 | 8 |
| 令和7年 | 383 | 11 | 9 | 41 | 228 | 94 | 377 | 23 | 26 | 104 | 145 | 57 | 10 | 12 |
| 令和7年 1月 | 20 | 1 | - | 1 | 6 | 12 | 19 | - | 3 | 1 | 13 | 2 | - | - |
| 2月 | 31 | - | - | 1 | 16 | 14 | 25 | 5 | - | 5 | 10 | 3 | 1 | 1 |
| 3月 | 57 | 3 | 4 | 4 | 30 | 16 | 75 | 3 | 2 | 26 | 25 | 15 | 2 | 2 |
| 4月 | 54 | - | 1 | 7 | 35 | 11 | 52 | 5 | 4 | 19 | 12 | 7 | 1 | 4 |
| 5月 | 21 | - | - | 4 | 11 | 6 | 32 | 1 | 3 | 10 | 11 | 7 | - | - |
| 6月 | 19 | - | 1 | 1 | 11 | 6 | 19 | 3 | 2 | 4 | 9 | 1 | - | - |
| 7月 | 31 | - | 1 | 4 | 23 | 3 | 30 | 4 | 5 | 1 | 10 | 7 | 3 | - |
| 8月 | 36 | 5 | - | 2 | 24 | 5 | 52 | 1 | 5 | 26 | 13 | 5 | 1 | 1 |
| 9月 | 28 | 1 | - | 4 | 17 | 6 | 17 | - | 1 | 4 | 6 | 6 | - | - |
| 10月 | 16 | 1 | - | 2 | 6 | 7 | 26 | 1 | 1 | 5 | 16 | 1 | 1 | 1 |
| 11月 | 48 | - | 2 | 6 | 39 | 1 | 16 | - | - | - | 12 | 3 | - | 1 |
| 12月 | 22 | - | - | 5 | 10 | 7 | 14 | - | - | 3 | 8 | - | 1 | 2 |

資料：企画部政策経営課

2. 人口

A. 推計人口

8. 県外間の異動（転入、転出）②

| 年次 | 中部 地方 | | | | | 関東 地方 | | | | | | | | |
|----------|----------|----|----|----|----|----------|-------|----|----|----|-----|-----|-----|-----|
| | 山梨 | 長野 | 岐阜 | 静岡 | 愛知 | 茨城 | 栃木 | 群馬 | 埼玉 | 千葉 | 東京 | 神奈川 | | |
| 平成25年 | 267 | 2 | 6 | 28 | 43 | 188 | 978 | 21 | 15 | 10 | 67 | 126 | 312 | 427 |
| 平成26年 | 180 | 4 | 9 | 20 | 26 | 121 | 996 | 17 | 10 | 8 | 90 | 101 | 299 | 471 |
| 平成27年 | 312 | 6 | 10 | 12 | 81 | 203 | 1,016 | 26 | 14 | 19 | 86 | 100 | 306 | 465 |
| 平成28年 | 261 | 8 | 10 | 18 | 50 | 175 | 1,074 | 22 | 21 | 12 | 118 | 127 | 343 | 431 |
| 平成29年 | 301 | 8 | 9 | 15 | 62 | 207 | 1,107 | 21 | 11 | 11 | 77 | 114 | 307 | 566 |
| 平成30年 | 248 | 2 | 18 | 14 | 47 | 167 | 1,057 | 31 | 17 | 7 | 89 | 134 | 279 | 500 |
| 令和元年 | 263 | 5 | 22 | 14 | 65 | 157 | 1,056 | 25 | 22 | 16 | 133 | 128 | 325 | 407 |
| 令和 2年 | 261 | 7 | 5 | 13 | 55 | 181 | 920 | 21 | 22 | 7 | 121 | 77 | 303 | 369 |
| 令和 3年 | 227 | 5 | 18 | 15 | 37 | 152 | 978 | 26 | 17 | 12 | 85 | 110 | 301 | 427 |
| 令和 4年 | 242 | 11 | 15 | 15 | 54 | 147 | 987 | 32 | 16 | 20 | 108 | 112 | 284 | 415 |
| 令和 5年 | 257 | 9 | 16 | 13 | 43 | 176 | 959 | 36 | 26 | 5 | 104 | 93 | 276 | 419 |
| 令和 6年 | 234 | 8 | 21 | 11 | 53 | 141 | 998 | 34 | 17 | 17 | 112 | 85 | 332 | 401 |
| 令和 7年 | 209 | 5 | 21 | 23 | 44 | 116 | 873 | 24 | 24 | 21 | 75 | 109 | 245 | 375 |
| 令和 7年 1月 | 8 | - | - | 3 | - | 5 | 30 | - | - | 1 | 4 | 7 | 8 | 10 |
| 2月 | 9 | - | - | 1 | 2 | 6 | 41 | - | 1 | - | 3 | 9 | 11 | 17 |
| 3月 | 46 | 3 | 4 | 1 | 13 | 25 | 160 | 3 | 5 | 5 | 15 | 24 | 51 | 57 |
| 4月 | 22 | - | 4 | 1 | 3 | 14 | 130 | 7 | 9 | 3 | 11 | 12 | 38 | 50 |
| 5月 | 12 | - | - | - | 1 | 11 | 34 | 2 | 2 | 3 | 5 | 2 | 7 | 13 |
| 6月 | 10 | - | 2 | - | - | 8 | 55 | - | - | - | 4 | 4 | 20 | 27 |
| 7月 | 22 | - | - | - | 9 | 13 | 87 | 2 | 2 | 1 | 5 | 6 | 19 | 52 |
| 8月 | 6 | - | 1 | 1 | 1 | 3 | 151 | 6 | 1 | 1 | 6 | 14 | 28 | 95 |
| 9月 | 18 | 1 | 4 | 1 | 4 | 8 | 69 | 2 | 1 | 2 | 6 | 19 | 21 | 18 |
| 10月 | 10 | 1 | 2 | 1 | 2 | 4 | 42 | - | 1 | - | 4 | 8 | 16 | 13 |
| 11月 | 16 | - | 3 | 3 | 5 | 5 | 37 | 2 | 1 | 4 | 7 | 1 | 10 | 12 |
| 12月 | 30 | - | 1 | 11 | 4 | 14 | 37 | - | 1 | 1 | 5 | 3 | 16 | 11 |

| 年次 | 北陸 地方 | | | | 東北 地方 | | | | | | 北海道 地方 | | |
|----------|----------|----|----|----|----------|-----|----|----|----|----|-----------|----|-----|
| | 新潟 | 富山 | 石川 | 福井 | 青森 | 岩手 | 宮城 | 秋田 | 山形 | 福島 | | | |
| 平成25年 | 35 | 9 | 13 | 6 | 7 | 71 | 40 | 8 | 16 | 0 | 0 | 7 | 25 |
| 平成26年 | 39 | 9 | 13 | 12 | 5 | 65 | 34 | 4 | 12 | 1 | 6 | 8 | 33 |
| 平成27年 | 51 | 19 | 3 | 17 | 12 | 96 | 41 | 8 | 22 | 5 | 3 | 17 | 58 |
| 平成28年 | 55 | 31 | 5 | 14 | 5 | 121 | 52 | 8 | 11 | 18 | 15 | 17 | 98 |
| 平成29年 | 52 | 23 | 2 | 17 | 10 | 179 | 92 | 10 | 37 | 8 | 16 | 16 | 93 |
| 平成30年 | 27 | 6 | 5 | 13 | 3 | 122 | 48 | 8 | 44 | 3 | 7 | 12 | 121 |
| 令和元年 | 52 | 28 | 8 | 10 | 6 | 156 | 55 | 6 | 34 | 11 | 22 | 28 | 102 |
| 令和 2年 | 27 | 4 | 7 | 12 | 4 | 84 | 43 | 5 | 19 | 1 | 4 | 12 | 51 |
| 令和 3年 | 27 | 8 | 6 | 6 | 7 | 96 | 45 | 6 | 27 | 4 | 4 | 10 | 56 |
| 令和 4年 | 52 | 15 | 3 | 17 | 17 | 115 | 42 | 13 | 38 | 4 | 5 | 13 | 110 |
| 令和 5年 | 36 | 12 | 3 | 6 | 15 | 77 | 30 | 8 | 21 | 1 | 9 | 8 | 61 |
| 令和 6年 | 48 | 27 | 3 | 13 | 5 | 170 | 62 | 11 | 38 | 18 | 27 | 14 | 148 |
| 令和 7年 | 29 | 11 | 5 | 8 | 5 | 100 | 43 | 9 | 25 | 1 | 5 | 17 | 67 |
| 令和 7年 1月 | 2 | 1 | - | - | 1 | 2 | 1 | - | - | - | - | 1 | 1 |
| 2月 | - | - | - | - | - | 6 | 3 | - | - | - | - | 3 | 3 |
| 3月 | 7 | 2 | 1 | 4 | - | 28 | 14 | 1 | 3 | - | 2 | 8 | 14 |
| 4月 | 4 | 3 | - | 1 | - | 16 | 4 | 3 | 8 | - | - | 1 | 9 |
| 5月 | 1 | 1 | - | - | - | 3 | 1 | 1 | 1 | - | - | - | 3 |
| 6月 | 2 | - | 1 | 1 | - | 3 | 1 | 1 | 1 | - | - | - | 3 |
| 7月 | 1 | - | - | 1 | - | 13 | 4 | - | 7 | - | 2 | - | 5 |
| 8月 | 4 | 2 | 1 | - | 1 | 10 | 6 | 1 | 1 | - | 1 | 1 | 12 |
| 9月 | 4 | - | 1 | 1 | 2 | 9 | 4 | 1 | 2 | 1 | - | 1 | 7 |
| 10月 | 2 | 1 | - | - | 1 | 1 | 1 | - | - | - | - | - | 4 |
| 11月 | 1 | - | 1 | - | - | 1 | 1 | - | - | - | - | - | 1 |
| 12月 | 1 | 1 | - | - | - | 8 | 3 | 1 | 2 | - | - | 2 | 5 |

資料：企画部政策経営課

2. 人口

A. 推計人口

8. 県外間の異動（転入、転出）③

| 年次 | 県外 への 転出 | 九州 地方 | | | | | | | | 四国 地方 | | | | |
|----------|----------------|----------|-------|-----|-----|-----|-----|-----|-----|----------|----|----|----|----|
| | | 福岡 | 佐賀 | 熊本 | 大分 | 宮崎 | 鹿児島 | 沖縄 | 徳島 | 香川 | 愛媛 | 高知 | | |
| 平成25年 | 6,774 | 3,843 | 1,845 | 647 | 449 | 183 | 134 | 273 | 312 | 57 | 6 | 13 | 26 | 12 |
| 平成26年 | 6,915 | 3,942 | 1,833 | 642 | 427 | 224 | 133 | 353 | 330 | 91 | 21 | 37 | 25 | 8 |
| 平成27年 | 6,907 | 3,853 | 1,886 | 586 | 430 | 213 | 134 | 284 | 320 | 70 | 17 | 25 | 24 | 4 |
| 平成28年 | 6,706 | 3,670 | 1,845 | 594 | 356 | 213 | 113 | 283 | 266 | 59 | 7 | 21 | 27 | 14 |
| 平成29年 | 6,631 | 3,611 | 1,903 | 582 | 305 | 192 | 114 | 299 | 216 | 70 | 10 | 24 | 31 | 5 |
| 平成30年 | 6,596 | 3,720 | 1,985 | 594 | 282 | 205 | 128 | 310 | 216 | 70 | 18 | 14 | 22 | 16 |
| 令和元年 | 6,595 | 3,626 | 1,963 | 560 | 281 | 157 | 129 | 293 | 243 | 86 | 23 | 18 | 31 | 14 |
| 令和 2年 | 6,443 | 3,439 | 1,876 | 549 | 261 | 174 | 107 | 286 | 186 | 83 | 13 | 26 | 34 | 10 |
| 令和 3年 | 6,518 | 3,581 | 1,851 | 645 | 308 | 172 | 129 | 262 | 214 | 74 | 23 | 14 | 30 | 7 |
| 令和 4年 | 6,376 | 3,384 | 1,835 | 547 | 247 | 184 | 111 | 268 | 192 | 91 | 24 | 19 | 40 | 8 |
| 令和 5年 | 6,463 | 3,422 | 1,851 | 587 | 307 | 134 | 77 | 254 | 212 | 58 | 19 | 12 | 16 | 11 |
| 令和 6年 | 5,988 | 3,176 | 1,705 | 522 | 256 | 121 | 123 | 219 | 230 | 50 | 16 | 9 | 10 | 15 |
| 令和 7年 | 6,039 | 3,075 | 1,579 | 554 | 260 | 100 | 103 | 263 | 216 | 75 | 18 | 21 | 25 | 11 |
| 令和 7年 1月 | 319 | 169 | 83 | 39 | 11 | 6 | 1 | 18 | 11 | 2 | - | - | 1 | 1 |
| 2月 | 441 | 208 | 114 | 34 | 11 | 12 | 11 | 15 | 11 | 8 | 5 | 2 | 1 | - |
| 3月 | 2,110 | 1,071 | 608 | 117 | 119 | 31 | 52 | 76 | 68 | 26 | 9 | 8 | 5 | 4 |
| 4月 | 541 | 276 | 150 | 47 | 31 | 5 | 13 | 19 | 11 | 9 | - | 4 | 2 | 3 |
| 5月 | 340 | 195 | 106 | 36 | 7 | 5 | 6 | 17 | 18 | 8 | - | 2 | 5 | 1 |
| 6月 | 354 | 178 | 88 | 38 | 19 | 10 | 1 | 13 | 9 | 3 | 1 | 1 | 1 | - |
| 7月 | 417 | 218 | 93 | 59 | 21 | 4 | - | 22 | 19 | 1 | - | 1 | - | - |
| 8月 | 438 | 200 | 75 | 31 | 7 | 7 | 5 | 43 | 32 | 12 | 3 | 1 | 6 | 2 |
| 9月 | 303 | 157 | 78 | 42 | 10 | 5 | 4 | 9 | 9 | 2 | - | 1 | 1 | - |
| 10月 | 278 | 129 | 61 | 41 | 5 | 4 | 5 | 8 | 5 | 1 | - | - | 1 | - |
| 11月 | 235 | 131 | 64 | 32 | 9 | 3 | 1 | 7 | 15 | 1 | - | - | 1 | - |
| 12月 | 263 | 143 | 59 | 38 | 10 | 8 | 4 | 16 | 8 | 2 | - | 1 | 1 | - |

| 年次 | 中国 地方 | | | | | 近畿 地方 | | | | | | | | |
|----------|----------|----|----|----|-----|----------|-----|----|----|-----|-----|-----|----|----|
| | 鳥取 | 島根 | 岡山 | 広島 | 山口 | 三重 | 滋賀 | 京都 | 大阪 | 兵庫 | 奈良 | 和歌山 | | |
| 平成25年 | 559 | 16 | 15 | 46 | 296 | 186 | 562 | 24 | 22 | 125 | 208 | 152 | 19 | 12 |
| 平成26年 | 572 | 10 | 23 | 56 | 318 | 165 | 506 | 35 | 41 | 123 | 152 | 135 | 16 | 4 |
| 平成27年 | 581 | 14 | 24 | 43 | 328 | 172 | 525 | 29 | 31 | 104 | 193 | 149 | 12 | 7 |
| 平成28年 | 522 | 8 | 14 | 40 | 397 | 163 | 532 | 46 | 23 | 95 | 202 | 152 | 7 | 7 |
| 平成29年 | 596 | 10 | 28 | 43 | 372 | 143 | 501 | 27 | 15 | 76 | 205 | 146 | 23 | 9 |
| 平成30年 | 471 | 10 | 14 | 40 | 258 | 149 | 520 | 48 | 20 | 116 | 187 | 126 | 13 | 10 |
| 令和元年 | 517 | 13 | 20 | 28 | 308 | 148 | 535 | 38 | 15 | 121 | 236 | 98 | 17 | 10 |
| 令和 2年 | 582 | 14 | 34 | 53 | 294 | 187 | 526 | 25 | 33 | 126 | 204 | 113 | 16 | 9 |
| 令和 3年 | 562 | 8 | 17 | 55 | 316 | 166 | 490 | 24 | 14 | 113 | 187 | 125 | 16 | 11 |
| 令和 4年 | 496 | 6 | 22 | 34 | 269 | 165 | 517 | 20 | 20 | 123 | 217 | 105 | 22 | 10 |
| 令和 5年 | 508 | 11 | 16 | 62 | 279 | 140 | 560 | 39 | 25 | 119 | 221 | 122 | 26 | 8 |
| 令和 6年 | 413 | 13 | 10 | 30 | 214 | 146 | 498 | 32 | 29 | 101 | 207 | 115 | 8 | 6 |
| 令和 7年 | 435 | 6 | 13 | 46 | 234 | 136 | 529 | 30 | 39 | 110 | 210 | 108 | 26 | 6 |
| 令和 7年 1月 | 25 | - | 1 | 1 | 18 | 5 | 29 | 2 | 1 | 5 | 11 | 7 | 2 | 1 |
| 2月 | 33 | - | - | 1 | 25 | 7 | 33 | 3 | 2 | 5 | 15 | 6 | 1 | 1 |
| 3月 | 121 | 1 | 3 | 18 | 51 | 48 | 191 | 11 | 18 | 47 | 64 | 41 | 10 | - |
| 4月 | 31 | 1 | 2 | 3 | 13 | 12 | 54 | 1 | 7 | 7 | 21 | 16 | 2 | - |
| 5月 | 31 | - | 2 | 3 | 22 | 4 | 27 | - | 2 | 7 | 12 | 4 | 2 | - |
| 6月 | 32 | 1 | 1 | 4 | 14 | 12 | 40 | - | 5 | 4 | 23 | 2 | 4 | 2 |
| 7月 | 33 | 1 | 1 | 6 | 17 | 8 | 31 | 1 | 1 | 7 | 15 | 6 | 1 | - |
| 8月 | 48 | - | 1 | 2 | 28 | 17 | 31 | 1 | - | 16 | 6 | 7 | - | 1 |
| 9月 | 19 | - | 2 | 2 | 5 | 10 | 27 | 4 | 1 | 2 | 11 | 8 | - | 1 |
| 10月 | 24 | - | - | 3 | 15 | 6 | 28 | 4 | 1 | 3 | 12 | 7 | 1 | - |
| 11月 | 21 | 2 | - | 3 | 12 | 4 | 23 | 2 | 1 | 5 | 8 | 4 | 3 | - |
| 12月 | 17 | - | - | - | 14 | 3 | 15 | 1 | - | 2 | 12 | - | - | - |

資料：企画部政策経営課

2. 人口

A. 推計人口

8. 県外間の異動（転入、転出）④

| 年次 | 中部 地方 | | | | | 関東 地方 | | | | | | | | |
|----------|----------|----|----|----|----|----------|-------|----|----|----|-----|-----|-----|-----|
| | 山梨 | 長野 | 岐阜 | 静岡 | 愛知 | 茨城 | 栃木 | 群馬 | 埼玉 | 千葉 | 東京 | 神奈川 | | |
| 平成25年 | 283 | 8 | 8 | 18 | 36 | 213 | 1,285 | 22 | 12 | 16 | 126 | 147 | 492 | 470 |
| 平成26年 | 304 | 4 | 22 | 22 | 40 | 216 | 1,333 | 34 | 13 | 25 | 82 | 186 | 454 | 539 |
| 平成27年 | 319 | 17 | 11 | 21 | 41 | 229 | 1,394 | 39 | 10 | 27 | 131 | 184 | 501 | 502 |
| 平成28年 | 313 | 5 | 12 | 16 | 36 | 244 | 1,345 | 26 | 9 | 34 | 132 | 145 | 521 | 478 |
| 平成29年 | 353 | 3 | 13 | 19 | 49 | 269 | 1,341 | 25 | 21 | 19 | 117 | 121 | 495 | 543 |
| 平成30年 | 287 | 5 | 18 | 15 | 33 | 216 | 1,376 | 30 | 16 | 19 | 118 | 153 | 499 | 541 |
| 令和元年 | 321 | 6 | 16 | 11 | 51 | 237 | 1,327 | 33 | 14 | 24 | 129 | 158 | 513 | 456 |
| 令和 2年 | 284 | 9 | 15 | 18 | 52 | 190 | 1,318 | 42 | 18 | 12 | 165 | 163 | 411 | 507 |
| 令和 3年 | 237 | 11 | 10 | 25 | 51 | 140 | 1,293 | 30 | 17 | 20 | 140 | 185 | 423 | 478 |
| 令和 4年 | 285 | 20 | 15 | 15 | 54 | 181 | 1,306 | 38 | 35 | 22 | 142 | 149 | 444 | 476 |
| 令和 5年 | 279 | 6 | 22 | 17 | 55 | 179 | 1,347 | 34 | 27 | 20 | 148 | 141 | 472 | 505 |
| 令和 6年 | 232 | 9 | 21 | 7 | 57 | 138 | 1,361 | 46 | 17 | 30 | 155 | 196 | 480 | 437 |
| 令和 7年 | 300 | 11 | 26 | 14 | 82 | 167 | 1,353 | 53 | 24 | 12 | 157 | 192 | 451 | 464 |
| 令和 7年 1月 | 11 | - | 1 | 1 | 2 | 7 | 66 | 3 | 1 | - | 7 | 18 | 19 | 18 |
| 2月 | 29 | - | 4 | 2 | 14 | 9 | 105 | 4 | 2 | 5 | 8 | 17 | 35 | 34 |
| 3月 | 127 | 2 | 11 | 4 | 37 | 73 | 491 | 17 | 4 | 6 | 69 | 63 | 181 | 151 |
| 4月 | 21 | 1 | - | 3 | 5 | 12 | 133 | 7 | 1 | - | 8 | 30 | 43 | 44 |
| 5月 | 13 | 3 | - | - | 1 | 9 | 58 | 1 | 1 | - | 9 | 6 | 14 | 27 |
| 6月 | 15 | - | 1 | 2 | 4 | 8 | 74 | 2 | - | - | 8 | 8 | 22 | 34 |
| 7月 | 14 | 2 | - | - | 6 | 6 | 75 | 2 | 4 | 1 | 8 | 6 | 32 | 22 |
| 8月 | 13 | - | 4 | - | 4 | 5 | 103 | 6 | 2 | - | 10 | 15 | 24 | 46 |
| 9月 | 15 | - | 2 | 1 | 6 | 6 | 72 | 3 | 1 | - | 8 | 5 | 22 | 33 |
| 10月 | 10 | - | 2 | - | - | 8 | 72 | 2 | 4 | - | 11 | 7 | 28 | 20 |
| 11月 | 10 | 2 | - | - | 3 | 5 | 43 | 1 | 3 | - | 8 | 9 | 15 | 7 |
| 12月 | 22 | 1 | 1 | 1 | - | 19 | 61 | 5 | 1 | - | 3 | 8 | 16 | 28 |

| 年次 | 北陸 地方 | | | | 東北 地方 | | | | | | 北海道 地方 | | |
|----------|----------|----|----|----|----------|-----|----|----|----|----|-----------|----|----|
| | 新潟 | 富山 | 石川 | 福井 | 青森 | 岩手 | 宮城 | 秋田 | 山形 | 福島 | | | |
| 平成25年 | 42 | 11 | 5 | 15 | 11 | 105 | 59 | 4 | 17 | 5 | 3 | 17 | 38 |
| 平成26年 | 36 | 11 | 8 | 11 | 6 | 90 | 44 | 8 | 12 | 3 | 6 | 17 | 41 |
| 平成27年 | 52 | 8 | 14 | 17 | 13 | 83 | 36 | 6 | 17 | 2 | 1 | 21 | 30 |
| 平成28年 | 43 | 18 | 6 | 11 | 8 | 69 | 41 | 2 | 11 | 1 | 0 | 14 | 43 |
| 平成29年 | 45 | 21 | 5 | 10 | 9 | 81 | 52 | 8 | 10 | 2 | 2 | 7 | 33 |
| 平成30年 | 35 | 11 | 10 | 8 | 6 | 77 | 47 | 5 | 8 | 4 | 4 | 9 | 40 |
| 令和元年 | 49 | 18 | 14 | 8 | 9 | 84 | 33 | 8 | 21 | 14 | 1 | 7 | 50 |
| 令和 2年 | 26 | 8 | 6 | 4 | 8 | 122 | 52 | 5 | 28 | 10 | 12 | 15 | 63 |
| 令和 3年 | 69 | 14 | 9 | 29 | 17 | 133 | 64 | 14 | 21 | 5 | 1 | 28 | 79 |
| 令和 4年 | 67 | 23 | 8 | 27 | 9 | 133 | 71 | 4 | 21 | 6 | 16 | 15 | 97 |
| 令和 5年 | 34 | 8 | 9 | 12 | 5 | 159 | 88 | 7 | 28 | 18 | 10 | 8 | 96 |
| 令和 6年 | 56 | 26 | 15 | 8 | 7 | 105 | 49 | 8 | 28 | 5 | 3 | 12 | 97 |
| 令和 7年 | 70 | 21 | 14 | 20 | 15 | 119 | 42 | 10 | 34 | 13 | 11 | 9 | 83 |
| 令和 7年 1月 | 9 | 2 | 1 | 5 | 1 | 4 | 3 | - | - | - | - | 1 | 4 |
| 2月 | 6 | 4 | - | - | 2 | 13 | 6 | - | 2 | 5 | - | - | 6 |
| 3月 | 14 | 8 | - | 4 | 2 | 27 | 6 | 1 | 16 | 3 | - | 1 | 42 |
| 4月 | 4 | 1 | - | 2 | 1 | 9 | 3 | 1 | 1 | - | 1 | 3 | 4 |
| 5月 | 4 | 1 | 2 | 1 | - | 4 | 1 | 2 | - | - | - | 1 | - |
| 6月 | 3 | 1 | - | 2 | - | 7 | - | - | 3 | - | 3 | 1 | 2 |
| 7月 | 13 | 2 | 1 | 6 | 4 | 26 | 8 | 4 | 4 | 5 | 4 | 1 | 6 |
| 8月 | 10 | 1 | 7 | - | 2 | 10 | 5 | - | 5 | - | - | - | 11 |
| 9月 | 2 | - | 1 | - | 1 | 6 | 5 | - | - | - | 1 | - | 3 |
| 10月 | 3 | 1 | 2 | - | - | 11 | 5 | 1 | 3 | - | 2 | - | - |
| 11月 | 2 | - | - | - | 2 | 1 | - | - | - | - | - | 1 | 3 |
| 12月 | - | - | - | - | - | 1 | - | 1 | - | - | - | - | 2 |

資料：企画部政策経営課

2. 人口

B. 国勢調査

1. 人口及び世帯数の推移

各年10月1日現在

| 年別 | 人口 | | | 世帯数 | 面積 | 人口密度 |
|-------|---------|---------|---------|---------|-----------------|---------------------|
| | 男 | 女 | 人口 | | | |
| | 人 | 人 | 人 | 世帯 | km ² | 人 / km ² |
| 大正 9年 | 87,022 | 50,455 | 36,567 | 16,545 | 18 | 4,856 |
| 14年 | 95,385 | 54,498 | 40,887 | 18,038 | 18 | 5,323 |
| 昭和 5年 | 133,174 | 76,908 | 56,266 | 23,650 | 52 | 2,560 |
| 10年 | 173,283 | 99,951 | 73,332 | 30,457 | 52 | 3,330 |
| 15年 | 205,989 | 107,928 | 98,061 | 42,693 | 88 | 2,352 |
| 22年 | 175,233 | 86,539 | 88,694 | 44,497 | 139 | 1,258 |
| 25年 | 194,453 | 95,572 | 98,881 | 47,580 | 139 | 1,397 |
| 30年 | 258,221 | 126,772 | 131,449 | 55,753 | 233 | 1,107 |
| 35年 | 262,484 | 128,090 | 134,394 | 60,087 | 249 | 1,054 |
| 40年 | 247,069 | 117,629 | 129,440 | 61,948 | 249 | 991 |
| 45年 | 247,898 | 117,697 | 130,201 | 68,232 | 250 | 993 |
| 50年 | 250,729 | 119,820 | 130,909 | 72,466 | 250 | 1,004 |
| 55年 | 251,187 | 119,059 | 132,128 | 77,676 | 250 | 1,004 |
| 60年 | 250,633 | 118,358 | 132,275 | 79,972 | 250 | 1,001 |
| 平成 2年 | 244,677 | 114,788 | 129,889 | 82,224 | 248 | 986 |
| 7年 | 244,909 | 114,987 | 129,922 | 87,860 | 248 | 987 |
| 12年 | 240,838 | 113,153 | 127,685 | 90,105 | 248 | 970 |
| 17年 | 248,041 | 116,726 | 131,315 | 96,048 | 308 | 807 |
| 22年 | 261,101 | 122,430 | 138,671 | 104,583 | 426 | 612 |
| 27年 | 255,439 | 120,198 | 135,241 | 105,011 | 426 | 600 |
| 令和 2年 | 243,223 | 115,131 | 128,092 | 104,053 | 426 | 571 |

資料：「国勢調査」総務省

2. 人口

B. 国勢調査

2. 町別世帯数及び人口（国勢調査）①

令和2年10月1日現在

| 町名 | 世帯数 | 人口 | | | 町名 | 世帯数 | 人口 | | |
|-------|---------|---------|---------|---------|-------|-------|-------|-------|-------|
| | | 男 | 女 | 合計 | | | 男 | 女 | 合計 |
| 総計 | 104,053 | 243,223 | 115,131 | 128,092 | 浜田町 | 164 | 251 | 115 | 136 |
| 本庁管内 | 36,388 | 80,699 | 38,521 | 42,178 | 相生町 | 45 | 89 | 37 | 52 |
| 天神一丁目 | 119 | 278 | 127 | 151 | 天満町 | 119 | 202 | 89 | 113 |
| 天神二丁目 | 700 | 1,529 | 745 | 784 | 高砂町 | 91 | 124 | 58 | 66 |
| 天神三丁目 | 509 | 1,134 | 563 | 571 | 八幡町 | 357 | 751 | 304 | 447 |
| 天神四丁目 | 862 | 1,971 | 891 | 1,080 | 城山町 | 143 | 366 | 151 | 215 |
| 天神五丁目 | 579 | 1,463 | 664 | 799 | 宮田町 | 127 | 248 | 117 | 131 |
| 天神町 | 604 | 1,497 | 687 | 810 | 俵町 | 455 | 839 | 357 | 482 |
| 東浜町 | 600 | 1,524 | 700 | 824 | 折橋町 | 796 | 1,877 | 832 | 1,045 |
| 十郎新町 | 579 | 1,147 | 484 | 663 | 松山町 | 363 | 822 | 365 | 457 |
| 木風町 | 878 | 2,039 | 967 | 1,072 | 梅田町 | 402 | 870 | 403 | 467 |
| 山祇町 | 631 | 1,414 | 636 | 778 | 横尾町 | 1,083 | 2,408 | 1,085 | 1,323 |
| 須田尾町 | 754 | 1,636 | 758 | 878 | 春日町 | 701 | 1,453 | 656 | 797 |
| 大宮町 | 660 | 1,318 | 592 | 726 | 桜木町 | 859 | 1,804 | 827 | 977 |
| 東山町 | 437 | 856 | 368 | 488 | 赤木町 | 29 | 125 | 65 | 60 |
| 大黒町 | 946 | 1,897 | 859 | 1,038 | 田代町 | 27 | 70 | 37 | 33 |
| 藤原町 | 785 | 1,756 | 770 | 986 | 烏帽子町 | 25 | 65 | 30 | 35 |
| 稻荷町 | 614 | 1,111 | 489 | 622 | 保立町 | 329 | 741 | 327 | 414 |
| 若葉町 | 520 | 949 | 426 | 523 | 中通町 | 153 | 380 | 179 | 201 |
| 福石町 | 313 | 579 | 282 | 297 | 石坂町 | 297 | 689 | 314 | 375 |
| 潮見町 | 852 | 1,636 | 730 | 906 | 清水町 | 151 | 337 | 155 | 182 |
| 白南風町 | 520 | 975 | 439 | 536 | 福田町 | 190 | 434 | 198 | 236 |
| 三浦町 | 733 | 1,392 | 637 | 755 | 万徳町 | 162 | 304 | 139 | 165 |
| 戸尾町 | 502 | 869 | 354 | 515 | 木場田町 | 154 | 292 | 128 | 164 |
| 塩浜町 | 295 | 526 | 224 | 302 | 比良町 | 238 | 516 | 228 | 288 |
| 山県町 | 109 | 168 | 83 | 85 | 元町 | 139 | 254 | 114 | 140 |
| 島地町 | 227 | 439 | 204 | 235 | 上町 | 136 | 261 | 114 | 147 |
| 万津町 | 237 | 350 | 167 | 183 | 長尾町 | 58 | 105 | 41 | 64 |
| 新港町 | 6 | 16 | 8 | 8 | 園田町 | 29 | 61 | 25 | 36 |
| 白木町 | 471 | 973 | 460 | 513 | 泉町 | 89 | 171 | 69 | 102 |
| 高梨町 | 601 | 1,216 | 575 | 641 | 西大久保町 | 84 | 182 | 79 | 103 |
| 須佐町 | 593 | 1,287 | 566 | 721 | 東大久保町 | 177 | 339 | 158 | 181 |
| 峰坂町 | 230 | 472 | 214 | 258 | 矢岳町 | 351 | 620 | 281 | 339 |
| 小佐世保町 | 661 | 1,544 | 682 | 862 | 今福町 | 389 | 742 | 338 | 404 |
| 勝富町 | 277 | 466 | 240 | 226 | 金比良町 | 217 | 425 | 194 | 231 |
| 松川町 | 385 | 666 | 340 | 326 | 御船町 | 362 | 710 | 313 | 397 |
| 高天町 | 219 | 380 | 176 | 204 | 鵜渡越町 | 123 | 248 | 115 | 133 |
| 宮崎町 | 19 | 37 | 14 | 23 | 神島町 | 308 | 593 | 271 | 322 |
| 光月町 | 187 | 374 | 186 | 188 | 小島町 | 413 | 791 | 367 | 424 |
| 祇園町 | 645 | 1,129 | 484 | 645 | 赤崎町 | 1,220 | 2,888 | 1,351 | 1,537 |
| 京坪町 | 254 | 480 | 197 | 283 | 庵浦町 | 121 | 265 | 117 | 148 |
| 上京町 | 17 | 45 | 21 | 24 | 立神町 | - | - | - | - |
| 下京町 | 109 | 162 | 66 | 96 | 平瀬町 | 65 | 3,706 | 3,502 | 204 |
| 本島町 | 42 | 83 | 29 | 54 | 前畑町 | - | - | - | - |
| 島瀬町 | 484 | 817 | 393 | 424 | 崎辺町 | 5 | 118 | 114 | 4 |
| 栄町 | 121 | 261 | 100 | 161 | 干尽町 | 220 | 440 | 233 | 207 |
| 湊町 | 178 | 310 | 124 | 186 | 長坂町 | 402 | 1,082 | 505 | 577 |
| 常盤町 | 142 | 261 | 110 | 151 | 船越町 | 866 | 2,036 | 955 | 1,081 |
| 松浦町 | 61 | 91 | 43 | 48 | 下船越町 | 80 | 207 | 101 | 106 |
| 宮地町 | 5 | 121 | 30 | 91 | 野崎町 | 64 | 165 | 76 | 89 |
| 熊野町 | 101 | 190 | 92 | 98 | 俵ヶ浦町 | 122 | 344 | 160 | 184 |
| 名切町 | 318 | 597 | 272 | 325 | 鹿子前町 | 1,177 | 3,158 | 1,440 | 1,718 |
| 花園町 | 314 | 726 | 281 | 445 | | | | | |
| 山手町 | 475 | 1,113 | 529 | 584 | | | | | |
| 谷郷町 | 231 | 461 | 214 | 247 | | | | | |

(注) 秘匿処理のため、江迎町埋立は、江迎町上川内に合算しています。

(注) この集計結果は、総務省統計局所管の『令和2年国勢調査』の調査票情報を独自集計したものです。

資料：企画部政策経営課

2. 人口

B. 国勢調査

2. 町別世帯数及び人口（国勢調査）②

令和2年10月1日現在

| 町名 | 世帯数 | 人口 | | 町名 | 世帯数 | 人口 | | | |
|---------------|---------------|---------------|---------------|---------------|-----------------|--------------|---------------|--------------|--------------|
| | | 男 | 女 | | | 男 | 女 | | |
| 相浦支所管内 | 12,149 | 28,119 | 14,028 | 14,091 | 大野支所管内 | 7,467 | 17,562 | 8,002 | 9,560 |
| 上相浦町 | 305 | 560 | 256 | 304 | 原分町 | 1,405 | 3,311 | 1,508 | 1,803 |
| 木宮町 | 166 | 378 | 197 | 181 | 田原町 | 425 | 957 | 442 | 515 |
| 高島町 | 61 | 162 | 86 | 76 | 瀬戸越町 | 270 | 581 | 267 | 314 |
| 浅子町 | 132 | 327 | 154 | 173 | 瀬戸越一丁目 | 514 | 1,495 | 699 | 796 |
| 光町 | 104 | 272 | 123 | 149 | 瀬戸越二丁目 | 708 | 1,385 | 563 | 822 |
| 棚方町 | 1,036 | 2,591 | 1,254 | 1,337 | 瀬戸越三丁目 | 493 | 1,037 | 473 | 564 |
| 相浦町 | 1,023 | 2,291 | 1,082 | 1,209 | 瀬戸越四丁目 | 647 | 1,664 | 777 | 887 |
| 愛宕町 | 306 | 656 | 311 | 345 | 大野町 | 855 | 1,983 | 906 | 1,077 |
| 竹辺町 | 273 | 669 | 312 | 357 | 松瀬町 | 966 | 2,392 | 1,115 | 1,277 |
| 新田町 | 1,137 | 2,658 | 1,178 | 1,480 | 知見寺町 | 59 | 155 | 78 | 77 |
| 小野町 | 410 | 989 | 494 | 495 | 松原町 | 491 | 1,127 | 490 | 637 |
| 川下町 | 554 | 936 | 472 | 464 | 矢峰町 | 634 | 1,475 | 684 | 791 |
| 大瀧町 | 2,539 | 6,394 | 3,696 | 2,698 | 中里皆瀬支所管内 | 4,515 | 11,754 | 5,454 | 6,300 |
| 母ヶ浦町 | 611 | 1,450 | 722 | 728 | 下本山町 | 453 | 1,238 | 598 | 640 |
| 椎木町 | 1,075 | 2,060 | 980 | 1,080 | 八の久保町 | 43 | 125 | 66 | 59 |
| 日野町 | 2,094 | 4,958 | 2,360 | 2,598 | 岳野町 | 34 | 132 | 49 | 83 |
| 星和台町 | 323 | 768 | 351 | 417 | 踊石町 | 99 | 260 | 107 | 153 |
| 早岐支所管内 | 13,760 | 32,440 | 15,123 | 17,317 | 牧の地町 | 172 | 423 | 198 | 225 |
| 平松町 | 60 | 162 | 82 | 80 | 皆瀬町 | 582 | 1,395 | 611 | 784 |
| 上原町 | 555 | 1,466 | 665 | 801 | 上本山町 | 646 | 1,998 | 936 | 1,062 |
| 花高一丁目 | 561 | 1,196 | 530 | 666 | 中里町 | 655 | 1,701 | 825 | 876 |
| 花高二丁目 | 443 | 1,069 | 457 | 612 | 吉岡町 | 981 | 2,337 | 1,086 | 1,251 |
| 花高三丁目 | 756 | 1,759 | 795 | 964 | 野中町 | 568 | 1,398 | 621 | 777 |
| 花高四丁目 | 340 | 793 | 354 | 439 | 十文野町 | 40 | 110 | 53 | 57 |
| 早苗町 | 1,039 | 2,279 | 1,094 | 1,185 | 白仁田町 | 77 | 176 | 88 | 88 |
| 陣の内町 | 462 | 1,064 | 541 | 523 | 小川内町 | 45 | 116 | 51 | 65 |
| 若竹台町 | 669 | 1,648 | 775 | 873 | 菰田町 | 35 | 101 | 46 | 55 |
| 田の浦町 | 515 | 1,310 | 611 | 699 | 楠木町 | 85 | 244 | 119 | 125 |
| 勝海町 | 292 | 840 | 378 | 462 | 柚木支所管内 | 1,483 | 3,941 | 1,824 | 2,117 |
| 早岐一丁目 | 357 | 756 | 326 | 430 | 柚木元町 | 304 | 740 | 358 | 382 |
| 早岐二丁目 | 339 | 721 | 321 | 400 | 小舟町 | 258 | 609 | 297 | 312 |
| 早岐三丁目 | 99 | 204 | 96 | 108 | 筒井町 | 96 | 217 | 108 | 109 |
| 権常寺町 | 1,759 | 4,538 | 2,108 | 2,430 | 柚木町 | 489 | 1,311 | 601 | 710 |
| 権常寺一丁目 | 239 | 548 | 247 | 301 | 上柚木町 | 158 | 578 | 229 | 349 |
| 広田町 | 313 | 830 | 387 | 443 | 潜木町 | 50 | 146 | 73 | 73 |
| 広田一丁目 | 712 | 1,538 | 709 | 829 | 高花町 | 45 | 134 | 59 | 75 |
| 広田二丁目 | 363 | 852 | 397 | 455 | 戸ヶ倉町 | 8 | 15 | 7 | 8 |
| 広田三丁目 | 1,090 | 2,515 | 1,197 | 1,318 | 里美町 | 38 | 114 | 52 | 62 |
| 広田四丁目 | 236 | 539 | 262 | 277 | 川谷町 | 12 | 27 | 14 | 13 |
| 中原町 | 243 | 561 | 256 | 305 | 下宇戸町 | 25 | 50 | 26 | 24 |
| 重尾町 | 727 | 2,268 | 1,115 | 1,153 | 黒島支所管内 | 205 | 384 | 177 | 207 |
| 浦川内町 | 232 | 621 | 304 | 317 | 黒島町 | 205 | 384 | 177 | 207 |
| 崎岡町 | 1,359 | 2,363 | 1,116 | 1,247 | | | | | |
| 日宇支所管内 | 11,505 | 27,001 | 12,760 | 14,241 | | | | | |
| 大塔町 | 1,141 | 2,637 | 1,272 | 1,365 | | | | | |
| 卸本町 | 382 | 799 | 385 | 414 | | | | | |
| 大岳台町 | 666 | 1,534 | 730 | 804 | | | | | |
| 大和町 | 1,925 | 4,455 | 2,054 | 2,401 | | | | | |
| 黒髪町 | 3,347 | 7,928 | 3,636 | 4,292 | | | | | |
| もみじが丘町 | 940 | 2,388 | 1,071 | 1,317 | | | | | |
| 日宇町 | 1,839 | 4,141 | 1,952 | 2,189 | | | | | |
| 白岳町 | 1,258 | 2,735 | 1,349 | 1,386 | | | | | |
| 沖新町 | 7 | 384 | 311 | 73 | | | | | |

(注) 秘匿処理のため、江迎町埋立は、江迎町上川内に合算しています。

(注) この集計結果は、総務省統計局所管の『令和2年国勢調査』の調査票情報を独自集計したものです。

資料：企画部政策経営課

2. 人口

B. 国勢調査

2. 町別世帯数及び人口（国勢調査）③

令和2年10月1日現在

| 町名 | 世帯数 | 人口 | | 町名 | 世帯数 | 人口 | | | |
|----------------|--------------|--------------|--------------|--------------|----------------|--------------|--------------|--------------|--------------|
| | | 男 | 女 | | | 男 | 女 | | |
| 三川内支所管内 | 1,440 | 3,726 | 1,753 | 1,973 | 世知原支所管内 | 1,168 | 3,044 | 1,398 | 1,646 |
| 口の尾町 | 112 | 312 | 150 | 162 | 世知原町開作 | 33 | 83 | 36 | 47 |
| 桑木場町 | 244 | 658 | 298 | 360 | 世知原町上野原 | 76 | 199 | 90 | 109 |
| 吉福町 | 50 | 126 | 54 | 72 | 世知原町檜巻 | 102 | 265 | 116 | 149 |
| 木原町 | 146 | 395 | 201 | 194 | 世知原町北川内 | 46 | 116 | 56 | 60 |
| 江永町 | 81 | 208 | 103 | 105 | 世知原町赤木場 | 11 | 25 | 13 | 12 |
| 新行江町 | 135 | 382 | 165 | 217 | 世知原町中通 | 106 | 266 | 123 | 143 |
| 三川内本町 | 219 | 553 | 254 | 299 | 世知原町長田代 | 26 | 74 | 37 | 37 |
| 三川内新町 | - | - | - | - | 世知原町太田 | 69 | 169 | 83 | 86 |
| 塩浸町 | 89 | 216 | 106 | 110 | 世知原町木浦原 | 23 | 69 | 30 | 39 |
| 新替町 | 18 | 42 | 18 | 24 | 世知原町筈瀬 | 111 | 307 | 146 | 161 |
| 下の原町 | 49 | 104 | 45 | 59 | 世知原町岩谷口 | 67 | 170 | 86 | 84 |
| 三川内町 | 197 | 467 | 233 | 234 | 世知原町栗迎 | 395 | 1,124 | 502 | 622 |
| 横手町 | 58 | 153 | 76 | 77 | 世知原町矢櫃 | 103 | 177 | 80 | 97 |
| 心野町 | 42 | 110 | 50 | 60 | 世知原町西ノ岳 | - | - | - | - |
| 針尾支所管内 | 780 | 2,365 | 1,103 | 1,262 | 宇久支所管内 | 1,070 | 1,888 | 869 | 1,019 |
| 針尾東町 | 256 | 784 | 366 | 418 | 宇久町平 | 643 | 1,154 | 520 | 634 |
| 針尾中町 | 228 | 617 | 284 | 333 | 宇久町野方 | 41 | 75 | 34 | 41 |
| 針尾西町 | 165 | 616 | 280 | 336 | 宇久町太田江 | 40 | 70 | 34 | 36 |
| 針尾北町 | 131 | 348 | 173 | 175 | 宇久町木場 | 34 | 54 | 27 | 27 |
| 江上支所管内 | 2,950 | 7,105 | 3,195 | 3,910 | 宇久町大久保 | 28 | 46 | 22 | 24 |
| 指方町 | 514 | 1,220 | 585 | 635 | 宇久町小浜 | 52 | 83 | 43 | 40 |
| 有福町 | 1,618 | 3,851 | 1,832 | 2,019 | 宇久町神浦 | 127 | 219 | 99 | 120 |
| 江上町 | 359 | 1,270 | 539 | 731 | 宇久町飯良 | 45 | 85 | 42 | 43 |
| ハウステンボス町 | 459 | 764 | 239 | 525 | 宇久町本飯良 | 52 | 93 | 42 | 51 |
| | | | | | 宇久町寺島 | 8 | 9 | 6 | 3 |
| 宮支所管内 | 1,393 | 3,059 | 1,487 | 1,572 | 小佐々支所管内 | 2,200 | 5,785 | 2,761 | 3,024 |
| 南風崎町 | 655 | 1,019 | 494 | 525 | 小佐々町黒石 | 511 | 1,247 | 597 | 650 |
| 城間町 | 155 | 452 | 222 | 230 | 小佐々町小坂 | 176 | 486 | 230 | 256 |
| 瀬道町 | 90 | 280 | 132 | 148 | 小佐々町白ノ浦 | 183 | 429 | 195 | 234 |
| 萩坂町 | 96 | 228 | 106 | 122 | 小佐々町田原 | 127 | 362 | 175 | 187 |
| 奥山町 | 75 | 240 | 118 | 122 | 小佐々町平原 | 55 | 130 | 65 | 65 |
| 宮津町 | 163 | 453 | 229 | 224 | 小佐々町岳ノ木場 | 26 | 82 | 35 | 47 |
| 長畑町 | 159 | 387 | 186 | 201 | 小佐々町西川内 | 239 | 669 | 299 | 370 |
| 吉井支所管内 | 1,950 | 5,057 | 2,310 | 2,747 | 小佐々町楠泊 | 505 | 1,350 | 661 | 689 |
| 吉井町草ノ尾 | 18 | 44 | 25 | 19 | 小佐々町矢岳 | 369 | 1,007 | 494 | 513 |
| 吉井町福井 | 51 | 146 | 74 | 72 | 小佐々町葛籠 | 9 | 23 | 10 | 13 |
| 吉井町板樋 | 13 | 36 | 18 | 18 | | | | | |
| 吉井町梶木場 | 37 | 100 | 47 | 53 | | | | | |
| 吉井町直谷 | 491 | 1,304 | 565 | 739 | | | | | |
| 吉井町立石 | 465 | 1,004 | 457 | 547 | | | | | |
| 吉井町大渡 | 89 | 198 | 90 | 108 | | | | | |
| 吉井町前岳 | 31 | 93 | 44 | 49 | | | | | |
| 吉井町春明 | 92 | 217 | 98 | 119 | | | | | |
| 吉井町踊瀬 | 85 | 230 | 105 | 125 | | | | | |
| 吉井町橋川内 | 112 | 306 | 153 | 153 | | | | | |
| 吉井町橋口 | 18 | 38 | 20 | 18 | | | | | |
| 吉井町上吉田 | 11 | 25 | 12 | 13 | | | | | |
| 吉井町田原 | 61 | 188 | 77 | 111 | | | | | |
| 吉井町吉元 | 286 | 854 | 400 | 454 | | | | | |
| 吉井町下原 | 25 | 76 | 31 | 45 | | | | | |
| 吉井町乙石尾 | 38 | 119 | 55 | 64 | | | | | |
| 吉井町高峰 | 27 | 79 | 39 | 40 | | | | | |

(注) 秘匿処理のため、江迎町埋立は、江迎町上川内に合算しています。

(注) この集計結果は、総務省統計局所管の『令和2年国勢調査』の調査票情報を独自集計したものです。

資料：企画部政策経営課

2. 人口

B. 国勢調査

2. 町別世帯数及び人口（国勢調査）④

令和2年10月1日現在

| 町名 | 世帯数 | 人口 | | |
|---------------|--------------|--------------|--------------|--------------|
| | | 男 | 女 | |
| 江迎支所管内 | 1,984 | 5,004 | 2,285 | 2,719 |
| 江迎町梶ノ村 | 17 | 62 | 29 | 33 |
| 江迎町北田 | 15 | 50 | 22 | 28 |
| 江迎町飯良坂 | 12 | 43 | 21 | 22 |
| 江迎町根引 | 13 | 34 | 13 | 21 |
| 江迎町栗越 | 43 | 162 | 74 | 88 |
| 江迎町箆尾 | 27 | 70 | 33 | 37 |
| 江迎町中尾 | 90 | 246 | 119 | 127 |
| 江迎町奥川内 | 36 | 87 | 43 | 44 |
| 江迎町長坂 | 191 | 446 | 203 | 243 |
| 江迎町上川内 | 70 | 171 | 91 | 80 |
| 江迎町埋立 | X | X | X | X |
| 江迎町末橋 | 96 | 229 | 107 | 122 |
| 江迎町三浦 | 169 | 385 | 164 | 221 |
| 江迎町北平 | 84 | 208 | 94 | 114 |
| 江迎町乱橋 | 104 | 246 | 120 | 126 |
| 江迎町小川内 | 115 | 268 | 126 | 142 |
| 江迎町赤坂 | 54 | 228 | 86 | 142 |
| 江迎町志戸氏 | 107 | 237 | 107 | 130 |
| 江迎町七腕 | 20 | 56 | 26 | 30 |
| 江迎町猪調 | 302 | 777 | 359 | 418 |
| 江迎町田ノ元 | 419 | 999 | 448 | 551 |
| 鹿町支所管内 | 1,646 | 4,290 | 2,081 | 2,209 |
| 鹿町町深江 | 206 | 486 | 230 | 256 |
| 鹿町町新深江 | 19 | 50 | 27 | 23 |
| 鹿町町深江潟 | 119 | 342 | 151 | 191 |
| 鹿町町土肥ノ浦 | 243 | 683 | 379 | 304 |
| 鹿町町鹿町 | 169 | 381 | 191 | 190 |
| 鹿町町船ノ村 | 45 | 145 | 69 | 76 |
| 鹿町町中野 | 20 | 54 | 30 | 24 |
| 鹿町町長串 | 181 | 511 | 247 | 264 |
| 鹿町町上歌ヶ浦 | 44 | 155 | 74 | 81 |
| 鹿町町下歌ヶ浦 | 452 | 1,122 | 512 | 610 |
| 鹿町町大屋 | 103 | 258 | 121 | 137 |
| 鹿町町口ノ里 | 45 | 103 | 50 | 53 |
| 鹿町町九十九島 | - | - | - | - |

（注）秘匿処理のため、江迎町埋立は、江迎町上川内に合算しています。

（注）この集計結果は、総務省統計局所管の『令和2年国勢調査』の調査票情報を独自集計したものです。

資料：企画部政策経営課

2. 人口

B. 国勢調査

3. 年齢別人口（国勢調査）

令和2年10月1日現在

| 年齢 | 人口 | | | 年齢 | 人口 | | |
|-------|---------|---------|---------|--------|--------|-------|--------|
| | 人 | 男 | 女 | | 人 | 男 | 女 |
| 総数 | 243,223 | 115,131 | 128,092 | | | | |
| 0～4 | 9,497 | 4,881 | 4,616 | 50～54 | 14,704 | 6,974 | 7,730 |
| 0 | 1,829 | 920 | 909 | 50 | 3,005 | 1,441 | 1,564 |
| 1 | 1,860 | 951 | 909 | 51 | 3,258 | 1,589 | 1,669 |
| 2 | 1,861 | 973 | 888 | 52 | 2,940 | 1,403 | 1,537 |
| 3 | 1,900 | 965 | 935 | 53 | 3,047 | 1,408 | 1,639 |
| 4 | 2,047 | 1,072 | 975 | 54 | 2,454 | 1,133 | 1,321 |
| 5～9 | 10,842 | 5,468 | 5,374 | 55～59 | 14,144 | 6,730 | 7,414 |
| 5 | 2,120 | 1,093 | 1,027 | 55 | 2,929 | 1,420 | 1,509 |
| 6 | 2,092 | 1,075 | 1,017 | 56 | 2,807 | 1,305 | 1,502 |
| 7 | 2,239 | 1,123 | 1,116 | 57 | 2,775 | 1,321 | 1,454 |
| 8 | 2,181 | 1,097 | 1,084 | 58 | 2,780 | 1,342 | 1,438 |
| 9 | 2,210 | 1,080 | 1,130 | 59 | 2,853 | 1,342 | 1,511 |
| 10～14 | 11,168 | 5,686 | 5,482 | 60～64 | 15,372 | 7,380 | 7,992 |
| 10 | 2,272 | 1,161 | 1,111 | 60 | 2,961 | 1,403 | 1,558 |
| 11 | 2,230 | 1,175 | 1,055 | 61 | 3,058 | 1,514 | 1,544 |
| 12 | 2,256 | 1,134 | 1,122 | 62 | 3,156 | 1,507 | 1,649 |
| 13 | 2,189 | 1,081 | 1,108 | 63 | 2,906 | 1,407 | 1,499 |
| 14 | 2,221 | 1,135 | 1,086 | 64 | 3,291 | 1,549 | 1,742 |
| 15～19 | 11,282 | 5,889 | 5,393 | 65～69 | 18,622 | 8,880 | 9,742 |
| 15 | 2,174 | 1,104 | 1,070 | 65 | 3,585 | 1,681 | 1,904 |
| 16 | 2,329 | 1,205 | 1,124 | 66 | 3,614 | 1,713 | 1,901 |
| 17 | 2,325 | 1,211 | 1,114 | 67 | 3,732 | 1,810 | 1,922 |
| 18 | 2,279 | 1,211 | 1,068 | 68 | 3,832 | 1,810 | 2,022 |
| 19 | 2,175 | 1,158 | 1,017 | 69 | 3,859 | 1,866 | 1,993 |
| 20～24 | 10,019 | 5,189 | 4,830 | 70～74 | 19,288 | 8,982 | 10,306 |
| 20 | 2,163 | 1,113 | 1,050 | 70 | 4,259 | 2,036 | 2,223 |
| 21 | 2,121 | 1,073 | 1,048 | 71 | 4,510 | 2,110 | 2,400 |
| 22 | 1,984 | 1,030 | 954 | 72 | 4,182 | 1,908 | 2,274 |
| 23 | 1,878 | 982 | 896 | 73 | 3,918 | 1,861 | 2,057 |
| 24 | 1,873 | 991 | 882 | 74 | 2,419 | 1,067 | 1,352 |
| 25～29 | 9,948 | 5,184 | 4,764 | 75～79 | 13,596 | 5,622 | 7,974 |
| 25 | 2,006 | 1,045 | 961 | 75 | 2,453 | 1,037 | 1,416 |
| 26 | 1,927 | 1,030 | 897 | 76 | 2,910 | 1,248 | 1,662 |
| 27 | 1,961 | 1,030 | 931 | 77 | 2,650 | 1,085 | 1,565 |
| 28 | 1,997 | 1,032 | 965 | 78 | 2,829 | 1,174 | 1,655 |
| 29 | 2,057 | 1,047 | 1,010 | 79 | 2,754 | 1,078 | 1,676 |
| 30～34 | 11,669 | 6,007 | 5,662 | 80～84 | 11,294 | 4,398 | 6,896 |
| 30 | 2,111 | 1,070 | 1,041 | 80 | 2,434 | 988 | 1,446 |
| 31 | 2,265 | 1,119 | 1,146 | 81 | 2,261 | 868 | 1,393 |
| 32 | 2,287 | 1,193 | 1,094 | 82 | 2,169 | 809 | 1,360 |
| 33 | 2,476 | 1,270 | 1,206 | 83 | 2,317 | 884 | 1,433 |
| 34 | 2,530 | 1,355 | 1,175 | 84 | 2,113 | 849 | 1,264 |
| 35～39 | 13,621 | 6,889 | 6,732 | 85～89 | 8,507 | 2,841 | 5,666 |
| 35 | 2,620 | 1,338 | 1,282 | 85 | 2,041 | 768 | 1,273 |
| 36 | 2,681 | 1,379 | 1,302 | 86 | 1,897 | 659 | 1,238 |
| 37 | 2,728 | 1,358 | 1,370 | 87 | 1,612 | 527 | 1,085 |
| 38 | 2,808 | 1,411 | 1,397 | 88 | 1,560 | 484 | 1,076 |
| 39 | 2,784 | 1,403 | 1,381 | 89 | 1,397 | 403 | 994 |
| 40～44 | 14,784 | 7,270 | 7,514 | 90～94 | 4,317 | 1,103 | 3,214 |
| 40 | 2,811 | 1,351 | 1,460 | 90 | 1,182 | 341 | 841 |
| 41 | 2,892 | 1,432 | 1,460 | 91 | 998 | 265 | 733 |
| 42 | 3,025 | 1,532 | 1,493 | 92 | 861 | 197 | 664 |
| 43 | 2,930 | 1,430 | 1,500 | 93 | 692 | 179 | 513 |
| 44 | 3,126 | 1,525 | 1,601 | 94 | 584 | 121 | 463 |
| 45～49 | 16,167 | 7,918 | 8,249 | 95～99 | 1,344 | 226 | 1,118 |
| 45 | 3,236 | 1,635 | 1,601 | 95 | 455 | 93 | 362 |
| 46 | 3,405 | 1,666 | 1,739 | 96 | 333 | 61 | 272 |
| 47 | 3,303 | 1,581 | 1,722 | 97 | 265 | 45 | 220 |
| 48 | 3,174 | 1,549 | 1,625 | 98 | 168 | 15 | 153 |
| 49 | 3,049 | 1,487 | 1,562 | 99 | 123 | 12 | 111 |
| | | | | 100歳以上 | 205 | 17 | 188 |
| | | | | 年齢不詳 | 2,833 | 1,597 | 1,236 |

資料：「令和2年国勢調査」総務省

2. 人口

B. 国勢調査

4. 年齢3階級別人口と割合

各年10月1日現在

| 年別 | 人口 | | | | | | | | | | 従属 人口指数 |
|-------|---------|--------|------|---------|------|--------|------|-------|-----|------|------------|
| | 0～14歳 | | | 15～64歳 | | 65歳以上 | | 不詳 | | | |
| | 人 | 人 | % | 人 | % | 人 | % | 人 | % | | |
| 昭和60年 | 250,633 | 55,585 | 22.2 | 165,452 | 66.0 | 29,588 | 11.8 | 8 | 0.0 | 51.5 | |
| 平成 2年 | 244,677 | 48,058 | 19.6 | 160,836 | 65.7 | 35,486 | 14.5 | 297 | 0.1 | 51.9 | |
| 7年 | 244,909 | 41,924 | 17.1 | 160,305 | 65.5 | 42,597 | 17.4 | 83 | 0.0 | 52.7 | |
| 12年 | 240,838 | 37,027 | 15.4 | 154,143 | 64.0 | 49,123 | 20.4 | 545 | 0.2 | 55.9 | |
| 17年 | 248,041 | 35,530 | 14.3 | 155,115 | 62.5 | 57,155 | 23.0 | 241 | 0.1 | 59.8 | |
| 22年 | 261,101 | 35,525 | 13.6 | 156,652 | 60.0 | 66,705 | 25.5 | 2,219 | 0.8 | 65.3 | |
| 27年 | 255,439 | 33,765 | 13.2 | 146,170 | 57.2 | 73,685 | 28.8 | 1,819 | 0.7 | 73.5 | |
| 令和 2年 | 243,223 | 31,507 | 13.0 | 131,710 | 54.2 | 77,173 | 31.7 | 2,833 | 1.2 | 82.5 | |

(注) 従属人口指数は生産年齢人口（15～64歳）の人口100人あたりの扶養負担を示します。

(年少人口（0～14歳）＋老年人口（65歳以上）) / 生産年齢人口（15～64歳）×100

(注) 平成17年4月1日付で吉井町及び世知原町と、平成18年3月31日付で宇久町及び小佐々町と、平成22年3月31日付で江迎町及び鹿町町と合併しています。

資料：「国勢調査」総務省

2. 人口

B. 国勢調査

5. 年齢5歳階級別地区別人口

令和2年10月1日現在

| 年齢 | 総数 | 地区別 | | | | | | | | |
|--------|---------|--------|--------|--------|--------|--------|--------|-------|-----|-------|
| | | 本庁管内 | 相浦 | 早岐 | 日宇 | 大野 | 中里皆瀬 | 柚木 | 黒島 | 三川内 |
| 総数 | 243,223 | 80,699 | 28,119 | 32,440 | 27,001 | 17,562 | 11,754 | 3,941 | 384 | 3,726 |
| 0～4歳 | 9,497 | 2,744 | 1,350 | 1,415 | 1,283 | 645 | 580 | 131 | 10 | 102 |
| 5～9歳 | 10,842 | 3,088 | 1,433 | 1,729 | 1,256 | 869 | 660 | 153 | 10 | 152 |
| 10～14歳 | 11,168 | 3,159 | 1,383 | 1,837 | 1,223 | 939 | 680 | 162 | 9 | 160 |
| 15～19歳 | 11,282 | 2,948 | 1,852 | 1,729 | 1,447 | 867 | 500 | 134 | 5 | 132 |
| 20～24歳 | 10,019 | 3,008 | 1,873 | 1,685 | 1,012 | 547 | 350 | 82 | 5 | 100 |
| 25～29歳 | 9,948 | 3,635 | 1,268 | 1,347 | 1,236 | 593 | 418 | 114 | 6 | 118 |
| 30～34歳 | 11,669 | 3,967 | 1,694 | 1,595 | 1,350 | 707 | 582 | 153 | 6 | 142 |
| 35～39歳 | 13,621 | 4,566 | 1,681 | 1,900 | 1,594 | 961 | 701 | 176 | 12 | 173 |
| 40～44歳 | 14,784 | 4,985 | 1,706 | 2,156 | 1,620 | 1,154 | 748 | 243 | 11 | 211 |
| 45～49歳 | 16,167 | 5,424 | 1,759 | 2,402 | 1,791 | 1,272 | 836 | 217 | 25 | 232 |
| 50～54歳 | 14,704 | 5,037 | 1,639 | 2,026 | 1,694 | 1,118 | 724 | 206 | 29 | 235 |
| 55～59歳 | 14,144 | 4,665 | 1,505 | 1,886 | 1,578 | 1,046 | 676 | 246 | 22 | 210 |
| 60～64歳 | 15,372 | 5,053 | 1,631 | 1,901 | 1,567 | 1,094 | 709 | 320 | 32 | 234 |
| 65～69歳 | 18,622 | 6,308 | 1,864 | 2,160 | 1,867 | 1,372 | 882 | 412 | 35 | 339 |
| 70～74歳 | 19,288 | 6,703 | 1,909 | 2,134 | 2,049 | 1,395 | 893 | 378 | 36 | 362 |
| 75～79歳 | 13,596 | 4,810 | 1,187 | 1,557 | 1,469 | 1,047 | 635 | 237 | 35 | 293 |
| 80～84歳 | 11,294 | 4,034 | 929 | 1,213 | 1,262 | 873 | 508 | 214 | 50 | 230 |
| 85～89歳 | 8,507 | 3,181 | 595 | 757 | 928 | 646 | 387 | 180 | 36 | 162 |
| 90～94歳 | 4,317 | 1,674 | 278 | 347 | 453 | 233 | 197 | 117 | 7 | 93 |
| 95～99歳 | 1,344 | 480 | 83 | 112 | 123 | 82 | 62 | 43 | 3 | 27 |
| 100歳～ | 205 | 72 | 9 | 12 | 20 | 12 | 2 | 6 | - | 3 |
| 不詳 | 2,833 | 1,158 | 491 | 540 | 179 | 90 | 24 | 17 | - | 16 |
| (再掲) | | | | | | | | | | |
| 0～14歳 | 31,507 | 8,991 | 4,166 | 4,981 | 3,762 | 2,453 | 1,920 | 446 | 29 | 414 |
| 15～64歳 | 131,710 | 43,288 | 16,608 | 18,627 | 14,889 | 9,359 | 6,244 | 1,891 | 153 | 1,787 |
| 65歳～ | 77,173 | 27,262 | 6,854 | 8,292 | 8,171 | 5,660 | 3,566 | 1,587 | 202 | 1,509 |
| 不詳 | 2,833 | 1,158 | 491 | 540 | 179 | 90 | 24 | 17 | - | 16 |

| 年齢 | 地区別 | | | | | | | | |
|--------|-------|-------|-------|-------|-------|-------|-------|-------|-------|
| | 針尾 | 江上 | 宮 | 吉井 | 世知原 | 宇久 | 小佐々 | 江迎 | 鹿町 |
| 総数 | 2,365 | 7,105 | 3,059 | 5,057 | 3,044 | 1,888 | 5,785 | 5,004 | 4,290 |
| 0～4歳 | 74 | 287 | 73 | 181 | 63 | 28 | 236 | 175 | 120 |
| 5～9歳 | 101 | 278 | 109 | 219 | 92 | 34 | 279 | 223 | 157 |
| 10～14歳 | 120 | 268 | 90 | 239 | 147 | 29 | 316 | 238 | 169 |
| 15～19歳 | 87 | 329 | 144 | 226 | 129 | 26 | 228 | 215 | 284 |
| 20～24歳 | 66 | 411 | 176 | 179 | 57 | 12 | 198 | 128 | 130 |
| 25～29歳 | 75 | 312 | 112 | 170 | 65 | 22 | 205 | 157 | 95 |
| 30～34歳 | 76 | 379 | 109 | 189 | 101 | 42 | 248 | 192 | 137 |
| 35～39歳 | 92 | 391 | 151 | 261 | 110 | 45 | 345 | 264 | 198 |
| 40～44歳 | 114 | 377 | 144 | 263 | 162 | 67 | 355 | 256 | 212 |
| 45～49歳 | 149 | 392 | 155 | 349 | 179 | 72 | 372 | 315 | 226 |
| 50～54歳 | 113 | 393 | 161 | 308 | 153 | 81 | 284 | 275 | 228 |
| 55～59歳 | 162 | 458 | 164 | 327 | 183 | 134 | 329 | 298 | 255 |
| 60～64歳 | 208 | 480 | 211 | 390 | 221 | 195 | 462 | 334 | 330 |
| 65～69歳 | 200 | 527 | 227 | 495 | 282 | 288 | 503 | 451 | 410 |
| 70～74歳 | 206 | 538 | 305 | 428 | 355 | 220 | 504 | 443 | 430 |
| 75～79歳 | 143 | 338 | 185 | 283 | 275 | 176 | 315 | 313 | 298 |
| 80～84歳 | 133 | 291 | 161 | 220 | 200 | 183 | 257 | 296 | 240 |
| 85～89歳 | 133 | 281 | 120 | 159 | 152 | 136 | 207 | 230 | 217 |
| 90～94歳 | 79 | 169 | 76 | 110 | 78 | 78 | 94 | 130 | 104 |
| 95～99歳 | 28 | 74 | 23 | 37 | 30 | 16 | 35 | 53 | 33 |
| 100歳～ | 5 | 16 | 2 | 7 | 4 | 4 | 8 | 13 | 10 |
| 不詳 | 1 | 116 | 161 | 17 | 6 | - | 5 | 5 | 7 |
| (再掲) | | | | | | | | | |
| 0～14歳 | 295 | 833 | 272 | 639 | 302 | 91 | 831 | 636 | 446 |
| 15～64歳 | 1,142 | 3,922 | 1,527 | 2,662 | 1,360 | 696 | 3,026 | 2,434 | 2,095 |
| 65歳～ | 927 | 2,234 | 1,099 | 1,739 | 1,376 | 1,101 | 1,923 | 1,929 | 1,742 |
| 不詳 | 1 | 116 | 161 | 17 | 6 | - | 5 | 5 | 7 |

(注) この集計結果は、総務省統計局所管の『令和2年国勢調査』の調査票情報を独自集計したものです。

資料：企画部政策経営課

2. 人口

B. 国勢調査

6. 世帯の家族類型別一般世帯数及び人員

令和2年10月1日現在

| 区分 | 一般世帯数 | 一般世帯人員 | (再掲) | | | | |
|-----------------|----------------|----------------|---------------|----------------|----------------|----------------|----------------|
| | | | 6歳未満の親族のいる世帯数 | 12歳未満の親族のいる世帯数 | 15歳未満の親族のいる世帯数 | 18歳未満の親族のいる世帯数 | 20歳未満の親族のいる世帯数 |
| 世帯総数 | 103,624 | 230,310 | 8,551 | 14,758 | 17,768 | 20,661 | 23,017 |
| 親族のみの世帯 | 65,371 | 190,695 | 8,525 | 14,709 | 17,707 | 20,551 | 22,032 |
| 核家族の世帯 | 57,644 | 159,407 | 7,519 | 12,754 | 15,192 | 17,509 | 18,672 |
| 夫婦のみの世帯 | 22,723 | 45,446 | - | - | - | - | 3 |
| 夫婦と子供の世帯 | 23,417 | 86,371 | 6,525 | 10,613 | 12,356 | 13,975 | 14,765 |
| 男親と子供の世帯 | 1,298 | 2,908 | 20 | 83 | 128 | 189 | 225 |
| 女親と子供の世帯 | 10,206 | 24,682 | 974 | 2,058 | 2,708 | 3,345 | 3,679 |
| その他の親族の世帯 | 7,727 | 31,288 | 1,006 | 1,955 | 2,515 | 3,042 | 3,360 |
| 夫婦と両親の世帯 | 256 | 1,024 | - | - | - | - | - |
| 夫婦とひとり親の世帯 | 1,234 | 3,702 | - | - | - | - | - |
| 夫婦、子どもと両親の世帯 | 744 | 4,411 | 230 | 412 | 500 | 570 | 613 |
| 夫婦、子どもとひとり親の世帯 | 1,660 | 7,768 | 277 | 535 | 724 | 879 | 978 |
| 夫婦と他の親族の世帯 | 271 | 868 | 13 | 21 | 30 | 51 | 65 |
| 夫婦、子どもと他の親族の世帯 | 876 | 4,099 | 163 | 363 | 480 | 601 | 650 |
| 夫婦、親と他の親族の世帯 | 122 | 590 | 9 | 15 | 16 | 17 | 20 |
| 夫婦、子供、親と他の親族の世帯 | 389 | 2,576 | 175 | 270 | 303 | 329 | 345 |
| 兄弟姉妹のみの世帯 | 838 | 1,745 | - | - | - | 3 | 12 |
| 他に分類されない親族の世帯 | 1,337 | 4,505 | 139 | 339 | 462 | 592 | 677 |
| 非親族を含む世帯 | 737 | 1,810 | 26 | 49 | 61 | 72 | 84 |
| 単独世帯 | 37,357 | 37,357 | - | - | - | 38 | 901 |
| (再掲) | | | | | | | |
| 母子世帯 | 1,716 | 4,553 | 316 | 872 | 1,224 | 1,553 | 1,716 |
| 父子世帯 | 145 | 375 | 15 | 58 | 88 | 125 | 145 |

(注) 世帯総数には、世帯の家族類型「不詳」を含みます。

資料：「令和2年国勢調査」総務省

2. 人口

C. 住民基本台帳

1. 町別世帯数及び人口（住民基本台帳）①

令和7年9月30日現在

| 町名 | 世帯数 | 人口 | | | 町名 | 世帯数 | 人口 | | |
|-------|---------|---------|---------|---------|-------|-------|-------|-------|-------|
| | | 男 | 女 | 合計 | | | 男 | 女 | 合計 |
| 総計 | 119,728 | 230,435 | 109,438 | 120,997 | 浜田町 | 157 | 238 | 103 | 135 |
| 本庁管内 | 41,796 | 74,310 | 34,991 | 39,319 | 相生町 | 125 | 263 | 118 | 145 |
| 天神一丁目 | 138 | 276 | 124 | 152 | 天満町 | 98 | 177 | 75 | 102 |
| 天神二丁目 | 850 | 1,653 | 821 | 832 | 高砂町 | 75 | 102 | 36 | 66 |
| 天神三丁目 | 605 | 1,164 | 563 | 601 | 八幡町 | 380 | 631 | 260 | 371 |
| 天神四丁目 | 963 | 1,823 | 844 | 979 | 城山町 | 168 | 314 | 137 | 177 |
| 天神五丁目 | 731 | 1,323 | 619 | 704 | 宮田町 | 137 | 223 | 102 | 121 |
| 天神町 | 706 | 1,436 | 676 | 760 | 俵町 | 483 | 829 | 370 | 459 |
| 東浜町 | 749 | 1,456 | 699 | 757 | 折橋町 | 862 | 1,659 | 758 | 901 |
| 十郎新町 | 546 | 907 | 379 | 528 | 松山町 | 412 | 801 | 377 | 424 |
| 木風町 | 970 | 1,998 | 960 | 1,038 | 梅田町 | 434 | 809 | 365 | 444 |
| 山祇町 | 692 | 1,263 | 605 | 658 | 横尾町 | 1,249 | 2,336 | 1,082 | 1,254 |
| 須田尾町 | 807 | 1,588 | 752 | 836 | 春日町 | 760 | 1,365 | 637 | 728 |
| 大宮町 | 700 | 1,215 | 567 | 648 | 桜木町 | 885 | 1,642 | 752 | 890 |
| 東山町 | 468 | 823 | 385 | 438 | 赤木町 | 87 | 116 | 60 | 56 |
| 大黒町 | 1,138 | 1,943 | 889 | 1,054 | 田代町 | 32 | 57 | 28 | 29 |
| 藤原町 | 901 | 1,628 | 732 | 896 | 鳥帽子町 | 26 | 57 | 30 | 27 |
| 稲荷町 | 633 | 1,034 | 454 | 580 | 保立町 | 369 | 730 | 323 | 407 |
| 若葉町 | 602 | 926 | 447 | 479 | 中通町 | 181 | 357 | 170 | 187 |
| 福石町 | 310 | 559 | 260 | 299 | 石坂町 | 353 | 689 | 330 | 359 |
| 潮見町 | 976 | 1,702 | 785 | 917 | 清水町 | 176 | 342 | 168 | 174 |
| 白南風町 | 676 | 1,030 | 400 | 630 | 福田町 | 209 | 380 | 181 | 199 |
| 三浦町 | 782 | 1,371 | 625 | 746 | 万徳町 | 151 | 261 | 127 | 134 |
| 戸尾町 | 512 | 767 | 320 | 447 | 木場田町 | 158 | 293 | 131 | 162 |
| 塩浜町 | 275 | 494 | 222 | 272 | 比良町 | 252 | 481 | 216 | 265 |
| 山県町 | 93 | 143 | 65 | 78 | 元町 | 147 | 266 | 115 | 151 |
| 島地町 | 241 | 470 | 222 | 248 | 上町 | 146 | 239 | 105 | 134 |
| 万津町 | 183 | 281 | 139 | 142 | 長尾町 | 58 | 89 | 35 | 54 |
| 新港町 | 3 | 8 | 3 | 5 | 園田町 | 28 | 55 | 21 | 34 |
| 白木町 | 503 | 868 | 443 | 425 | 泉町 | 99 | 171 | 80 | 91 |
| 高梨町 | 624 | 1,113 | 536 | 577 | 西大久保町 | 95 | 172 | 76 | 96 |
| 須佐町 | 632 | 1,256 | 543 | 713 | 東大久保町 | 179 | 302 | 145 | 157 |
| 峰坂町 | 287 | 479 | 223 | 256 | 矢岳町 | 372 | 574 | 273 | 301 |
| 小佐世保町 | 766 | 1,421 | 664 | 757 | 今福町 | 416 | 699 | 329 | 370 |
| 勝富町 | 332 | 486 | 236 | 250 | 金比良町 | 220 | 376 | 179 | 197 |
| 松川町 | 371 | 609 | 303 | 306 | 御船町 | 360 | 629 | 283 | 346 |
| 高天町 | 306 | 497 | 226 | 271 | 鵜渡越町 | 137 | 243 | 108 | 135 |
| 宮崎町 | 19 | 33 | 12 | 21 | 神島町 | 329 | 542 | 249 | 293 |
| 光月町 | 177 | 326 | 168 | 158 | 小島町 | 427 | 706 | 332 | 374 |
| 祇園町 | 633 | 1,056 | 491 | 565 | 赤崎町 | 1,314 | 2,546 | 1,165 | 1,381 |
| 京坪町 | 274 | 486 | 203 | 283 | 庵浦町 | 141 | 238 | 109 | 129 |
| 上京町 | 31 | 59 | 27 | 32 | 立神町 | 8 | 21 | 7 | 14 |
| 下京町 | 101 | 144 | 58 | 86 | 平瀬町 | 1,615 | 1,689 | 1,407 | 282 |
| 本島町 | 53 | 89 | 34 | 55 | 前畑町 | - | - | - | - |
| 島瀬町 | 446 | 761 | 357 | 404 | 崎辺町 | 124 | 124 | 120 | 4 |
| 栄町 | 150 | 256 | 98 | 158 | 千尽町 | 230 | 390 | 213 | 177 |
| 湊町 | 179 | 275 | 108 | 167 | 長坂町 | 493 | 1,014 | 481 | 533 |
| 常盤町 | 143 | 264 | 118 | 146 | 船越町 | 1,008 | 2,003 | 934 | 1,069 |
| 松浦町 | 63 | 96 | 40 | 56 | 下船越町 | 92 | 197 | 99 | 98 |
| 宮地町 | 4 | 7 | 4 | 3 | 野崎町 | 76 | 156 | 75 | 81 |
| 熊野町 | 99 | 175 | 81 | 94 | 俵ヶ浦町 | 190 | 312 | 139 | 173 |
| 名切町 | 353 | 582 | 275 | 307 | 鹿子前町 | 1,358 | 2,807 | 1,318 | 1,489 |
| 花園町 | 391 | 674 | 264 | 410 | | | | | |
| 山手町 | 474 | 860 | 393 | 467 | | | | | |
| 谷郷町 | 254 | 445 | 196 | 249 | | | | | |

資料：市民生活部戸籍住民窓口課

2. 人口

C. 住民基本台帳

1. 町別世帯数及び人口（住民基本台帳）②

令和7年9月30日現在

| 町名 | 世帯数 | 人口 | | 町名 | 世帯数 | 人口 | | | |
|---------------|---------------|---------------|---------------|---------------|-----------------|---------------|---------------|--------------|--------------|
| | | 男 | 女 | | | 男 | 女 | | |
| 相浦支所管内 | 12,995 | 26,159 | 13,014 | 13,145 | 8,505 | 16,890 | 7,709 | 9,181 | |
| 上相浦町 | 244 | 464 | 215 | 249 | 原分町 | 1,629 | 3,215 | 1,476 | 1,739 |
| 木宮町 | 165 | 335 | 173 | 162 | 田原町 | 484 | 942 | 418 | 524 |
| 高島町 | 61 | 146 | 77 | 69 | 瀬戸越町 | 301 | 534 | 244 | 290 |
| 浅子町 | 152 | 303 | 152 | 151 | 瀬戸越一丁目 | 576 | 1,447 | 692 | 755 |
| 光町 | 107 | 190 | 96 | 94 | 瀬戸越二丁目 | 813 | 1,379 | 556 | 823 |
| 棚方町 | 1,236 | 2,737 | 1,339 | 1,398 | 瀬戸越三丁目 | 507 | 964 | 436 | 528 |
| 相浦町 | 1,187 | 2,257 | 1,066 | 1,191 | 瀬戸越四丁目 | 741 | 1,518 | 704 | 814 |
| 愛宕町 | 323 | 624 | 292 | 332 | 大野町 | 910 | 1,883 | 861 | 1,022 |
| 竹辺町 | 347 | 818 | 393 | 425 | 松瀬町 | 1,193 | 2,393 | 1,132 | 1,261 |
| 新田町 | 1,184 | 2,534 | 1,138 | 1,396 | 知見寺町 | 80 | 155 | 73 | 82 |
| 小野町 | 456 | 992 | 488 | 504 | 松原町 | 541 | 1,046 | 447 | 599 |
| 川下町 | 428 | 799 | 391 | 408 | 矢峰町 | 730 | 1,414 | 670 | 744 |
| 大瀧町 | 2,980 | 5,381 | 3,075 | 2,306 | 中里皆瀬支所管内 | 5,352 | 11,483 | 5,421 | 6,062 |
| 母ヶ浦町 | 697 | 1,500 | 756 | 744 | 下本山町 | 593 | 1,184 | 563 | 621 |
| 権木町 | 867 | 1,632 | 804 | 828 | 八の久保町 | 55 | 118 | 58 | 60 |
| 日野町 | 2,180 | 4,656 | 2,196 | 2,460 | 岳野町 | 43 | 80 | 40 | 40 |
| 星和台町 | 381 | 791 | 363 | 428 | 踊石町 | 121 | 268 | 118 | 150 |
| 早岐支所管内 | 15,059 | 30,861 | 14,533 | 16,328 | 牧の地町 | 212 | 391 | 190 | 201 |
| 平松町 | 79 | 153 | 75 | 78 | 皆瀬町 | 643 | 1,329 | 595 | 734 |
| 上原町 | 670 | 1,381 | 639 | 742 | 上本山町 | 731 | 1,960 | 947 | 1,013 |
| 花高一丁目 | 605 | 1,126 | 499 | 627 | 中里町 | 747 | 1,775 | 879 | 896 |
| 花高二丁目 | 458 | 908 | 391 | 517 | 吉岡町 | 1,157 | 2,262 | 1,047 | 1,215 |
| 花高三丁目 | 699 | 1,496 | 660 | 836 | 野中町 | 703 | 1,452 | 667 | 785 |
| 花高四丁目 | 375 | 788 | 355 | 433 | 十文野町 | 53 | 109 | 55 | 54 |
| 早苗町 | 1,143 | 2,190 | 1,047 | 1,143 | 白仁田町 | 84 | 147 | 75 | 72 |
| 陣の内町 | 526 | 1,009 | 505 | 504 | 小川内町 | 56 | 100 | 44 | 56 |
| 若竹台町 | 736 | 1,580 | 747 | 833 | 菰田町 | 47 | 93 | 42 | 51 |
| 田の浦町 | 570 | 1,185 | 568 | 617 | 楠木町 | 107 | 215 | 101 | 114 |
| 勝海町 | 384 | 852 | 390 | 462 | 柚木支所管内 | 1,936 | 3,607 | 1,717 | 1,890 |
| 早岐一丁目 | 367 | 699 | 311 | 388 | 柚木元町 | 378 | 768 | 379 | 389 |
| 早岐二丁目 | 394 | 745 | 338 | 407 | 小舟町 | 343 | 591 | 289 | 302 |
| 早岐三丁目 | 98 | 170 | 84 | 86 | 筒井町 | 119 | 210 | 107 | 103 |
| 権常寺町 | 2,220 | 4,433 | 2,078 | 2,355 | 柚木町 | 622 | 1,122 | 521 | 601 |
| 権常寺一丁目 | 280 | 548 | 247 | 301 | 上柚木町 | 232 | 453 | 200 | 253 |
| 広田町 | 327 | 792 | 385 | 407 | 潜木町 | 68 | 148 | 75 | 73 |
| 広田一丁目 | 743 | 1,427 | 662 | 765 | 高花町 | 70 | 137 | 61 | 76 |
| 広田二丁目 | 389 | 883 | 428 | 455 | 戸ヶ倉町 | 8 | 10 | 5 | 5 |
| 広田三丁目 | 1,092 | 2,367 | 1,109 | 1,258 | 里美町 | 53 | 102 | 49 | 53 |
| 広田四丁目 | 362 | 691 | 332 | 359 | 川谷町 | 16 | 20 | 7 | 13 |
| 中原町 | 290 | 560 | 261 | 299 | 下宇戸町 | 27 | 46 | 24 | 22 |
| 重尾町 | 823 | 2,249 | 1,129 | 1,120 | 黒島支所管内 | 214 | 350 | 172 | 178 |
| 浦川内町 | 282 | 641 | 322 | 319 | 黒島町 | 214 | 350 | 172 | 178 |
| 崎岡町 | 1,147 | 1,988 | 971 | 1,017 | | | | | |
| 日宇支所管内 | 13,735 | 27,416 | 13,083 | 14,333 | | | | | |
| 大塔町 | 1,393 | 2,896 | 1,405 | 1,491 | | | | | |
| 卸本町 | 396 | 760 | 376 | 384 | | | | | |
| 大岳台町 | 773 | 1,469 | 692 | 777 | | | | | |
| 大和町 | 2,261 | 4,220 | 2,012 | 2,208 | | | | | |
| 黒髪町 | 3,818 | 7,742 | 3,585 | 4,157 | | | | | |
| もみじが丘町 | 977 | 2,149 | 961 | 1,188 | | | | | |
| 日宇町 | 2,005 | 3,831 | 1,816 | 2,015 | | | | | |
| 白岳町 | 1,455 | 2,717 | 1,405 | 1,312 | | | | | |
| 沖新町 | 227 | 227 | 157 | 70 | | | | | |
| ひうみ町 | 430 | 1,405 | 674 | 731 | | | | | |

資料：市民生活部戸籍住民窓口課

2. 人口

C. 住民基本台帳

1. 町別世帯数及び人口（住民基本台帳）③

令和7年9月30日現在

| 町名 | 世帯数 | 人口 | | 町名 | 世帯数 | 人口 | |
|-------------------|--------------|--------------|--------------|--------------|-----------|----------|----------|
| | | 男 | 女 | | | 男 | 女 |
| 三川内支所管内 | 1,753 | 3,482 | 1,672 | 1,810 | 世帯 | 人 | 人 |
| 口の尾町 | 138 | 307 | 154 | 153 | 世帯 | 人 | 人 |
| 桑木場町 | 309 | 605 | 272 | 333 | 世帯 | 人 | 人 |
| 吉福町 | 58 | 116 | 54 | 62 | 世帯 | 人 | 人 |
| 木原町 | 184 | 360 | 177 | 183 | 世帯 | 人 | 人 |
| 江永町 | 95 | 173 | 87 | 86 | 世帯 | 人 | 人 |
| 新行江町 | 166 | 310 | 135 | 175 | 世帯 | 人 | 人 |
| 三川内本町 | 248 | 545 | 269 | 276 | 世帯 | 人 | 人 |
| 塩浸町 | 100 | 213 | 111 | 102 | 世帯 | 人 | 人 |
| 新替町 | 22 | 38 | 18 | 20 | 世帯 | 人 | 人 |
| 下の原町 | 59 | 98 | 41 | 57 | 世帯 | 人 | 人 |
| 三川内町 | 242 | 450 | 219 | 231 | 世帯 | 人 | 人 |
| 三川内新町 | 10 | 10 | 10 | - | 世帯 | 人 | 人 |
| 横手町 | 78 | 158 | 78 | 80 | 世帯 | 人 | 人 |
| 心野町 | 44 | 99 | 47 | 52 | 世帯 | 人 | 人 |
| 針尾支所管内 | 1,109 | 2,324 | 1,134 | 1,190 | 世帯 | 人 | 人 |
| 針尾東町 | 359 | 815 | 400 | 415 | 世帯 | 人 | 人 |
| 針尾中町 | 287 | 617 | 291 | 326 | 世帯 | 人 | 人 |
| 針尾西町 | 290 | 556 | 269 | 287 | 世帯 | 人 | 人 |
| 針尾北町 | 173 | 336 | 174 | 162 | 世帯 | 人 | 人 |
| 江上支所管内 | 3,529 | 6,825 | 3,269 | 3,556 | 世帯 | 人 | 人 |
| 指方町 | 603 | 1,156 | 602 | 554 | 世帯 | 人 | 人 |
| 有福町 | 1,915 | 3,839 | 1,858 | 1,981 | 世帯 | 人 | 人 |
| 江上町 | 630 | 1,250 | 588 | 662 | 世帯 | 人 | 人 |
| ハウステンボス町 | 381 | 580 | 221 | 359 | 世帯 | 人 | 人 |
| 宮支所管内 | 1,711 | 3,212 | 1,582 | 1,630 | 世帯 | 人 | 人 |
| 南風崎町 | 750 | 1,070 | 510 | 560 | 世帯 | 人 | 人 |
| 城間町 | 190 | 461 | 239 | 222 | 世帯 | 人 | 人 |
| 瀬道町 | 107 | 265 | 132 | 133 | 世帯 | 人 | 人 |
| 萩坂町 | 169 | 402 | 207 | 195 | 世帯 | 人 | 人 |
| 奥山町 | 92 | 200 | 93 | 107 | 世帯 | 人 | 人 |
| 宮津町 | 220 | 440 | 225 | 215 | 世帯 | 人 | 人 |
| 長畑町 | 183 | 374 | 176 | 198 | 世帯 | 人 | 人 |
| 吉井支所管内 | 2,381 | 4,836 | 2,236 | 2,600 | 世帯 | 人 | 人 |
| 吉井町草ノ尾 | 21 | 40 | 23 | 17 | 世帯 | 人 | 人 |
| 吉井町福井 | 71 | 152 | 78 | 74 | 世帯 | 人 | 人 |
| 吉井町板樋 | 19 | 37 | 18 | 19 | 世帯 | 人 | 人 |
| 吉井町梶木場 | 39 | 87 | 40 | 47 | 世帯 | 人 | 人 |
| 吉井町直谷 | 631 | 1,194 | 534 | 660 | 世帯 | 人 | 人 |
| 吉井町立石 | 495 | 939 | 428 | 511 | 世帯 | 人 | 人 |
| 吉井町大渡 | 118 | 226 | 96 | 130 | 世帯 | 人 | 人 |
| 吉井町前岳 | 35 | 79 | 40 | 39 | 世帯 | 人 | 人 |
| 吉井町春明 | 114 | 227 | 101 | 126 | 世帯 | 人 | 人 |
| 吉井町踊瀬 | 118 | 253 | 117 | 136 | 世帯 | 人 | 人 |
| 吉井町橋川内 | 145 | 287 | 151 | 136 | 世帯 | 人 | 人 |
| 吉井町橋口 | 19 | 34 | 17 | 17 | 世帯 | 人 | 人 |
| 吉井町上吉田 | 13 | 21 | 10 | 11 | 世帯 | 人 | 人 |
| 吉井町田原 | 95 | 219 | 92 | 127 | 世帯 | 人 | 人 |
| 吉井町吉元 | 337 | 782 | 371 | 411 | 世帯 | 人 | 人 |
| 吉井町下原 | 37 | 78 | 34 | 44 | 世帯 | 人 | 人 |
| 吉井町乙石尾 | 42 | 111 | 55 | 56 | 世帯 | 人 | 人 |
| 吉井町高峰 | 32 | 70 | 31 | 39 | 世帯 | 人 | 人 |
| 世知原支所管内 | 1,453 | 2,740 | 1,267 | 1,473 | 世帯 | 人 | 人 |
| 世知原町開作 | 41 | 72 | 32 | 40 | 世帯 | 人 | 人 |
| 世知原町上野原 | 80 | 166 | 76 | 90 | 世帯 | 人 | 人 |
| 世知原町槍巻 | 128 | 257 | 126 | 131 | 世帯 | 人 | 人 |
| 世知原町北川内 | 57 | 114 | 53 | 61 | 世帯 | 人 | 人 |
| 世知原町赤木場 | 10 | 21 | 11 | 10 | 世帯 | 人 | 人 |
| 世知原町中通 | 125 | 260 | 120 | 140 | 世帯 | 人 | 人 |
| 世知原町長田代 | 37 | 79 | 37 | 42 | 世帯 | 人 | 人 |
| 世知原町太田 | 87 | 176 | 93 | 83 | 世帯 | 人 | 人 |
| 世知原町木浦原 | 29 | 58 | 27 | 31 | 世帯 | 人 | 人 |
| 世知原町筈瀬 | 155 | 293 | 139 | 154 | 世帯 | 人 | 人 |
| 世知原町岩谷口 | 76 | 158 | 75 | 83 | 世帯 | 人 | 人 |
| 世知原町栗迎 | 525 | 921 | 409 | 512 | 世帯 | 人 | 人 |
| 世知原町矢櫃 | 103 | 165 | 69 | 96 | 世帯 | 人 | 人 |
| 世知原町西ノ岳 | - | - | - | - | 世帯 | 人 | 人 |
| 宇久行政センター管内 | 1,113 | 1,706 | 814 | 892 | 世帯 | 人 | 人 |
| 宇久町平 | 700 | 1,070 | 499 | 571 | 世帯 | 人 | 人 |
| 宇久町野方 | 44 | 70 | 34 | 36 | 世帯 | 人 | 人 |
| 宇久町太田江 | 32 | 52 | 24 | 28 | 世帯 | 人 | 人 |
| 宇久町木場 | 32 | 48 | 23 | 25 | 世帯 | 人 | 人 |
| 宇久町大久保 | 22 | 32 | 16 | 16 | 世帯 | 人 | 人 |
| 宇久町小浜 | 46 | 69 | 41 | 28 | 世帯 | 人 | 人 |
| 宇久町神浦 | 118 | 189 | 92 | 97 | 世帯 | 人 | 人 |
| 宇久町飯良 | 50 | 74 | 38 | 36 | 世帯 | 人 | 人 |
| 宇久町本飯良 | 59 | 90 | 38 | 52 | 世帯 | 人 | 人 |
| 宇久町寺島 | 10 | 12 | 9 | 3 | 世帯 | 人 | 人 |
| 小佐々支所管内 | 2,630 | 5,579 | 2,706 | 2,873 | 世帯 | 人 | 人 |
| 小佐々町黒石 | 588 | 1,251 | 602 | 649 | 世帯 | 人 | 人 |
| 小佐々町小坂 | 232 | 501 | 236 | 265 | 世帯 | 人 | 人 |
| 小佐々町白ノ浦 | 196 | 412 | 189 | 223 | 世帯 | 人 | 人 |
| 小佐々町田原 | 160 | 361 | 175 | 186 | 世帯 | 人 | 人 |
| 小佐々町平原 | 71 | 143 | 71 | 72 | 世帯 | 人 | 人 |
| 小佐々町岳ノ木場 | 35 | 80 | 36 | 44 | 世帯 | 人 | 人 |
| 小佐々町西川内 | 284 | 617 | 280 | 337 | 世帯 | 人 | 人 |
| 小佐々町楠泊 | 594 | 1,263 | 646 | 617 | 世帯 | 人 | 人 |
| 小佐々町矢岳 | 462 | 932 | 463 | 469 | 世帯 | 人 | 人 |
| 小佐々町葛籠 | 8 | 19 | 8 | 11 | 世帯 | 人 | 人 |

資料：市民生活部戸籍住民窓口課

2. 人口

C. 住民基本台帳

1. 町別世帯数及び人口（住民基本台帳）④

令和7年9月30日現在

| 町名 | 世帯数 | 人口 | | |
|---------------|--------------|--------------|--------------|--------------|
| | | 男 | 女 | |
| | 世帯 | 人 | 人 | 人 |
| 江迎支所管内 | 2,406 | 4,700 | 2,189 | 2,511 |
| 江迎町梶ノ村 | 21 | 62 | 29 | 33 |
| 江迎町北田 | 26 | 39 | 17 | 22 |
| 江迎町飯良坂 | 17 | 46 | 23 | 23 |
| 江迎町根引 | 16 | 34 | 12 | 22 |
| 江迎町栗越 | 71 | 129 | 63 | 66 |
| 江迎町箆尾 | 36 | 75 | 36 | 39 |
| 江迎町中尾 | 109 | 226 | 115 | 111 |
| 江迎町奥川内 | 96 | 129 | 72 | 57 |
| 江迎町長坂 | 241 | 460 | 215 | 245 |
| 江迎町上川内 | 79 | 160 | 82 | 78 |
| 江迎町埋立 | 4 | 12 | 4 | 8 |
| 江迎町末橋 | 111 | 212 | 102 | 110 |
| 江迎町三浦 | 176 | 323 | 139 | 184 |
| 江迎町北平 | 78 | 157 | 74 | 83 |
| 江迎町乱橋 | 130 | 257 | 132 | 125 |
| 江迎町小川内 | 139 | 243 | 113 | 130 |
| 江迎町赤坂 | 93 | 168 | 70 | 98 |
| 江迎町志戸氏 | 126 | 254 | 108 | 146 |
| 江迎町七腕 | 24 | 58 | 27 | 31 |
| 江迎町猪調 | 336 | 716 | 336 | 380 |
| 江迎町田ノ元 | 477 | 940 | 420 | 520 |
| 鹿町支所管内 | 2,051 | 3,955 | 1,929 | 2,026 |
| 鹿町町深江 | 259 | 500 | 248 | 252 |
| 鹿町町新深江 | 24 | 58 | 29 | 29 |
| 鹿町町深江潟 | 152 | 346 | 154 | 192 |
| 鹿町町土肥ノ浦 | 311 | 556 | 280 | 276 |
| 鹿町町鹿町 | 182 | 333 | 162 | 171 |
| 鹿町町船ノ村 | 58 | 137 | 61 | 76 |
| 鹿町町中野 | 24 | 55 | 29 | 26 |
| 鹿町町長串 | 226 | 498 | 243 | 255 |
| 鹿町町上歌ヶ浦 | 71 | 118 | 69 | 49 |
| 鹿町町下歌ヶ浦 | 558 | 1,000 | 485 | 515 |
| 鹿町町大屋 | 131 | 250 | 119 | 131 |
| 鹿町町口ノ里 | 55 | 104 | 50 | 54 |
| 鹿町町九十九島 | - | - | - | - |

資料：市民生活部戸籍住民窓口課

2. 人口

C. 住民基本台帳

2. 年齢別人口（住民基本台帳）

令和7年9月30日現在

| 年齢 | 人口 | | | 年齢 | 人口 | | |
|-------|---------|---------|---------|--------|--------|--------|--------|
| | 人 | 男 人 | 女 人 | | 人 | 男 人 | 女 人 |
| 総数 | 230,435 | 109,438 | 120,997 | | | | |
| 0～4 | 7,527 | 3,940 | 3,587 | 50～54 | 16,171 | 7,942 | 8,229 |
| 0 | 1,418 | 752 | 666 | 50 | 3,247 | 1,632 | 1,615 |
| 1 | 1,381 | 696 | 685 | 51 | 3,402 | 1,685 | 1,717 |
| 2 | 1,485 | 778 | 707 | 52 | 3,303 | 1,587 | 1,716 |
| 3 | 1,577 | 824 | 753 | 53 | 3,184 | 1,546 | 1,638 |
| 4 | 1,666 | 890 | 776 | 54 | 3,035 | 1,492 | 1,543 |
| 5～9 | 9,280 | 4,790 | 4,490 | 55～59 | 14,679 | 6,964 | 7,715 |
| 5 | 1,750 | 884 | 866 | 55 | 2,985 | 1,411 | 1,574 |
| 6 | 1,832 | 934 | 898 | 56 | 3,267 | 1,614 | 1,653 |
| 7 | 1,787 | 932 | 855 | 57 | 2,887 | 1,366 | 1,521 |
| 8 | 1,910 | 991 | 919 | 58 | 3,068 | 1,438 | 1,630 |
| 9 | 2,001 | 1,049 | 952 | 59 | 2,472 | 1,135 | 1,337 |
| 10～14 | 10,805 | 5,458 | 5,347 | 60～64 | 14,245 | 6,774 | 7,471 |
| 10 | 2,107 | 1,075 | 1,032 | 60 | 2,977 | 1,446 | 1,531 |
| 11 | 2,092 | 1,087 | 1,005 | 61 | 2,840 | 1,321 | 1,519 |
| 12 | 2,209 | 1,113 | 1,096 | 62 | 2,803 | 1,335 | 1,468 |
| 13 | 2,183 | 1,108 | 1,075 | 63 | 2,755 | 1,320 | 1,435 |
| 14 | 2,214 | 1,075 | 1,139 | 64 | 2,870 | 1,352 | 1,518 |
| 15～19 | 11,462 | 5,936 | 5,526 | 65～69 | 15,130 | 7,240 | 7,890 |
| 15 | 2,295 | 1,183 | 1,112 | 65 | 2,955 | 1,404 | 1,551 |
| 16 | 2,297 | 1,214 | 1,083 | 66 | 3,014 | 1,489 | 1,525 |
| 17 | 2,299 | 1,169 | 1,130 | 67 | 3,106 | 1,482 | 1,624 |
| 18 | 2,290 | 1,164 | 1,126 | 68 | 2,862 | 1,371 | 1,491 |
| 19 | 2,281 | 1,206 | 1,075 | 69 | 3,193 | 1,494 | 1,699 |
| 20～24 | 10,326 | 5,476 | 4,850 | 70～74 | 17,791 | 8,339 | 9,452 |
| 20 | 2,143 | 1,154 | 989 | 70 | 3,452 | 1,589 | 1,863 |
| 21 | 2,147 | 1,150 | 997 | 71 | 3,486 | 1,655 | 1,831 |
| 22 | 2,044 | 1,118 | 926 | 72 | 3,584 | 1,717 | 1,867 |
| 23 | 2,001 | 1,019 | 982 | 73 | 3,652 | 1,683 | 1,969 |
| 24 | 1,991 | 1,035 | 956 | 74 | 3,617 | 1,695 | 1,922 |
| 25～29 | 9,572 | 5,040 | 4,532 | 75～79 | 17,743 | 7,962 | 9,781 |
| 25 | 1,942 | 1,022 | 920 | 75 | 3,939 | 1,812 | 2,127 |
| 26 | 1,967 | 1,011 | 956 | 76 | 4,188 | 1,898 | 2,290 |
| 27 | 1,870 | 975 | 895 | 77 | 3,825 | 1,673 | 2,152 |
| 28 | 1,860 | 1,002 | 858 | 78 | 3,614 | 1,652 | 1,962 |
| 29 | 1,933 | 1,030 | 903 | 79 | 2,177 | 927 | 1,250 |
| 30～34 | 9,823 | 5,074 | 4,749 | 80～84 | 11,616 | 4,433 | 7,183 |
| 30 | 1,973 | 1,040 | 933 | 80 | 2,164 | 881 | 1,283 |
| 31 | 1,930 | 1,015 | 915 | 81 | 2,526 | 1,026 | 1,500 |
| 32 | 1,939 | 975 | 964 | 82 | 2,271 | 837 | 1,434 |
| 33 | 1,977 | 1,024 | 953 | 83 | 2,393 | 909 | 1,484 |
| 34 | 2,004 | 1,020 | 984 | 84 | 2,262 | 780 | 1,482 |
| 35～39 | 11,197 | 5,685 | 5,512 | 85～89 | 8,228 | 2,873 | 5,355 |
| 35 | 2,016 | 1,024 | 992 | 85 | 1,936 | 731 | 1,205 |
| 36 | 2,141 | 1,038 | 1,103 | 86 | 1,724 | 613 | 1,111 |
| 37 | 2,261 | 1,171 | 1,090 | 87 | 1,589 | 533 | 1,056 |
| 38 | 2,364 | 1,175 | 1,189 | 88 | 1,603 | 532 | 1,071 |
| 39 | 2,415 | 1,277 | 1,138 | 89 | 1,376 | 464 | 912 |
| 40～44 | 13,375 | 6,657 | 6,718 | 90～94 | 4,827 | 1,325 | 3,502 |
| 40 | 2,536 | 1,257 | 1,279 | 90 | 1,329 | 437 | 892 |
| 41 | 2,632 | 1,331 | 1,301 | 91 | 1,150 | 316 | 834 |
| 42 | 2,714 | 1,336 | 1,378 | 92 | 898 | 241 | 657 |
| 43 | 2,713 | 1,344 | 1,369 | 93 | 792 | 187 | 605 |
| 44 | 2,780 | 1,389 | 1,391 | 94 | 658 | 144 | 514 |
| 45～49 | 14,798 | 7,221 | 7,577 | 95～99 | 1,557 | 288 | 1,269 |
| 45 | 2,767 | 1,328 | 1,439 | 95 | 480 | 105 | 375 |
| 46 | 2,890 | 1,418 | 1,472 | 96 | 401 | 79 | 322 |
| 47 | 3,014 | 1,498 | 1,516 | 97 | 292 | 47 | 245 |
| 48 | 2,965 | 1,447 | 1,518 | 98 | 211 | 33 | 178 |
| 49 | 3,162 | 1,530 | 1,632 | 99 | 173 | 24 | 149 |
| | | | | 100歳以上 | 283 | 21 | 262 |

資料：市民生活部戸籍住民窓口課

3. 農業及び水産業

3. 農業及び水産業

A. 農林業

1. 農業経営体数及び農業就業人口

令和2年2月1日現在

| 旧市区町村名 | 農業経営体 | | | 農業就業人口 | 男 | 女 |
|----------|-------|-------|----|--------|-------|-------|
| | 個人 | 団体 | 法人 | | | |
| | 戸 | 戸 | 戸 | 人 | 人 | 人 |
| 総数 | 1,859 | 1,821 | 38 | 3,016 | 1,858 | 1,158 |
| 佐世保市 | 468 | 452 | 16 | 795 | 495 | 300 |
| 黒島村 | - | - | - | - | - | - |
| 柚木村 | 167 | 162 | 5 | 249 | 151 | 98 |
| 折尾瀬村 | 132 | 131 | 1 | 210 | 126 | 84 |
| 江上村 | 71 | 70 | 1 | 125 | 71 | 54 |
| 崎針尾村 | 122 | 121 | 1 | 293 | 163 | 130 |
| 宮村 | 153 | 152 | 1 | 284 | 170 | 114 |
| 吉井町 | 163 | 161 | 2 | 227 | 140 | 87 |
| 世知原町 | 154 | 149 | 5 | 224 | 147 | 77 |
| 平町 | 91 | 91 | - | 145 | 89 | 56 |
| 神浦村 | 31 | 31 | - | 46 | 28 | 18 |
| 小佐々町 | 44 | 43 | 1 | 61 | 43 | 18 |
| 江迎町 | 140 | 137 | 3 | 203 | 125 | 78 |
| 南田平村 2-2 | 19 | 19 | - | 21 | 16 | 5 |
| 鹿町町 | 104 | 102 | 2 | 133 | 94 | 39 |

(注) 農業就業人口は、農業に60日以上従事した世帯員、役員・構成員（経営主を含む）数を記載しています。

資料：農林水産省「2020年農林業センサス」

3. 農業及び水産業

A. 農林業

2. 経営耕地面積規模別農業経営体数

令和2年2月1日現在

| 旧市区町村名 | 総数 | なし | ～ | 0.3ha | 0.5ha | 0.5ha | 1.0ha | 1.5ha | 1.5ha | 2.0ha | 2.0ha | 3.0ha | 3.0ha | 5.0ha | 5.0ha |
|----------|-------|-----|-----|-------|-------|-------|-------|-------|-------|-------|-------|-------|-------|-------|-------|
| | | 経営体 | 経営体 | 経営体 | 経営体 | 経営体 | 経営体 | 経営体 | 経営体 | 経営体 | 経営体 | 経営体 | 経営体 | 経営体 | 経営体 |
| 総数 | 1,859 | 18 | 26 | 336 | 618 | 334 | 173 | 169 | 131 | 54 | | | | | |
| 佐世保市 | 468 | 9 | 10 | 114 | 182 | 64 | 34 | 28 | 19 | 8 | | | | | |
| 黒島村 | - | - | - | - | - | - | - | - | - | - | | | | | |
| 柚木村 | 167 | 2 | 3 | 45 | 61 | 28 | 9 | 9 | 8 | 2 | | | | | |
| 折尾瀬村 | 132 | - | 2 | 21 | 53 | 24 | 7 | 16 | 7 | 2 | | | | | |
| 江上村 | 71 | 1 | 1 | 17 | 19 | 9 | 7 | 9 | 7 | 1 | | | | | |
| 崎針尾村 | 122 | 1 | 1 | 7 | 24 | 21 | 14 | 24 | 18 | 12 | | | | | |
| 宮村 | 153 | - | 3 | 14 | 43 | 32 | 16 | 22 | 19 | 4 | | | | | |
| 吉井町 | 163 | - | 1 | 20 | 49 | 44 | 26 | 12 | 9 | 2 | | | | | |
| 世知原町 | 154 | 1 | - | 21 | 54 | 35 | 14 | 12 | 13 | 4 | | | | | |
| 平町 | 91 | - | - | 8 | 18 | 7 | 15 | 18 | 16 | 9 | | | | | |
| 神浦村 | 31 | 1 | 1 | 2 | 7 | 6 | 3 | 4 | 4 | 3 | | | | | |
| 小佐々町 | 44 | - | 2 | 14 | 15 | 7 | 3 | 1 | - | 2 | | | | | |
| 江迎町 | 140 | 1 | 1 | 23 | 41 | 33 | 17 | 12 | 8 | 4 | | | | | |
| 南田平村 2-2 | 19 | - | - | 5 | 8 | 3 | 3 | - | - | - | | | | | |
| 鹿町町 | 104 | 2 | 1 | 25 | 44 | 21 | 5 | 2 | 3 | 1 | | | | | |

(注) 農業経営体（総数）の数値を記載しています。

資料：農林水産省「2020年農林業センサス」

3. 農業及び水産業

A. 農林業

3. 自営農業従事日数別農業従事者数（自営農業に従事した世帯員数）

令和2年2月1日現在

| 旧市区町村名 | 総数 | 1日 | 30日 | 60日 | 100日 | 150日 | 200日 |
|-----------|--------------|------------|------------|------------|------------|------------|--------------|
| | | ～ 29日 | ～ 59日 | ～ 99日 | ～ 149日 | ～ 199日 | ～ |
| 計 | 4,202 | 815 | 474 | 462 | 398 | 344 | 1,709 |
| 男 | 2,363 | 323 | 264 | 284 | 236 | 201 | 1,055 |
| 総数 | 2,363 | 323 | 264 | 284 | 236 | 201 | 1,055 |
| 佐世保市 | 577 | 72 | 54 | 83 | 62 | 55 | 251 |
| 黒島村 | - | - | - | - | - | - | - |
| 柚木村 | 215 | 38 | 37 | 30 | 18 | 17 | 75 |
| 折尾瀬村 | 162 | 29 | 17 | 25 | 22 | 21 | 48 |
| 江上村 | 93 | 14 | 9 | 11 | 9 | 5 | 45 |
| 崎針尾村 | 183 | 16 | 5 | 10 | 9 | 15 | 128 |
| 宮村 | 207 | 21 | 17 | 18 | 21 | 16 | 114 |
| 吉井町 | 212 | 41 | 33 | 29 | 16 | 10 | 83 |
| 世知原町 | 196 | 25 | 26 | 19 | 26 | 24 | 76 |
| 平町 | 100 | 4 | 7 | 6 | 6 | 3 | 74 |
| 神浦村 | 32 | 2 | 2 | 1 | 5 | 1 | 21 |
| 小佐々町 | 53 | 7 | 5 | 3 | 6 | 6 | 26 |
| 江迎町 | 182 | 32 | 27 | 27 | 17 | 16 | 63 |
| 南田平村 2-2 | 23 | 2 | 5 | 6 | 2 | 1 | 7 |
| 鹿町町 | 128 | 20 | 20 | 16 | 17 | 11 | 44 |
| 女 | 1,839 | 492 | 210 | 178 | 162 | 143 | 654 |
| 総数 | 1,839 | 492 | 210 | 178 | 162 | 143 | 654 |
| 佐世保市 | 443 | 110 | 48 | 44 | 46 | 42 | 153 |
| 黒島村 | - | - | - | - | - | - | - |
| 柚木村 | 164 | 50 | 19 | 16 | 16 | 10 | 53 |
| 折尾瀬村 | 135 | 40 | 11 | 20 | 11 | 16 | 37 |
| 江上村 | 69 | 6 | 9 | 5 | 10 | 6 | 33 |
| 崎針尾村 | 151 | 15 | 6 | 9 | 10 | 17 | 94 |
| 宮村 | 163 | 28 | 22 | 17 | 11 | 19 | 66 |
| 吉井町 | 161 | 51 | 24 | 13 | 7 | 10 | 56 |
| 世知原町 | 155 | 55 | 23 | 14 | 15 | 8 | 40 |
| 平町 | 76 | 17 | 3 | 1 | 9 | 2 | 44 |
| 神浦村 | 25 | 5 | 2 | 3 | 1 | 1 | 13 |
| 小佐々町 | 37 | 18 | 1 | 2 | 4 | 1 | 11 |
| 江迎町 | 157 | 57 | 22 | 19 | 12 | 6 | 41 |
| 南田平村 2-2 | 13 | 4 | 4 | - | 1 | - | 4 |
| 鹿町町 | 90 | 36 | 16 | 15 | 9 | 5 | 9 |

（注）農業経営体（個人経営体）の数値を記載しています。

資料：農林水産省「2020年農林業センサス」

3. 農業及び水産業

A. 農林業

4. 種類別経営耕地面積

令和2年2月1日現在

| 旧市区町村名 | 経営耕地 総面積 | ha | | |
|----------|-------------|-------|-------------------|-----|
| | | 田 | 畑 (樹園地を 除く) | 樹園地 |
| 総数 | 2,592 | 1,427 | 611 | 554 |
| 佐世保市 | 536 | 298 | 141 | 96 |
| 黒島村 | - | - | - | - |
| 柚木村 | 172 | 130 | 39 | 4 |
| 折尾瀬村 | 160 | 144 | 10 | 6 |
| 江上村 | 102 | 67 | 7 | 28 |
| 崎針尾村 | 262 | 23 | 18 | 221 |
| 宮村 | 249 | 101 | 15 | 133 |
| 吉井町 | 218 | 194 | 22 | 2 |
| 世知原町 | 226 | 150 | 20 | 56 |
| 平町 | 220 | 52 | 166 | 2 |
| 神浦村 | 61 | 17 | 45 | 0 |
| 小佐々町 | 91 | 30 | 61 | 0 |
| 江迎町 | 184 | 138 | 45 | 1 |
| 南田平村 2-2 | 16 | 13 | 3 | 0 |
| 鹿町町 | 94 | 72 | 19 | 3 |

(注) 農業経営体(総数)の数値を記載しています。

(注) 2020年調査から、うち数(稲作の田、普通畑)は公表されていません。

資料：農林水産省「2020年農林業センサス」

3. 農業及び水産業

A. 農林業

5. 農産物種類別収穫経営体数及び収穫面積①

令和2年2月1日現在

| 旧市区町村名 | 水稻 | | その他雑穀 | | ばれいしょ | | かんしょ | |
|---------|-------|-----|-------|----|-------|----|------|----|
| | 経営体数 | 面積 | 経営体数 | 面積 | 経営体数 | 面積 | 経営体数 | 面積 |
| 総数 | 1,311 | 989 | 1 | X | 35 | X | 45 | 4 |
| 佐世保市 | 319 | 209 | 1 | X | 12 | X | 12 | X |
| 黒島村 | - | - | - | - | - | - | - | - |
| 柚木村 | 143 | 87 | - | - | 6 | 0 | 4 | 0 |
| 折尾瀬村 | 110 | 124 | - | - | 2 | X | - | - |
| 江上村 | 45 | 56 | - | - | - | - | - | - |
| 崎針尾村 | 33 | 14 | - | - | 3 | 0 | 2 | X |
| 宮村 | 120 | 85 | - | - | 1 | X | 4 | X |
| 吉井町 | 145 | 135 | - | - | 1 | X | 3 | 0 |
| 世知原町 | 138 | 116 | - | - | 1 | X | 2 | X |
| 平町 | 28 | 7 | - | - | 3 | 0 | 8 | 2 |
| 神浦村 | 13 | 6 | - | - | 1 | X | 3 | 0 |
| 小佐々町 | 19 | 13 | - | - | - | - | - | - |
| 江迎町 | 111 | 98 | - | - | 5 | 1 | 2 | X |
| 南田平村2-2 | 13 | 5 | - | - | - | - | - | - |
| 鹿町町 | 74 | 34 | - | - | - | - | 5 | X |

| 旧市区町村名 | ねぎ | | たまねぎ | | だいこん | | さといも | |
|---------|------|----|------|----|------|----|------|----|
| | 経営体数 | 面積 | 経営体数 | 面積 | 経営体数 | 面積 | 経営体数 | 面積 |
| 総数 | 64 | 5 | 130 | 48 | 134 | 7 | 63 | X |
| 佐世保市 | 34 | X | 60 | X | 66 | 2 | 26 | X |
| 黒島村 | - | - | - | - | - | - | - | - |
| 柚木村 | 12 | 1 | 26 | 1 | 22 | 1 | 14 | 0 |
| 折尾瀬村 | 2 | X | 12 | X | 4 | X | 4 | 0 |
| 江上村 | 3 | 0 | 4 | 0 | 8 | 1 | 4 | 0 |
| 崎針尾村 | - | - | 2 | X | 6 | 0 | 1 | X |
| 宮村 | 2 | X | 1 | X | 3 | 0 | 4 | 0 |
| 吉井町 | 2 | X | 10 | 1 | 4 | 0 | 3 | 0 |
| 世知原町 | 2 | X | 5 | 0 | 7 | 2 | 2 | X |
| 平町 | - | - | - | - | 2 | X | - | - |
| 神浦村 | 1 | X | - | - | 1 | X | - | - |
| 小佐々町 | 1 | X | 1 | X | 2 | X | 1 | X |
| 江迎町 | 2 | X | 4 | 1 | 5 | 0 | 4 | 3 |
| 南田平村2-2 | - | - | - | - | - | - | - | - |
| 鹿町町 | 3 | 0 | 5 | 1 | 4 | 0 | - | - |

| 旧市区町村名 | 大豆 | | トマト | | きゅうり | | なす | |
|---------|------|----|------|----|------|----|------|----|
| | 経営体数 | 面積 | 経営体数 | 面積 | 経営体数 | 面積 | 経営体数 | 面積 |
| 総数 | 18 | 3 | 63 | 3 | 107 | 7 | 104 | 6 |
| 佐世保市 | 6 | 1 | 36 | 1 | 50 | 3 | 54 | 2 |
| 黒島村 | - | - | - | - | - | - | - | - |
| 柚木村 | 3 | 0 | 8 | X | 17 | 0 | 9 | X |
| 折尾瀬村 | 1 | X | 2 | X | 13 | X | 8 | 1 |
| 江上村 | - | - | 3 | 0 | 4 | X | 4 | X |
| 崎針尾村 | - | - | 6 | 0 | 6 | 1 | 5 | 0 |
| 宮村 | - | - | 3 | 0 | 3 | X | 8 | 2 |
| 吉井町 | 2 | X | 2 | X | 7 | 0 | 7 | 0 |
| 世知原町 | 1 | X | 2 | X | 2 | X | 4 | 0 |
| 平町 | - | - | 1 | X | - | - | - | - |
| 神浦村 | - | - | - | - | - | - | - | - |
| 小佐々町 | - | - | - | - | - | - | 1 | X |
| 江迎町 | 3 | 1 | - | - | 3 | X | 3 | X |
| 南田平村2-2 | - | - | - | - | - | - | - | - |
| 鹿町町 | 2 | X | - | - | 2 | X | 1 | X |

資料：農林水産省「2020年農林業センサス」

3. 農業及び水産業

A. 農林業

5. 農産物種類別収穫経営体数及び収穫面積②

令和2年2月1日現在

| 旧市区町村名 | レタス | | にんじん | | イチゴ | | はくさい | |
|---------|------|----|------|----|------|----|------|----|
| | 経営体数 | 面積 | 経営体数 | 面積 | 経営体数 | 面積 | 経営体数 | 面積 |
| 総数 | 39 | 10 | 46 | X | 40 | 6 | 142 | 7 |
| 佐世保市 | 26 | 2 | 22 | X | 4 | X | 72 | X |
| 黒島村 | - | - | - | - | - | - | - | - |
| 柚木村 | 3 | X | 12 | 0 | 2 | X | 24 | 1 |
| 折尾瀬村 | 5 | 7 | 2 | X | - | - | 6 | 0 |
| 江上村 | - | - | - | - | 2 | X | 8 | 1 |
| 崎針尾村 | 1 | X | 1 | X | - | - | 6 | X |
| 宮村 | 1 | X | - | - | 1 | X | 1 | X |
| 吉井町 | 2 | X | 2 | X | 22 | X | 7 | - |
| 世知原町 | 1 | X | 3 | 1 | 2 | X | 7 | - |
| 平町 | - | - | 1 | X | 1 | X | 1 | X |
| 神浦村 | - | - | - | - | - | - | 1 | X |
| 小佐々町 | - | - | 1 | X | 4 | 1 | 2 | X |
| 江迎町 | - | - | - | - | 2 | X | 4 | 0 |
| 南田平村2-2 | - | - | - | - | - | - | - | - |
| 鹿町町 | - | - | 2 | X | - | - | 3 | 0 |

| 旧市区町村名 | キャベツ | | ほうれん草 | | スイカ | | 花き類・花木 | |
|---------|------|----|-------|----|------|----|--------|----|
| | 経営体数 | 面積 | 経営体数 | 面積 | 経営体数 | 面積 | 経営体数 | 面積 |
| 総数 | 129 | 14 | 99 | 5 | 15 | 1 | 116 | X |
| 佐世保市 | 67 | X | 55 | 3 | 3 | 0 | 51 | X |
| 黒島村 | - | - | - | - | - | - | - | - |
| 柚木村 | 17 | 1 | 11 | 0 | 1 | X | 23 | X |
| 折尾瀬村 | 6 | 0 | 6 | X | - | - | 3 | 1 |
| 江上村 | 4 | 0 | 6 | 0 | 1 | X | - | - |
| 崎針尾村 | 9 | X | 5 | X | 4 | X | 4 | 1 |
| 宮村 | 3 | 0 | 3 | 0 | 1 | X | 11 | X |
| 吉井町 | 8 | 0 | 4 | X | 2 | X | 4 | X |
| 世知原町 | 4 | 0 | 3 | 0 | - | - | 10 | X |
| 平町 | 2 | X | 1 | X | - | - | 1 | X |
| 神浦村 | 1 | X | - | - | - | - | - | - |
| 小佐々町 | 2 | X | 2 | X | 1 | X | 4 | 1 |
| 江迎町 | 3 | 0 | 3 | X | - | - | 2 | X |
| 南田平村2-2 | - | - | - | - | - | - | - | - |
| 鹿町町 | 3 | 0 | - | - | 2 | X | 3 | 1 |

| 旧市区町村名 | 茶 | |
|---------|------|----|
| | 経営体数 | 面積 |
| 総数 | 23 | 54 |
| 佐世保市 | - | - |
| 黒島村 | - | - |
| 柚木村 | - | - |
| 折尾瀬村 | 1 | X |
| 江上村 | - | - |
| 崎針尾村 | - | - |
| 宮村 | - | - |
| 吉井町 | - | - |
| 世知原町 | 22 | X |
| 平町 | - | - |
| 神浦村 | - | - |
| 小佐々町 | - | - |
| 江迎町 | - | - |
| 南田平村2-2 | - | - |
| 鹿町町 | - | - |

資料：農林水産省「2020年農林業センサス」

3. 農業及び水産業

A. 農林業

6. 家畜飼養経営体数及び頭羽数

令和2年2月1日現在

| 旧市区町村名 | 乳用牛 | | 肉用牛 | | 豚 | | 採卵鶏 | | ブロイラー | |
|----------|------|-------|------|-------|------|----|------|----|-------|----|
| | 経営体数 | 頭数 | 経営体数 | 頭数 | 経営体数 | 頭数 | 経営体数 | 羽数 | 経営体数 | 羽数 |
| 総数 | 17 | 1,081 | 238 | 5,785 | 2 | X | 2 | X | 1 | X |
| 佐世保市 | 7 | 633 | 17 | X | 1 | X | 1 | X | 1 | X |
| 黒島村 | - | - | - | - | - | - | - | - | - | - |
| 柚木村 | 4 | 249 | 8 | 313 | - | - | 1 | X | - | - |
| 折尾瀬村 | - | - | - | - | - | - | - | - | - | - |
| 江上村 | - | - | 2 | X | - | - | - | - | - | - |
| 崎針尾村 | 1 | X | 5 | X | - | - | - | - | - | - |
| 宮村 | - | - | 2 | X | - | - | - | - | - | - |
| 吉井町 | - | - | 19 | X | - | - | - | - | - | - |
| 世知原町 | 3 | X | 30 | X | - | - | - | - | - | - |
| 平町 | - | - | 68 | 1,723 | - | - | - | - | - | - |
| 神浦村 | - | - | 19 | X | - | - | - | - | - | - |
| 小佐々町 | - | - | 11 | 229 | - | - | - | - | - | - |
| 江迎町 | 2 | X | 35 | 507 | 1 | X | - | - | - | - |
| 南田平村 2-2 | - | - | 6 | X | - | - | - | - | - | - |
| 鹿町町 | - | - | 16 | 575 | - | - | - | - | - | - |

資料：農林水産省「2020年農林業センサス」

3. 農業及び水産業

A. 農林業

7. 農産物販売金額別経営体数

令和2年2月1日現在

| 旧市区町村名 | 総数 | 販売 なし | 50万円 未満 | 50～ 100 | 100～ 300 | 300～ 500 | 500～ 1,000 | 1,000～ 3,000 | 3,000～ 5,000 | 5,000万 ～1億 | 1億 以上 |
|----------|-------|----------|------------|------------|-------------|-------------|---------------|-----------------|-----------------|---------------|----------|
| | 経営体 | 経営体 | 経営体 | 経営体 | 経営体 | 経営体 | 経営体 | 経営体 | 経営体 | 経営体 | 経営体 |
| 総数 | 1,859 | 246 | 546 | 296 | 289 | 125 | 169 | 133 | 32 | 18 | 5 |
| 佐世保市 | 468 | 69 | 139 | 83 | 78 | 27 | 33 | 29 | 3 | 5 | 2 |
| 黒島村 | - | - | - | - | - | - | - | - | - | - | - |
| 柚木村 | 167 | 25 | 65 | 23 | 27 | 6 | 7 | 7 | 3 | 4 | - |
| 折尾瀬村 | 132 | 23 | 41 | 37 | 14 | 8 | 5 | 4 | - | - | - |
| 江上村 | 71 | 8 | 16 | 15 | 15 | 4 | 5 | 5 | 3 | - | - |
| 崎針尾村 | 122 | 1 | 6 | 9 | 17 | 12 | 24 | 31 | 16 | 6 | - |
| 宮村 | 153 | 4 | 29 | 14 | 37 | 16 | 27 | 22 | 3 | 1 | - |
| 吉井町 | 163 | 21 | 57 | 28 | 26 | 8 | 16 | 7 | - | - | - |
| 世知原町 | 154 | 4 | 71 | 32 | 23 | 12 | 9 | 1 | 2 | - | - |
| 平町 | 91 | 15 | 8 | 1 | 11 | 14 | 29 | 11 | 1 | 1 | - |
| 神浦村 | 31 | 4 | 1 | 7 | 5 | 6 | 3 | 4 | - | 1 | - |
| 小佐々町 | 44 | 14 | 8 | 9 | 4 | 2 | 1 | 5 | - | - | 1 |
| 江迎町 | 140 | 25 | 53 | 23 | 18 | 6 | 8 | 5 | 1 | - | 1 |
| 南田平村 2-2 | 19 | 5 | 7 | 3 | 3 | 1 | - | - | - | - | - |
| 鹿町町 | 104 | 28 | 45 | 12 | 11 | 3 | 2 | 2 | - | - | 1 |

(注) 農業経営体(総数)の数値を記載しています。

資料：農林水産省「2020年農林業センサス」

3. 農業及び水産業

A. 農林業

8. 耕地面積の推移

| 調査種類 | 調査年月日 | 総数 | ha | |
|-----------|-------------|-------|-------|-------|
| | | | 田 | 畑・樹園地 |
| 臨時農業センサス | 昭和22年 8月 1日 | 2,290 | 1,409 | 882 |
| 農地統計調査 | 24年 3月 1日 | 2,434 | 1,424 | 1,010 |
| 世界農業センサス | 25年 2月 1日 | 2,466 | 1,454 | 1,011 |
| 農業基本調査 | 28年 2月 1日 | 4,857 | 2,728 | 2,130 |
| 世界農林業センサス | 35年 2月 1日 | 4,898 | 2,731 | 2,167 |
| 中間農業センサス | 40年 2月 1日 | 4,583 | 2,626 | 1,956 |
| 世界農林業センサス | 45年 2月 1日 | 4,310 | 2,389 | 1,921 |
| 農業センサス | 50年 2月 1日 | 3,556 | 2,029 | 1,526 |
| 世界農林業センサス | 55年 2月 1日 | 3,223 | 1,950 | 1,273 |
| 農業センサス | 60年 2月 1日 | 2,983 | 1,825 | 1,158 |
| 世界農林業センサス | 平成 2年 2月 1日 | 2,529 | 1,631 | 898 |
| 農業センサス | 7年 2月 1日 | 2,294 | 1,446 | 849 |
| 世界農林センサス | 12年 2月 1日 | 2,078 | 1,319 | 760 |
| 農林業センサス | 17年 2月 1日 | 1,699 | 1,050 | 650 |
| 世界農林業センサス | 22年 2月 1日 | 2,690 | 1,660 | 1,030 |
| 農林業センサス | 27年 2月 1日 | 2,744 | 1,721 | 1,024 |
| 農林業センサス | 令和 2年 2月 1日 | 2,592 | 1,427 | 1,165 |

(注) 平成12年までは自給的農家の耕地面積を含み、平成17年から平成27年は販売農家の耕地面積のみ記載しています。令和2年は農業経営体（総数）の数値を記載しています。

(注) 平成17年4月1日に吉井町及び世知原町と、平成18年3月31日に宇久町及び小佐々町と、平成22年3月31日に江迎町及び鹿町町と合併しています。

資料：長崎県統計年鑑、農林水産省「農業センサス」「農林業センサス」

3. 農業及び水産業

A. 農林業

9. 農地転用状況

| 年次 | 転用 用途別 | | | | | | | |
|-------|-----------|------|-------------|------|------------------|------------|--------------------|-------|
| | | 住宅用地 | 商工業 施設用地 | 学校用地 | 公園 運動場等 用地 | 道路水路 用地 | その他の 建物施設 用地 | 植林その他 |
| 件数 | 件 | 件 | 件 | 件 | 件 | 件 | 件 | 件 |
| 令和 2年 | 122 | 67 | 3 | - | - | 11 | 30 | 11 |
| 令和 3年 | 176 | 117 | 3 | - | - | 7 | 38 | 11 |
| 令和 4年 | 141 | 83 | - | - | - | 16 | 38 | 4 |
| 令和 5年 | 126 | 68 | 1 | - | - | 7 | 45 | 5 |
| 令和 6年 | 117 | 63 | 3 | - | - | 14 | 37 | - |
| 面積 | a | a | a | a | a | a | a | a |
| 令和 2年 | 810 | 452 | 11 | - | - | 12 | 206 | 129 |
| 令和 3年 | 1,101 | 687 | 11 | - | - | 3 | 322 | 78 |
| 令和 4年 | 1,237 | 614 | - | - | - | 22 | 418 | 183 |
| 令和 5年 | 673 | 324 | 3 | - | - | 9 | 242 | 95 |
| 令和 6年 | 575 | 204 | 31 | - | - | 11 | 329 | - |

資料：農業委員会事務局

3. 農業及び水産業

B. 水産業

1. 漁業経営体数

令和5年11月1日現在

| 漁法 | 総数 | | | | | | | | |
|-------------|-----|-----------|----|----|----|----|-----|----|----|
| | 佐世保 | 佐世保 南部 | 相浦 | 針尾 | 黒島 | 宇久 | 小佐々 | 鹿町 | |
| 総数 | 374 | 24 | 59 | 73 | 45 | 45 | 46 | 56 | 26 |
| 漁船非使用 | - | - | - | - | - | - | - | - | - |
| 無動力船のみ | - | - | - | - | - | - | - | - | - |
| 船外機付漁船 | 46 | 4 | 3 | 14 | 7 | 14 | - | 1 | 3 |
| 動力船使用 | 328 | 20 | 56 | 59 | 38 | 31 | 46 | 55 | 23 |
| ～ 1t未満 | 38 | 1 | 20 | 2 | 5 | 1 | 4 | 2 | 3 |
| 1t～ 3t未満 | 62 | 6 | 15 | 3 | 12 | 4 | 13 | 4 | 5 |
| 3t～ 5t未満 | 135 | 11 | 13 | 43 | 9 | 15 | 23 | 20 | 1 |
| 5t～ 10t未満 | 43 | 1 | 7 | 5 | 9 | 8 | 6 | 4 | 3 |
| 10t～ 20t未満 | 24 | - | 1 | 3 | 3 | 3 | - | 7 | 7 |
| 20t～ 50t未満 | 2 | - | - | - | - | - | - | 2 | - |
| 50t～100t未満 | 5 | - | - | 1 | - | - | - | 4 | - |
| 100t～500t未満 | 5 | 1 | - | 1 | - | - | - | 1 | 2 |
| 500t～ | 14 | - | - | 1 | - | - | - | 11 | 2 |
| 大型定置網 | - | - | - | - | - | - | - | - | - |
| 小型定置網 | 1 | - | - | - | - | 1 | - | - | - |
| 海面養殖 | 60 | 8 | - | 13 | 9 | 2 | - | 9 | 19 |
| かき類養殖 | 17 | 6 | - | 6 | 4 | - | - | - | 1 |
| 真珠養殖 | 5 | - | - | 1 | - | - | - | 1 | 3 |
| ぶり類養殖 | 5 | - | - | 2 | 2 | 1 | - | - | - |
| まだい養殖 | 13 | 1 | - | 2 | 1 | - | - | 7 | 2 |
| とらふぐ養殖 | 12 | 1 | - | - | - | - | - | 1 | 10 |
| 上記以外 | 8 | - | - | 2 | 2 | 1 | - | - | 3 |

(注) 調査期日前1年間に漁業を営んだ世帯及び事業所を掲載しています。

資料：農林水産省「2023年漁業センサス」

3. 農業及び水産業

B. 水産業

2. 漁船保有隻数

令和5年11月1日現在

| 船種 | 総数 | 佐世保 | 佐世保 南部 | 相浦 | 針尾 | 黒島 | 宇久 | 小佐々 | 鹿町 |
|------------|-----|-----|-----------|----|----|----|----|-----|----|
| | | 隻 | 隻 | 隻 | 隻 | 隻 | 隻 | 隻 | 隻 |
| 総数 | 360 | 24 | 59 | 72 | 45 | 45 | 46 | 45 | 24 |
| 無動力船 | - | - | - | - | - | - | - | - | - |
| 船外機付船 | 46 | 4 | 3 | 14 | 7 | 14 | - | 1 | 3 |
| 動力船使用 | 314 | 20 | 56 | 58 | 38 | 31 | 46 | 44 | 21 |
| ～ 1t未満 | 38 | 1 | 20 | 2 | 5 | 1 | 4 | 2 | 3 |
| 1t～ 3t未満 | 62 | 6 | 15 | 3 | 12 | 4 | 13 | 4 | 5 |
| 3t～ 5t未満 | 135 | 11 | 13 | 43 | 9 | 15 | 23 | 20 | 1 |
| 5t～ 10t未満 | 43 | 1 | 7 | 5 | 9 | 8 | 6 | 4 | 3 |
| 10t～ 20t未満 | 24 | - | 1 | 3 | 3 | 3 | - | 7 | 7 |
| 20t～ 50t未満 | 7 | - | - | 1 | - | - | - | 6 | - |
| 50t～100t未満 | 5 | 1 | - | 1 | - | - | - | 1 | 2 |

(注) 調査期日前1年間に漁業生産に使用した漁船数を掲載しています。

資料：農林水産省「2023年漁業センサス」

3. 農業及び水産業

B. 水産業

3. 漁獲量及び漁獲高

令和6年度

| 漁業種別 | 計 | | | |
|------|---------------|--------------|---------------|--------------|
| | 沿岸漁業 | 沖合漁業 | 養殖漁業 | |
| 漁獲量 | 104,174 トン | 1,812 トン | 99,680 トン | 2,682 トン |
| 漁獲高 | 18,923 百万円 | 1,076 百万円 | 12,701 百万円 | 5,146 百万円 |

| 漁業種類 | 計 | | | | | |
|------|-------------------|------------------|---------------|--------------|---------------|-----------------|
| | まき網 | 一本釣り | 延縄 | 刺網 | ごち網 | |
| 漁獲量 | 104,173,401 kg | 99,790,017 kg | 251,184 kg | 81,462 kg | 139,932 kg | 1,042,234 kg |

| 漁業種類 | 計 | | | | | |
|------|-------------|-------------|-------------|--------------|--------------|-------------|
| | 船曳網 | このしろ 狩刺網 | 小型底引網 | かご | たこつぼ | なまこ桁網 |
| 漁獲量 | 7,094 kg | 7,700 kg | 7,300 kg | 21,235 kg | 14,538 kg | 1,521 kg |

| 漁業種類 | 計 | | | | | |
|------|--------------|--------------|-----------------|---------------|-----------|--------------|
| | 採介藻 | 小型定置網 | 魚類養殖 | 貝類養殖 | 藻類養殖 | その他 |
| 漁獲量 | 94,212 kg | 14,345 kg | 2,398,303 kg | 283,077 kg | 520 kg | 18,727 kg |

資料：農林水産部水産課

4. 製造工業

4. 製造工業

A. 工業統計調査、経済センサス

1. 製造工業の推移（従業者4人以上）

| 年次 | 各年6月1日現在 | | 前年（1月～12月） | | | |
|-------|----------|-------|-------------|------------|-----------|--------------------------|
| | 事業所数 | 従業者数 | 製造品 出荷額等 | 製造品出荷額 | 加工費収入額 | くず廃物の 出荷額及び その他収入額 |
| | 事業所 | 人 | 万円 | 万円 | 万円 | 万円 |
| 平成29年 | 260 | 7,483 | 18,484,343 | 15,732,899 | 1,115,508 | 1,635,936 |
| 平成30年 | 249 | 7,474 | 16,466,013 | 13,792,595 | 1,145,032 | 1,528,386 |
| 令和元年 | 269 | 7,990 | 22,069,007 | 18,987,653 | X | X |
| 令和2年 | 266 | 7,885 | 23,223,798 | 20,122,926 | X | X |
| 令和3年 | 249 | 7,933 | 18,262,724 | 15,493,664 | 1,466,733 | 1,302,327 |

（注）令和3年の数値は、個人経営を含まない集計結果です。

資料：総務省、経済産業省「工業統計調査」「経済センサスー活動調査」

4. 製造工業

A. 工業統計調査、経済センサス

2. 規模別事業所の概況（従業者4人以上）

令和3年6月1日現在

| 区 分 | 事業所数 | | 従業者数 | | 製造品 出荷額等 | |
|--------------|------|-------|-------|-------|-------------|-------|
| | 事業所 | 構成比 | 人 | 構成比 | 万円 | 構成比 |
| 総数 | 249 | 100.0 | 7,933 | 100.0 | 18,262,724 | 100.0 |
| 小規模（4人～19人） | 157 | 63.1 | 1,516 | 19.1 | 2,735,820 | 15.0 |
| 中規模（20人～99人） | 82 | 32.9 | 3,229 | 40.7 | 7,298,257 | 40.0 |
| 大規模（100人～） | 10 | 4.0 | 3,188 | 40.2 | 8,228,647 | 45.1 |

（注）個人経営を含まない集計結果です。

資料：経済産業省「令和3年経済センサス—活動調査」

4. 製造工業

A. 工業統計調査、経済センサス

3. 産業分類別事業所数及び従業者数

令和3年6月1日現在

| 産業分類 | 従業者数 4人以上 | |
|-------------------|------------|------------|
| | 事業所数 | 従業者数 |
| 総数 | 事業所 249 | 人 7,933 |
| 食料品製造業 | 49 | 1,767 |
| 飲料・たばこ・飼料製造業 | 6 | 98 |
| 繊維工業 | 13 | 485 |
| 木材・木製品製造業（家具を除く） | 6 | 85 |
| 家具・装備品製造業 | 5 | 50 |
| パルプ・紙・紙加工品製造業 | 4 | 34 |
| 印刷・同関連業 | 11 | 137 |
| 化学工業 | 1 | 4 |
| 石油製品・石炭製品製造業 | 3 | 35 |
| プラスチック製品製造業 | 3 | 61 |
| ゴム製品製造業 | - | - |
| なめし革・同製品・毛皮製造業 | - | - |
| 窯業・土石製品製造業 | 19 | 308 |
| 鉄鋼業 | 5 | 200 |
| 非鉄金属製造業 | - | - |
| 金属製品製造業 | 22 | 424 |
| はん用機械器具製造業 | 12 | 655 |
| 生産用機械器具製造業 | 8 | 195 |
| 業務用機械器具製造業 | 3 | 120 |
| 電子部品・デバイス・電子回路製造業 | 1 | 14 |
| 電気機械器具製造業 | 7 | 622 |
| 情報通信機械器具製造業 | 1 | 185 |
| 輸送用機械器具製造業 | 60 | 2,367 |
| その他の製造業 | 10 | 87 |

（注）個人経営を含まない集計結果です。

資料：経済産業省「令和3年経済センサス一活動調査」

4. 製造工業

A. 工業統計調査、経済センサス

4. 産業分類別製造品出荷額等（従業者4人以上）

令和2年（1月～12月）

| 産業分類 | 製造品 出荷額等 | 製造品 | 加工費 | くず廃物の |
|-------------------|-------------------|-------------------|------------------|------------|
| | | 出荷額 | 収入額 | 出荷額 |
| | 万円 | 万円 | 万円 | 万円 |
| 総数 | 18,262,724 | 15,493,664 | 1,466,733 | 614 |
| 食料品製造業 | 2,941,247 | 2,648,502 | 25,013 | - |
| 飲料・たばこ・飼料製造業 | 1,317,939 | X | - | - |
| 繊維工業 | 589,216 | 542,706 | 35,399 | - |
| 木材・木製品製造業（家具を除く） | 121,738 | 57,763 | - | - |
| 家具・装備品製造業 | 63,060 | 56,997 | - | - |
| パルプ・紙・紙加工品製造業 | 46,462 | X | - | - |
| 印刷・同関連業 | 136,152 | 114,772 | X | X |
| 化学工業 | X | X | - | - |
| 石油製品・石炭製品製造業 | 86,335 | X | - | - |
| プラスチック製品製造業 | 96,298 | 93,822 | X | - |
| ゴム製品製造業 | - | - | - | - |
| なめし革・同製品・毛皮製造業 | - | - | - | - |
| 窯業・土石製品製造業 | 872,026 | 793,357 | X | X |
| 鉄鋼業 | 829,402 | 477,023 | 34,974 | X |
| 非鉄金属製造業 | - | - | - | - |
| 金属製品製造業 | 627,151 | 365,596 | 220,884 | - |
| はん用機械器具製造業 | 2,542,230 | 2,056,945 | 241,314 | - |
| 生産用機械器具製造業 | 330,032 | 296,483 | 17,458 | - |
| 業務用機械器具製造業 | 226,712 | X | - | - |
| 電子部品・デバイス・電子回路製造業 | X | X | X | - |
| 電気機械器具製造業 | 705,283 | 603,640 | X | - |
| 情報通信機械器具製造業 | X | X | - | - |
| 輸送用機械器具製造業 | 6,108,176 | 5,126,796 | 801,154 | - |
| その他の製造業 | 89,710 | 78,912 | 315 | - |

| 産業分類 | その他の | 現金給与 | 原材料等 | 付加価値額 |
|-------------------|------------------|------------------|-------------------|------------------|
| | 収入額 | 総額 | 総額 | |
| | 万円 | 万円 | 万円 | 万円 |
| 総数 | 1,301,713 | 2,902,496 | 12,043,250 | 5,035,359 |
| 食料品製造業 | 267,732 | 459,487 | 1,654,938 | 1,127,612 |
| 飲料・たばこ・飼料製造業 | X | 36,917 | 1,163,320 | 105,795 |
| 繊維工業 | 11,111 | 113,267 | 221,914 | 331,147 |
| 木材・木製品製造業（家具を除く） | 63,975 | 13,976 | 60,011 | 56,113 |
| 家具・装備品製造業 | 6,063 | 15,059 | 33,782 | 26,668 |
| パルプ・紙・紙加工品製造業 | X | 7,378 | 21,090 | 23,068 |
| 印刷・同関連業 | 9,923 | 30,547 | 48,527 | 79,747 |
| 化学工業 | - | X | X | X |
| 石油製品・石炭製品製造業 | X | 13,923 | 38,357 | 43,840 |
| プラスチック製品製造業 | X | 21,994 | 49,946 | 35,248 |
| ゴム製品製造業 | - | - | - | - |
| なめし革・同製品・毛皮製造業 | - | - | - | - |
| 窯業・土石製品製造業 | 36,172 | 140,270 | 396,805 | 366,462 |
| 鉄鋼業 | X | 101,024 | 519,240 | 259,280 |
| 非鉄金属製造業 | - | - | - | - |
| 金属製品製造業 | 40,671 | 141,039 | 317,684 | 283,884 |
| はん用機械器具製造業 | 243,971 | 295,486 | 1,804,087 | 730,071 |
| 生産用機械器具製造業 | 16,091 | 103,826 | 142,860 | 172,956 |
| 業務用機械器具製造業 | X | 61,406 | 225,162 | -23,651 |
| 電子部品・デバイス・電子回路製造業 | - | X | X | X |
| 電気機械器具製造業 | X | 204,051 | 388,982 | 272,555 |
| 情報通信機械器具製造業 | - | X | X | X |
| 輸送用機械器具製造業 | 180,226 | 1,036,676 | 4,503,425 | 988,085 |
| その他の製造業 | 10,483 | 27,721 | 38,188 | 46,974 |

（注）個人経営を含まない集計結果です。

（注）付加価値額は、粗付加価値額（29人以下の事業所）を含みます。

資料：経済産業省「令和3年経済センサスー活動調査」

4. 製造工業

A. 工業統計調査、経済センサス

5. 規模別製造品出荷額等（従業者4人以上）

| 区 分 | 令和3年6月1日現在 | | 令和2年（1月～12月） | | | |
|-----------|------------|-------|--------------|------------|------------|-----------|
| | 事業所数 | 従業者数 | 現金給与総額 | 原材料使用額等 | 製造品出荷額等 | 付加価値額 |
| | 事業所 | 人 | 万円 | 万円 | 万円 | 万円 |
| 総数 | 249 | 7,933 | 2,902,496 | 12,043,250 | 18,262,724 | 3,135,680 |
| 4人～9人 | 91 | 583 | 173,806 | 412,654 | 988,705 | - |
| 10人～19人 | 66 | 933 | 269,736 | 1,015,534 | 1,747,115 | - |
| 20人～29人 | 37 | 853 | 270,798 | 621,019 | 1,390,161 | - |
| 30人～49人 | 24 | 920 | 306,058 | 1,788,359 | 2,464,500 | 504,231 |
| 50人～99人 | 21 | 1,456 | 658,696 | 2,088,146 | 3,443,596 | 1,127,945 |
| 100人～199人 | 4 | 644 | 222,495 | 945,379 | 1,842,239 | 814,729 |
| 200人～299人 | 2 | 488 | X | X | X | X |
| 300人～499人 | 2 | 694 | X | X | X | X |
| 500人～999人 | 2 | 1,362 | X | X | X | X |
| 1000人以上 | - | - | - | - | - | - |

（注）個人経営を含まない集計結果です。

（注）付加価値額は、従業者30人以上の事業所のみの数値を掲載しています。

資料：経済産業省「令和3年経済センサスー活動調査」

4. 製造工業

A. 工業統計調査、経済センサス

6. 原材料使用額（従業者30人以上）

前年（1月～12月）

| 年次 | 合計 | 現金給与 総額 | 原材料 使用額等 | 原材料 使用額 | 燃料使用額 | 電力使用額 |
|-------|------------|------------|-------------|------------|--------|---------|
| | | | | | | |
| 平成29年 | 12,438,519 | 1,892,180 | 10,546,339 | 7,242,129 | 63,032 | 208,308 |
| 平成30年 | 12,150,594 | 1,990,612 | 10,159,982 | 6,771,463 | 68,172 | 225,389 |
| 令和元年 | 15,495,679 | 2,028,989 | 13,466,690 | 9,772,253 | 88,566 | 244,344 |
| 令和 2年 | 16,068,555 | 2,056,751 | 14,011,804 | 10,620,142 | 90,960 | 236,013 |
| 令和 3年 | 12,182,199 | 2,188,156 | 9,994,043 | 7,167,579 | X | 278,080 |

| 年次 | | | | 減価償却費 (土地を含む) | 製造品、原材料及び燃料の 在庫額、半製品、仕掛品 | |
|-------|-----------|---------------------|--------------------|------------------|-----------------------------|-----------|
| | 委託生産額 | 製造等に 関連する 外注費 | 転売した 商品の 仕入額 | | 年初額 | 年末額 |
| | 万円 | 万円 | 万円 | 万円 | 万円 | 万円 |
| 平成29年 | 965,268 | 1,316,177 | 751,425 | 480,386 | 3,013,087 | 2,717,907 |
| 平成30年 | 1,006,322 | 1,348,198 | 740,438 | 576,692 | 2,615,044 | 4,067,330 |
| 令和元年 | 1,158,957 | 1,378,555 | 824,015 | 549,642 | 4,151,854 | 4,322,852 |
| 令和 2年 | 1,052,557 | 1,259,648 | 752,484 | 572,949 | 4,337,468 | 3,412,478 |
| 令和 3年 | 1,020,976 | 1,207,941 | X | 599,199 | 3,026,442 | 2,860,384 |

(注) 令和3年の数値は、個人経営を含まない集計結果です。

資料：総務省、経済産業省「工業統計調査」「経済センサスー活動調査」

4. 製造工業

A. 工業統計調査、経済センサス

7. 製造品、原材料等の在庫額（従業者30人以上）

前年（1月～12月）

| 年次 | 建設仮勘定の 年間増減 | 生産額 | 製造品・原材料等の在庫額 | | 製造品 | |
|-------|----------------|------------|--------------|-----------|---------|---------|
| | | | 年初 | 年末 | 年初 | 年末 |
| | 万円 | 万円 | 万円 | 万円 | 万円 | 万円 |
| 平成29年 | △82,907 | 13,760,331 | 3,013,087 | 2,717,907 | 159,424 | 153,975 |
| 平成30年 | 88,133 | 13,409,879 | 2,615,044 | 4,067,330 | 151,682 | 154,370 |
| 令和元年 | △75,367 | 17,057,896 | 4,151,854 | 4,322,852 | 137,351 | 201,659 |
| 令和2年 | 84,530 | 16,799,729 | 4,337,468 | 3,412,478 | 208,072 | 174,370 |
| 令和3年 | △163,589 | 13,296,643 | 3,026,442 | 2,860,384 | 121,001 | 136,367 |

| 年次 | 半製品及び仕掛品 | | 原材料及び燃料 | |
|-------|-----------|-----------|---------|---------|
| | 年初 | 年末 | 年初 | 年末 |
| | 万円 | 万円 | 万円 | 万円 |
| 平成29年 | 2,399,224 | 2,067,959 | 454,439 | 495,973 |
| 平成30年 | 2,041,557 | 3,458,516 | 421,805 | 454,444 |
| 令和元年 | 3,437,617 | 3,548,519 | 576,886 | 572,674 |
| 令和2年 | 3,543,863 | 2,599,859 | 585,533 | 638,249 |
| 令和3年 | 2,333,734 | 2,221,620 | 571,707 | 502,397 |

（注）令和3年の数値は、個人経営を含まない集計結果です。

資料：総務省、経済産業省「工業統計調査」「経済センサスー活動調査」

4. 製造工業

A. 工業統計調査、経済センサス

8. 有形固定資産（従業者30人以上）

前年(1月～12月)

| 年次 | 取得額 | | | 合計 (土地を含む) | | |
|-------|---------|---------|---------|---------------|-----------|-----------|
| | 建物構築物 | 機械装置 | 工具、備品等 | 年初現在高 | 取得額 | 除却額 |
| | 万円 | 万円 | 万円 | 万円 | 万円 | 万円 |
| 平成29年 | X | 600,309 | 102,094 | 5,002,297 | 1,126,779 | 168,740 |
| 平成30年 | 308,571 | 265,638 | 56,913 | 5,352,565 | 640,989 | 43,751 |
| 令和元年 | 435,250 | 376,411 | 72,375 | 5,414,294 | 945,764 | 36,702 |
| 令和2年 | 248,390 | 582,055 | 75,587 | 5,615,040 | 915,164 | X |
| 令和3年 | 158,989 | 434,525 | 47,383 | 6,580,373 | 642,146 | 1,017,108 |

| 年次 | 土地以外 | | | 土地 | | | 減価償却額 |
|-------|-----------|---------|--------|-----------|--------|---------|---------|
| | 年初現在高 | 取得額 | 除却額 | 年初現在高 | 取得額 | 除却額 | |
| | 万円 | 万円 | 万円 | 万円 | 万円 | 万円 | 万円 |
| 平成29年 | 3,405,293 | X | 16,441 | 1,597,004 | X | 152,299 | 480,386 |
| 平成30年 | 3,910,614 | 631,122 | X | 1,441,951 | 9,867 | X | 576,692 |
| 令和元年 | 3,958,826 | 884,036 | 10,278 | 1,455,468 | 61,728 | 26,424 | 549,642 |
| 令和2年 | 4,098,816 | 906,032 | 16,300 | 1,516,224 | 9,132 | X | 572,949 |
| 令和3年 | 5,150,167 | 640,897 | X | 1,430,206 | X | X | 599,199 |

(注) 令和3年の数値は、個人経営を含まない集計結果です。

資料：総務省、経済産業省「工業統計調査」「経済センサスー活動調査」

5. 商業及び貿易

5. 商業及び貿易

A. 経済センサス

1. 事業所数（卸売業、小売業）、従業者数、年間販売額の推移

| 年次 | 各年6月1日現在 | | | | | 前年（1月～12月） | | |
|-------|----------|-----------------|--------|-----------------|-------------|------------|-----------------|-------------|
| | 事業所数 | | 従業者数 | | | 年間商品販売額 | | |
| | 事業所数 | 割合 (H28=100) | 従業者数 | 割合 (H28=100) | 1事業所 当たり | 金 額 | 割合 (H28=100) | 1事業所 当たり |
| | 店 | | 人 | | 人 | 百万円 | | 百万円 |
| 平成28年 | 2,501 | 100.0 | 18,393 | 100.0 | 7.4 | 691,647 | 100.0 | 277 |
| 令和 3年 | 2,234 | 89.3 | 17,203 | 93.5 | 7.7 | 479,006 | 69.3 | 214 |

資料：総務省、経済産業省「経済センサス-活動調査」

5. 商業及び貿易

A. 経済センサス

2. 産業分類別事業所数及び構成比

各年6月1日現在

| 産業分類 | 平成28年 | | 令和3年 | |
|-------------|-------|-------|-------|-------|
| | 事業所数 | 構成比 | 事業所数 | 構成比 |
| | 店舗 | % | 店舗 | % |
| 総数 | 2,501 | 100.0 | 2,234 | 100.0 |
| 卸売業 | 548 | 21.9 | 490 | 21.9 |
| 小売業 | 1,953 | 78.1 | 1,744 | 78.1 |
| 各種商品 | 6 | 0.2 | 7 | 0.3 |
| 織物・衣服・身の回り品 | 277 | 11.1 | 221 | 9.9 |
| 飲食料品 | 633 | 25.3 | 568 | 25.4 |
| 機械器具 | 243 | 9.7 | 249 | 11.1 |
| その他 | 719 | 28.7 | 629 | 28.2 |
| 無店舗 | 75 | 3.0 | 70 | 3.1 |

資料：総務省、経済産業省「経済センサス-活動調査」

5. 商業及び貿易

A. 経済センサス

3. 業種別売場面積（小売業）

各年6月1日現在

| 業種 | 各年6月1日現在 | |
|------------------------|----------|---------|
| | 平成28年 | 令和3年 |
| | m | m |
| 総数 | 288,633 | 279,782 |
| 561 百貨店, 総合スーパー | 25,344 | 35,933 |
| 569 その他の各種商品（従業者50人未満） | 612 | 1,392 |
| 571 呉服・服地・寝具 | 1,272 | 724 |
| 572 男子服 | 6,441 | 5,544 |
| 573 婦人・子供服 | 43,378 | 22,994 |
| 574 靴・履物 | 1,263 | 3,279 |
| 579 その他の織物・衣服・身の回り品 | 14,630 | 13,789 |
| 581 各種食料品 | 48,941 | 48,424 |
| 582 野菜・果実 | 1,283 | 779 |
| 583 食肉 | 296 | 406 |
| 584 鮮魚 | 392 | 161 |
| 585 酒 | 1,554 | 1,060 |
| 586 菓子・パン | 5,962 | 5,662 |
| 589 その他の飲食料品 | 14,787 | 18,149 |
| 591 自動車 | 6,476 | 6,793 |
| 592 自転車 | 52 | 77 |
| 593 機械器具（自動車, 自転車を除く） | 14,682 | 17,059 |
| 601 家具・建具・畳 | 11,188 | 6,412 |
| 602 じゅう器 | 2,063 | 2,784 |
| 603 医薬品・化粧品 | 16,294 | 17,460 |
| 604 農耕用品 | 789 | 1,989 |
| 605 燃料 | 71 | 6 |
| 606 書籍・文房具 | 6,507 | 7,826 |
| 607 スポーツ用品・がん具・娯楽用品・楽器 | 17,027 | 17,245 |
| 608 写真機・時計・眼鏡 | 2,085 | 2,423 |
| 609 他に分類されないもの | 45,244 | 41,412 |
| 611 通信販売・訪問販売 | - | - |
| 612 自動販売機 | - | - |
| 619 その他の無店舗 | - | - |

資料：総務省、経済産業省「経済センサスー活動調査」

5. 商業及び貿易

A. 経済センサス

4. 業種別事業所数（卸売業、小売業）

各年6月1日現在

| 業種 | 平成28年 | | | 令和3年 | | |
|------------------------|-------|-------|--------|-------|-------|--------|
| | 事業所数 | 構成比 | 対前回増減率 | 事業所数 | 構成比 | 対前回増減率 |
| | 事業所 | % | % | 事業所 | % | % |
| 総数 | 2,501 | 100.0 | 4.5 | 2,234 | 100.0 | △10.7 |
| 卸売業 | 548 | 21.9 | 2.4 | 490 | 21.9 | △10.6 |
| 50 各種商品 | 5 | 0.2 | △16.7 | 6 | 0.3 | 20.0 |
| 511 繊維品（衣服、身の回り品を除く） | 1 | 0.0 | - | - | - | - |
| 512 衣服 | 16 | 0.6 | 0.0 | 17 | 0.8 | 6.3 |
| 513 身の回り品 | 6 | 0.2 | 50.0 | 6 | 0.3 | 0.0 |
| 521 農畜産物・水産物 | 84 | 3.4 | △4.5 | 68 | 3.0 | △19.0 |
| 522 食料・飲料 | 68 | 2.7 | △6.8 | 56 | 2.5 | △17.6 |
| 531 建築材料 | 65 | 2.6 | 8.3 | 44 | 2.0 | △32.3 |
| 532 化学製品 | 21 | 0.8 | 10.5 | 23 | 1.0 | 9.5 |
| 533 石油・鉱物 | 13 | 0.5 | 30.0 | 11 | 0.5 | △15.4 |
| 534 鉄鋼製品 | 16 | 0.6 | 23.1 | 13 | 0.6 | △18.8 |
| 535 非鉄金属 | - | - | - | 7 | 0.3 | - |
| 536 再生資源 | 14 | 0.6 | 40.0 | 13 | 0.6 | △7.1 |
| 541 産業機械器具 | 43 | 1.7 | 10.3 | 44 | 2.0 | 2.3 |
| 542 自動車 | 27 | 1.1 | △12.9 | 28 | 1.3 | 3.7 |
| 543 電気機械器具 | 26 | 1.0 | 36.8 | 22 | 1.0 | △15.4 |
| 549 その他の機械器具 | 15 | 0.6 | △16.7 | 12 | 0.5 | △20.0 |
| 551 家具・建具・じゅう器等 | 26 | 1.0 | 4.0 | 23 | 1.0 | △11.5 |
| 552 医薬品・化粧品等 | 38 | 1.5 | △5.0 | 36 | 1.6 | △5.3 |
| 553 紙・紙製品 | 4 | 0.2 | △33.3 | 4 | 0.2 | 0.0 |
| 559 他に分類されないもの | 60 | 2.4 | 7.1 | 57 | 2.6 | △5.0 |
| 小売業 | 1,953 | 78.1 | 5.1 | 1,744 | 78.1 | △10.7 |
| 561 百貨店、総合スーパー | 3 | 0.1 | △25.0 | 4 | 0.2 | 33.3 |
| 569 その他の各種商品（従業者50人未満） | 3 | 0.1 | 50.0 | 3 | 0.1 | 0.0 |
| 571 呉服・服地・寝具 | 28 | 1.1 | 40.0 | 17 | 0.8 | △39.3 |
| 572 男子服 | 21 | 0.8 | △40.0 | 21 | 0.9 | 0.0 |
| 573 婦人・子供服 | 136 | 5.4 | 0.7 | 109 | 4.9 | △19.9 |
| 574 靴・履物 | 23 | 0.9 | 0.0 | 18 | 0.8 | △21.7 |
| 579 その他の織物・衣服・身の回り品 | 69 | 2.8 | 21.1 | 56 | 2.5 | △18.8 |
| 581 各種食料品 | 76 | 3.0 | 0.0 | 74 | 3.3 | △2.6 |
| 582 野菜・果実 | 45 | 1.8 | 2.3 | 33 | 1.5 | △26.7 |
| 583 食肉 | 21 | 0.8 | △4.5 | 23 | 1.0 | 9.5 |
| 584 鮮魚 | 35 | 1.4 | △10.3 | 27 | 1.2 | △22.9 |
| 585 酒 | 66 | 2.6 | △8.3 | 49 | 2.2 | △25.8 |
| 586 菓子・パン | 120 | 4.8 | 12.1 | 107 | 4.8 | △10.8 |
| 589 その他の飲食料品 | 270 | 10.8 | 20.0 | 255 | 11.4 | △5.6 |
| 591 自動車 | 135 | 5.4 | 13.4 | 153 | 6.8 | 13.3 |
| 592 自転車 | 5 | 0.2 | △28.6 | 5 | 0.2 | 0.0 |
| 593 機械器具（自動車、自転車を除く） | 103 | 4.1 | 9.6 | 91 | 4.1 | △11.7 |
| 601 家具・建具・畳 | 25 | 1.0 | △7.4 | 25 | 1.1 | 0.0 |
| 602 じゅう器 | 39 | 1.6 | 5.4 | 41 | 1.8 | 5.1 |
| 603 医薬品・化粧品 | 186 | 7.4 | 10.1 | 175 | 7.8 | △5.9 |
| 604 農耕用品 | 15 | 0.6 | 15.4 | 14 | 0.6 | △6.7 |
| 605 燃料 | 94 | 3.8 | △1.1 | 73 | 3.3 | △22.3 |
| 606 書籍・文房具 | 55 | 2.2 | △9.8 | 36 | 1.6 | △34.5 |
| 607 スポーツ用品・がん具・娯楽用品・楽器 | 50 | 2.0 | 25.0 | 47 | 2.1 | △6.0 |
| 608 写真機・時計・眼鏡 | 35 | 1.4 | △7.9 | 36 | 1.6 | 2.9 |
| 609 他に分類されないもの | 220 | 8.8 | 5.3 | 182 | 8.1 | △17.3 |
| 611 通信販売・訪問販売 | 61 | 2.4 | △4.7 | 45 | 2.0 | △26.2 |
| 612 自動販売機 | 4 | 0.2 | △20.0 | 4 | 0.2 | 0.0 |
| 619 その他の無店舗 | 10 | 0.4 | △47.4 | 21 | 0.9 | 110.0 |

資料：総務省、経済産業省「経済センサスー活動調査」

5. 商業及び貿易

A. 経済センサス

5. 業種別従業者数（卸売業、小売業）

各年6月1日現在

| 業種 | 平成28年 | | | 令和3年 | | |
|------------------------|---------------|--------------|------------|---------------|--------------|--------------|
| | 従業者数 | 構成比 | 対前回増減率 | 従業者数 | 構成比 | 対前回増減率 |
| | 人 | % | % | 人 | % | % |
| 総数 | 18,393 | 100.0 | 4.7 | 17,203 | 100.0 | △6.5 |
| 卸売業 | 4,765 | 25.9 | 3.2 | 4,209 | 24.5 | △11.7 |
| 50 各種商品 | 92 | 0.5 | 7.0 | 91 | 0.5 | △1.1 |
| 511 繊維品（衣服、身の回り品を除く） | 3 | 0.0 | - | - | - | - |
| 512 衣服 | 164 | 0.9 | 67.3 | 164 | 1.0 | 0.0 |
| 513 身の回り品 | 71 | 0.4 | △61.0 | 20 | 0.1 | △71.8 |
| 521 農畜産物・水産物 | 848 | 4.6 | △5.3 | 764 | 4.4 | △9.9 |
| 522 食料・飲料 | 667 | 3.6 | △8.4 | 477 | 2.8 | △28.5 |
| 531 建築材料 | 446 | 2.4 | 8.8 | 374 | 2.2 | △16.1 |
| 532 化学製品 | 119 | 0.6 | △8.5 | 133 | 0.8 | 11.8 |
| 533 石油・鉱物 | 78 | 0.4 | △17.0 | 45 | 0.3 | △42.3 |
| 534 鉄鋼製品 | 168 | 0.9 | 154.5 | 79 | 0.5 | △53.0 |
| 535 非鉄金属 | - | - | - | 22 | 0.1 | - |
| 536 再生資源 | 144 | 0.8 | △10.6 | 105 | 0.6 | △27.1 |
| 541 産業機械器具 | 242 | 1.3 | 16.3 | 262 | 1.5 | 8.3 |
| 542 自動車 | 239 | 1.3 | △15.2 | 344 | 2.0 | 43.9 |
| 543 電気機械器具 | 288 | 1.6 | 43.3 | 289 | 1.7 | 0.3 |
| 549 その他の機械器具 | 154 | 0.8 | △20.2 | 143 | 0.8 | △7.1 |
| 551 家具・建具・じゅう器等 | 120 | 0.7 | △11.1 | 86 | 0.5 | △28.3 |
| 552 医薬品・化粧品等 | 354 | 1.9 | △1.7 | 347 | 2.0 | △2.0 |
| 553 紙・紙製品 | 53 | 0.3 | 32.5 | 48 | 0.3 | △9.4 |
| 559 他に分類されないもの | 515 | 2.8 | 56.1 | 416 | 2.4 | △19.2 |
| 小売業 | 13,628 | 74.1 | 5.3 | 12,994 | 75.5 | △4.7 |
| 561 百貨店、総合スーパー | 482 | 2.6 | △44.5 | 596 | 3.5 | 23.7 |
| 569 その他の各種商品（従業者50人未満） | 12 | 0.1 | 100.0 | 54 | 0.3 | 350.0 |
| 571 呉服・服地・寝具 | 108 | 0.6 | 4.9 | 67 | 0.4 | △38.0 |
| 572 男子服 | 117 | 0.6 | △41.8 | 80 | 0.5 | △31.6 |
| 573 婦人・子供服 | 893 | 4.9 | 46.4 | 501 | 2.9 | △43.9 |
| 574 靴・履物 | 84 | 0.5 | 40.0 | 68 | 0.4 | △19.0 |
| 579 その他の織物・衣服・身の回り品 | 324 | 1.8 | △35.2 | 267 | 1.6 | △17.6 |
| 581 各種食料品 | 2,431 | 13.2 | 9.9 | 2,474 | 14.4 | 1.8 |
| 582 野菜・果実 | 136 | 0.7 | △4.9 | 120 | 0.7 | △11.8 |
| 583 食肉 | 74 | 0.4 | △2.6 | 114 | 0.7 | 54.1 |
| 584 鮮魚 | 92 | 0.5 | △22.7 | 70 | 0.4 | △23.9 |
| 585 酒 | 183 | 1.0 | 4.0 | 134 | 0.8 | △26.8 |
| 586 菓子・パン | 568 | 3.1 | 10.3 | 545 | 3.2 | △4.0 |
| 589 その他の飲食料品 | 1,894 | 10.3 | 31.4 | 2,084 | 12.1 | 10.0 |
| 591 自動車 | 1,071 | 5.8 | 7.9 | 1,049 | 6.1 | △2.1 |
| 592 自転車 | 10 | 0.1 | △23.1 | 9 | 0.1 | △10.0 |
| 593 機械器具（自動車、自転車を除く） | 553 | 3.0 | 14.0 | 566 | 3.3 | 2.4 |
| 601 家具・建具・畳 | 124 | 0.7 | 18.1 | 109 | 0.6 | △12.1 |
| 602 じゅう器 | 102 | 0.6 | 2.0 | 116 | 0.7 | 13.7 |
| 603 医薬品・化粧品 | 941 | 5.1 | 8.3 | 960 | 5.6 | 2.0 |
| 604 農耕用品 | 57 | 0.3 | 21.3 | 44 | 0.3 | △22.8 |
| 605 燃料 | 574 | 3.1 | △6.1 | 535 | 3.1 | △6.8 |
| 606 書籍・文房具 | 542 | 2.9 | △4.7 | 514 | 3.0 | △5.2 |
| 607 スポーツ用品・がん具・娯楽用品・楽器 | 309 | 1.7 | 66.1 | 300 | 1.7 | △2.9 |
| 608 写真機・時計・眼鏡 | 122 | 0.7 | △10.9 | 119 | 0.7 | △2.5 |
| 609 他に分類されないもの | 1,087 | 5.9 | 6.5 | 940 | 5.5 | △13.5 |
| 611 通信販売・訪問販売 | 595 | 3.2 | △6.3 | 361 | 2.1 | △39.3 |
| 612 自動販売機 | 68 | 0.4 | 9.7 | 79 | 0.5 | 16.2 |
| 619 その他の無店舗 | 75 | 0.4 | △1.3 | 119 | 0.7 | 58.7 |

資料：総務省、経済産業省「経済センサスー活動調査」

5. 商業及び貿易

A. 経済センサス

6. 業種別年間商品販売額（卸売業、小売業）

各年6月1日現在

| 業種 | 平成28年 | | | 令和3年 | | |
|------------------------|----------------|--------------|-------------|----------------|--------------|--------------|
| | 年間商品 販売額 | 構成比 | 対前回 増減率 | 年間商品 販売額 | 構成比 | 対前回 増減率 |
| | 百万円 | % | % | 百万円 | % | % |
| 総数 | 691,647 | 100.0 | 9.1 | 479,006 | 100.0 | △30.7 |
| 卸売業 | 272,112 | 39.3 | 7.2 | 246,602 | 51.5 | △9.4 |
| 50 各種商品 | 4,877 | 0.7 | 23.3 | 4,618 | 1.0 | △5.3 |
| 511 繊維品（衣服、身の回り品を除く） | X | X | X | - | - | - |
| 512 衣服 | 3,559 | 0.5 | 53.2 | 2,838 | 0.6 | △20.3 |
| 513 身の回り品 | X | X | X | 602 | 0.1 | X |
| 521 農畜産物・水産物 | 61,883 | 8.9 | △4.1 | 58,140 | 12.1 | △6.0 |
| 522 食料・飲料 | 32,989 | 4.8 | 1.3 | 19,957 | 4.2 | △39.5 |
| 531 建築材料 | 22,899 | 3.3 | 5.1 | 20,828 | 4.3 | △9.0 |
| 532 化学製品 | 5,214 | 0.8 | △35.1 | 9,068 | 1.9 | 73.9 |
| 533 石油・鉱物 | 8,051 | 1.2 | 12.2 | 7,588 | 1.6 | △5.8 |
| 534 鉄鋼製品 | 7,152 | 1.0 | 55.4 | 5,185 | 1.1 | △27.5 |
| 535 非鉄金属 | - | - | - | 6,837 | 1.4 | - |
| 536 再生資源 | 2,126 | 0.3 | X | 1,805 | 0.4 | △15.1 |
| 541 産業機械器具 | 14,325 | 2.1 | 37.4 | 18,762 | 3.9 | 31.0 |
| 542 自動車 | 11,162 | 1.6 | 28.2 | 14,881 | 3.1 | 33.3 |
| 543 電気機械器具 | 11,822 | 1.7 | 74.8 | 11,006 | 2.3 | △6.9 |
| 549 その他の機械器具 | 10,268 | 1.5 | △5.2 | 10,939 | 2.3 | 6.5 |
| 551 家具・建具・じゅう器等 | 3,752 | 0.5 | △0.3 | 2,700 | 0.6 | △28.0 |
| 552 医薬品・化粧品等 | 36,595 | 5.3 | 10.5 | 36,620 | 7.6 | 0.1 |
| 553 紙・紙製品 | 3,363 | 0.5 | 207.1 | 3,513 | 0.7 | 4.5 |
| 559 他に分類されないもの | 29,569 | 4.3 | 13.7 | 10,713 | 2.2 | △63.8 |
| 小売業 | 419,535 | 60.7 | 10.4 | 232,404 | 48.5 | △44.6 |
| 561 百貨店、総合スーパー | 10,628 | 1.5 | X | 13,600 | 2.8 | 28.0 |
| 569 その他の各種商品（従業者50人未満） | 321 | 0.0 | X | 1,034 | 0.2 | 222.1 |
| 571 呉服・服地・寝具 | 872 | 0.1 | △3.3 | 296 | 0.1 | △66.1 |
| 572 男子服 | 1,774 | 0.3 | △34.9 | 1,214 | 0.3 | △31.6 |
| 573 婦人・子供服 | 18,403 | 2.7 | 147.0 | 7,670 | 1.6 | △58.3 |
| 574 靴・履物 | 1,155 | 0.2 | 2.4 | 1,135 | 0.2 | △1.7 |
| 579 その他の繊維物・衣服・身の回り品 | 5,389 | 0.8 | 2.3 | 4,404 | 0.9 | △18.3 |
| 581 各種食料品 | 46,761 | 6.8 | 18.5 | 51,113 | 10.7 | 9.3 |
| 582 野菜・果実 | 744 | 0.1 | △30.8 | 338 | 0.1 | △54.6 |
| 583 食肉 | 668 | 0.1 | 6.4 | 970 | 0.2 | 45.2 |
| 584 鮮魚 | 775 | 0.1 | △11.3 | 338 | 0.1 | △56.4 |
| 585 酒 | 3,102 | 0.4 | 21.8 | 1,514 | 0.3 | △51.2 |
| 586 菓子・パン | 4,102 | 0.6 | 17.4 | 2,821 | 0.6 | △31.2 |
| 589 その他の飲食料品 | 21,388 | 3.1 | 26.6 | 17,287 | 3.6 | △19.2 |
| 591 自動車 | 33,206 | 4.8 | 8.7 | 34,335 | 7.2 | 3.4 |
| 592 自転車 | 97 | 0.0 | 12.8 | 28 | 0.0 | △71.1 |
| 593 機械器具（自動車、自転車を除く） | 14,567 | 2.1 | 14.9 | 13,834 | 2.9 | △5.0 |
| 601 家具・建具・畳 | 1,767 | 0.3 | 10.8 | 1,623 | 0.3 | △8.1 |
| 602 じゅう器 | 699 | 0.1 | △26.8 | 839 | 0.2 | 20.0 |
| 603 医薬品・化粧品 | 24,974 | 3.6 | 27.9 | 22,732 | 4.7 | △9.0 |
| 604 農耕用品 | 681 | 0.1 | 44.6 | 412 | 0.1 | △39.5 |
| 605 燃料 | 23,311 | 3.4 | △30.8 | 17,281 | 3.6 | △25.9 |
| 606 書籍・文房具 | 4,230 | 0.6 | 17.7 | 3,126 | 0.7 | △26.1 |
| 607 スポーツ用品・がん具・娯楽用品・楽器 | 4,391 | 0.6 | 54.0 | 4,584 | 1.0 | 4.4 |
| 608 写真機・時計・眼鏡 | 1,622 | 0.2 | 25.5 | 1,395 | 0.3 | △14.0 |
| 609 他に分類されないもの | 15,063 | 2.2 | 3.0 | 13,692 | 2.9 | △9.1 |
| 611 通信販売・訪問販売 | 176,874 | 25.6 | 22.3 | 10,551 | 2.2 | △94.0 |
| 612 自動販売機 | 800 | 0.1 | 12.7 | 2,534 | 0.5 | 216.8 |
| 619 その他の無店舗 | 1,170 | 0.2 | △14.5 | 1,706 | 0.4 | 45.8 |

資料：総務省、経済産業省「経済センサスー活動調査」

5. 商業及び貿易

A. 経済センサス

7. 業種別従業者数及び販売額

各年6月1日現在

| 業種 | 平成28年 | | | 令和3年 | | |
|------------------------|--------------------|--------------------|-------------------------|--------------------|--------------------|-------------------------|
| | 1事業所 あたり 従業者 | 1事業所 あたり 販売額 | 従業者 1人 あたり 販売額 | 1事業所 あたり 従業者 | 1事業所 あたり 販売額 | 従業者 1人 あたり 販売額 |
| | 人 | 万円 | 万円 | 人 | 万円 | 万円 |
| 総数 | 7.4 | 27,655 | 3,670 | 7.7 | 21,442 | 2,784 |
| 卸売業 | 8.7 | 49,655 | 5,711 | 8.6 | 50,327 | 5,859 |
| 50 各種商品 | 18.4 | 97,540 | 5,301 | 15.2 | 76,967 | 5,075 |
| 511 繊維品（衣服、身の回り品を除く） | 3.0 | X | X | - | - | - |
| 512 衣服 | 10.3 | 22,244 | 2,170 | 9.6 | 16,694 | 1,730 |
| 513 身の回り品 | 11.8 | X | X | 3.3 | 10,033 | 3,010 |
| 521 農畜産物・水産物 | 10.1 | 73,670 | 7,298 | 11.2 | 85,500 | 7,610 |
| 522 食料・飲料 | 9.8 | 48,513 | 4,946 | 8.5 | 35,638 | 4,184 |
| 531 建築材料 | 6.9 | 35,229 | 5,134 | 8.5 | 47,336 | 5,569 |
| 532 化学製品 | 5.7 | 24,829 | 4,382 | 5.8 | 39,426 | 6,818 |
| 533 石油・鉱物 | 6.0 | 61,931 | 10,322 | 4.1 | 68,982 | 16,862 |
| 534 鉄鋼製品 | 10.5 | 44,700 | 4,257 | 6.1 | 39,885 | 6,563 |
| 535 非鉄金属 | - | - | - | 3.1 | 97,671 | 31,077 |
| 536 再生資源 | 10.3 | 15,186 | 1,476 | 8.1 | 13,885 | 1,719 |
| 541 産業機械器具 | 5.6 | 33,314 | 5,919 | 6.0 | 42,641 | 7,161 |
| 542 自動車 | 8.9 | 41,341 | 4,670 | 12.3 | 53,146 | 4,326 |
| 543 電気機械器具 | 11.1 | 45,469 | 4,105 | 13.1 | 50,027 | 3,808 |
| 549 その他の機械器具 | 10.3 | 68,453 | 6,668 | 11.9 | 91,158 | 7,650 |
| 551 家具・建具・じゅう器等 | 4.6 | 14,431 | 3,127 | 3.7 | 11,739 | 3,140 |
| 552 医薬品・化粧品等 | 9.3 | 96,303 | 10,338 | 9.6 | 101,722 | 10,553 |
| 553 紙・紙製品 | 13.3 | 84,075 | 6,345 | 12.0 | 87,825 | 7,319 |
| 559 他に分類されないもの | 8.6 | 49,282 | 5,742 | 7.3 | 18,795 | 2,575 |
| 小売業 | 7.0 | 21,482 | 3,078 | 7.5 | 13,326 | 1,789 |
| 561 百貨店、総合スーパー | 160.7 | 354,267 | 2,205 | 149.0 | 340,000 | 2,282 |
| 569 その他の各種商品（従業者50人未満） | 4.0 | 10,700 | 2,675 | 18.0 | 34,467 | 1,915 |
| 571 呉服・服地・寝具 | 3.9 | 3,114 | 807 | 3.9 | 1,741 | 442 |
| 572 男子服 | 5.6 | 8,448 | 1,516 | 3.8 | 5,781 | 1,518 |
| 573 婦人・子供服 | 6.6 | 13,532 | 2,061 | 4.6 | 7,037 | 1,531 |
| 574 靴・履物 | 3.7 | 5,022 | 1,375 | 3.8 | 6,306 | 1,669 |
| 579 その他の織物・衣服・身の回り品 | 4.7 | 7,810 | 1,663 | 4.8 | 7,864 | 1,649 |
| 581 各種食料品 | 32.0 | 61,528 | 1,924 | 33.4 | 69,072 | 2,066 |
| 582 野菜・果実 | 3.0 | 1,653 | 547 | 3.6 | 1,024 | 282 |
| 583 食肉 | 3.5 | 3,181 | 903 | 5.0 | 4,217 | 851 |
| 584 鮮魚 | 2.6 | 2,214 | 842 | 2.6 | 1,252 | 483 |
| 585 酒 | 2.8 | 4,700 | 1,695 | 2.7 | 3,090 | 1,130 |
| 586 菓子・パン | 4.7 | 3,418 | 722 | 5.1 | 2,636 | 518 |
| 589 その他の飲食料品 | 7.0 | 7,921 | 1,129 | 8.2 | 6,779 | 830 |
| 591 自動車 | 7.9 | 24,597 | 3,100 | 6.9 | 22,441 | 3,273 |
| 592 自転車 | 2.0 | 1,940 | 970 | 1.8 | 560 | 311 |
| 593 機械器具（自動車、自転車を除く） | 5.4 | 14,143 | 2,634 | 6.2 | 15,202 | 2,444 |
| 601 家具・建具・畳 | 5.0 | 7,068 | 1,425 | 4.4 | 6,492 | 1,489 |
| 602 じゅう器 | 2.6 | 1,792 | 685 | 2.8 | 2,046 | 723 |
| 603 医薬品・化粧品 | 5.1 | 13,427 | 2,654 | 5.5 | 12,990 | 2,368 |
| 604 農耕用品 | 3.8 | 4,540 | 1,195 | 3.1 | 2,943 | 936 |
| 605 燃料 | 6.1 | 24,799 | 4,061 | 7.3 | 23,673 | 3,230 |
| 606 書籍・文房具 | 9.9 | 7,691 | 780 | 14.3 | 8,683 | 608 |
| 607 スポーツ用品・がん具・娯楽用品・楽器 | 6.2 | 8,782 | 1,421 | 6.4 | 9,753 | 1,528 |
| 608 写真機・時計・眼鏡 | 3.5 | 4,634 | 1,330 | 3.3 | 3,875 | 1,172 |
| 609 他に分類されないもの | 4.9 | 6,847 | 1,386 | 5.2 | 7,523 | 1,457 |
| 611 通信販売・訪問販売 | 9.8 | 289,957 | 29,727 | 8.0 | 23,447 | 2,923 |
| 612 自動販売機 | 17.0 | 20,000 | 1,176 | 19.8 | 63,350 | 3,208 |
| 619 その他の無店舗 | 7.5 | 11,700 | 1,560 | 5.7 | 8,124 | 1,434 |

資料：総務省、経済産業省「経済センサスー活動調査」

5. 商業及び貿易

B. 卸売市場

1. 漁業種類別取扱量及び入港漁船

| 年度 | 漁業種類別 取扱量 | | | | | 入港 漁船数 |
|----------|--------------|-----------|------------|-----------|-----------|-----------|
| | 定置網 | あぐり網 | 機船底びき網 | その他 | | |
| | kg | kg | kg | kg | kg | 隻 |
| 令和 2年度 | 25,108,640 | 2,258,492 | 18,822,996 | 1,467,788 | 2,559,365 | 1,850 |
| 令和 3年度 | 26,798,220 | 2,627,892 | 20,452,366 | 1,391,697 | 2,326,266 | 1,732 |
| 令和 4年度 | 30,942,290 | 2,496,902 | 25,325,492 | 1,124,559 | 1,995,337 | 1,693 |
| 令和 5年度 | 32,769,490 | 2,565,995 | 27,324,717 | 904,211 | 1,974,567 | 1,642 |
| 令和 6年度 | 32,595,710 | 2,534,080 | 28,000,528 | 506,599 | 1,554,503 | 1,566 |
| 令和 6年 4月 | 3,895,905 | 145,782 | 3,500,139 | 63,002 | 186,982 | 180 |
| 5月 | 2,791,096 | 82,396 | 2,543,149 | 28,492 | 137,059 | 146 |
| 6月 | 2,927,069 | 104,319 | 2,627,205 | 57,501 | 138,044 | 132 |
| 7月 | 1,773,679 | 62,324 | 1,585,410 | 11,705 | 114,240 | 69 |
| 8月 | 2,255,488 | 62,729 | 2,050,694 | 17,399 | 124,666 | 78 |
| 9月 | 3,412,498 | 609,613 | 2,664,835 | 23,703 | 114,347 | 154 |
| 10月 | 3,417,951 | 734,719 | 2,528,092 | 38,320 | 116,820 | 147 |
| 11月 | 2,196,030 | 229,841 | 1,837,394 | 26,555 | 102,240 | 142 |
| 12月 | 2,441,712 | 172,884 | 2,083,536 | 39,975 | 145,317 | 161 |
| 1月 | 2,452,834 | 74,650 | 2,226,840 | 26,595 | 124,749 | 139 |
| 2月 | 2,308,789 | 90,287 | 2,077,051 | 14,974 | 126,477 | 90 |
| 3月 | 2,722,659 | 164,536 | 2,276,183 | 158,378 | 123,562 | 128 |

資料：農林水産部卸売市場管理事務所

5. 商業及び貿易

B. 卸売市場

2. 最近5か年間の魚種別取扱状況

| 魚種別 | 令和2年度 | 令和3年度 | 令和4年度 | 令和5年度 | 令和6年度 |
|-----------|---------------------|---------------------|---------------------|---------------------|---------------------|
| 総数 | 25,139 ^t | 26,825 ^t | 30,974 ^t | 32,805 ^t | 32,641 ^t |
| い か | 563 | 409 | 322 | 264 | 241 |
| あ じ | 6,254 | 6,682 | 6,594 | 6,143 | 4,736 |
| さ ば | 7,550 | 8,307 | 6,330 | 5,865 | 10,834 |
| ぶり・ひらす | 656 | 826 | 952 | 854 | 596 |
| い さ き | 462 | 391 | 384 | 373 | 296 |
| か な が し ら | 68 | 57 | 52 | 52 | 37 |
| と び う お | 238 | 191 | 270 | 373 | 297 |
| か つ お | 311 | 132 | 183 | 150 | 154 |
| た い | 888 | 1,217 | 1,129 | 761 | 480 |
| さ ん ま | 8 | 16 | 2 | 1 | 2 |
| そ の 他 | 8,141 | 8,597 | 14,756 | 17,969 | 14,968 |

資料：農林水産部卸売市場管理事務所

5. 商業及び貿易

B. 卸売市場

3. 魚介類取扱量

| 年度 | 数量 | 金額 |
|----------|--------|-----------|
| | t | 千円 |
| 令和 2年度 | 25,139 | 5,453,640 |
| 令和 3年度 | 26,825 | 5,712,686 |
| 令和 4年度 | 30,974 | 6,654,829 |
| 令和 5年度 | 32,805 | 7,040,411 |
| 令和 6年度 | 32,641 | 6,463,494 |
| 令和 6年 4月 | 3,899 | 593,127 |
| 5月 | 2,794 | 517,110 |
| 6月 | 2,932 | 520,292 |
| 7月 | 1,782 | 379,165 |
| 8月 | 2,258 | 412,090 |
| 9月 | 3,416 | 665,134 |
| 10月 | 3,422 | 627,425 |
| 11月 | 2,200 | 434,905 |
| 12月 | 2,446 | 598,381 |
| 1月 | 2,456 | 535,091 |
| 2月 | 2,311 | 624,822 |
| 3月 | 2,725 | 555,952 |

資料：農林水産部卸売市場管理事務所

5. 商業及び貿易

B. 卸売市場

4. 魚種別取扱状況

令和6年度

| 魚種別 | 入荷量 | 魚種別 | 入荷量 | 魚種別 | 入荷量 |
|----------|--------|--------|-------|----------|-----|
| | t | | t | | t |
| 総数 | 32,641 | えい | 1 | さざえ | 29 |
| まいわし | 10,770 | さけ・ます | - | その他の貝類 | 29 |
| うるめ・かたくち | 1,318 | かな | 37 | するめいか | 39 |
| かつお | 154 | ぐち | 5 | その他のいか類 | 201 |
| まぐろ | 242 | えそ | 30 | たこ | 66 |
| さば | 10,834 | ぼら | 2 | えび | 18 |
| ぶり・ひらす | 596 | とびうお | 297 | かに | 17 |
| すけとうだら | - | たちうお | 30 | うに・なまこ | 17 |
| さめ | 2 | その他の魚類 | 2,458 | その他の水産動物 | - |
| たい | 480 | かき | 43 | わかめ | 29 |
| かれい・ひらめ | 63 | 二枚貝 | 14 | その他の藻類 | 32 |
| あじ | 4,736 | あわび | 1 | その他 | 49 |
| さんま | 2 | | | | |

資料：農林水産部卸売市場管理事務所

5. 商業及び貿易

B. 卸売市場

5. 青果物及び花きの入荷状況

| 年度 | 総入額 | 野菜 | | 果実 | | その他 | | 花き |
|----------|-----------|--------|-----------|-------|-----------|-----|-------|---------|
| | | 数量 | 金額 | 数量 | 金額 | 数量 | 金額 | 金額 |
| | 千円 | t | 千円 | t | 千円 | t | 千円 | 千円 |
| 令和 2年度 | 6,590,647 | 13,022 | 3,324,159 | 8,276 | 2,605,455 | 20 | 8,811 | 652,222 |
| 令和 3年度 | 6,519,182 | 12,940 | 3,224,736 | 8,193 | 2,578,276 | - | - | 716,170 |
| 令和 4年度 | 6,716,337 | 12,327 | 3,277,296 | 8,017 | 2,680,741 | - | - | 758,300 |
| 令和 5年度 | 6,857,660 | 12,002 | 3,372,819 | 7,707 | 2,790,233 | - | - | 694,608 |
| 令和 6年度 | 7,403,805 | 11,636 | 3,815,479 | 7,093 | 2,908,314 | - | - | 680,012 |
| 令和 6年 4月 | 599,330 | 993 | 327,331 | 533 | 222,743 | - | - | 49,256 |
| 5月 | 603,943 | 1,010 | 317,416 | 536 | 226,480 | - | - | 60,047 |
| 6月 | 521,683 | 934 | 270,030 | 535 | 215,272 | - | - | 36,381 |
| 7月 | 581,660 | 950 | 289,778 | 595 | 239,505 | - | - | 52,377 |
| 8月 | 692,602 | 1,008 | 334,925 | 609 | 281,397 | - | - | 76,280 |
| 9月 | 642,208 | 1,017 | 345,405 | 549 | 236,342 | - | - | 60,461 |
| 10月 | 584,722 | 1,177 | 313,391 | 611 | 224,785 | - | - | 46,546 |
| 11月 | 619,094 | 749 | 307,131 | 744 | 263,223 | - | - | 48,740 |
| 12月 | 740,074 | 956 | 351,375 | 780 | 301,217 | - | - | 87,482 |
| 1月 | 589,766 | 868 | 305,306 | 558 | 235,589 | - | - | 48,871 |
| 2月 | 568,254 | 918 | 303,277 | 496 | 216,615 | - | - | 48,362 |
| 3月 | 660,469 | 1,056 | 350,114 | 547 | 245,146 | - | - | 65,209 |

資料：農林水産部卸売市場管理事務所

5. 商業及び貿易

B. 卸売市場

6. と畜状況

| 年度 | と畜頭数 | | | | | | | | と場 使用料 千円 |
|--------|---------|--------|----|----|---|---------|----|----|-----------------|
| | 成牛 | 馬 | 子牛 | 幼牛 | 豚 | めん羊 | 山羊 | | |
| 令和 2年度 | 119,732 | 10,857 | - | 6 | - | 108,860 | - | 9 | 164,051 |
| 令和 3年度 | 123,545 | 11,048 | - | 7 | - | 112,480 | - | 10 | 169,104 |
| 令和 4年度 | 117,353 | 11,915 | - | 8 | - | 105,409 | - | 21 | 162,272 |
| 令和 5年度 | 114,069 | 12,054 | - | 6 | - | 101,994 | - | 15 | 155,282 |
| 令和 6年度 | 108,498 | 12,842 | - | 14 | - | 95,635 | - | 7 | 152,136 |

資料：農林水産部卸売市場管理事務所

5. 商業及び貿易

B. 卸売市場

7. 上場数量等の状況

| 年度 | 上場頭数 | | | | | | | | 輸入肉 | | 総取扱高 |
|--------|--------|-------|----|----|---|--------|----|----|-----|----|------------|
| | 成牛 | 馬 | 子牛 | 幼牛 | 豚 | めん羊 | 山羊 | 重量 | 金額 | | |
| | 頭 | 頭 | 頭 | 頭 | 頭 | 頭 | 頭 | 頭 | t | 千円 | 千円 |
| 令和 2年度 | 29,573 | 9,290 | - | 5 | - | 20,278 | - | - | - | - | 9,697,441 |
| 令和 3年度 | 29,412 | 9,197 | - | 5 | - | 20,210 | - | - | - | - | 10,355,308 |
| 令和 4年度 | 27,137 | 9,481 | - | 8 | - | 17,648 | - | - | - | - | 10,224,444 |
| 令和 5年度 | 23,130 | 9,158 | - | 5 | - | 13,967 | - | - | - | - | 9,597,797 |
| 令和 6年度 | 24,915 | 9,812 | - | 5 | - | 15,099 | - | - | - | - | 10,001,088 |

資料：農林水産部卸売市場管理事務所

5. 商業及び貿易

C. 貿易

1. 輸出入国別主要品目①

令和6年

| 国（地域）名 | 輸出 | | 輸入 | |
|------------|-------------------|------------------------|-------------------|----------------------|
| | 金額 | 主要品名 | 金額 | 主要品名 |
| 総額 | 千円 154,279,210 | | 千円 276,884,797 | |
| アジア | 19,372,674 | | 37,031,100 | |
| 大韓民国 | 597,440 | 食料品及び動物、原材料、機械類及び輸送用機器 | 13,039,840 | 原材料、原料別製品、機械類及び輸送用機器 |
| 中華人民共和国 | | | 187,265 | 食料品及び動物、化学製品 |
| 台湾 | 7,345 | 化学製品 | | |
| ベトナム | 2,622,634 | 原材料、機械類及び輸送用機器 | 29,024 | 特殊取扱品 |
| タイ | 2,976 | 機械類及び輸送用機器 | | |
| シンガポール | 16,142,279 | 機械類及び輸送用機器 | | |
| インドネシア | | | 23,774,971 | 鉱物性燃料 |
| 大洋州 | 41,790,702 | | 124,304,305 | |
| オーストラリア | | | 124,304,305 | 食料品及び動物、鉱物性燃料、特殊取扱品 |
| マーシャル | 41,790,702 | 機械類及び輸送用機器 | | |
| 北米 | 1,915,116 | | 98,510,356 | |
| アメリカ合衆国 | 1,915,116 | 機械類及び輸送用機器 | 60,843,679 | 食料品及び動物、鉱物性燃料、化学製品 |
| カナダ | | | 37,666,677 | 食料品及び動物、鉱物性燃料 |
| 中南米 | 46,310,181 | | 4,149,712 | |
| ブラジル | | | 942,085 | 食料品及び動物 |
| パナマ | 46,310,181 | 機械類及び輸送用機器 | | |
| コロンビア | | | 3,207,627 | 鉱物性燃料 |

（注）佐世保税関支署管内の情報を掲載しています。

資料：財務省貿易統計

5. 商業及び貿易

C. 貿易

1. 輸出入国別主要品目②

令和6年

| 国（地域）名 | 輸出 | | 輸入 | |
|-------------|-------------------|----------------------|------------------|--------------------|
| | 金額 千円 | 主要品名 | 金額 千円 | 主要品名 |
| 欧州 | 376,906 | 原料別製品、機械類及び輸 送用機器 | 1,691,599 | |
| ノルウェー | | | 33,879 | 食料品及び動物 |
| ドイツ | | | 28,186 | 化学製品、原料別製品、雑 製品 |
| 北マケドニア | 376,906 | | | |
| 英国 | | | 7,884 | 食料品及び動物 |
| カザフスタン | | | 1,621,650 | 鉱物性燃料 |
| 中東 | - | | 4,861,903 | |
| クウェート | | | 3,128,260 | 鉱物性燃料 |
| サウジアラビア | | | 1,733,643 | 鉱物性燃料 |
| アフリカ | 44,513,631 | | 6,335,822 | |
| リベリア | 44,469,631 | 機械類及び輸送用機器 | | |
| 南アフリカ共和国 | | | 6,335,822 | 鉱物性燃料 |
| コモロ | 44,000 | 機械類及び輸送用機器 | | |

（注）佐世保税関支署管内（佐世保港・松浦港・伊万里港福島地区）の情報を掲載しています。

資料：財務省貿易統計

5. 商業及び貿易

C. 貿易

2. 品目別輸入状況

| 品目 | 令和2年 | 令和3年 | 令和4年 | 令和5年 | 令和6年 |
|-------------------|--------------------|--------------------|--------------------|--------------------|--------------------|
| | 千円 | 千円 | 千円 | 千円 | 千円 |
| 輸入総額 | 114,519,931 | 152,311,637 | 533,332,546 | 312,514,000 | 276,884,797 |
| 食料品及び動物 | 3,864,472 | 6,158,877 | 7,754,103 | 8,528,266 | 7,299,906 |
| 生きた動物 | 33,008 | 30,669 | 39,453 | 20,406 | 25,739 |
| 魚介類及び同調製品 | - | - | 8,784 | 31,229 | 63,620 |
| 穀物及び同調整品 | 3,831,464 | 6,118,482 | 7,705,866 | 8,476,631 | 7,210,547 |
| 果実及び野菜 | - | 9,726 | - | - | - |
| 原材料 | - | 14,523 | - | - | 17,209 |
| 粗鉱物 | - | 12,855 | - | - | 17,209 |
| その他の動植物性材料 | - | 1,668 | - | - | - |
| 鉱物性燃料 | 103,126,907 | 134,420,815 | 507,972,191 | 288,862,408 | 252,318,279 |
| 石炭、コークス及び練炭 | 76,339,762 | 94,082,654 | 453,471,535 | 238,409,680 | 198,245,338 |
| 石油及び同製品 | 237,997 | 81,271 | - | - | - |
| 天然ガス及び製造ガス | 26,549,148 | 40,256,890 | 54,500,656 | 50,452,728 | 54,072,941 |
| 化学製品 | 3,740 | 1,154,311 | 968,941 | 823,107 | 4,196,767 |
| 元素及び化合物 | - | 1,143,727 | 715,424 | 704,587 | 4,029,595 |
| 染料・なめし剤及び着色料 | - | 2,674 | 2,997 | 4,222 | 21,346 |
| プラスチック | 3,374 | 6,701 | 249,836 | 111,772 | 144,380 |
| その他の化学製品 | 366 | 1,209 | 684 | 2,526 | 1,446 |
| 原料別製品 | 6,933,446 | 8,134,610 | 13,673,994 | 12,363,964 | 12,918,699 |
| ゴム製品 | - | - | - | - | - |
| 織物用糸及び繊維製品 | - | 747 | - | - | - |
| 鉄鋼 | 6,470,824 | 7,754,407 | 12,353,579 | 11,891,398 | 12,611,697 |
| 金属製品 | 462,622 | 379,456 | 1,320,415 | 472,566 | 307,002 |
| 機械類及び輸送用機器 | 590,830 | 2,427,529 | 52,729 | 513,930 | 104,392 |
| 一般機械 | 556,022 | 276,569 | 52,234 | 138,468 | 104,392 |
| 電気機器 | 34,808 | 2,149,110 | - | 371,378 | - |
| 輸送用機器 | - | 1,850 | 495 | 4,084 | - |
| 雑製品 | 536 | 972 | 236 | - | 223 |
| 特殊取扱品 | - | - | 2,910,352 | 1,422,325 | 29,322 |

(注) 佐世保税関支署管内の情報を掲載しています。

資料：財務省貿易統計

5. 商業及び貿易

C. 貿易

3. 品目別輸出状況

| 品目 | 令和2年 | 令和3年 | 令和4年 | 令和5年 | 令和6年 |
|------------|-------------|-------------|-------------|-------------|-------------|
| | 千円 | 千円 | 千円 | 千円 | 千円 |
| 輸出総額 | 144,964,148 | 125,023,426 | 111,876,548 | 101,838,018 | 154,279,210 |
| 食料品及び動物 | 50,180 | 104,231 | 263,332 | 238,353 | 439,574 |
| 魚介類及び同調製品 | 50,180 | 104,231 | 263,332 | 238,353 | 439,574 |
| 原材料 | 91,029 | 136,895 | 390,456 | 490,756 | 642,701 |
| 粗鉱物 | - | 9,162 | - | - | 973 |
| 金属鉱及びびくず | 91,029 | 127,733 | 390,456 | 490,756 | 641,728 |
| 化学製品 | - | - | 9,000 | 8,863 | 7,345 |
| その他の化学製品 | - | - | 9,000 | 8,863 | 7,345 |
| 原料別製品 | 35,462 | 34,019 | 47,141 | 53,436 | 33,986 |
| 織物用糸及び繊維製品 | 35,462 | 34,019 | 47,141 | 53,436 | 33,986 |
| 鉄鋼 | - | - | - | - | - |
| 機械類及び輸送用機器 | 144,787,477 | 124,748,281 | 111,159,619 | 101,046,610 | 153,155,604 |
| 一般機械 | 35,750 | 36,950 | 12,400 | 13,100 | - |
| 電気機器 | - | - | - | - | - |
| 輸送用機器 | 144,751,727 | 124,711,331 | 111,147,219 | 101,033,510 | 153,155,604 |
| 雑製品 | - | - | - | - | - |
| 特殊取扱品 | - | - | 7,000 | - | - |

(注) 佐世保税関支署管内の情報を掲載しています。

資料：財務省貿易統計

6. ガス及び水道

6. 電気、ガス及び水道

A. ガス

1. ガス需要戸数及び消費量

| 年度 | 需要 戸数 | 需要戸数 | | | | | 消費量 | 消費量 | | | | |
|--------|----------|--------|-------|-----|-----|------|----------------|----------------|----------------|----------------|----------------|----------------|
| | | 家庭用 | 商業用 | 工業用 | 医療用 | 官公庁用 | | 家庭用 | 商業用 | 工業用 | 医療用 | 官公庁用 |
| | 戸 | 件 | 件 | 件 | 件 | 件 | 千 m^3 | 千 m^3 | 千 m^3 | 千 m^3 | 千 m^3 | 千 m^3 |
| 令和 2年度 | 38,826 | 35,547 | 2,474 | 58 | 249 | 498 | 20,985 | 7,959 | 2,297 | 5,031 | 2,256 | 3,442 |
| 令和 3年度 | 38,311 | 35,066 | 2,447 | 56 | 247 | 495 | 22,236 | 7,727 | 2,394 | 5,605 | 2,413 | 4,098 |
| 令和 4年度 | 37,811 | 34,686 | 2,332 | 54 | 244 | 495 | 22,028 | 7,099 | 2,341 | 6,294 | 2,299 | 3,995 |
| 令和 5年度 | 37,306 | 34,271 | 2,253 | 52 | 238 | 492 | 21,616 | 6,834 | 2,365 | 6,153 | 2,250 | 4,014 |
| 令和 6年度 | 37,219 | 34,195 | 2,243 | 50 | 234 | 497 | 22,038 | 6,696 | 2,483 | 6,296 | 2,325 | 4,238 |

(注) ガス消費量は、46MJ/ m^3 で表示しています。

(注) 都市ガスのみを表示しています。

(注) 消費量の単位は千 m^3 です。

資料：西部ガス佐世保株式会社（西部ガス株式会社佐世保営業部）

6. ガス及び水道

B. 上水道

1. 貯水池

令和7年4月1日現在

| 貯水池別 | 集水面積 | 有効貯水量 | 満水面積 | ダムの高さ | ダムの長さ | 有効水深 | 取水能力 |
|--------|-----------------|----------------|----------------|-------|-------|------|-------------------|
| | km ² | m ³ | m ² | m | m | m | m ³ /日 |
| 佐世保北部 | | | | | | | |
| 山の田貯水池 | 直接 5.00 | 551,000 | 99,000 | 24.50 | 310.0 | 18.1 | 6,300 |
| 転石貯水池 | 直接 3.33 | 233,000 | 27,000 | 22.70 | 164.0 | 16.7 | 2,700 |
| 菰田貯水池 | 直接 5.77 | 1,462,000 | 124,000 | 40.00 | 387.7 | 25.0 | 12,600 |
| 相当貯水池 | 直接 4.53 | 400,000 | 37,000 | 34.00 | 150.0 | 27.0 | 5,700 |
| 川谷貯水池 | 直接 6.46 | 1,610,000 | 126,000 | 46.00 | 178.0 | 29.8 | 13,300 |
| 佐世保南部 | | | | | | | |
| 下の原貯水池 | 直接 1.70 | 2,182,000 | 193,000 | 36.50 | 178.0 | 17.4 | 14,800 |
| 吉井 | | | | | | | |
| 踊瀬貯水池 | 直接 1.50 | 48,000 | 11,460 | 14.00 | 120.0 | 7.0 | 1,200 |
| 小佐々 | | | | | | | |
| 楠泊貯水池 | 直接 0.10 | 7,000 | 2,420 | 3.00 | 60.0 | 2.9 | 480 |
| 鹿町 | | | | | | | |
| 神林貯水池 | 直接 0.21 | 10,000 | 2,500 | 4.00 | 50.0 | 4.0 | 230 |
| 歌ヶ浦貯水池 | 直接 1.28 | 26,000 | 7,000 | 14.85 | 78.0 | 2.4 | 300 |

資料：水道局総務課

6. ガス及び水道

B. 上水道

2. 給水人口及び配水量

| 年度 | 給水世帯数 | 給水人口 | 年間総配水量 | | 配水管総延長 | |
|--------|---------|---------|------------|--------|--------|-----------|
| | | | 1日平均 | 1日最大 | | |
| | 世帯 | 人 | m | m | m | |
| 令和 2年度 | 119,339 | 240,087 | 27,640,446 | 75,727 | 82,182 | 2,013,480 |
| 令和 3年度 | 118,971 | 237,123 | 27,279,134 | 74,737 | 80,542 | 2,023,416 |
| 令和 4年度 | 118,671 | 233,828 | 27,073,742 | 74,175 | 90,492 | 2,025,986 |
| 令和 5年度 | 118,402 | 230,527 | 26,779,865 | 73,169 | 80,058 | 2,033,440 |
| 令和 6年度 | 118,003 | 227,030 | 26,412,534 | 72,363 | 80,560 | 2,037,789 |

資料：水道局総務課

6. ガス及び水道

C. 下水道

1. 下水処理状況

| 年度 | 公共下水道区域 | | | 排水設備設置 | | 水洗化率 (世帯数) | 総排水量 (有収水量) |
|--------|------------|--------|---------|--------|---------|---------------|----------------|
| | 処理区域 面積 | 戸数 | 人口 | 戸数 | 人口 | | |
| | ha | 戸 | 人 | 戸 | 人 | % | m ³ |
| 令和 2年度 | 3,280.47 | 74,301 | 146,318 | 68,223 | 134,590 | 91.8 | 13,984,099 |
| 令和 3年度 | 3,317.37 | 74,427 | 145,475 | 68,567 | 134,339 | 92.1 | 14,021,228 |
| 令和 4年度 | 3,356.75 | 74,551 | 144,093 | 68,933 | 133,604 | 92.5 | 14,013,355 |
| 令和 5年度 | 3,383.69 | 74,812 | 143,374 | 69,239 | 133,017 | 92.6 | 13,964,021 |
| 令和 6年度 | 3,403.97 | 74,779 | 141,970 | 69,282 | 131,814 | 92.6 | 13,992,970 |

資料：水道局下水道事業課

6. ガス及び水道

C. 下水道

2. 排水設備業態別施設戸数

| 年度 | 年度末現在 設置数 | 当該年度内 設置数 | 官公庁・ 会社・銀行 | 病院 | 飲食店 | 旅館 |
|--------|--------------|--------------|---------------|-----|-------|-----|
| 令和 2年度 | 86,523 | 1,241 | 978 | 425 | 1,342 | 129 |
| 令和 3年度 | 87,499 | 1,063 | 976 | 430 | 1,356 | 128 |
| 令和 4年度 | 88,793 | 1,180 | 982 | 433 | 1,359 | 128 |
| 令和 5年度 | 89,379 | 1,109 | 976 | 429 | 1,354 | 126 |
| 令和 6年度 | 90,437 | 776 | 985 | 429 | 1,349 | 125 |

| 年度 | 理容・美容院 | 一般商工 | 一般住宅 | 映画館 遊技場 | 公衆浴場 | その他 |
|--------|--------|-------|--------|------------|------|-------|
| 令和 2年度 | 370 | 3,639 | 76,865 | 49 | 6 | 2,720 |
| 令和 3年度 | 376 | 3,647 | 77,592 | 48 | 6 | 2,940 |
| 令和 4年度 | 376 | 3,631 | 78,599 | 45 | 6 | 3,234 |
| 令和 5年度 | 373 | 3,619 | 78,929 | 42 | 6 | 3,525 |
| 令和 6年度 | 371 | 3,607 | 79,639 | 37 | 6 | 3,889 |

資料：水道局下水道事業課

6. ガス及び水道

C. 下水道

3. 町別下水道普及状況①

令和7年3月31日現在

| 町名 | 区域内 | 施工済 | 水洗化率 | 町名 | 区域内 | 施工済 | 水洗化率 |
|-------------|-------|-------|-------|-------------|-------|-------|-------|
| | 戸数 | 件数 | | | 戸数 | 件数 | |
| | 戸 | 件 | % | | 戸 | 件 | % |
| 本庁管内 | | | | | | | |
| 天神一丁目 | 136 | 133 | 97.8 | 桜木町 | 866 | 839 | 96.9 |
| 天神二丁目 | 760 | 716 | 94.2 | 俵町 | 459 | 450 | 98.0 |
| 天神三丁目 | 608 | 590 | 97.0 | 折橋町 | 861 | 843 | 97.9 |
| 天神四丁目 | 911 | 842 | 92.4 | 赤木町 | - | - | - |
| 天神五丁目 | 743 | 722 | 97.2 | 田代町 | - | - | - |
| 天神町 | 680 | 600 | 88.2 | 烏帽子町 | - | - | - |
| 東浜町 | 652 | 552 | 84.7 | 保立町 | 368 | 364 | 98.9 |
| 十郎新町 | 543 | 543 | 100.0 | 中通町 | 127 | 118 | 92.9 |
| 木風町 | 811 | 777 | 95.8 | 石坂町 | 345 | 344 | 99.7 |
| 山祇町 | 687 | 674 | 98.1 | 清水町 | 174 | 165 | 94.8 |
| 須田尾町 | 794 | 768 | 96.7 | 福田町 | 209 | 204 | 97.6 |
| 大宮町 | 694 | 651 | 93.8 | 万徳町 | 157 | 157 | 100.0 |
| 東山町 | 457 | 441 | 96.5 | 木場田町 | 155 | 155 | 100.0 |
| 大黒町 | 1,019 | 994 | 97.5 | 城山町 | 167 | 167 | 100.0 |
| 藤原町 | 893 | 841 | 94.2 | 高砂町 | 70 | 70 | 100.0 |
| 稲荷町 | 627 | 608 | 97.0 | 比良町 | 243 | 236 | 97.1 |
| 若葉町 | 586 | 570 | 97.3 | 元町 | 150 | 150 | 100.0 |
| 福石町 | 299 | 298 | 99.7 | 上町 | 145 | 145 | 100.0 |
| 潮見町 | 916 | 906 | 98.9 | 長尾町 | 57 | 56 | 98.2 |
| 白南風町 | 537 | 524 | 97.6 | 園田町 | 27 | 25 | 92.6 |
| 三浦町 | 850 | 843 | 99.2 | 泉町 | 94 | 94 | 100.0 |
| 戸尾町 | 511 | 500 | 97.8 | 西大久保町 | 97 | 96 | 99.0 |
| 塩浜町 | 272 | 271 | 99.6 | 東大久保町 | 177 | 168 | 94.9 |
| 山県町 | 89 | 89 | 100.0 | 矢岳町 | 374 | 347 | 92.8 |
| 島地町 | 240 | 240 | 100.0 | 今福町 | 417 | 406 | 97.4 |
| 万津町 | 180 | 180 | 100.0 | 金比良町 | 224 | 212 | 94.6 |
| 新港町 | 3 | 3 | 100.0 | 御船町 | 353 | 326 | 92.4 |
| 白木町 | 484 | 469 | 96.9 | 鶉渡越町 | 106 | 102 | 96.2 |
| 高梨町 | 604 | 593 | 98.2 | 神島町 | 333 | 318 | 95.5 |
| 須佐町 | 631 | 610 | 96.7 | 小島町 | 410 | 375 | 91.5 |
| 峰坂町 | 261 | 252 | 96.6 | 赤崎町 | 1,227 | 1,191 | 97.1 |
| 小佐世保町 | 640 | 619 | 96.7 | 庵浦町 | - | - | - |
| 勝富町 | 341 | 341 | 100.0 | 立神町 | 10 | 10 | 100.0 |
| 松川町 | 361 | 343 | 95.0 | 平瀬町 | 1,520 | 1,520 | 100.0 |
| 高天町 | 305 | 305 | 100.0 | 前畑町 | - | - | - |
| 宮崎町 | 20 | 20 | 100.0 | 崎辺町 | - | - | - |
| 光月町 | 163 | 163 | 100.0 | 干尽町 | 217 | 213 | 98.2 |
| 祇園町 | 635 | 624 | 98.3 | 長坂町 | 130 | 69 | 53.1 |
| 京坪町 | 274 | 274 | 100.0 | 船越町 | 658 | 527 | 80.1 |
| 上京町 | 32 | 31 | 96.9 | 下船越町 | - | - | - |
| 下京町 | 98 | 98 | 100.0 | 野崎町 | - | - | - |
| 本島町 | 50 | 50 | 100.0 | 俵ヶ浦町 | - | - | - |
| 島瀬町 | 443 | 443 | 100.0 | 鹿子前町 | 1,329 | 1,276 | 96.0 |
| 栄町 | 155 | 155 | 100.0 | | | | |
| 湊町 | 175 | 174 | 99.4 | 相浦地区 | | | |
| 常盤町 | 142 | 142 | 100.0 | 上相浦町 | 231 | 176 | 76.2 |
| 松浦町 | 57 | 57 | 100.0 | 木宮町 | 128 | 94 | 73.4 |
| 宮地町 | 7 | 6 | 85.7 | 高島町 | - | - | - |
| 熊野町 | 101 | 100 | 99.0 | 浅子町 | - | - | - |
| 名切町 | 345 | 332 | 96.2 | 光町 | - | - | - |
| 花園町 | 401 | 399 | 99.5 | 棚方町 | 44 | 24 | 54.5 |
| 山手町 | 452 | 440 | 97.3 | 大瀨町 | 2,456 | 2,312 | 94.1 |
| 谷郷町 | 254 | 254 | 100.0 | 星和台町 | 383 | 383 | 100.0 |
| 浜田町 | 155 | 155 | 100.0 | 日野町 | 1,645 | 1,377 | 83.7 |
| 天満町 | 99 | 99 | 100.0 | 相浦町 | 331 | 184 | 55.6 |
| 八幡町 | 374 | 371 | 99.2 | 川下町 | 222 | 170 | 76.6 |
| 相生町 | 124 | 124 | 100.0 | 愛宕町 | 320 | 265 | 82.8 |
| 松山町 | 361 | 341 | 94.5 | 椎木町 | 691 | 569 | 82.3 |
| 梅田町 | 448 | 437 | 97.5 | 竹辺町 | 87 | 48 | 55.2 |
| 宮田町 | 134 | 132 | 98.5 | 母ヶ浦町 | 160 | 97 | 60.6 |
| 横尾町 | 1,142 | 1,095 | 95.9 | 小野町 | 237 | 190 | 80.2 |
| 春日町 | 750 | 719 | 95.9 | 新田町 | 962 | 871 | 90.5 |

資料：水道局下水道事業課

6. ガス及び水道

C. 下水道

3. 町別下水道普及状況②

令和7年3月31日現在

| 町名 | 区域内 | 施工済 | 水洗化率 | 町名 | 区域内 | 施工済 | 水洗化率 |
|-------------|-------|-------|-------|---------------|-------|-------|-------|
| | 戸数 | 件数 | | | 戸数 | 件数 | |
| | 戸 | 件 | % | | 戸 | 件 | % |
| 早岐地区 | | | | 中里皆瀬地区 | | | |
| 平松町 | - | - | - | 下本山町 | 109 | 28 | 25.7 |
| 上原町 | 356 | 316 | 88.8 | 八の久保町 | - | - | - |
| 花高一丁目 | 605 | 605 | 100.0 | 岳野町 | - | - | - |
| 花高二丁目 | 467 | 467 | 100.0 | 踊石町 | - | - | - |
| 花高三丁目 | 667 | 667 | 100.0 | 牧の地町 | - | - | - |
| 花高四丁目 | 372 | 371 | 99.7 | 皆瀬町 | - | - | - |
| 早苗町 | 824 | 640 | 77.7 | 上本山町 | - | - | - |
| 陣の内町 | 263 | 175 | 66.5 | 中里町 | 93 | 22 | 23.7 |
| 若竹台町 | 737 | 737 | 100.0 | 吉岡町 | - | - | - |
| 田の浦町 | 540 | 530 | 98.1 | 野中町 | - | - | - |
| 勝海町 | 351 | 330 | 94.0 | 十文野町 | - | - | - |
| 早岐一丁目 | 289 | 263 | 91.0 | 白仁田町 | - | - | - |
| 早岐二丁目 | 277 | 192 | 69.3 | 小川内町 | - | - | - |
| 早岐三丁目 | 67 | 40 | 59.7 | 菰田町 | - | - | - |
| 権常寺町 | 2,029 | 1,810 | 89.2 | 楠木町 | - | - | - |
| 権常寺一丁目 | 282 | 270 | 95.7 | 柚木元町 | - | - | - |
| 広田町 | 247 | 178 | 72.1 | 小舟町 | - | - | - |
| 広田一丁目 | 609 | 412 | 67.7 | 筒井町 | - | - | - |
| 広田二丁目 | 341 | 299 | 87.7 | | | | |
| 広田三丁目 | 1,058 | 851 | 80.4 | 柚木地区 | | | |
| 広田四丁目 | 350 | 64 | 18.3 | 柚木町 | - | - | - |
| 中原町 | 234 | 106 | 45.3 | 上柚木町 | - | - | - |
| 重尾町 | - | - | - | 潜木町 | - | - | - |
| 浦川内町 | 47 | 34 | 72.3 | 高花町 | - | - | - |
| 崎岡町 | 472 | 410 | 86.9 | 戸ヶ倉町 | - | - | - |
| | | | | 里美町 | - | - | - |
| 日宇地区 | | | | 川谷町 | - | - | - |
| 大塔町 | 1,181 | 1,099 | 93.1 | 下宇戸町 | - | - | - |
| 卸本町 | 401 | 398 | 99.3 | | | | |
| 大岳台町 | 778 | 778 | 100.0 | 三川内地区 | | | |
| 大和町 | 2,187 | 2,067 | 94.5 | 口の尾町 | - | - | - |
| 黒髪町 | 3,439 | 3,281 | 95.4 | 桑木場町 | 67 | 45 | 67.2 |
| もみじが丘町 | 981 | 981 | 100.0 | 吉福町 | - | - | - |
| 日宇町 | 1,833 | 1,697 | 92.6 | 木原町 | - | - | - |
| 白岳町 | 1,302 | 1,183 | 90.9 | 江永町 | - | - | - |
| 沖新町 | 173 | 173 | 100.0 | 新行江町 | - | - | - |
| ひうみ町 | 382 | 382 | 100.0 | 三川内本町 | - | - | - |
| | | | | 塩浸町 | - | - | - |
| 大野地区 | | | | 新替町 | - | - | - |
| 原分町 | - | - | - | 下の原町 | - | - | - |
| 田原町 | - | - | - | 三川内町 | - | - | - |
| 瀬戸越町 | 25 | 25 | 100.0 | 三川内新町 | - | - | - |
| 瀬戸越一丁目 | - | - | - | 横手町 | - | - | - |
| 瀬戸越二丁目 | - | - | - | 心野町 | - | - | - |
| 瀬戸越三丁目 | 37 | 37 | 100.0 | | | | |
| 瀬戸越四丁目 | 70 | 70 | 100.0 | 針尾地区 | | | |
| 大野町 | - | - | - | 針尾東町 | - | - | - |
| 松瀬町 | - | - | - | 針尾中町 | - | - | - |
| 知見寺町 | - | - | - | 針尾西町 | - | - | - |
| 松原町 | - | - | - | 針尾北町 | - | - | - |
| 矢峰町 | - | - | - | | | | |
| | | | | 江上地区 | | | |
| 黒島地区 | | | | 指方町 | - | - | - |
| 黒島町 | - | - | - | 有福町 | 1,630 | 1,446 | 88.7 |
| | | | | 江上町 | - | - | - |
| | | | | ハウステンボス町 | 369 | 369 | 100.0 |

資料：水道局下水道事業課

6. ガス及び水道

C. 下水道

3. 町別下水道普及状況③

令和7年3月31日現在

| 町名 | 区域内 | | 水洗化率 | 町名 | 区域内 | | 水洗化率 |
|--------------|-----|-----------|------|--------------|-----|-----------|-------|
| | 戸数 | 施工済 件数 | | | 戸数 | 施工済 件数 | |
| | 戸 | 件 | % | | 戸 | 件 | % |
| 宮地区 | | | | 小佐々地区 | | | |
| 南風崎町 | - | - | - | 小佐々町黒石 | - | - | - |
| 城間町 | - | - | - | 小佐々町小坂 | - | - | - |
| 瀬道町 | - | - | - | 小佐々町白ノ浦 | - | - | - |
| 萩坂町 | - | - | - | 小佐々町田原 | - | - | - |
| 奥山町 | - | - | - | 小佐々町平原 | - | - | - |
| 宮津町 | - | - | - | 小佐々町岳ノ木場 | - | - | - |
| 長畑町 | - | - | - | 小佐々町西川内 | - | - | - |
| | | | | 小佐々町楠泊 | - | - | - |
| 吉井地区 | | | | 小佐々町矢岳 | - | - | - |
| 吉井町草ノ尾 | - | - | - | 小佐々町葛籠 | - | - | - |
| 吉井町福井 | - | - | - | 江迎地区 | | | |
| 吉井町板樋 | - | - | - | 江迎町梶ノ村 | - | - | - |
| 吉井町梶木場 | - | - | - | 江迎町北田 | - | - | - |
| 吉井町直谷 | - | - | - | 江迎町飯良坂 | - | - | - |
| 吉井町立石 | - | - | - | 江迎町根引 | - | - | - |
| 吉井町大渡 | - | - | - | 江迎町栗越 | - | - | - |
| 吉井町前岳 | - | - | - | 江迎町箆尾 | - | - | - |
| 吉井町春明 | - | - | - | 江迎町中尾 | 54 | 43 | 79.6 |
| 吉井町踊瀬 | - | - | - | 江迎町奥川内 | - | - | - |
| 吉井町橋川内 | - | - | - | 江迎町長坂 | 219 | 166 | 75.8 |
| 吉井町橋口 | - | - | - | 江迎町上川内 | 40 | 32 | 80.0 |
| 吉井町上吉田 | - | - | - | 江迎町埋立 | 1 | 1 | 100.0 |
| 吉井町田原 | - | - | - | 江迎町末橋 | 73 | 59 | 80.8 |
| 吉井町吉元 | - | - | - | 江迎町三浦 | 171 | 155 | 90.6 |
| 吉井町下原 | - | - | - | 江迎町北平 | 62 | 56 | 90.3 |
| 吉井町乙石尾 | - | - | - | 江迎町乱橋 | 51 | 43 | 84.3 |
| 吉井町高峰 | - | - | - | 江迎町小川内 | 112 | 101 | 90.2 |
| | | | | 江迎町赤坂 | 89 | 84 | 94.4 |
| 世知原地区 | | | | 江迎町志戸氏 | 99 | 82 | 82.8 |
| 世知原町開作 | - | - | - | 江迎町七腕 | - | - | - |
| 世知原町上野原 | - | - | - | 江迎町猪調 | 276 | 205 | 74.3 |
| 世知原町檜巻 | - | - | - | 江迎町田ノ元 | 322 | 266 | 82.6 |
| 世知原町北川内 | - | - | - | 鹿町地区 | | | |
| 世知原町赤木場 | - | - | - | 鹿町町深江 | - | - | - |
| 世知原町中通 | - | - | - | 鹿町町新深江 | - | - | - |
| 世知原町長田代 | - | - | - | 鹿町町深江瀧 | - | - | - |
| 世知原町太田 | - | - | - | 鹿町町土肥ノ浦 | - | - | - |
| 世知原町木浦原 | - | - | - | 鹿町町鹿町 | - | - | - |
| 世知原町筥瀬 | - | - | - | 鹿町町船ノ村 | - | - | - |
| 世知原町岩谷口 | - | - | - | 鹿町町中野 | - | - | - |
| 世知原町栗迎 | - | - | - | 鹿町町長串 | - | - | - |
| 世知原町矢櫃 | - | - | - | 鹿町町上歌ヶ浦 | - | - | - |
| 世知原町西ノ岳 | - | - | - | 鹿町町下歌ヶ浦 | - | - | - |
| | | | | 鹿町町大屋 | - | - | - |
| 宇久地区 | | | | 鹿町町口ノ里 | - | - | - |
| 宇久町平 | - | - | - | 鹿町町九十九島 | - | - | - |
| 宇久町野方 | - | - | - | | | | |
| 宇久町太田江 | - | - | - | | | | |
| 宇久町木場 | - | - | - | | | | |
| 宇久町大久保 | - | - | - | | | | |
| 宇久町小浜 | - | - | - | | | | |
| 宇久町神浦 | - | - | - | | | | |
| 宇久町飯良 | - | - | - | | | | |
| 宇久町本飯良 | - | - | - | | | | |
| 宇久町寺島 | - | - | - | | | | |

資料：水道局下水道事業課

7. 運輸

7. 運輸

A. 海上運輸

1. 佐世保港入港船舶

| 年次及び月次 | 総数 | 内国船 | | | 外国船 | 内航船 | 外航船 |
|----------|--------|--------|--------|-----|-----|--------|-----|
| | | 一般船 | 自衛艦 | | | | |
| | 隻 | 隻 | 隻 | 隻 | 隻 | 隻 | 隻 |
| 令和 2年 | 17,579 | 17,528 | 16,740 | 788 | 51 | 17,509 | 70 |
| 令和 3年 | 17,182 | 17,120 | 16,353 | 767 | 62 | 17,102 | 80 |
| 令和 4年 | 17,136 | 17,100 | 16,282 | 818 | 36 | 17,085 | 51 |
| 令和 5年 | 16,814 | 16,740 | 15,920 | 820 | 74 | 16,726 | 88 |
| 令和 6年 | 15,930 | 15,819 | 15,056 | 763 | 111 | 15,804 | 126 |
| 令和 6年 1月 | 1,289 | 1,285 | 1,239 | 46 | 4 | 1,283 | 6 |
| 2月 | 1,281 | 1,280 | 1,224 | 56 | 1 | 1,276 | 5 |
| 3月 | 1,383 | 1,373 | 1,313 | 60 | 10 | 1,373 | 10 |
| 4月 | 1,355 | 1,341 | 1,271 | 70 | 14 | 1,341 | 14 |
| 5月 | 1,329 | 1,320 | 1,267 | 53 | 9 | 1,319 | 10 |
| 6月 | 1,275 | 1,266 | 1,216 | 50 | 9 | 1,265 | 10 |
| 7月 | 1,323 | 1,307 | 1,220 | 87 | 16 | 1,306 | 17 |
| 8月 | 1,276 | 1,263 | 1,215 | 48 | 13 | 1,263 | 13 |
| 9月 | 1,339 | 1,333 | 1,273 | 60 | 6 | 1,333 | 6 |
| 10月 | 1,389 | 1,375 | 1,292 | 83 | 14 | 1,373 | 16 |
| 11月 | 1,282 | 1,277 | 1,198 | 79 | 5 | 1,275 | 7 |
| 12月 | 1,409 | 1,399 | 1,328 | 71 | 10 | 1,397 | 12 |

(注) 外国船には、米軍艦は含みません。

資料：港湾部みなと整備課

7. 運輸

A. 海上運輸

2. トン数階級別入港船舶

| 年次 | 総数 | | | | | |
|-------|--------|------------|--------|-----------|------------|---------|
| | | | 500t未満 | | 500～1,000t | |
| | 隻数 | 総トン数 | 隻数 | 総トン数 | 隻数 | 総トン数 |
| 令和 2年 | 17,579 | 9,035,121 | 15,188 | 1,415,999 | 400 | 295,773 |
| 令和 3年 | 17,182 | 8,272,716 | 14,818 | 1,395,275 | 396 | 296,747 |
| 令和 4年 | 17,136 | 7,408,176 | 14,773 | 1,393,378 | 409 | 303,721 |
| 令和 5年 | 16,814 | 9,652,878 | 14,289 | 1,332,860 | 349 | 255,007 |
| 令和 6年 | 15,930 | 14,361,945 | 13,456 | 1,281,622 | 405 | 298,655 |

| 年次 | 1,000～6,000t | | | | | | 6,000～30,000t | | 30,000t以上 | |
|-------|--------------|-----------|-----|-----------|----|-----------|---------------|------|-----------|--|
| | | | | | | | | | | |
| | 隻数 | 総トン数 | 隻数 | 総トン数 | 隻数 | 総トン数 | 隻数 | 総トン数 | | |
| 令和 2年 | 1,778 | 3,110,603 | 169 | 1,776,318 | 44 | 2,436,428 | | | | |
| 令和 3年 | 1,746 | 2,962,748 | 189 | 1,897,669 | 33 | 1,720,277 | | | | |
| 令和 4年 | 1,788 | 3,156,870 | 144 | 1,464,425 | 22 | 1,089,782 | | | | |
| 令和 5年 | 1,950 | 3,554,800 | 191 | 1,974,557 | 35 | 2,535,654 | | | | |
| 令和 6年 | 1,842 | 3,290,167 | 145 | 1,489,152 | 82 | 8,002,349 | | | | |

資料：港湾部みなと整備課

7. 運輸

A. 海上運輸

3. 佐世保港移入貨物推移（年別）①

| 種別 | 令和2年 | 令和3年 | 令和4年 | 令和5年 | 令和6年 |
|--------------------|----------------------|----------------------|----------------------|----------------------|----------------------|
| 総数 | 955,188 ^t | 921,627 ^t | 948,042 ^t | 987,607 ^t | 933,410 ^t |
| 麦 | 10,613 | 20,820 | 26,027 | 17,637 | 18,351 |
| 米 | - | - | - | - | - |
| とうもろこし | 3,000 | 1,632 | 6,091 | 1,511 | 2,997 |
| 豆類 | - | - | - | - | - |
| その他雑穀 | 3,775 | 2,393 | 2,542 | 2,888 | 2,588 |
| 野菜・果物 | - | - | - | - | - |
| 綿花 | - | - | - | - | - |
| その他農産品 | - | - | - | - | - |
| 羊毛 | - | - | - | - | - |
| その他畜産品 | - | - | - | - | - |
| 水産品 | 25,897 | 25,746 | 28,004 | 33,315 | 34,085 |
| 原木 | - | - | - | - | - |
| 製材 | - | - | - | - | - |
| 樹脂類 | - | - | - | - | - |
| 木材チップ | - | - | - | - | - |
| その他林産品 | - | - | - | - | - |
| 薪炭 | - | - | - | - | - |
| 石炭 | - | - | - | - | - |
| 鉄鉱石 | - | - | - | - | - |
| 金属鉱 | - | - | - | - | - |
| 砂利・砂 | 226,242 | 214,797 | 235,326 | 246,886 | 209,625 |
| 石材 | 640 | - | 640 | 560 | - |
| 原油 | - | - | - | - | - |
| りん鉱石 | - | - | - | - | - |
| 石灰石 | 18,750 | 21,550 | 50,000 | 65,640 | 38,120 |
| 原塩 | - | - | - | - | - |
| 非金属鉱物 | - | - | - | - | - |
| 鉄鋼 | - | - | - | - | - |
| 鋼材 | 77,703 | 40,683 | 23,516 | 26,581 | 22,324 |
| 非鉄金属 | - | - | - | - | - |
| 金属製品 | - | - | - | - | 203 |
| 鉄道車両 | - | - | - | - | - |
| 完成自動車 | - | - | - | - | - |
| その他輸送用車両 | - | - | - | - | - |
| 二輪自動車 | - | - | - | - | - |
| 自動車部品 | - | - | - | - | - |
| その他輸送機械 | 120 | - | - | 170 | 64 |
| 産業機械 | 6,736 | 623 | 121 | - | - |
| 電気機械 | - | - | - | - | - |
| 測量・光学・医療用機械 | - | - | - | - | - |
| 事務用機器 | - | - | - | - | - |
| その他機械 | - | - | - | - | - |
| 陶磁器 | - | - | - | - | - |
| セメント | 44,630 | 47,140 | 52,502 | 48,847 | 35,450 |
| ガラス類 | - | - | - | - | - |
| 窯業品 | - | - | - | - | - |
| 重油 | 62,290 | 61,616 | 64,231 | 62,640 | 59,300 |
| 石油製品 | - | - | - | - | - |
| LNG（液化天然ガス） | - | - | - | - | - |
| LPG（液化石油ガス） | 1,102 | 1,602 | 1,200 | 1,202 | 1,100 |
| その他石油製品 | 2,350 | 700 | - | - | - |
| コークス | - | - | - | - | - |
| 石炭製品 | - | - | - | - | - |
| 化学薬品 | - | - | - | - | - |
| 化学肥料 | 301 | 319 | - | - | - |
| 染料・塗料・合成樹脂その他化学工業品 | - | - | - | - | - |
| 紙・パルプ | - | - | - | - | - |
| 糸及び紡績半製品 | - | - | - | - | - |
| その他繊維工業品 | - | - | - | - | - |
| 砂糖 | - | - | - | - | - |
| 製造食品 | - | - | - | - | - |

資料：港湾部みなと整備課

7. 運輸

A. 海上運輸

3. 佐世保港移入貨物推移（年別）②

| 種別 | 令和2年 | 令和3年 | 令和4年 | 令和5年 | 令和6年 |
|---------------|---------|---------|---------|---------|---------|
| | t | t | t | t | t |
| 飲料 | - | - | - | - | - |
| 水 | - | - | - | - | - |
| たばこ | - | - | - | - | - |
| その他食料工業品 | - | - | - | - | - |
| がん具 | - | - | - | - | - |
| 衣類・身廻品・はきもの | - | - | - | - | - |
| 文房具・運動娯楽用品・楽器 | - | - | - | - | - |
| 家具装備品 | - | - | - | - | - |
| その他日用品 | - | - | - | - | - |
| ゴム製品 | - | - | - | - | 20 |
| 木製品 | - | - | - | - | - |
| その他製造工業品 | - | - | - | - | - |
| 金属くず | - | - | - | - | - |
| 再利用資材 | - | - | - | - | - |
| 動植物性製造飼肥料 | 55,874 | 53,410 | 55,242 | 54,242 | 52,362 |
| 廃棄物 | - | - | - | - | - |
| 廃土砂 | - | - | - | - | - |
| 輸送用容器 | - | - | - | - | - |
| 取合せ品 | 6,595 | 6,471 | 6,046 | 5,370 | 4,894 |
| 分類不能のもの | - | - | - | - | - |
| 揮発油 | 164,160 | 162,120 | 154,020 | 155,706 | 179,660 |
| その他石油 | 244,410 | 260,005 | 242,534 | 264,412 | 272,267 |

資料：港湾部みなと整備課

7. 運輸

A. 海上運輸

4. 佐世保港移入貨物推移①

| 年次及び月次 | 総数 | | | | | | | |
|----------|---------|--------|--------|-------|-------|-------|----|---|
| | 麦 | 米 | とうもろこし | 豆類 | その他雑穀 | 野菜・果物 | 綿花 | |
| 令和 2年 | 955,188 | 10,613 | - | 3,000 | - | 3,775 | - | - |
| 令和 3年 | 921,627 | 20,820 | - | 1,632 | - | 2,393 | - | - |
| 令和 4年 | 948,042 | 26,027 | - | 6,091 | - | 2,542 | - | - |
| 令和 5年 | 987,607 | 17,637 | - | 1,511 | - | 2,888 | - | - |
| 令和 6年 | 933,410 | 18,351 | - | 2,997 | - | 2,588 | - | - |
| 令和 6年 1月 | 82,353 | 4,551 | - | - | - | - | - | - |
| 2月 | 87,392 | - | - | - | - | - | - | - |
| 3月 | 80,311 | - | - | - | - | - | - | - |
| 4月 | 71,741 | 1,907 | - | - | - | 698 | - | - |
| 5月 | 83,674 | 6,364 | - | - | - | - | - | - |
| 6月 | 79,165 | - | - | 1,500 | - | 995 | - | - |
| 7月 | 72,519 | 4,484 | - | - | - | - | - | - |
| 8月 | 66,254 | 600 | - | - | - | - | - | - |
| 9月 | 76,249 | - | - | - | - | - | - | - |
| 10月 | 65,379 | - | - | - | - | - | - | - |
| 11月 | 68,611 | - | - | - | - | 895 | - | - |
| 12月 | 99,762 | 445 | - | 1,497 | - | - | - | - |

| 年次及び月次 | その他農産品 | | | | | | | |
|----------|--------|--------|--------|----|----|-----|-------|--|
| | 羊毛 | その他畜産品 | 水産品 | 原木 | 製材 | 樹脂類 | 木材チップ | |
| 令和 2年 | - | - | 25,897 | - | - | - | - | |
| 令和 3年 | - | - | 25,746 | - | - | - | - | |
| 令和 4年 | - | - | 28,004 | - | - | - | - | |
| 令和 5年 | - | - | 33,315 | - | - | - | - | |
| 令和 6年 | - | - | 34,085 | - | - | - | - | |
| 令和 6年 1月 | - | - | 2,863 | - | - | - | - | |
| 2月 | - | - | 2,729 | - | - | - | - | |
| 3月 | - | - | 3,357 | - | - | - | - | |
| 4月 | - | - | 3,897 | - | - | - | - | |
| 5月 | - | - | 2,792 | - | - | - | - | |
| 6月 | - | - | 2,928 | - | - | - | - | |
| 7月 | - | - | 1,775 | - | - | - | - | |
| 8月 | - | - | 2,257 | - | - | - | - | |
| 9月 | - | - | 3,415 | - | - | - | - | |
| 10月 | - | - | 3,420 | - | - | - | - | |
| 11月 | - | - | 2,199 | - | - | - | - | |
| 12月 | - | - | 2,453 | - | - | - | - | |

| 年次及び月次 | その他林産品 | | | | | | | |
|----------|--------|----|-----|-----|---------|-----|----|--|
| | 薪炭 | 石炭 | 鉄鉱石 | 金属鉱 | 砂利・砂 | 石材 | 原油 | |
| 令和 2年 | - | - | - | - | 226,242 | 640 | - | |
| 令和 3年 | - | - | - | - | 216,197 | - | - | |
| 令和 4年 | - | - | - | - | 235,326 | 640 | - | |
| 令和 5年 | - | - | - | - | 246,886 | 560 | - | |
| 令和 6年 | - | - | - | - | 209,625 | - | - | |
| 令和 6年 1月 | - | - | - | - | 15,181 | - | - | |
| 2月 | - | - | - | - | 21,158 | - | - | |
| 3月 | - | - | - | - | 25,203 | - | - | |
| 4月 | - | - | - | - | 19,264 | - | - | |
| 5月 | - | - | - | - | 24,375 | - | - | |
| 6月 | - | - | - | - | 11,195 | - | - | |
| 7月 | - | - | - | - | 22,042 | - | - | |
| 8月 | - | - | - | - | 11,195 | - | - | |
| 9月 | - | - | - | - | 16,311 | - | - | |
| 10月 | - | - | - | - | 9,377 | - | - | |
| 11月 | - | - | - | - | 15,184 | - | - | |
| 12月 | - | - | - | - | 19,140 | - | - | |

資料：港湾部みなと整備課

7. 運輸

A. 海上運輸

4. 佐世保港移入貨物推移②

| 年次及び月次 | りん鉱石 | 石灰石 | 原塩 | 非金属鉱物 | 鉄鋼 | 鋼材 | 非鉄金属 | 金属製品 |
|----------|------|--------|----|-------|----|--------|------|------|
| 令和 2年 | - | 18,750 | - | - | - | 77,703 | - | - |
| 令和 3年 | - | 20,150 | - | - | - | 40,683 | - | - |
| 令和 4年 | - | 50,000 | - | - | - | 23,516 | - | - |
| 令和 5年 | - | 65,640 | - | - | - | 26,581 | - | - |
| 令和 6年 | - | 38,120 | - | - | - | 22,324 | - | 203 |
| 令和 6年 1月 | - | - | - | - | - | 1,620 | - | - |
| 2月 | - | 6,250 | - | - | - | 2,335 | - | - |
| 3月 | - | - | - | - | - | 1,539 | - | 203 |
| 4月 | - | 6,250 | - | - | - | 2,492 | - | - |
| 5月 | - | 1,460 | - | - | - | 1,795 | - | - |
| 6月 | - | 6,250 | - | - | - | 1,650 | - | - |
| 7月 | - | 1,460 | - | - | - | 1,953 | - | - |
| 8月 | - | - | - | - | - | 1,580 | - | - |
| 9月 | - | 4,000 | - | - | - | 1,702 | - | - |
| 10月 | - | 6,200 | - | - | - | 1,510 | - | - |
| 11月 | - | - | - | - | - | 2,493 | - | - |
| 12月 | - | 6,250 | - | - | - | 1,655 | - | - |

| 年次及び月次 | 鉄道車両 | 完成自動車 | その他 輸送用車両 | 二輪自動車 | 自動車部品 | その他 輸送機械 | 産業機械 | 電気機械 |
|----------|------|-------|--------------|-------|-------|-------------|-------|------|
| 令和 2年 | - | - | - | - | - | 120 | 6,736 | - |
| 令和 3年 | - | - | - | - | - | - | 623 | - |
| 令和 4年 | - | - | - | - | - | - | 121 | - |
| 令和 5年 | - | - | - | - | - | 170 | - | - |
| 令和 6年 | - | - | - | - | - | 64 | - | - |
| 令和 6年 1月 | - | - | - | - | - | - | - | - |
| 2月 | - | - | - | - | - | - | - | - |
| 3月 | - | - | - | - | - | - | - | - |
| 4月 | - | - | - | - | - | - | - | - |
| 5月 | - | - | - | - | - | 64 | - | - |
| 6月 | - | - | - | - | - | - | - | - |
| 7月 | - | - | - | - | - | - | - | - |
| 8月 | - | - | - | - | - | - | - | - |
| 9月 | - | - | - | - | - | - | - | - |
| 10月 | - | - | - | - | - | - | - | - |
| 11月 | - | - | - | - | - | - | - | - |
| 12月 | - | - | - | - | - | - | - | - |

| 年次及び月次 | 測量・光学 医療用機械 | 事務用機器 | その他機械 | 陶磁器 | セメント | ガラス類 | 窯業品 | 重油 |
|----------|----------------|-------|-------|-----|--------|------|-----|--------|
| 令和 2年 | - | - | - | - | 44,630 | - | - | 62,290 |
| 令和 3年 | - | - | - | - | 47,140 | - | - | 61,616 |
| 令和 4年 | - | - | - | - | 52,502 | - | - | 64,231 |
| 令和 5年 | - | - | - | - | 48,847 | - | - | 62,640 |
| 令和 6年 | - | - | - | - | 35,450 | - | - | 59,300 |
| 令和 6年 1月 | - | - | - | - | 3,873 | - | - | 5,170 |
| 2月 | - | - | - | - | 3,908 | - | - | 5,070 |
| 3月 | - | - | - | - | 2,204 | - | - | 4,820 |
| 4月 | - | - | - | - | 3,220 | - | - | 5,410 |
| 5月 | - | - | - | - | 2,990 | - | - | 5,130 |
| 6月 | - | - | - | - | 2,812 | - | - | 5,320 |
| 7月 | - | - | - | - | 2,668 | - | - | 4,260 |
| 8月 | - | - | - | - | 2,809 | - | - | 4,360 |
| 9月 | - | - | - | - | 2,330 | - | - | 4,430 |
| 10月 | - | - | - | - | 3,650 | - | - | 3,870 |
| 11月 | - | - | - | - | 1,347 | - | - | 5,000 |
| 12月 | - | - | - | - | 3,639 | - | - | 6,460 |

資料：港湾部みなと整備課

7. 運輸

A. 海上運輸

4. 佐世保港移入貨物推移③

| 年次及び月次 | 石油製品 | LNG (液化天然ガス) | LPG (液化石油ガス) | その他 石油製品 | コークス | 石炭製品 | 化学薬品 | 化学肥料 |
|----------|------|-----------------|-----------------|-------------|------|------|------|------|
| | t | t | t | t | t | t | t | t |
| 令和 2年 | - | - | 1,102 | 2,350 | - | - | - | 301 |
| 令和 3年 | - | - | 1,602 | 700 | - | - | - | 319 |
| 令和 4年 | - | - | 1,200 | - | - | - | - | - |
| 令和 5年 | - | - | 1,202 | - | - | - | - | - |
| 令和 6年 | - | - | 1,100 | - | - | - | - | - |
| 令和 6年 1月 | - | - | - | - | - | - | - | - |
| 2月 | - | - | - | - | - | - | - | - |
| 3月 | - | - | - | - | - | - | - | - |
| 4月 | - | - | - | - | - | - | - | - |
| 5月 | - | - | - | - | - | - | - | - |
| 6月 | - | - | 600 | - | - | - | - | - |
| 7月 | - | - | - | - | - | - | - | - |
| 8月 | - | - | - | - | - | - | - | - |
| 9月 | - | - | - | - | - | - | - | - |
| 10月 | - | - | - | - | - | - | - | - |
| 11月 | - | - | - | - | - | - | - | - |
| 12月 | - | - | 500 | - | - | - | - | - |

| 年次及び月次 | 染料・塗料・ 合成樹脂その他 化学工業品 | 紙・パルプ | 糸及び 紡績半製品 | その他 繊維工業品 | 砂糖 | 製造食品 | 飲料 | 水 |
|----------|----------------------------|-------|--------------|--------------|----|------|----|---|
| | t | t | t | t | t | t | t | t |
| 令和 2年 | - | - | - | - | - | - | - | - |
| 令和 3年 | - | - | - | - | - | - | - | - |
| 令和 4年 | - | - | - | - | - | - | - | - |
| 令和 5年 | - | - | - | - | - | - | - | - |
| 令和 6年 | - | - | - | - | - | - | - | - |
| 令和 6年 1月 | - | - | - | - | - | - | - | - |
| 2月 | - | - | - | - | - | - | - | - |
| 3月 | - | - | - | - | - | - | - | - |
| 4月 | - | - | - | - | - | - | - | - |
| 5月 | - | - | - | - | - | - | - | - |
| 6月 | - | - | - | - | - | - | - | - |
| 7月 | - | - | - | - | - | - | - | - |
| 8月 | - | - | - | - | - | - | - | - |
| 9月 | - | - | - | - | - | - | - | - |
| 10月 | - | - | - | - | - | - | - | - |
| 11月 | - | - | - | - | - | - | - | - |
| 12月 | - | - | - | - | - | - | - | - |

| 年次及び月次 | たばこ | その他 食料工業品 | がん具 | 衣類・身廻品 ・はきもの | 文房具・ 運動娯楽用品 ・楽器 | 家具装備品 | その他 日用品 | ゴム製品 |
|----------|-----|--------------|-----|-----------------|-----------------------|-------|------------|------|
| | t | t | t | t | t | t | t | t |
| 令和 2年 | - | - | - | - | - | - | - | - |
| 令和 3年 | - | - | - | - | - | - | - | - |
| 令和 4年 | - | - | - | - | - | - | - | - |
| 令和 5年 | - | - | - | - | - | - | - | - |
| 令和 6年 | - | - | - | - | - | - | - | 20 |
| 令和 6年 1月 | - | - | - | - | - | - | - | - |
| 2月 | - | - | - | - | - | - | - | - |
| 3月 | - | - | - | - | - | - | - | - |
| 4月 | - | - | - | - | - | - | - | - |
| 5月 | - | - | - | - | - | - | - | 20 |
| 6月 | - | - | - | - | - | - | - | - |
| 7月 | - | - | - | - | - | - | - | - |
| 8月 | - | - | - | - | - | - | - | - |
| 9月 | - | - | - | - | - | - | - | - |
| 10月 | - | - | - | - | - | - | - | - |
| 11月 | - | - | - | - | - | - | - | - |
| 12月 | - | - | - | - | - | - | - | - |

資料：港湾部みなと整備課

7. 運輸

A. 海上運輸

4. 佐世保港移入貨物推移④

| 年次及び月次 | 木製品 | その他 製造工業品 | 金属くず | 再利用資材 | 動植物性 製造飼肥料 | 廃棄物 | 廃土砂 | 輸送用容器 |
|----------|-----|--------------|------|-------|---------------|-----|-----|-------|
| | t | t | t | t | t | t | t | t |
| 令和 2年 | - | - | - | - | 55,874 | - | - | - |
| 令和 3年 | - | - | - | - | 53,410 | - | - | - |
| 令和 4年 | - | - | - | - | 55,242 | - | - | - |
| 令和 5年 | - | - | - | - | 54,242 | - | - | - |
| 令和 6年 | - | - | - | - | 52,362 | - | - | - |
| 令和 6年 1月 | - | - | - | - | 3,715 | - | - | - |
| 2月 | - | - | - | - | 4,284 | - | - | - |
| 3月 | - | - | - | - | 4,718 | - | - | - |
| 4月 | - | - | - | - | 4,131 | - | - | - |
| 5月 | - | - | - | - | 5,239 | - | - | - |
| 6月 | - | - | - | - | 3,702 | - | - | - |
| 7月 | - | - | - | - | 4,291 | - | - | - |
| 8月 | - | - | - | - | 3,405 | - | - | - |
| 9月 | - | - | - | - | 4,189 | - | - | - |
| 10月 | - | - | - | - | 5,140 | - | - | - |
| 11月 | - | - | - | - | 4,214 | - | - | - |
| 12月 | - | - | - | - | 5,334 | - | - | - |

| 年次及び月次 | 取合せ品 | 分類不能 のもの | 揮発油 | その他石油 |
|----------|-------|-------------|---------|---------|
| | t | t | t | t |
| 令和 2年 | 6,595 | - | 164,160 | 244,410 |
| 令和 3年 | 6,471 | - | 162,120 | 260,005 |
| 令和 4年 | 6,046 | - | 154,020 | 242,534 |
| 令和 5年 | 5,370 | - | 155,706 | 264,412 |
| 令和 6年 | 4,894 | - | 179,660 | 272,267 |
| 令和 6年 1月 | 375 | - | 13,835 | 31,170 |
| 2月 | 403 | - | 12,325 | 28,930 |
| 3月 | 490 | - | 14,865 | 22,912 |
| 4月 | 432 | - | 14,060 | 9,980 |
| 5月 | 335 | - | 14,050 | 19,060 |
| 6月 | 418 | - | 13,975 | 27,820 |
| 7月 | 426 | - | 16,375 | 12,785 |
| 8月 | 378 | - | 15,825 | 23,845 |
| 9月 | 497 | - | 17,340 | 22,035 |
| 10月 | 382 | - | 15,645 | 16,185 |
| 11月 | 354 | - | 14,155 | 22,770 |
| 12月 | 404 | - | 17,210 | 34,775 |

資料：港湾部みなと整備課

7. 運輸

A. 海上運輸

5. 施設別乗降客数

| 年次 | 鯨瀬フェリー棧橋、浮棧橋 | | 新みなと浮棧橋 | | 相浦浮棧橋 | |
|-------|--------------|---------|---------|---------|--------|--------|
| | 乗客 | 降客 | 乗客 | 降客 | 乗客 | 降客 |
| 令和 2年 | 78,157 | 81,453 | 114,649 | 113,636 | 25,855 | 26,095 |
| 令和 3年 | 77,303 | 77,586 | 115,153 | 114,874 | 29,141 | 28,571 |
| 令和 4年 | 92,053 | 94,708 | 118,351 | 118,266 | 29,078 | 29,126 |
| 令和 5年 | 106,872 | 109,290 | 123,634 | 123,440 | 28,331 | 28,441 |
| 令和 6年 | 101,663 | 105,281 | 125,605 | 122,442 | 27,865 | 28,028 |

| 年次 | 三浦岸壁 | | 神浦港～寺島 | | その他 | |
|-------|---------|---------|--------|-------|--------|--------|
| | 乗客 | 降客 | 乗客 | 降客 | 乗客 | 降客 |
| 令和 2年 | 7,681 | 7,671 | 2,336 | 2,332 | 225 | 220 |
| 令和 3年 | 151 | 75 | 1,469 | 1,452 | 102 | 102 |
| 令和 4年 | 660 | 401 | 2,509 | 2,383 | 677 | 1,009 |
| 令和 5年 | 30,988 | 31,046 | 2,895 | 2,802 | 112 | 112 |
| 令和 6年 | 158,952 | 158,968 | 2,253 | 2,263 | 14,269 | 14,464 |

資料：港湾部みなと整備課、地域未来共創部宇久行政センター産業建設課

7. 運輸

B. 陸上運輸

1. 市内駅別乗降客数（松浦鉄道）

| 年度 | 総数 | 本庁 | | | | | 大野 | |
|--------|-----------|---------|---------|---------|---------|--------|---------|---------|
| | | 佐世保 | 佐世保中央 | 中佐世保 | 北佐世保 | 山の田 | 泉福寺 | 左石 |
| | | 人 | 人 | 人 | 人 | 人 | 人 | 人 |
| 令和 2年度 | 2,750,282 | 509,135 | 283,046 | 52,794 | 155,089 | 30,229 | 297,941 | 305,510 |
| 令和 3年度 | 2,867,400 | 530,171 | 292,031 | 54,811 | 161,767 | 31,254 | 312,688 | 319,887 |
| 令和 4年度 | 3,243,934 | 642,849 | 329,423 | 57,110 | 189,250 | 36,433 | 353,499 | 394,472 |
| 令和 5年度 | 3,448,410 | 597,308 | 345,707 | 75,876 | 197,166 | 39,682 | 415,502 | 468,909 |
| 令和 6年度 | 3,859,690 | 683,533 | 413,793 | 105,410 | 234,873 | 52,662 | 404,776 | 458,144 |

| 年度 | 中里皆瀬 | | | | 相浦 | | | |
|--------|--------|--------|---------|--------|---------|---------|--------|--------|
| | 野中 | 皆瀬 | 中里 | 本山 | 上相浦 | 大学 | 相浦 | 棚方 |
| | 人 | 人 | 人 | 人 | 人 | 人 | 人 | 人 |
| 令和 2年度 | 45,452 | 65,032 | 75,917 | 58,911 | 169,652 | 312,461 | 57,781 | 58,239 |
| 令和 3年度 | 47,165 | 67,726 | 78,858 | 61,205 | 176,627 | 326,097 | 59,941 | 60,582 |
| 令和 4年度 | 59,144 | 70,921 | 78,887 | 59,621 | 208,612 | 326,079 | 60,112 | 72,660 |
| 令和 5年度 | 63,567 | 69,594 | 126,042 | 70,598 | 203,094 | 317,150 | 79,727 | 63,808 |
| 令和 6年度 | 56,109 | 84,658 | 125,935 | 74,973 | 255,899 | 374,301 | 73,956 | 83,789 |

| 年度 | 相浦 | 吉井 | 江迎 | | | | |
|--------|--------|--------|--------|--------|--------|---------|------------|
| | 真申 | 吉井 | 潜竜ヶ滝 | いのつき | 高岩 | 江迎鹿町 | すえ たちばな |
| | 人 | 人 | 人 | 人 | 人 | 人 | 人 |
| 令和 2年度 | 18,738 | 39,911 | 21,571 | 5,809 | 20,519 | 164,192 | 2,353 |
| 令和 3年度 | 19,407 | 41,723 | 22,573 | 6,092 | 21,475 | 172,887 | 2,433 |
| 令和 4年度 | 27,162 | 45,406 | 34,038 | 19,019 | 36,762 | 139,228 | 3,247 |
| 令和 5年度 | 28,485 | 55,244 | 36,612 | 18,636 | 33,065 | 139,713 | 2,925 |
| 令和 6年度 | 36,486 | 65,280 | 42,599 | 19,536 | 42,493 | 166,330 | 4,155 |

資料：松浦鉄道株式会社

7. 運輸

B. 陸上運輸

2. 市内路線バスの運輸状況

【西肥バス】

| 年度 | 営業 キロ程 | 停留所数 | 在籍 車両数 | 実働延日 車両数 | 走行 キロ数 | 乗車 人員数 | うち、 定期券 | | 1日平均 運転台数 | 1日平均 乗車人員 |
|--------|-----------|------|-----------|-------------|-----------|-----------|------------|----|--------------|--------------|
| | | | | | | | 千人 | 千人 | | |
| 令和 3年度 | 1,052 | 673 | 217 | 73,946 | 10,783 | 11,434 | 7,136 | | 203 | 31,326 |
| 令和 4年度 | 1,043 | 673 | 202 | 63,582 | 9,405 | 11,414 | 7,136 | | 174 | 31,271 |
| 令和 5年度 | 945 | 673 | 184 | 60,955 | 8,895 | 10,732 | 6,876 | | 167 | 29,322 |
| 令和 6年度 | 939 | 665 | 181 | 57,029 | 7,847 | 10,471 | 6,605 | | 156 | 28,688 |

【させぼバス】

| 年度 | 営業 キロ程 | 停留所数 | 在籍 車両数 | 実働延日 車両数 | 走行 キロ数 | 乗車 人員数 | うち、 定期券 | | 1日平均 運転台数 | 1日平均 乗車人員 |
|--------|-----------|------|-----------|-------------|-----------|-----------|------------|----|--------------|--------------|
| | | | | | | | 千人 | 千人 | | |
| 令和 3年度 | 26.4 | r84 | 6 | 1,441 | 136 | 297 | 87 | | 4 | 815 |
| 令和 4年度 | r26.4 | r84 | 6 | 1,451 | 141 | 386 | 129 | | 4 | 1,056 |
| 令和 5年度 | r26.4 | r84 | 6 | 1,490 | 140 | 380 | 118 | | 4 | 1,043 |
| 令和 6年度 | 25.0 | 80 | 6 | 1,311 | 137 | 417 | 123 | | 4 | 1,144 |

(注) 平成30年度をもって佐世保市営バスは廃止されました。

(注) 長距離路線バス（高速バス）、定期観光バス及び貸切バスを除きます。

(注) 佐世保市における一般乗合旅客自動車（路線バス）の運行状況について掲載しておりますが、

一部市外（佐賀県、平戸市、松浦市、東彼杵郡、佐々町）を含みます。

資料：地域未来共創部地域交通課

7. 運輸

B. 陸上運輸

3. 自動車交通量①

令和3年（10月～11月）

| 路線名 | 観測地点名 | 昼間 | | 24時間 | | | |
|----------------|------------------|--------|--------|-------|--------|--------|-------|
| | | 12時間 | 小型車 | 大型車 | 小型車 | 大型車 | |
| | | 台 | 台 | 台 | 台 | 台 | |
| 一般国道 | | | | | | | |
| 35号 | 佐世保市桑木場町2627 | 13,668 | 11,983 | 1,685 | 17,760 | 15,460 | 2,300 |
| 35号 | 佐世保市勝海町261 | 19,442 | 18,081 | 1,361 | 26,052 | 23,858 | 2,194 |
| 35号 | 佐世保市大塔町1679-2 | 28,428 | 26,353 | 2,075 | 38,094 | 34,801 | 3,293 |
| 35号 | 佐世保市日宇町668-2 | 34,341 | 32,212 | 2,129 | 46,017 | 42,417 | 3,600 |
| 35号 | 佐世保市稲荷町25-34 | 30,594 | 28,454 | 2,140 | 40,996 | 37,545 | 3,451 |
| 35号 | 佐世保市三浦町1-6 | 33,348 | 30,714 | 2,634 | 44,686 | 40,623 | 4,063 |
| 202号 | 佐世保市早岐町3-11-15 | 11,669 | 11,021 | 648 | 14,586 | 13,448 | 1,138 |
| 202号 | 佐世保市有福町4158-6 | 6,781 | 5,758 | 1,023 | 8,341 | 7,073 | 1,268 |
| 202号 | 佐世保市指方町1772-2 | 15,869 | 13,736 | 2,133 | 18,301 | 15,940 | 2,361 |
| 202号 | 佐世保市針尾中町1923 | 11,311 | 9,565 | 1,746 | 14,139 | 11,898 | 2,241 |
| 202号 | 佐世保市針尾東町2707-2 | 9,708 | 8,660 | 1,048 | 12,329 | 10,998 | 1,331 |
| 202号 (指方バイパス) | 佐世保市指方町2933 | 5,036 | 4,212 | 824 | 6,194 | 5,200 | 994 |
| 202号 (江上バイパス) | 佐世保市針尾東町 | 5,601 | 4,823 | 778 | 6,889 | 5,915 | 974 |
| 204号 | 佐世保市吉井町立石186 | 9,521 | 8,759 | 762 | 11,901 | 10,732 | 1,169 |
| 204号 | 佐世保市上本山町 | 16,420 | 15,049 | 1,371 | 20,853 | 18,675 | 2,178 |
| 204号 | 佐世保市吉岡町 | 19,016 | 17,551 | 1,465 | 24,340 | 21,890 | 2,450 |
| 204号 | 佐世保市春日町16-11 | 28,678 | 26,718 | 1,960 | 36,995 | 33,496 | 3,499 |
| 204号 | 佐世保市城山町1-24 | 28,425 | 26,719 | 1,706 | 36,953 | 33,524 | 3,429 |
| 205号 | 佐世保市大塔町14-23 | 11,216 | 10,476 | 740 | 14,469 | 13,322 | 1,147 |
| 205号 | 佐世保市有福町1299-24 | 30,979 | 27,974 | 3,005 | 39,963 | 35,835 | 4,128 |
| 384号 | 佐世保市三浦町2-1 | 6,461 | 6,173 | 288 | 7,947 | 7,426 | 521 |
| 497号 (武雄佐世保道路) | 波佐見有田IC～佐世保三川内IC | 6,186 | 5,585 | 601 | 7,322 | 6,612 | 710 |
| 497号 (武雄佐世保道路) | 佐世保三川内IC～佐世保大塔IC | 6,880 | 6,211 | 669 | 8,138 | 7,349 | 789 |
| 497号 (佐世保道路) | 佐世保大塔IC～佐世保みなとIC | 21,659 | 19,554 | 2,105 | 26,057 | 23,527 | 2,530 |
| 497号 (佐世保道路) | 佐世保みなとIC～佐世保中央IC | 15,111 | 13,640 | 1,471 | 18,559 | 16,757 | 1,802 |
| 497号 (佐々佐世保道路) | 佐世保市小野町 | 22,368 | 19,917 | 2,451 | 28,042 | 25,147 | 2,895 |
| 498号 | 佐世保市瀬戸越三丁目 | 10,735 | 9,482 | 1,253 | 13,419 | 11,707 | 1,712 |
| 498号 | 佐世保市上柚木町 | 4,461 | 4,188 | 273 | 5,442 | 5,036 | 406 |
| 498号 | 佐世保市潜木町 | 3,394 | 3,065 | 329 | 4,405 | 3,980 | 425 |
| 主要地方道 | | | | | | | |
| 佐世保嬉野線 | 佐世保市新行江町389 | 6,910 | 6,495 | 415 | 8,668 | 8,156 | 512 |
| 佐世保日野松浦線 | 佐世保市三浦町21-1 | 23,737 | 22,184 | 1,553 | 30,621 | 27,794 | 2,827 |
| 佐世保日野松浦線 | 佐世保市小島町132 | 5,237 | 5,005 | 232 | 6,442 | 6,032 | 410 |
| 佐世保日野松浦線 | 佐世保市椎木町204-1 | 17,264 | 16,296 | 968 | 22,098 | 20,241 | 1,857 |
| 佐世保日野松浦線 | 佐世保市木宮町 | 14,751 | 13,670 | 1,081 | 18,734 | 16,916 | 1,818 |
| 佐世保日野松浦線 | 佐世保市牧の地町 | 9,486 | 8,906 | 580 | 11,763 | 10,805 | 958 |
| 佐世保日野松浦線 | 佐世保市菰田町 | 173 | 153 | 20 | 318 | 251 | 67 |
| 佐世保日野松浦線 | 佐世保市世知原町箭瀬818 | 942 | 779 | 163 | 1,083 | 911 | 172 |
| 佐々鹿町江迎線 | 佐世保市小佐々町黒石313-1 | 12,365 | 11,424 | 941 | 15,456 | 13,974 | 1,482 |
| 佐々鹿町江迎線 | 佐世保市小佐々町楠泊601 | 3,141 | 3,061 | 80 | 3,583 | 3,489 | 94 |
| 佐々鹿町江迎線 | 佐世保市鹿町町下歌ヶ浦290-2 | 2,387 | 2,222 | 165 | 2,888 | 2,652 | 236 |
| 佐世保港線 | 佐世保市矢岳町1-1 | 19,777 | 18,716 | 1,061 | 25,512 | 23,384 | 2,128 |
| 佐世保吉井松浦線 | 佐世保市吉井町田原 | 6,317 | 5,885 | 432 | 7,770 | 7,119 | 651 |
| 佐世保吉井松浦線 | 佐世保市吉井町前岳 | 5,015 | 4,647 | 368 | 6,168 | 5,627 | 541 |
| 柚木三川内線 | 佐世保市柚木町2204 | 4,293 | 3,910 | 383 | 5,237 | 4,728 | 509 |
| 柚木三川内線 | 佐世保市里美町 | 3,771 | 3,228 | 543 | 4,601 | 3,944 | 657 |
| 栗木吉井線 | 佐世保市世知原町檜巻338-2 | 2,096 | 1,878 | 218 | 2,515 | 2,248 | 267 |
| 栗木吉井線 | 佐世保市世知原町栗迎28 | 1,708 | 1,593 | 115 | 2,033 | 1,881 | 152 |
| 栗木吉井線 | 佐世保市吉井町橋川内440 | 4,336 | 4,014 | 322 | 5,333 | 4,864 | 469 |
| 御厨田代江迎線 | 佐世保市江迎町栗越 | 2,277 | 2,003 | 274 | 2,732 | 2,398 | 334 |
| 御厨田代江迎線 | 佐世保市江迎町長坂192-1 | 2,894 | 2,683 | 211 | 3,502 | 3,207 | 295 |

(注) 観測時間帯は、7:00から19:00まで(昼間)及び7:00から翌日7:00または0:00から翌日0:00までの

24時間を観測しています。

資料：国土交通省「令和3年度年度全国道路・街路交通情勢調査(道路交通センサス)」

7. 運輸

B. 陸上運輸

3. 自動車交通量②

令和3年（10月～11月）

| 路線名 | 観測地点名 | 昼間 12時間 | | | 24時間 | | |
|-----------|-------------------|------------|--------|-----|--------|--------|-------|
| | | 小型車 | 大型車 | 台 | 小型車 | 大型車 | 台 |
| 一般県道 | | 台 | 台 | 台 | 台 | 台 | 台 |
| 曲川心野線 | 佐世保市心野町 | 30 | 30 | 0 | 32 | 32 | 0 |
| 佐世保鹿町線 | 佐世保市棚方町 | 8,346 | 7,759 | 587 | 10,266 | 9,379 | 887 |
| 佐世保鹿町線 | 佐世保市小佐々町田原267 | 1,520 | 1,437 | 83 | 1,809 | 1,693 | 116 |
| ハウステンボス線 | 佐世保市ハウステンボス町4-3 | 7,959 | 7,349 | 610 | 9,869 | 8,951 | 918 |
| 重野長畑線 | 佐世保市城間町 | 3,606 | 3,369 | 237 | 4,399 | 4,051 | 348 |
| 臼之浦港線 | 佐世保市小佐々町臼ノ浦539-48 | 483 | 441 | 42 | 551 | 504 | 47 |
| 俵ヶ浦日野線 | 佐世保市赤崎町596-36 | 5,266 | 4,925 | 341 | 6,477 | 5,952 | 525 |
| 佐世保世知原線 | 佐世保市松瀬町 | 4,188 | 4,048 | 140 | 5,109 | 4,846 | 263 |
| 宇久島循環線 | 佐世保市宇久町平3092-6 | 1,475 | 1,419 | 56 | 1,696 | 1,625 | 71 |
| 宇久島循環線 | 佐世保市宇久町神浦2210 | 205 | 204 | 1 | 291 | 276 | 15 |
| 南風崎停車場指方線 | 佐世保市指方町2213-2 | 3,762 | 3,206 | 556 | 4,590 | 3,919 | 671 |
| 南風崎停車場指方線 | 佐世保市南風崎町152 | 259 | 239 | 20 | 477 | 387 | 90 |
| 平瀬佐世保線 | 佐世保市浦川内町126 | 5,678 | 5,329 | 349 | 6,827 | 6,424 | 403 |
| 平瀬佐世保線 | 佐世保市早岐1丁目6-3 | 12,713 | 12,009 | 704 | 15,891 | 14,631 | 1,260 |
| 御厨江迎線 | 佐世保市江迎町上川内免661-3 | 1,911 | 1,824 | 87 | 2,274 | 2,147 | 127 |
| 崎岡町早岐線 | 佐世保市広田4丁目11-9 | 11,452 | 10,889 | 563 | 14,315 | 13,251 | 1,064 |

（注）観測時間帯は、7:00から19:00まで（昼間）及び7:00から翌日7:00または0:00から翌日0:00までの24時間を観測しています。

資料：国土交通省「令和3年度年度全国道路・街路交通情勢調査（道路交通センサス）」

7. 運輸

B. 陸上運輸

4. 原付自転車及び軽自動車数

| 年次 | 総数 | 原動機付自転車 | | | |
|-------|---------|--------------|--------------|---------------|------|
| | | 1種 50cc以下 | 2種 90cc以下 | 3種 125cc以下 | ミニカー |
| 令和 3年 | 107,917 | 10,172 | 1,190 | 4,024 | 370 |
| 令和 4年 | 107,877 | 9,667 | 1,166 | 4,117 | 360 |
| 令和 5年 | 108,167 | 9,333 | 1,117 | 4,210 | 346 |
| 令和 6年 | 107,916 | 8,873 | 1,068 | 4,294 | 370 |
| 令和 7年 | 107,554 | 8,481 | 1,030 | 4,343 | 391 |

| 年次 | 軽自動車 | | | | 二輪の 小型自動車 250cc超 | 小型特殊車 | |
|-------|--------|--------|----|---------------|------------------------|-------|-----|
| | 四輪乗用 | 四輪貨物 | 三輪 | 二輪 250cc以下 | | 農耕用 | その他 |
| 令和 3年 | 64,918 | 18,336 | 1 | 3,415 | 3,373 | 1,748 | 370 |
| 令和 4年 | 65,073 | 18,383 | 1 | 3,454 | 3,507 | 1,765 | 384 |
| 令和 5年 | 65,443 | 18,480 | 1 | 3,466 | 3,626 | 1,756 | 389 |
| 令和 6年 | 65,423 | 18,469 | 1 | 3,532 | 3,741 | 1,737 | 408 |
| 令和 7年 | 65,425 | 18,403 | 1 | 3,534 | 3,824 | 1,705 | 417 |

資料：財務部資産税課

7. 運輸

B. 陸上運輸

5. 佐世保市内の自動車台数

| 年度 | 総数 | 乗用車 | | 乗合 | 貨物自動車 | | | 特殊車 及び 特殊用途車 |
|--------|--------|--------|--------|-----|-------|-------|-------|--------------------|
| | | 普通 | 小型 | | 普通 | 小型 | 被けん引車 | |
| | 台 | 台 | 台 | 台 | 台 | 台 | 台 | 台 |
| 令和 2年度 | 78,981 | 32,312 | 34,802 | 627 | 3,257 | 4,977 | 76 | 2,930 |
| 令和 3年度 | 78,493 | 32,771 | 33,879 | 589 | 3,294 | 4,955 | 82 | 2,923 |
| 令和 4年度 | 78,164 | 33,236 | 33,010 | 568 | 3,329 | 5,041 | 90 | 2,890 |
| 令和 5年度 | 77,793 | 34,022 | 31,858 | 544 | 3,327 | 5,046 | 92 | 2,904 |
| 令和 6年度 | 77,507 | 34,826 | 30,800 | 538 | 3,317 | 5,035 | 87 | 2,904 |

資料：長崎運輸支局佐世保自動車検査登録事務所

7. 運輸

B. 陸上運輸

6. 路線別国・県道

令和7年4月1日現在

| 道路種別及び路線名 | 起点 | 終点 | 道路延長 | 舗装延長 | 舗装率 |
|----------------------|----------|----------|-----------|-----------|-------|
| | | | m | m | % |
| 一般国道（自動車専用道路） | | | | | |
| 497号 西九州自動車道 | 木原町 | 下本山町 | 23,810 | 23,810 | 100.0 |
| 202号 西海パールライン有料道路 | 指方町 | 針尾東町 | 3,598 | 3,598 | 100.0 |
| 一般国道 | | | | | |
| 35号 | 木原町 | 八幡町 | 17,621 | 17,621 | 100.0 |
| 202号 | 田の浦町 | 針尾東町 | 17,135 | 17,135 | 100.0 |
| 204号 | 八幡町 | 江迎町 | 23,878 | 23,878 | 100.0 |
| 205号 | 大塔町 | 長畑町 | 10,424 | 10,424 | 100.0 |
| 384号 | 戸尾町 | 万津町 | 483 | 483 | 100.0 |
| 498号 | 瀬戸越町 | 潜木町 | 13,430 | 10,516 | 78.3 |
| 主要地方道 | | | | | |
| 佐世保日野松浦線（11号） | 干尽町 | 世知原町 | 29,683 | 29,379 | 99.0 |
| 佐世保嬉野線（1号） | 三川内本町 | 新行江町 | 2,684 | 2,684 | 100.0 |
| 佐世保港線（26号） | 松浦町 | 矢岳町 | 421 | 421 | 100.0 |
| 佐世保吉井松浦線（40号） | 皆瀬町 | 江迎町 | 11,404 | 11,404 | 100.0 |
| 柚木三川内線（53号） | 柚木町 | 三川内町 | 13,202 | 11,807 | 89.4 |
| 栗木吉井線（54号） | 潜木町 | 吉井町 | 14,637 | 14,637 | 100.0 |
| 佐々鹿町江迎線（18号） | 小佐々町 | 小佐々町 | 28,470 | 28,470 | 100.0 |
| 御厨田代江迎線（61号） | 江迎町 | 江迎町 | 4,900 | 4,900 | 100.0 |
| 一般県道 | | | | | |
| 佐世保鹿町線（139号） | 木宮町 | 鹿町町 | 13,818 | 13,818 | 100.0 |
| 俵ヶ浦日野線（149号） | 俵ヶ浦町 | 小島町 | 17,251 | 17,251 | 100.0 |
| 佐世保世知原線（151号） | 田原町 | 世知原町 | 7,700 | 7,700 | 100.0 |
| 南風崎停車場指方線（213号） | 南風崎町 | 指方町 | 1,966 | 1,966 | 100.0 |
| 平瀬佐世保線（222号） | 重尾町 | 早岐町 | 7,737 | 7,653 | 98.9 |
| 崎岡町早岐線（248号） | 崎岡町 | 早岐二丁目 | 2,767 | 2,767 | 100.0 |
| ハウステンボス線（141号） | ハウステンボス町 | ハウステンボス町 | 5,136 | 5,136 | 100.0 |
| 重尾長畑線（142号） | 重尾町 | 長畑町 | 4,013 | 4,013 | 100.0 |
| 曲川心野線（108号） | 心野町 | 心野町 | 716 | 716 | 100.0 |
| 白ノ浦港線（147号） | 小佐々町 | 小佐々町 | 506 | 457 | 90.3 |
| 宇久島循環線（160号） | 宇久町 | 宇久町 | 18,494 | 17,502 | 94.6 |
| 松浦江迎線（144号） | 江迎町 | 江迎町 | 1,233 | 1,233 | 100.0 |
| 志方江迎線（227号） | 江迎町 | 江迎町 | 2,893 | 2,839 | 98.1 |
| 御厨江迎線（228号） | 江迎町 | 江迎町 | 4,727 | 4,727 | 100.0 |
| 平戸江迎線（258号） | 江迎町 | 江迎町 | 3,302 | 3,302 | 100.0 |
| 市道 | | | 1,797,580 | 1,767,624 | 98.3 |

（注）舗装延長は、軽舗装を除きます。

（注）路線の情報は、行政区域の管理区間のみを掲載しています。

資料：土木部土木管理課（国道・県道については長崎県の「道路現況表」参照）

8. 金融

8. 金融

A. 金融機関

1. 銀行預金

| 年次 | 総額 | 当座預金 | 普通預金 | 貯蓄預金 | 通知預金 | 定期預金 | 定期積金 | その他の預金 |
|-------|-----------|--------|---------|--------|-------|---------|------|--------|
| | | 百万円 | 百万円 | 百万円 | 百万円 | 百万円 | 百万円 | 百万円 |
| 令和 2年 | 956,851 | 47,652 | 610,418 | 8,790 | 1,177 | 283,097 | 149 | 5,568 |
| 令和 3年 | 985,684 | 48,469 | 646,033 | 9,781 | 1,517 | 274,284 | 155 | 5,445 |
| 令和 4年 | 1,014,090 | 49,091 | 679,827 | 10,692 | 1,345 | 268,591 | 156 | 4,388 |
| 令和 5年 | 1,024,029 | 50,815 | 704,711 | 11,473 | 403 | 251,956 | 64 | 4,607 |
| 令和 6年 | 1,025,268 | 52,044 | 707,970 | 12,008 | 260 | 247,114 | 62 | 5,810 |

資料：経済部商工労働課

8. 金融

A. 金融機関

2. 銀行貸出金

| 年次 | 総額 | | | | |
|-------|---------|-------|--------|---------|--------|
| | 割引手形 | 手形貸付 | 証書貸付 | 当座貸越 | |
| | 百万円 | 百万円 | 百万円 | 百万円 | 百万円 |
| 令和 2年 | 521,062 | 2,051 | 20,154 | 450,773 | 48,084 |
| 令和 3年 | 515,943 | 1,684 | 18,840 | 447,839 | 47,580 |
| 令和 4年 | 523,562 | 1,339 | 20,478 | 452,085 | 49,660 |
| 令和 5年 | 524,979 | 1,156 | 20,164 | 452,338 | 51,321 |
| 令和 6年 | 524,965 | 885 | 9,052 | 461,447 | 53,581 |

資料：経済部商工労働課

8. 金融

A. 金融機関

3. 信用金庫・信用組合預金

| 年次 | 総額 | | | | | | |
|-------|---------|-------|--------|------|--------|--------|-----|
| | 当座預金 | 普通預金 | 通知預金 | 定期預金 | 定期積金 | その他の預金 | |
| | 百万円 | 百万円 | 百万円 | 百万円 | 百万円 | 百万円 | 百万円 |
| 令和 2年 | 135,086 | 857 | 48,783 | 87 | 82,560 | 2,676 | 121 |
| 令和 3年 | 129,333 | 844 | 47,100 | 35 | 78,494 | 2,480 | 362 |
| 令和 4年 | 130,925 | 1,054 | 48,508 | 74 | 78,734 | 2,387 | 165 |
| 令和 5年 | 129,713 | 834 | 48,870 | 75 | 77,552 | 2,188 | 192 |
| 令和 6年 | 128,751 | 871 | 47,937 | 122 | 77,566 | 2,062 | 190 |

資料：九州労働金庫佐世保支店、九州ひぜん信用金庫、西海みずき信用組合

8. 金融

A. 金融機関

4. 信用金庫・信用組合貸出金

| 年次 | 総額 | | | | |
|-------|---------|------|-------|---------|-------|
| | 割引手形 | 手形貸付 | 証書貸付 | 当座貸越 | |
| | 百万円 | 百万円 | 百万円 | 百万円 | 百万円 |
| 令和 2年 | 111,761 | 153 | 2,827 | 105,245 | 3,534 |
| 令和 3年 | 107,436 | 100 | 2,578 | 101,969 | 2,786 |
| 令和 4年 | 110,873 | 85 | 3,063 | 104,596 | 3,127 |
| 令和 5年 | 109,982 | 84 | 2,599 | 104,347 | 2,952 |
| 令和 6年 | 111,824 | 45 | 2,914 | 105,404 | 3,462 |

資料：九州労働金庫佐世保支所、九州ひぜん信用金庫、西海みずき信用組合

8. 金融

A. 金融機関

5. 農業協同組合、漁業協同組合預金

| 年次 | 総額 | | | | | | |
|-------|---------|------|--------|------|--------|--------|-----|
| | 当座預金 | 普通預金 | 通知預金 | 定期預金 | 定期積金 | その他の預金 | |
| | 百万円 | 百万円 | 百万円 | 百万円 | 百万円 | 百万円 | 百万円 |
| 令和 2年 | 131,667 | 41 | 57,086 | 17 | 70,695 | 2,948 | 881 |
| 令和 3年 | 129,983 | 33 | 59,828 | 3 | 66,529 | 2,791 | 797 |
| 令和 4年 | 129,021 | 44 | 61,754 | - | 64,116 | 2,449 | 659 |
| 令和 5年 | 127,854 | 46 | 63,722 | - | 61,537 | 1,981 | 568 |
| 令和 6年 | 125,027 | 38 | 63,656 | - | 59,091 | 1,721 | 520 |

資料：ながさき西海農業協同組合、九州信用漁業協同組合連合会長崎統括支店

8. 金融

A. 金融機関

6. 農業協同組合、漁業協同組合貸出金

| 年次 | 総額 | | | | |
|-------|--------|------|------|--------|------|
| | | 割引手形 | 手形貸付 | 証書貸付 | 当座貸越 |
| | 百万円 | 百万円 | 百万円 | 百万円 | 百万円 |
| 令和 2年 | 35,187 | - | 854 | 32,583 | 874 |
| 令和 3年 | 35,836 | - | 885 | 33,271 | 802 |
| 令和 4年 | 36,348 | - | 771 | 34,898 | 678 |
| 令和 5年 | 35,714 | - | 602 | 34,486 | 625 |
| 令和 6年 | 36,632 | - | 615 | 35,429 | 587 |

資料：ながさき西海農業協同組合、九州信用漁業協同組合連合会長崎統括支店

8. 金融

A. 金融機関

7. 信用保証協会利用状況

| 年度 | 保証申込 | | 保証承諾 | | 保証債務残高 | | 代位弁済(元利) | | 求償権残高 | |
|--------|-------|------------|-------|------------|--------|------------|----------|---------|-------|------------|
| | 件数 | 金額 | 件数 | 金額 | 件数 | 金額 | 件数 | 金額 | 件数 | 金額 |
| | 件 | 千円 | 件 | 千円 | 件 | 千円 | 件 | 千円 | 件 | 千円 |
| 令和 2年度 | 4,137 | 61,574,623 | 3,842 | 54,237,447 | 6,296 | 68,410,560 | 39 | 378,710 | 2,735 | 21,556,419 |
| 令和 3年度 | 1,155 | 11,986,698 | 1,165 | 12,437,815 | 6,332 | 66,584,939 | 38 | 477,011 | 2,595 | 21,038,751 |
| 令和 4年度 | 1,345 | 17,170,787 | 1,212 | 14,792,517 | 6,366 | 64,990,114 | 32 | 285,540 | 2,370 | 19,441,699 |
| 令和 5年度 | 1,527 | 19,448,180 | 1,477 | 18,722,333 | 5,884 | 56,204,045 | 60 | 574,685 | 2,195 | 18,509,596 |
| 令和 6年度 | 1,445 | 18,710,150 | 1,394 | 17,637,794 | 5,627 | 51,961,990 | 66 | 550,272 | 2,177 | 18,380,277 |

(注) 佐世保支所管轄分(佐世保市、平戸市、松浦市、西海市、佐々町、川棚町、東彼杵町、波佐見町、新上五島町、小値賀町)の情報を掲載しています(千円未満を四捨五入)。

資料：長崎県信用保証協会

9. 事業所

9. 事業所

A. 経済センサス

1. 産業分類別事業所数及び従業者数①

各年6月1日現在

| 産業分類別 | 平成28年 | | 令和3年 | |
|------------------------|------------|--------------|------------|--------------|
| | 事業所数 | 従業者数 | 事業所数 | 従業者数 |
| A～R 全産業（S公務を除く） | 10,769 | 96,038 | 10,172 | 97,229 |
| A～B 第一次産業 | 65 | 1,168 | 79 | 1,100 |
| C～E 第二次産業 | 1,542 | 16,696 | 1,502 | 16,646 |
| F～R 第三次産業 | 9,162 | 78,174 | 8,591 | 79,483 |
| A 農業、林業 | 25 | 293 | 31 | 234 |
| 01 農業 | 24 | 284 | 29 | 227 |
| 02 林業 | 1 | 9 | 2 | 7 |
| B 漁業 | 40 | 875 | 48 | 866 |
| 03 漁業（水産養殖業を除く） | 13 | 520 | 19 | 566 |
| 04 水産養殖業 | 27 | 355 | 29 | 300 |
| C 鉱業、採石業、砂利採取業 | - | - | - | - |
| 05 鉱業、採石業、砂利採取業 | - | - | - | - |
| D 建設業 | 968 | 7,463 | 973 | 7,554 |
| 06 総合工事業 | 449 | 3,654 | 429 | 3,397 |
| 07 職別工事業（設備工事業を除く） | 293 | 1,911 | 300 | 2,113 |
| 08 設備工事業 | 226 | 1,898 | 244 | 2,044 |
| E 製造業 | 574 | 9,233 | 529 | 9,092 |
| 09 食料品製造業 | 131 | 2,414 | 116 | 2,107 |
| 10 飲料・たばこ・飼料製造業 | 16 | 154 | 10 | 125 |
| 11 繊維工業 | 25 | 294 | 28 | 559 |
| 12 木材・木製品製造業（家具を除く） | 17 | 96 | 12 | 99 |
| 13 家具・装備品製造業 | 23 | 105 | 20 | 89 |
| 14 パルプ・紙・紙加工品製造業 | 3 | 38 | 5 | 45 |
| 15 印刷・同関連業 | 31 | 229 | 26 | 189 |
| 16 化学工業 | 4 | 14 | 4 | 13 |
| 17 石油製品・石炭製品製造業 | 5 | 46 | 4 | 42 |
| 18 プラスチック製品製造業 | 11 | 109 | 7 | 115 |
| 19 ゴム製品製造業 | 3 | 13 | 3 | 13 |
| 20 なめし革・同製品・毛皮製造業 | 1 | 7 | - | - |
| 21 窯業・土石製品製造業 | 52 | 384 | 47 | 365 |
| 22 鉄鋼業 | 10 | 357 | 6 | 201 |
| 23 非鉄金属製造業 | 2 | 9 | 1 | 16 |
| 24 金属製品製造業 | 50 | 512 | 50 | 549 |
| 25 はん用機械器具製造業 | 13 | 568 | 22 | 663 |
| 26 生産用機械器具製造業 | 21 | 328 | 14 | 238 |
| 27 業務用機械器具製造業 | 4 | 171 | 4 | 126 |
| 28 電子部品・デバイス・電子回路製造業 | 3 | 59 | 1 | 14 |
| 29 電気機械器具製造業 | 8 | 305 | 12 | 495 |
| 30 情報通信機械器具製造業 | 4 | 195 | 3 | 246 |
| 31 輸送用機械器具製造業 | 95 | 2,654 | 98 | 2,630 |
| 32 その他の製造業 | 42 | 172 | 36 | 153 |
| F 電気・ガス・熱供給・水道業 | 10 | 352 | 20 | 402 |
| 33 電気業 | 6 | 240 | 9 | 79 |
| 34 ガス業 | 1 | 24 | 2 | 26 |
| 35 熱供給業 | 1 | 12 | 1 | 13 |
| 36 水道業 | 2 | 76 | 8 | 284 |
| G 情報通信業 | 71 | 810 | 70 | 807 |
| 37 通信業 | 6 | 34 | 6 | 29 |
| 38 放送業 | 10 | 160 | 6 | 108 |
| 39 情報サービス業 | 39 | 494 | 42 | 600 |
| 40 インターネット附随サービス業 | 4 | 49 | 1 | 3 |
| 41 映像・音声・文字情報制作業 | 12 | 73 | 15 | 67 |
| H 運輸業、郵便業 | 226 | 4,602 | 227 | 4,673 |
| 42 鉄道業 | 8 | 136 | 8 | 141 |
| 43 道路旅客運送業 | 68 | 1,125 | 74 | 1,228 |
| 44 道路貨物運送業 | 99 | 2,174 | 94 | 2,074 |
| 45 水運業 | 17 | 303 | 17 | 352 |
| 46 航空運輸業 | 1 | 5 | 1 | 5 |
| 47 倉庫業 | 9 | 96 | 8 | 80 |
| 48 運輸に附帯するサービス業 | 23 | 284 | 24 | 398 |
| 49 郵便業（信書便事業を含む） | 1 | 479 | 1 | 395 |

（注） 公務及び地方公共団体の数値は除きます。

資料：総務省、経済産業省「平成28年経済センサスー活動調査」「令和3年経済センサスー活動調査」

9. 事業所

A. 経済センサス

1. 産業分類別事業所数及び従業者数②

各年6月1日現在

| 産業分類別 | 平成28年 | | 令和3年 | |
|----------------------------|--------------|---------------|--------------|---------------|
| | 事業所数 | 従業者数 | 事業所数 | 従業者数 |
| I 卸売業、小売業 | 3,033 | 21,636 | 2,629 | 20,125 |
| 50 各種商品卸売業 | 5 | 93 | 6 | 91 |
| 51 繊維・衣服等卸売業 | 24 | 240 | 29 | 252 |
| 52 飲食料品卸売業 | 173 | 1,670 | 151 | 1,381 |
| 53 建築材料、鉱物・金属材料等卸売業 | 164 | 1,152 | 149 | 1,002 |
| 54 機械器具卸売業 | 141 | 1,097 | 137 | 1,222 |
| 55 その他の卸売業 | 162 | 1,294 | 146 | 1,109 |
| 56 各種商品小売業 | 6 | 494 | 7 | 676 |
| 57 織物・衣服・身の回り品小売業 | 329 | 1,718 | 243 | 1,062 |
| 58 飲食料品小売業 | 756 | 6,278 | 655 | 6,367 |
| 59 機械器具小売業 | 314 | 1,888 | 291 | 1,868 |
| 60 その他の小売業 | 861 | 4,810 | 733 | 4,341 |
| 61 無店舗小売業 | 96 | 893 | 82 | 754 |
| J 金融業、保険業 | 204 | 3,249 | 207 | 2,445 |
| 62 銀行業 | 35 | 1,432 | 35 | 539 |
| 63 協同組織金融業 | 19 | 228 | 19 | 156 |
| 64 クレジットカード業等非預金信用機関 | 17 | 136 | 18 | 153 |
| 65 金融商品取引業、商品先物取引業 | 3 | 46 | 5 | 53 |
| 66 補助的金融業等 | 4 | 39 | 4 | 26 |
| 67 保険業（保険媒介代理業等を含む） | 123 | 1,349 | 126 | 1,518 |
| K 不動産業、物品賃貸業 | 613 | 1,881 | 638 | 2,257 |
| 68 不動産取引業 | 108 | 369 | 99 | 377 |
| 69 不動産賃貸業・管理業 | 445 | 1,120 | 484 | 1,549 |
| 70 物品賃貸業 | 60 | 392 | 55 | 331 |
| L 学術研究、専門・技術サービス業 | 393 | 2,119 | 400 | 2,337 |
| 71 学術・開発研究機関 | 3 | 38 | 2 | 45 |
| 72 専門サービス業 | 164 | 833 | 164 | 846 |
| 73 広告業 | 20 | 125 | 19 | 98 |
| 74 技術サービス業 | 206 | 1,123 | 215 | 1,348 |
| M 宿泊業、飲食サービス業 | 1,426 | 10,079 | 1,219 | 8,519 |
| 75 宿泊業 | 101 | 1,841 | 80 | 1,707 |
| 76 飲食店 | 1,177 | 6,882 | 1,003 | 5,701 |
| 77 持ち帰り・配達飲食サービス業 | 147 | 1,355 | 135 | 1,110 |
| N 生活関連サービス業、娯楽業 | 1,057 | 5,716 | 965 | 4,903 |
| 78 洗濯・理容・美容・浴場業 | 813 | 2,147 | 734 | 1,856 |
| 79 その他の生活関連サービス業 | 105 | 843 | 101 | 666 |
| 80 娯楽業 | 138 | 2,725 | 130 | 2,381 |
| O 教育、学習支援業 | 314 | 3,028 | 410 | 4,784 |
| 81 学校教育 | 63 | 1,760 | 147 | 3,432 |
| 82 その他の教育、学習支援業 | 251 | 1,268 | 263 | 1,352 |
| P 医療、福祉 | 989 | 17,939 | 1,044 | 20,746 |
| 83 医療業 | 499 | 9,524 | 491 | 10,644 |
| 84 保健衛生 | 3 | 21 | 10 | 543 |
| 85 社会保険・社会福祉・介護事業 | 487 | 8,394 | 543 | 9,559 |
| Q 複合サービス事業 | 91 | 727 | 82 | 698 |
| 86 郵便局 | 74 | 484 | 71 | 467 |
| 87 協同組合（他に分類されないもの） | 17 | 243 | 11 | 231 |
| R サービス業（他に分類されないもの） | 735 | 6,036 | 680 | 6,787 |
| 88 廃棄物処理業 | 32 | 498 | 40 | 870 |
| 89 自動車整備業 | 123 | 533 | 105 | 438 |
| 90 機械等修理業（別掲を除く） | 70 | 495 | 67 | 510 |
| 91 職業紹介・労働者派遣業 | 18 | 172 | 18 | 236 |
| 92 その他の事業サービス業 | 142 | 3,307 | 138 | 3,768 |
| 93 政治・経済・文化団体 | 143 | 441 | 118 | 376 |
| 94 宗教 | 199 | 527 | 181 | 479 |
| 95 その他のサービス業 | 5 | 41 | 12 | 100 |

（注）公務及び地方公共団体の数値は除きます。

資料：総務省、経済産業省「平成28年経済センサスー活動調査」「令和3年経済センサスー活動調査」

9. 事業所

A. 経済センサス

2. 経営組織別、地区別民営事業所数

令和3年6月1日現在

| 経営組織 及び地区別 | 民営 | (再掲) | | | |
|---------------|--------------|--------------|--------------|--------------|--------------|
| | | 個人 | 法人 | 会社 | |
| | | | | 会社 | 会社以外の法人 |
| | 事業所 | 事業所 | 事業所 | 事業所 | 事業所 |
| 佐世保市 | 9,997 | 3,506 | 6,402 | 5,309 | 1,093 |
| 本庁管内 | 4,365 | 1,683 | 2,642 | 2,178 | 464 |
| 相浦地区 | 763 | 253 | 501 | 416 | 85 |
| 早岐地区 | 912 | 291 | 616 | 531 | 85 |
| 日宇地区 | 1,251 | 281 | 966 | 865 | 101 |
| 大野地区 | 508 | 212 | 290 | 245 | 45 |
| 中里皆瀬地区 | 285 | 87 | 194 | 164 | 30 |
| 柚木地区 | 143 | 49 | 92 | 66 | 26 |
| 黒島地区 | 25 | 14 | 11 | 4 | 7 |
| 三川内地区 | 208 | 75 | 131 | 108 | 23 |
| 針尾地区 | 92 | 28 | 64 | 50 | 14 |
| 江上地区 | 291 | 50 | 240 | 213 | 27 |
| 宮地区 | 102 | 40 | 62 | 40 | 22 |
| 吉井地区 | 200 | 65 | 130 | 94 | 36 |
| 世知原地区 | 105 | 46 | 58 | 38 | 20 |
| 宇久地区 | 132 | 69 | 56 | 31 | 25 |
| 小佐々地区 | 213 | 82 | 130 | 108 | 22 |
| 江迎地区 | 228 | 97 | 130 | 94 | 36 |
| 鹿町地区 | 174 | 84 | 89 | 64 | 25 |

(注) 公務及び地方公共団体は調査対象外のため、計上されていません。

資料：総務省、経済産業省「令和3年経済センサスー活動調査」

9. 事業所

A. 経済センサス

3. 経営組織別、地区別民営事業所従業者数

令和3年6月1日現在

| 経営組織 及び地区別 | 民営 | (再掲) | | | |
|---------------|---------------|--------------|---------------|---------------|---------------|
| | | 個人 | 法人 | 会社 | |
| | | | | 会社 | 会社以外の法人 |
| | 人 | 人 | 人 | 人 | 人 |
| 佐世保市 | 93,968 | 9,648 | 84,027 | 62,517 | 21,510 |
| 本庁管内 | 36,221 | 4,394 | 31,737 | 22,573 | 9,164 |
| 相浦地区 | 7,144 | 713 | 6,398 | 4,815 | 1,583 |
| 早岐地区 | 8,959 | 927 | 8,016 | 6,695 | 1,321 |
| 日宇地区 | 15,834 | 871 | 14,935 | 12,150 | 2,785 |
| 大野地区 | 4,524 | 559 | 3,958 | 2,436 | 1,522 |
| 中里皆瀬地区 | 2,489 | 258 | 2,221 | 1,604 | 617 |
| 柚木地区 | 1,294 | 129 | 1,162 | 672 | 490 |
| 黒島地区 | 84 | 35 | 49 | 20 | 29 |
| 三川内地区 | 1,853 | 192 | 1,650 | 1,331 | 319 |
| 針尾地区 | 711 | 76 | 635 | 475 | 160 |
| 江上地区 | 5,138 | 170 | 4,967 | 4,093 | 874 |
| 宮地区 | 719 | 117 | 602 | 347 | 255 |
| 吉井地区 | 1,644 | 169 | 1,429 | 826 | 603 |
| 世知原地区 | 819 | 101 | 714 | 444 | 270 |
| 宇久地区 | 552 | 154 | 369 | 193 | 176 |
| 小佐々地区 | 2,820 | 282 | 2,536 | 2,202 | 334 |
| 江迎地区 | 2,034 | 267 | 1,761 | 1,008 | 753 |
| 鹿町地区 | 1,129 | 234 | 888 | 633 | 255 |

(注) 公務及び地方公共団体は調査対象外のため、計上されていません。

資料：総務省、経済産業省「令和3年経済センサスー活動調査」

9. 事業所

A. 経済センサス

4. 産業分類別、規模別民営事業所及び従業員数

令和3年6月1日現在

| 産業分類 | 事業所数 | | | | | 派遣及び 出向 |
|---------------------|--------|-------|--------|-------|-----|------------|
| | 1-4人 | 5-9人 | 10-29人 | 30人以上 | 事業所 | |
| 総数 | 10,172 | 3,801 | 1,631 | 1,570 | 537 | 52 |
| A-B 農業・林業、漁業 | 79 | 24 | 16 | 26 | 5 | 1 |
| C 鉱業、採石業、砂利採取業 | - | - | - | - | - | - |
| D 建設業 | 973 | 396 | 192 | 160 | 28 | 2 |
| E 製造業 | 529 | 170 | 105 | 114 | 56 | 1 |
| F 電気・ガス・熱供給・水道業 | 20 | 2 | 1 | 7 | 2 | 3 |
| G 情報通信業 | 70 | 34 | 9 | 9 | 5 | 1 |
| H 運輸業、郵便業 | 227 | 45 | 32 | 62 | 42 | 2 |
| I 卸売業、小売業 | 2,629 | 1,060 | 426 | 400 | 101 | 17 |
| J 金融業、保険業 | 207 | 56 | 46 | 60 | 19 | 1 |
| K 不動産業、物品賃貸業 | 638 | 222 | 50 | 36 | 3 | 1 |
| L 学術研究、専門・技術サービス業 | 400 | 198 | 63 | 38 | 10 | 2 |
| M 宿泊業、飲食サービス業 | 1,219 | 466 | 168 | 164 | 37 | 3 |
| N 生活関連サービス業、娯楽業 | 965 | 356 | 83 | 61 | 13 | 2 |
| O 教育、学習支援業 | 410 | 145 | 47 | 84 | 35 | 2 |
| P 医療、福祉 | 1,044 | 234 | 288 | 281 | 128 | 3 |
| Q 複合サービス事業 | 82 | 52 | 19 | 4 | 4 | - |
| R サービス業（他に分類されないもの） | 680 | 341 | 86 | 64 | 49 | 11 |

| 産業分類 | 従業員数 | | | | |
|---------------------|--------|--------|--------|--------|--------|
| | 1-4人 | 5-9人 | 10-29人 | 30人以上 | 人 |
| 総数 | 97,229 | 12,268 | 12,488 | 27,538 | 40,905 |
| A-B 農業・林業、漁業 | 1,100 | 95 | 127 | 592 | 268 |
| C 鉱業、採石業、砂利採取業 | - | - | - | - | - |
| D 建設業 | 7,554 | 1,513 | 1,586 | 2,857 | 1,276 |
| E 製造業 | 9,092 | 630 | 851 | 2,143 | 5,314 |
| F 電気・ガス・熱供給・水道業 | 402 | 5 | 13 | 128 | 247 |
| G 情報通信業 | 807 | 126 | 63 | 145 | 453 |
| H 運輸業、郵便業 | 4,673 | 148 | 253 | 1,191 | 3,025 |
| I 卸売業、小売業 | 20,125 | 3,401 | 3,130 | 6,670 | 5,827 |
| J 金融業、保険業 | 2,445 | 164 | 339 | 1,007 | 897 |
| K 不動産業、物品賃貸業 | 2,257 | 646 | 383 | 609 | 119 |
| L 学術研究、専門・技術サービス業 | 2,337 | 603 | 495 | 620 | 487 |
| M 宿泊業、飲食サービス業 | 8,519 | 1,605 | 1,269 | 2,760 | 2,298 |
| N 生活関連サービス業、娯楽業 | 4,903 | 1,042 | 607 | 1,072 | 1,586 |
| O 教育、学習支援業 | 4,784 | 427 | 337 | 1,551 | 2,344 |
| P 医療、福祉 | 20,746 | 816 | 2,275 | 4,984 | 12,521 |
| Q 複合サービス事業 | 698 | 180 | 118 | 62 | 327 |
| R サービス業（他に分類されないもの） | 6,787 | 867 | 642 | 1,147 | 3,916 |

(注) 公務及び地方公共団体は調査対象外のため、計上されていません。

資料：総務省、経済産業省「令和3年経済センサス-活動調査」

9. 事業所

A. 経済センサス

5. 町別産業分類別事業所数①

令和3年6月1日現在

| 町別 | A～R | | | | | | | | |
|-------|--------|-----------------------|-----------------------------|----------|----------|-----------------------------|----------------|-----------------|-----------------|
| | 総数 | A～B 農業 林業 漁業 | C 鉱業 採石業 砂利 採取業 | D 建設業 | E 製造業 | F 電気 ガス 熱供給 水道業 | G 情報 通信業 | H 運輸業 郵便業 | I 卸売業 小売業 |
| 総計 | 10,172 | 79 | - | 973 | 529 | 20 | 70 | 227 | 2,629 |
| 本庁管内 | 4,433 | 8 | - | 295 | 125 | 8 | 38 | 78 | 1,064 |
| 天神一丁目 | 3 | - | - | 2 | - | - | - | - | - |
| 天神二丁目 | 40 | - | - | 12 | 1 | - | - | 2 | 10 |
| 天神三丁目 | 29 | - | - | 2 | 1 | - | 1 | - | 14 |
| 天神四丁目 | 41 | - | - | 10 | 1 | - | - | 3 | 4 |
| 天神五丁目 | 25 | 1 | - | - | 2 | - | - | - | 5 |
| 天神町 | 38 | - | - | 4 | - | - | - | 1 | 8 |
| 東浜町 | 61 | 1 | - | 14 | 11 | - | - | 4 | 8 |
| 十郎新町 | 5 | - | - | 2 | - | - | - | - | - |
| 木風町 | 59 | - | - | 6 | 1 | - | 2 | 2 | 14 |
| 山祇町 | 53 | - | - | 4 | 2 | - | - | - | 8 |
| 須田尾町 | 30 | - | - | 8 | - | - | 1 | - | 2 |
| 大宮町 | 96 | - | - | 4 | 4 | - | - | - | 27 |
| 東山町 | 15 | - | - | 2 | 1 | - | - | - | 3 |
| 大黒町 | 38 | - | - | 5 | - | - | - | - | 9 |
| 藤原町 | 68 | - | - | 12 | - | - | - | - | 23 |
| 稲荷町 | 103 | - | - | 7 | 1 | 1 | - | 2 | 33 |
| 若葉町 | 41 | - | - | 5 | 1 | - | - | - | 8 |
| 福石町 | 72 | - | - | 10 | 2 | 2 | - | 1 | 20 |
| 潮見町 | 72 | - | - | 1 | 1 | - | 1 | - | 17 |
| 白南風町 | 84 | - | - | 1 | - | - | 1 | 7 | 13 |
| 三浦町 | 157 | - | - | - | 1 | - | 1 | 2 | 41 |
| 戸尾町 | 91 | - | - | - | 2 | - | 1 | 1 | 26 |
| 塩浜町 | 133 | - | - | 1 | 2 | - | - | 2 | 24 |
| 山県町 | 97 | - | - | - | - | - | - | - | 5 |
| 島地町 | 60 | - | - | - | 2 | - | - | - | 7 |
| 万津町 | 67 | - | - | 2 | 3 | 1 | - | 9 | 23 |
| 新港町 | 75 | - | - | - | - | - | - | 2 | 45 |
| 白木町 | 14 | - | - | 2 | 3 | - | - | 1 | 4 |
| 高梨町 | 27 | - | - | 6 | 1 | - | - | 1 | 5 |
| 須佐町 | 26 | - | - | 3 | - | - | 1 | - | 5 |
| 峰坂町 | 10 | - | - | 1 | 1 | - | - | 1 | 3 |
| 小佐世保町 | 42 | - | - | 8 | - | - | - | 1 | 11 |
| 勝富町 | 28 | - | - | - | 2 | - | - | - | 7 |
| 松川町 | 49 | - | - | 3 | 1 | - | - | - | 21 |
| 高天町 | 50 | - | - | 1 | - | - | 1 | - | 11 |
| 宮崎町 | 24 | - | - | 1 | - | - | - | - | 7 |
| 光月町 | 32 | - | - | 1 | - | - | - | - | 7 |
| 祇園町 | 50 | - | - | 5 | 2 | - | 1 | 1 | 7 |
| 京坪町 | 81 | - | - | - | 1 | - | - | 1 | 14 |
| 上京町 | 151 | 1 | - | 2 | 2 | - | 2 | - | 45 |
| 下京町 | 191 | - | - | 1 | - | - | - | - | 44 |
| 本島町 | 99 | - | - | 1 | 1 | - | 2 | 1 | 30 |
| 島瀬町 | 93 | - | - | 1 | - | - | 1 | 2 | 39 |
| 栄町 | 117 | - | - | - | - | - | - | - | 39 |
| 湊町 | 65 | - | - | 2 | 2 | - | - | 1 | 15 |
| 常盤町 | 102 | - | - | 1 | - | - | 1 | - | 24 |
| 松浦町 | 71 | - | - | 4 | 2 | - | 4 | - | 14 |
| 宮地町 | 9 | - | - | - | - | - | - | - | 1 |
| 熊野町 | 7 | - | - | 1 | - | - | - | - | 1 |
| 名切町 | 12 | - | - | 2 | - | - | - | - | 6 |
| 花園町 | 23 | - | - | - | - | - | 1 | 1 | 6 |
| 山手町 | 25 | - | - | 2 | - | - | - | - | 9 |
| 谷郷町 | 32 | - | - | 2 | - | - | - | - | 2 |

(注) S 公務は含みません。

資料：総務省、経済産業省「令和3年経済センサス 活動調査」

9. 事業所

A. 経済センサス

5. 町別産業分類別事業所数②

令和3年6月1日現在

| J | K | L | M | N | O | P | Q | R | 町別 |
|------------|-------------------|------------------------|--------------------|----------------------|-----------------|--------------|-------------|-----------------------------|-------|
| 金融業 保険業 | 不動産業 物品 賃貸業 | 学術研究 専門・技術 サービス業 | 宿泊業 飲食 サービス業 | 生活関連 サービス業 娯楽業 | 教育 学習支援 業 | 医療 福祉 | 複合 サービス業 | サービス業 他に分類 されない もの | |
| 事業所 207 | 事業所 638 | 事業所 400 | 事業所 1,219 | 事業所 965 | 事業所 410 | 事業所 1,044 | 事業所 82 | 事業所 680 | 総計 |
| 137 | 391 | 213 | 750 | 431 | 154 | 425 | 28 | 288 | 本庁管内 |
| - | - | - | - | - | 1 | - | - | - | 天神一丁目 |
| - | 1 | 3 | 1 | 4 | - | 5 | - | 1 | 天神二丁目 |
| - | 1 | 2 | 2 | - | 2 | 2 | - | 2 | 天神三丁目 |
| - | 3 | 4 | 4 | 5 | 2 | 3 | 1 | 1 | 天神四丁目 |
| - | 5 | 1 | - | 3 | 1 | 6 | - | 1 | 天神五丁目 |
| 1 | 3 | - | 1 | 5 | 4 | 6 | - | 5 | 天神町 |
| 2 | 2 | 6 | 3 | 1 | - | 5 | 1 | 3 | 東浜町 |
| - | - | - | - | - | 1 | 1 | 1 | - | 十郎新町 |
| - | 5 | 2 | 2 | 7 | 4 | 8 | 1 | 5 | 木風町 |
| 1 | 8 | 4 | 3 | 10 | 4 | 7 | 1 | 1 | 山祇町 |
| - | 6 | 1 | - | 2 | 4 | 4 | - | 2 | 須田尾町 |
| 5 | 10 | 2 | 9 | 11 | 6 | 13 | - | 5 | 大宮町 |
| - | 4 | - | - | 1 | 2 | - | - | 2 | 東山町 |
| - | 6 | - | 2 | 10 | - | 4 | - | 2 | 大黒町 |
| 1 | 5 | 3 | 6 | 7 | 2 | 7 | - | 2 | 藤原町 |
| - | 14 | 3 | 6 | 14 | 1 | 12 | 1 | 8 | 稲荷町 |
| - | 3 | 1 | - | 9 | 1 | 9 | - | 4 | 若葉町 |
| - | 6 | 6 | 2 | 9 | - | 4 | - | 10 | 福石町 |
| - | 14 | 1 | 9 | 9 | 4 | 9 | 1 | 5 | 潮見町 |
| 4 | 7 | 5 | 12 | 11 | 6 | 9 | 1 | 7 | 白南風町 |
| 16 | 23 | 6 | 27 | 15 | 6 | 8 | - | 11 | 三浦町 |
| 6 | 8 | - | 20 | 11 | 2 | 9 | - | 5 | 戸尾町 |
| 3 | 13 | 2 | 70 | 8 | 2 | 5 | 1 | - | 塩浜町 |
| - | 4 | - | 84 | 2 | - | 2 | - | - | 山県町 |
| - | 12 | - | 24 | 6 | 2 | 2 | - | 5 | 島地町 |
| - | 7 | 1 | 10 | 6 | - | 2 | 1 | 2 | 万津町 |
| 2 | 2 | - | 13 | 7 | - | 1 | - | 3 | 新港町 |
| - | 1 | 1 | - | - | - | 2 | - | - | 白木町 |
| 1 | 4 | 1 | 1 | 2 | - | 1 | - | 4 | 高梨町 |
| - | 2 | 2 | 1 | 3 | 2 | 3 | - | 4 | 須佐町 |
| - | 2 | 1 | - | 1 | - | - | - | - | 峰坂町 |
| - | 4 | 1 | 1 | 5 | 4 | 3 | 1 | 3 | 小佐世保町 |
| - | 5 | 2 | 3 | 4 | - | 4 | 1 | - | 勝富町 |
| 3 | 1 | 3 | 5 | 4 | 2 | 2 | - | 4 | 松川町 |
| - | 8 | 1 | 12 | 3 | 2 | 9 | - | 2 | 高天町 |
| - | - | 2 | 2 | 4 | 1 | 5 | - | 2 | 宮崎町 |
| 2 | 7 | 2 | 1 | 1 | 2 | 7 | - | 2 | 光月町 |
| 2 | 6 | 1 | 7 | 3 | 5 | 3 | - | 7 | 祇園町 |
| 1 | 5 | 3 | 31 | 14 | 1 | 9 | - | 1 | 京坪町 |
| 9 | 10 | 1 | 49 | 15 | 4 | 7 | - | 4 | 上京町 |
| 2 | 11 | 4 | 98 | 19 | 2 | 7 | - | 3 | 下京町 |
| 2 | 7 | - | 33 | 10 | 2 | 8 | - | 2 | 本島町 |
| 5 | 5 | 2 | 14 | 11 | 1 | 8 | - | 4 | 島瀬町 |
| 3 | 9 | 3 | 27 | 18 | 3 | 7 | 1 | 7 | 栄町 |
| - | 8 | 1 | 18 | 7 | 1 | 6 | - | 4 | 湊町 |
| 21 | 2 | 6 | 25 | 11 | 2 | 7 | - | 2 | 常盤町 |
| 9 | 5 | 5 | 7 | 7 | 4 | 4 | 1 | 5 | 松浦町 |
| - | - | - | 1 | - | 1 | 4 | - | 2 | 宮地町 |
| - | - | - | - | 1 | - | 1 | - | 3 | 熊野町 |
| 1 | 1 | - | - | 2 | - | - | - | - | 名切町 |
| 1 | 1 | 1 | - | 1 | 1 | 7 | 1 | 2 | 花園町 |
| - | 4 | 2 | 2 | 1 | 2 | 2 | - | 1 | 山手町 |
| 1 | 8 | 3 | 2 | 3 | - | 6 | - | 5 | 谷郷町 |

(注) S 公務は含みません。

資料：総務省、経済産業省「令和3年経済センサス 活動調査」

9. 事業所

A. 経済センサス

5. 町別産業分類別事業所数③

令和3年6月1日現在

| 町別 | A～R | | | | | | | | |
|-------|-----|-----------------------|-----------------------------|----------|----------|-----------------------------|----------------|-----------------|-----------------|
| | 総数 | A～B 農業 林業 漁業 | C 鉱業 採石業 砂利 採取業 | D 建設業 | E 製造業 | F 電気 ガス 熱供給 水道業 | G 情報 通信業 | H 運輸業 郵便業 | I 卸売業 小売業 |
| 浜田町 | 39 | - | - | - | - | - | 1 | - | 13 |
| 相生町 | 26 | - | - | - | - | - | 3 | - | 7 |
| 天満町 | 58 | - | - | 4 | 2 | - | 2 | - | 8 |
| 高砂町 | 37 | - | - | - | - | - | - | - | 7 |
| 八幡町 | 47 | - | - | - | 1 | 1 | - | - | 5 |
| 城山町 | 51 | - | - | 2 | 3 | - | 2 | 2 | 10 |
| 宮田町 | 43 | - | - | 4 | 3 | - | - | - | 12 |
| 俵町 | 101 | - | - | 5 | 1 | - | - | - | 41 |
| 折橋町 | 42 | - | - | 3 | 2 | - | - | 1 | 12 |
| 松山町 | 14 | - | - | 1 | - | - | - | 1 | 1 |
| 梅田町 | 30 | - | - | 4 | 2 | - | 1 | - | 10 |
| 横尾町 | 33 | - | - | 9 | - | - | - | 3 | 4 |
| 春日町 | 51 | - | - | 2 | 1 | - | - | - | 13 |
| 桜木町 | 11 | - | - | 4 | - | 3 | - | - | 2 |
| 赤木町 | 7 | - | - | 4 | - | - | - | - | - |
| 田代町 | 2 | - | - | 1 | - | - | - | - | - |
| 烏帽子町 | 8 | - | - | 3 | - | - | 1 | - | - |
| 保立町 | 14 | - | - | 1 | - | - | - | - | 2 |
| 中通町 | 7 | - | - | 2 | - | - | - | - | 1 |
| 石坂町 | 9 | - | - | 1 | 1 | - | - | 1 | 2 |
| 清水町 | 5 | - | - | 1 | - | - | - | - | 1 |
| 福田町 | 10 | - | - | - | - | - | - | - | 1 |
| 万徳町 | 37 | - | - | 2 | 2 | - | 2 | - | 11 |
| 木場田町 | 54 | - | - | 3 | - | - | 1 | 1 | 5 |
| 比良町 | 26 | - | - | 4 | - | - | - | - | 1 |
| 元町 | 36 | - | - | 2 | - | - | 1 | 2 | 7 |
| 上町 | 24 | - | - | 1 | - | - | - | - | 4 |
| 長尾町 | - | - | - | - | - | - | - | - | - |
| 園田町 | 9 | - | - | 2 | - | - | - | - | 1 |
| 泉町 | 7 | - | - | 1 | - | - | - | - | - |
| 西大久保町 | 1 | - | - | - | - | - | - | - | 1 |
| 東大久保町 | 9 | - | - | 1 | 2 | - | - | - | 2 |
| 矢岳町 | 21 | - | - | - | 2 | - | - | - | 4 |
| 今福町 | 15 | - | - | - | 1 | - | 1 | - | 6 |
| 金比良町 | 12 | - | - | - | - | - | - | - | 1 |
| 御船町 | 24 | - | - | 3 | 1 | - | - | - | 6 |
| 鶉渡越町 | 5 | - | - | 1 | - | - | - | - | 1 |
| 神島町 | 12 | - | - | 1 | - | - | - | 1 | 3 |
| 小島町 | 22 | - | - | 5 | 4 | - | 1 | - | 3 |
| 赤崎町 | 51 | - | - | 11 | 3 | - | - | - | 7 |
| 庵浦町 | 4 | - | - | 1 | - | - | - | - | 1 |
| 立神町 | 37 | - | - | 8 | 12 | - | - | 2 | 3 |
| 平瀬町 | 16 | - | - | - | - | - | - | - | - |
| 前畑町 | - | - | - | - | - | - | - | - | - |
| 崎辺町 | 9 | - | - | - | - | - | - | - | 4 |
| 千尽町 | 123 | - | - | 7 | 13 | - | - | 13 | 40 |
| 長坂町 | 18 | - | - | 2 | 5 | - | - | - | 4 |
| 船越町 | 46 | 3 | - | 11 | 2 | - | - | 1 | 7 |
| 下船越町 | 10 | - | - | 3 | 1 | - | - | - | 2 |
| 野崎町 | 2 | - | - | - | - | - | - | - | 1 |
| 俵ヶ浦町 | 6 | - | - | 1 | 1 | - | - | - | - |
| 鹿子前町 | 69 | 2 | - | 10 | 3 | - | - | 1 | 13 |

(注) S 公務は含みません。

資料：総務省、経済産業省「令和3年経済センサス 活動調査」

9. 事業所

A. 経済センサス

5. 町別産業分類別事業所数④

令和3年6月1日現在

| J | K | L | M | N | O | P | Q | R | 町別 |
|------------|-------------------|------------------------|--------------------|----------------------|-----------------|----------|-------------|-----------------------------|-------|
| 金融業 保険業 | 不動産業 物品 賃貸業 | 学術研究 専門・技術 サービス業 | 宿泊業 飲食 サービス業 | 生活関連 サービス業 娯楽業 | 教育 学習支援 業 | 医療 福祉 | 複合 サービス業 | サービス業 他に分類 されない もの | |
| 事業所 | 事業所 | 事業所 | 事業所 | 事業所 | 事業所 | 事業所 | 事業所 | 事業所 | |
| 1 | 2 | 3 | 4 | 2 | 1 | 8 | - | 4 | 浜田町 |
| - | 2 | 4 | 2 | 3 | - | 4 | - | 1 | 相生町 |
| 5 | 4 | 4 | 9 | 9 | 3 | 4 | 1 | 3 | 天満町 |
| 2 | 2 | 7 | 1 | 2 | - | 10 | - | 6 | 高砂町 |
| 1 | 5 | 4 | 4 | 1 | 2 | 11 | - | 12 | 八幡町 |
| 5 | 5 | 7 | 2 | 2 | 4 | 5 | - | 2 | 城山町 |
| 2 | 3 | 6 | 1 | 3 | 1 | 4 | 1 | 3 | 宮田町 |
| 2 | 8 | 4 | 9 | 12 | 2 | 9 | - | 8 | 俵町 |
| - | 6 | 1 | 1 | 2 | 2 | 8 | - | 4 | 折橋町 |
| - | 6 | - | 2 | - | 3 | - | - | - | 松山町 |
| 1 | 3 | 1 | 2 | - | 1 | 4 | - | 1 | 梅田町 |
| 1 | 2 | 1 | 1 | - | 1 | 7 | - | 4 | 横尾町 |
| 1 | 3 | 3 | 3 | 8 | 3 | 10 | 1 | 3 | 春日町 |
| - | - | - | - | 2 | - | - | - | - | 桜木町 |
| - | - | - | - | - | - | 3 | - | - | 赤木町 |
| - | - | - | - | - | - | 1 | - | - | 田代町 |
| - | - | - | 1 | 1 | 2 | - | - | - | 鳥帽子町 |
| - | - | 1 | - | 1 | 3 | 2 | - | 4 | 保立町 |
| - | - | 1 | - | 1 | - | 1 | - | 1 | 中通町 |
| - | 1 | - | - | 1 | - | 2 | - | - | 石坂町 |
| - | 2 | - | - | - | - | 1 | - | - | 清水町 |
| - | 2 | 1 | - | - | - | 2 | - | 4 | 福田町 |
| - | 3 | 6 | 1 | 1 | 1 | 6 | - | 2 | 万徳町 |
| - | 6 | 22 | 1 | 4 | - | 4 | 1 | 6 | 木場田町 |
| 3 | 2 | 4 | 3 | 1 | 5 | 2 | - | 1 | 比良町 |
| 1 | 4 | 1 | 3 | 7 | 1 | 1 | 1 | 5 | 元町 |
| 1 | - | 5 | 1 | 6 | 2 | 2 | - | 2 | 上町 |
| - | - | - | - | - | - | - | - | - | 長尾町 |
| 1 | - | 1 | - | 2 | - | 1 | - | 1 | 園田町 |
| 1 | 1 | 1 | 1 | 1 | - | - | - | 1 | 泉町 |
| - | - | - | - | - | - | - | - | - | 西大久保町 |
| - | 1 | 1 | - | - | 1 | - | - | 1 | 東大久保町 |
| 1 | 3 | 1 | 3 | 2 | - | 2 | 1 | 2 | 矢岳町 |
| - | 2 | 1 | 1 | 2 | - | - | 1 | - | 今福町 |
| - | 3 | 1 | - | 1 | 3 | 1 | - | 2 | 金比良町 |
| - | 1 | - | 2 | 3 | - | 5 | 1 | 2 | 御船町 |
| - | 1 | 1 | 1 | - | - | - | - | - | 鵜渡越町 |
| - | 2 | 1 | - | 1 | - | 2 | - | 1 | 神島町 |
| 2 | 1 | 2 | - | 1 | - | 2 | 1 | - | 小島町 |
| - | 7 | 2 | 4 | 2 | 3 | 9 | 1 | 2 | 赤崎町 |
| - | - | - | - | - | - | - | - | 2 | 庵浦町 |
| - | - | 3 | 3 | - | - | 1 | - | 5 | 立神町 |
| 1 | - | - | 3 | 4 | 3 | 3 | - | 2 | 平瀬町 |
| - | - | - | - | - | - | - | - | - | 前畑町 |
| - | - | - | 1 | 2 | - | 1 | - | 1 | 崎辺町 |
| 1 | 5 | 3 | 14 | 6 | 1 | 8 | - | 12 | 干尽町 |
| - | 2 | 1 | - | - | - | 3 | - | 1 | 長坂町 |
| - | 1 | 1 | 4 | 4 | 3 | 4 | 1 | 4 | 船越町 |
| - | - | - | - | - | 1 | - | - | 3 | 下船越町 |
| - | - | 1 | - | - | - | - | - | - | 野崎町 |
| - | - | - | 1 | - | - | 1 | 1 | 1 | 俵ヶ浦町 |
| - | 2 | 5 | 11 | 8 | 3 | 6 | 1 | 4 | 鹿子前町 |

(注) S 公務は含みません。

資料：総務省、経済産業省「令和3年経済センサス 活動調査」

9. 事業所

A. 経済センサス

5. 町別産業分類別事業所数⑤

令和3年6月1日現在

| 町別 | A～R | | | | | | | | |
|---------------|--------------|-----------------------|-----------------------------|------------|-----------|-----------------------------|----------------|-----------------|-----------------|
| | 総数 | A～B 農業 林業 漁業 | C 鉱業 採石業 砂利 採取業 | D 建設業 | E 製造業 | F 電気 ガス 熱供給 水道業 | G 情報 通信業 | H 運輸業 郵便業 | I 卸売業 小売業 |
| 相浦支所管内 | 778 | 10 | - | 97 | 47 | - | 5 | 20 | 195 |
| 上相浦町 | 38 | - | - | 6 | - | - | 1 | - | 8 |
| 木宮町 | 28 | - | - | - | 2 | - | - | - | 8 |
| 高島町 | 5 | - | - | - | 1 | - | - | - | 1 |
| 浅子町 | 8 | 1 | - | 2 | 1 | - | - | - | - |
| 光町 | 30 | 2 | - | 4 | 5 | - | - | 2 | 3 |
| 棚方町 | 58 | 1 | - | 14 | 8 | - | - | 2 | 10 |
| 相浦町 | 158 | 2 | - | 7 | 17 | - | 1 | 10 | 61 |
| 愛宕町 | 18 | - | - | 3 | - | - | - | - | 6 |
| 竹辺町 | 25 | - | - | 5 | 1 | - | - | - | 5 |
| 新田町 | 27 | - | - | 2 | - | - | - | - | 6 |
| 小野町 | 21 | - | - | 6 | 3 | - | - | - | 5 |
| 川下町 | 59 | - | - | 5 | 1 | - | - | - | 16 |
| 大潟町 | 86 | 4 | - | 19 | 4 | - | - | - | 14 |
| 母ヶ浦町 | 26 | - | - | 6 | - | - | 2 | 1 | 4 |
| 椎木町 | 56 | - | - | 7 | 1 | - | 1 | 1 | 11 |
| 日野町 | 125 | - | - | 6 | 2 | - | - | 4 | 36 |
| 星和台町 | 10 | - | - | 5 | 1 | - | - | - | 1 |
| 早岐支所管内 | 924 | - | - | 78 | 36 | 1 | 9 | 30 | 256 |
| 平松町 | 5 | - | - | 5 | - | - | - | - | - |
| 上原町 | 33 | - | - | 4 | 1 | - | 1 | - | 9 |
| 花高一丁目 | 13 | - | - | - | - | - | - | - | 2 |
| 花高二丁目 | 11 | - | - | - | - | - | - | 1 | 1 |
| 花高三丁目 | 6 | - | - | 1 | - | - | - | - | - |
| 花高四丁目 | 5 | - | - | - | - | - | - | - | 1 |
| 早苗町 | 58 | - | - | 6 | 4 | - | - | 1 | 21 |
| 陣の内町 | 13 | - | - | - | 2 | - | - | - | 3 |
| 若竹台町 | 23 | - | - | 2 | 1 | - | - | 2 | 4 |
| 田の浦町 | 40 | - | - | 5 | - | - | 1 | 2 | 17 |
| 勝海町 | 31 | - | - | 3 | 2 | - | 1 | - | 8 |
| 早岐一丁目 | 129 | - | - | 4 | - | 1 | - | 5 | 20 |
| 早岐二丁目 | 39 | - | - | 1 | 3 | - | - | - | 12 |
| 早岐三丁目 | 20 | - | - | 1 | 3 | - | - | 1 | 3 |
| 権常寺町 | 65 | - | - | 8 | 1 | - | 1 | 1 | 17 |
| 権常寺一丁目 | 55 | - | - | 1 | 2 | - | - | 1 | 10 |
| 広田町 | 9 | - | - | 1 | - | - | - | - | 3 |
| 広田一丁目 | 72 | - | - | 3 | - | - | 1 | 3 | 24 |
| 広田二丁目 | 28 | - | - | 2 | - | - | - | - | 14 |
| 広田三丁目 | 98 | - | - | 5 | 1 | - | 1 | 2 | 39 |
| 広田四丁目 | 57 | - | - | 2 | 8 | - | 2 | 4 | 17 |
| 中原町 | 3 | - | - | 1 | - | - | - | 1 | - |
| 重尾町 | 49 | - | - | 7 | 5 | - | - | 3 | 16 |
| 浦川内町 | 23 | - | - | 9 | 1 | - | - | 1 | 1 |
| 崎岡町 | 39 | - | - | 7 | 2 | - | 1 | 2 | 14 |
| 日宇支所管内 | 1,260 | 1 | - | 131 | 82 | 1 | 8 | 31 | 437 |
| 大塔町 | 331 | - | - | 32 | 18 | - | 1 | 16 | 139 |
| 卸本町 | 133 | - | - | 6 | 5 | - | 3 | 5 | 69 |
| 大岳台町 | 35 | - | - | 5 | - | - | 1 | - | 9 |
| 大和町 | 186 | - | - | 15 | 10 | 1 | 2 | 3 | 61 |
| 黒髪町 | 131 | 1 | - | 22 | 8 | - | - | 2 | 31 |
| もみじが丘町 | 25 | - | - | 1 | - | - | - | 1 | 6 |
| 日宇町 | 185 | - | - | 17 | 7 | - | - | 1 | 57 |
| 白岳町 | 208 | - | - | 33 | 29 | - | 1 | 3 | 57 |
| 沖新町 | 26 | - | - | - | 5 | - | - | - | 8 |

(注) S 公務は含みません。

資料：総務省、経済産業省「令和3年経済センサス 活動調査」

9. 事業所

A. 経済センサス

5. 町別産業分類別事業所数⑥

令和3年6月1日現在

| J | K | L | M | N | O | P | Q | R | 町別 |
|------------|-------------------|------------------------|--------------------|----------------------|-----------------|----------|-------------|-----------------------------|---------------|
| 金融業 保険業 | 不動産業 物品 賃貸業 | 学術研究 専門・技術 サービス業 | 宿泊業 飲食 サービス業 | 生活関連 サービス業 娯楽業 | 教育 学習支援 業 | 医療 福祉 | 複合 サービス業 | サービス業 他に分類 されない もの | |
| 事業所 | 事業所 | 事業所 | 事業所 | 事業所 | 事業所 | 事業所 | 事業所 | 事業所 | |
| 12 | 50 | 22 | 53 | 83 | 42 | 90 | 6 | 46 | 相浦支所管内 |
| 1 | 3 | 2 | 2 | 3 | 6 | 5 | - | 1 | 上相浦町 |
| - | - | 1 | 3 | 3 | 3 | 8 | - | - | 木宮町 |
| - | - | - | - | - | 1 | 2 | - | - | 高島町 |
| - | - | 1 | - | - | 1 | 1 | - | 1 | 浅子町 |
| - | 3 | 1 | 2 | 1 | - | 6 | - | 1 | 光町 |
| - | 6 | 1 | 1 | 1 | 3 | 2 | - | 9 | 棚方町 |
| 4 | 7 | 3 | 7 | 12 | 2 | 12 | 2 | 11 | 相浦町 |
| - | - | - | 2 | 2 | - | 1 | - | 4 | 愛宕町 |
| - | 2 | - | 1 | 2 | 1 | 5 | - | 3 | 竹辺町 |
| - | 1 | - | - | 9 | 1 | 6 | 1 | 1 | 新田町 |
| - | 2 | - | 1 | 2 | - | - | - | 2 | 小野町 |
| - | 8 | - | 5 | 12 | 6 | 5 | 1 | - | 川下町 |
| 3 | 5 | 3 | 6 | 8 | 4 | 11 | 1 | 4 | 大瀧町 |
| 1 | 3 | 3 | 1 | 2 | 2 | - | - | 1 | 母ヶ浦町 |
| 1 | 5 | 2 | 11 | 4 | 5 | 5 | - | 2 | 椎木町 |
| 2 | 5 | 4 | 11 | 22 | 6 | 20 | 1 | 6 | 日野町 |
| - | - | 1 | - | - | 1 | 1 | - | - | 星和台町 |
| 15 | 49 | 34 | 95 | 105 | 49 | 109 | 4 | 54 | 早岐支所管内 |
| - | - | - | - | - | - | - | - | - | 平松町 |
| 1 | - | - | 2 | 2 | 1 | 8 | 1 | 3 | 上原町 |
| 1 | - | - | - | 2 | - | 5 | 1 | 2 | 花高一丁目 |
| 1 | - | - | - | 2 | 3 | 3 | - | - | 花高二丁目 |
| - | - | - | - | 2 | 2 | 1 | - | - | 花高三丁目 |
| - | - | - | - | 1 | - | 2 | - | 1 | 花高四丁目 |
| - | - | 6 | 5 | 8 | 3 | 3 | - | 1 | 早苗町 |
| - | 2 | - | - | 2 | 1 | 1 | - | 2 | 陣の内町 |
| 1 | 2 | 1 | - | 2 | 5 | 1 | - | 2 | 若竹台町 |
| - | 1 | 3 | 1 | 4 | 1 | 3 | - | 2 | 田の浦町 |
| - | 3 | - | 3 | 3 | 2 | 2 | - | 4 | 勝海町 |
| 6 | 8 | 5 | 41 | 16 | 4 | 17 | 1 | 1 | 早岐一丁目 |
| 2 | 1 | - | 5 | 3 | 4 | 2 | - | 6 | 早岐二丁目 |
| - | 2 | 2 | 1 | 3 | 1 | 1 | - | 2 | 早岐三丁目 |
| - | 7 | 2 | 4 | 7 | 3 | 13 | - | 1 | 権常寺町 |
| 1 | 5 | 1 | 5 | 10 | 6 | 10 | - | 3 | 権常寺一丁目 |
| - | 2 | - | 1 | - | - | 2 | - | - | 広田町 |
| - | 4 | 1 | 4 | 9 | 5 | 14 | 1 | 3 | 広田一丁目 |
| - | 2 | 1 | 2 | 1 | - | 1 | - | 5 | 広田二丁目 |
| 2 | 4 | 5 | 8 | 13 | 3 | 13 | - | 2 | 広田三丁目 |
| - | - | 4 | 5 | 7 | - | 1 | - | 7 | 広田四丁目 |
| - | - | - | - | - | - | 1 | - | - | 中原町 |
| - | 1 | 2 | 3 | 5 | 3 | 1 | - | 3 | 重尾町 |
| - | - | - | 3 | 2 | 1 | 2 | - | 3 | 浦川内町 |
| - | 5 | 1 | 2 | 1 | 1 | 2 | - | 1 | 崎岡町 |
| 12 | 65 | 47 | 92 | 108 | 37 | 104 | 5 | 99 | 日宇支所管内 |
| 2 | 14 | 5 | 31 | 27 | 5 | 18 | 1 | 22 | 大塔町 |
| 1 | 5 | 9 | 13 | 3 | 2 | 5 | - | 7 | 卸本町 |
| - | 1 | 3 | 1 | 5 | 3 | 4 | - | 3 | 大岳台町 |
| 5 | 11 | 10 | 13 | 12 | - | 24 | 1 | 18 | 大和町 |
| 2 | 8 | 4 | 5 | 19 | 3 | 18 | 2 | 6 | 黒髪町 |
| - | 1 | 1 | 1 | 1 | 6 | 4 | - | 3 | もみじが丘町 |
| 1 | 14 | 6 | 15 | 24 | 14 | 16 | 1 | 12 | 日宇町 |
| 1 | 11 | 7 | 10 | 17 | 2 | 15 | - | 22 | 白岳町 |
| - | - | 2 | 3 | - | 2 | - | - | 6 | 沖新町 |

(注) S 公務は含みません。

資料：総務省、経済産業省「令和3年経済センサス 活動調査」

9. 事業所

A. 経済センサス

5. 町別産業分類別事業所数⑦

令和3年6月1日現在

| 町別 | A～R | | | | | | | | |
|-----------------|------------|-----------------------|-----------------------------|-----------|-----------|-----------------------------|----------------|-----------------|-----------------|
| | 総数 | A～B 農業 林業 漁業 | C 鉱業 採石業 砂利 採取業 | D 建設業 | E 製造業 | F 電気 ガス 熱供給 水道業 | G 情報 通信業 | H 運輸業 郵便業 | I 卸売業 小売業 |
| 大野支所管内 | 515 | 3 | - | 79 | 13 | - | 1 | 11 | 136 |
| 原分町 | 36 | - | - | 11 | 1 | - | - | 2 | 6 |
| 田原町 | 87 | - | - | 2 | - | - | 1 | - | 28 |
| 瀬戸越町 | 40 | - | - | 10 | 4 | - | - | - | 11 |
| 瀬戸越一丁目 | 12 | 1 | - | 4 | - | - | - | - | 2 |
| 瀬戸越二丁目 | 28 | - | - | 1 | - | - | - | - | 13 |
| 瀬戸越三丁目 | 34 | - | - | 6 | 2 | - | - | 3 | 3 |
| 瀬戸越四丁目 | 83 | - | - | 7 | 4 | - | - | 1 | 28 |
| 大野町 | 57 | - | - | 7 | 2 | - | - | - | 10 |
| 松瀬町 | 25 | - | - | 9 | - | - | - | 2 | 2 |
| 知見寺町 | 8 | 2 | - | 3 | - | - | - | - | 1 |
| 松原町 | 30 | - | - | 2 | - | - | - | 1 | 11 |
| 矢峰町 | 75 | - | - | 17 | - | - | - | 2 | 21 |
| 中里皆瀬支所管内 | 291 | 1 | - | 44 | 18 | - | 2 | 4 | 81 |
| 下本山町 | 39 | - | - | 7 | 2 | - | 1 | 1 | 15 |
| 八の久保町 | 3 | - | - | 2 | 1 | - | - | - | - |
| 岳野町 | 2 | - | - | - | - | - | - | - | - |
| 踊石町 | 4 | - | - | 1 | - | - | - | 1 | 1 |
| 牧の地町 | 10 | 1 | - | - | 1 | - | - | - | 4 |
| 皆瀬町 | 53 | - | - | 11 | 5 | - | - | 1 | 11 |
| 上本山町 | 49 | - | - | 3 | 1 | - | - | 1 | 13 |
| 中里町 | 41 | - | - | 8 | 4 | - | - | - | 7 |
| 吉岡町 | 63 | - | - | 5 | 2 | - | 1 | - | 27 |
| 野中町 | 14 | - | - | 2 | 1 | - | - | - | 2 |
| 十文野町 | - | - | - | - | - | - | - | - | - |
| 白仁田町 | 5 | - | - | 3 | 1 | - | - | - | - |
| 小川内町 | 2 | - | - | - | - | - | - | - | 1 |
| 菰田町 | - | - | - | - | - | - | - | - | - |
| 楠木町 | 6 | - | - | 2 | - | - | - | - | - |
| 柚木支所管内 | 147 | 3 | - | 33 | 16 | - | - | 2 | 28 |
| 柚木元町 | 36 | - | - | 11 | 8 | - | - | - | 11 |
| 小舟町 | 27 | - | - | 5 | 1 | - | - | 2 | 8 |
| 筒井町 | 1 | - | - | - | - | - | - | - | - |
| 柚木町 | 60 | 2 | - | 8 | 5 | - | - | - | 7 |
| 上柚木町 | 13 | - | - | 4 | 2 | - | - | - | 1 |
| 潜木町 | 6 | - | - | 3 | - | - | - | - | 1 |
| 高花町 | 1 | - | - | 1 | - | - | - | - | - |
| 戸ヶ倉町 | - | - | - | - | - | - | - | - | - |
| 里美町 | 1 | - | - | - | - | - | - | - | - |
| 川谷町 | - | - | - | - | - | - | - | - | - |
| 下宇戸町 | 2 | 1 | - | 1 | - | - | - | - | - |
| 黒島支所管内 | 27 | - | - | - | 2 | - | - | 1 | 7 |
| 黒島町 | 27 | - | - | - | 2 | - | - | 1 | 7 |

(注) S 公務は含みません。

資料：総務省、経済産業省「令和3年経済センサス 活動調査」

9. 事業所

A. 経済センサス

5. 町別産業分類別事業所数⑧

令和3年6月1日現在

| J | K | L | M | N | O | P | Q | R | 町別 |
|------------|-------------------|------------------------|--------------------|----------------------|-----------------|----------|-------------|-----------------------------|-----------------|
| 金融業 保険業 | 不動産業 物品 賃貸業 | 学術研究 専門・技術 サービス業 | 宿泊業 飲食 サービス業 | 生活関連 サービス業 娯楽業 | 教育 学習支援 業 | 医療 福祉 | 複合 サービス業 | サービス業 他に分類 されない もの | |
| 事業所 | 事業所 | 事業所 | 事業所 | 事業所 | 事業所 | 事業所 | 事業所 | 事業所 | 事業所 |
| 10 | 20 | 18 | 44 | 59 | 36 | 61 | 4 | 20 | 大野支所管内 |
| 1 | 2 | 2 | - | 4 | 3 | - | - | 4 | 原分町 |
| 4 | 2 | 1 | 8 | 12 | 12 | 14 | 1 | 2 | 田原町 |
| - | 2 | 1 | 1 | 4 | - | 5 | - | 2 | 瀬戸越町 |
| - | 1 | 1 | 1 | - | 1 | 1 | - | - | 瀬戸越一丁目 |
| 1 | - | - | 1 | 5 | - | 5 | 1 | 1 | 瀬戸越二丁目 |
| 1 | - | 1 | 4 | 3 | 3 | 5 | - | 3 | 瀬戸越三丁目 |
| 3 | 6 | 3 | 12 | 9 | 5 | 4 | - | 1 | 瀬戸越四丁目 |
| - | 1 | 2 | 10 | 11 | 5 | 8 | - | 1 | 大野町 |
| - | 2 | 1 | - | 2 | 1 | 3 | 1 | 2 | 松瀬町 |
| - | - | - | - | 2 | - | - | - | - | 知見寺町 |
| - | - | - | 4 | 4 | 3 | 4 | - | 1 | 松原町 |
| - | 4 | 6 | 3 | 3 | 3 | 12 | 1 | 3 | 矢峰町 |
| 2 | 9 | 11 | 17 | 25 | 12 | 40 | 3 | 22 | 中里皆瀬支所管内 |
| - | 3 | - | 1 | 2 | 1 | 2 | - | 4 | 下本山町 |
| - | - | - | - | - | - | - | - | - | 八の久保町 |
| - | - | - | 1 | - | - | 1 | - | - | 岳野町 |
| - | - | - | - | - | 1 | - | - | - | 踊石町 |
| - | - | 1 | - | 1 | - | 1 | - | 1 | 牧の地町 |
| - | - | 2 | 1 | 6 | 2 | 10 | 1 | 3 | 皆瀬町 |
| 1 | 2 | 3 | 6 | 2 | 3 | 7 | 1 | 6 | 上本山町 |
| 1 | - | - | 2 | 5 | 4 | 6 | 1 | 3 | 中里町 |
| - | 4 | 3 | 3 | 5 | 1 | 10 | - | 2 | 吉岡町 |
| - | - | - | 2 | 4 | - | 2 | - | 1 | 野中町 |
| - | - | - | - | - | - | - | - | - | 十文野町 |
| - | - | 1 | - | - | - | - | - | - | 白仁田町 |
| - | - | - | - | - | - | - | - | 1 | 小川内町 |
| - | - | - | - | - | - | - | - | - | 菰田町 |
| - | - | 1 | 1 | - | - | 1 | - | 1 | 楠木町 |
| 2 | 4 | 7 | 9 | 8 | 6 | 18 | 1 | 10 | 柚木支所管内 |
| - | 2 | - | - | 1 | - | - | - | 3 | 柚木元町 |
| - | - | 2 | 1 | 2 | 1 | 3 | - | 2 | 小舟町 |
| - | - | 1 | - | - | - | - | - | - | 筒井町 |
| 2 | 2 | 3 | 5 | 5 | 4 | 12 | 1 | 4 | 柚木町 |
| - | - | - | 1 | - | 1 | 3 | - | 1 | 上柚木町 |
| - | - | 1 | 1 | - | - | - | - | - | 潜木町 |
| - | - | - | - | - | - | - | - | - | 高花町 |
| - | - | - | - | - | - | - | - | - | 戸ヶ倉町 |
| - | - | - | 1 | - | - | - | - | - | 里美町 |
| - | - | - | - | - | - | - | - | - | 川谷町 |
| - | - | - | - | - | - | - | - | - | 下宇戸町 |
| - | - | 1 | 5 | 1 | 2 | 3 | 2 | 3 | 黒島支所管内 |
| - | - | 1 | 5 | 1 | 2 | 3 | 2 | 3 | 黒島町 |

(注) S 公務は含みません。

資料：総務省、経済産業省「令和3年経済センサス 活動調査」

9. 事業所

A. 経済センサス

5. 町別産業分類別事業所数⑨

令和3年6月1日現在

| 町別 | A～R | | | | | | | | |
|----------------|------------|-----------------------|-----------------------------|-----------|-----------|-----------------------------|----------------|-----------------|-----------------|
| | 総数 | A～B 農業 林業 漁業 | C 鉱業 採石業 砂利 採取業 | D 建設業 | E 製造業 | F 電気 ガス 熱供給 水道業 | G 情報 通信業 | H 運輸業 郵便業 | I 卸売業 小売業 |
| 三川内支所管内 | 213 | 1 | - | 23 | 44 | - | 3 | 5 | 64 |
| 口の尾町 | 17 | - | - | 1 | 5 | - | - | 3 | - |
| 桑木場町 | 20 | - | - | 2 | 5 | - | - | - | 7 |
| 吉福町 | 9 | - | - | 2 | - | - | - | - | 3 |
| 木原町 | 38 | - | - | 5 | 6 | - | - | 2 | 19 |
| 江永町 | 5 | - | - | - | 1 | - | - | - | 3 |
| 新行江町 | 16 | - | - | 4 | 3 | - | - | - | 2 |
| 三川内本町 | 50 | - | - | 2 | 5 | - | - | - | 17 |
| 三川内新町 | 13 | - | - | 1 | 5 | - | 3 | - | 1 |
| 塩浸町 | 4 | - | - | 1 | - | - | - | - | - |
| 新替町 | 5 | 1 | - | 2 | 1 | - | - | - | - |
| 下の原町 | 4 | - | - | - | - | - | - | - | 2 |
| 三川内町 | 27 | - | - | 3 | 11 | - | - | - | 8 |
| 横手町 | 5 | - | - | - | 2 | - | - | - | 2 |
| 心野町 | - | - | - | - | - | - | - | - | - |
| 針尾支所管内 | 94 | 4 | - | 19 | 6 | 2 | - | 6 | 11 |
| 針尾東町 | 38 | 2 | - | 6 | - | 1 | - | 1 | 6 |
| 針尾中町 | 20 | 1 | - | 11 | - | - | - | 1 | 1 |
| 針尾西町 | 13 | 1 | - | 1 | - | - | - | - | 1 |
| 針尾北町 | 23 | - | - | 1 | 6 | 1 | - | 4 | 3 |
| 江上支所管内 | 295 | 3 | - | 31 | 19 | 2 | 2 | 22 | 80 |
| 指方町 | 79 | 1 | - | 9 | 5 | - | - | 7 | 26 |
| 有福町 | 101 | - | - | 15 | 12 | - | 1 | 6 | 26 |
| 江上町 | 27 | - | - | 5 | 2 | - | - | 3 | 5 |
| ハウステンボス町 | 88 | 2 | - | 2 | - | 2 | 1 | 6 | 23 |
| 宮支所管内 | 105 | 2 | - | 14 | 4 | - | 1 | - | 26 |
| 南風崎町 | 34 | - | - | 2 | - | - | - | - | 13 |
| 城間町 | 17 | 1 | - | 2 | 4 | - | 1 | - | 3 |
| 瀬道町 | 9 | - | - | 3 | - | - | - | - | 1 |
| 萩坂町 | 15 | - | - | 3 | - | - | - | - | 3 |
| 奥山町 | 5 | - | - | 2 | - | - | - | - | 1 |
| 宮津町 | 9 | - | - | 1 | - | - | - | - | 3 |
| 長畑町 | 16 | 1 | - | 1 | - | - | - | - | 2 |
| 吉井支所管内 | 208 | 1 | - | 26 | 18 | 2 | 1 | 4 | 40 |
| 吉井町草ノ尾 | - | - | - | - | - | - | - | - | - |
| 吉井町福井 | 6 | - | - | 3 | 1 | - | - | - | - |
| 吉井町板樋 | - | - | - | - | - | - | - | - | - |
| 吉井町梶木場 | 1 | - | - | - | - | - | - | - | - |
| 吉井町直谷 | 42 | - | - | 3 | 3 | - | - | - | 11 |
| 吉井町立石 | 62 | - | - | 4 | 5 | 2 | 1 | - | 13 |
| 吉井町大渡 | 24 | - | - | 2 | - | - | - | 1 | 7 |
| 吉井町前岳 | 6 | - | - | 1 | - | - | - | - | 2 |
| 吉井町春明 | 1 | - | - | - | - | - | - | - | - |
| 吉井町踊瀬 | 6 | - | - | 1 | 3 | - | - | - | 1 |
| 吉井町橋川内 | 29 | - | - | 5 | 4 | - | - | 1 | 4 |
| 吉井町橋口 | 1 | - | - | - | - | - | - | - | - |
| 吉井町上吉田 | - | - | - | - | - | - | - | - | - |
| 吉井町田原 | 13 | - | - | 2 | - | - | - | 1 | - |
| 吉井町吉元 | 5 | - | - | 2 | - | - | - | 1 | - |
| 吉井町下原 | 2 | - | - | 1 | - | - | - | - | 1 |
| 吉井町乙石尾 | 5 | - | - | 2 | 1 | - | - | - | 1 |
| 吉井町高峰 | 5 | 1 | - | - | 1 | - | - | - | - |

(注) S 公務は含みません。

資料：総務省、経済産業省「令和3年経済センサス 活動調査」

9. 事業所

A. 経済センサス

5. 町別産業分類別事業所数^⑩

令和3年6月1日現在

| J | K | L | M | N | O | P | Q | R | 町別 |
|------------|-------------------|------------------------|--------------------|----------------------|-----------------|----------|-------------|-----------------------------|----------|
| 金融業 保険業 | 不動産業 物品 賃貸業 | 学術研究 専門・技術 サービス業 | 宿泊業 飲食 サービス業 | 生活関連 サービス業 娯楽業 | 教育 学習支援 業 | 医療 福祉 | 複合 サービス業 | サービス業 他に分類 されない もの | |
| 事業所 | 事業所 | 事業所 | 事業所 | 事業所 | 事業所 | 事業所 | 事業所 | 事業所 | |
| - | 7 | 3 | 13 | 8 | 7 | 18 | 2 | 15 | 三川内支所管内 |
| - | 2 | - | 2 | 2 | 1 | 1 | - | - | 口の尾町 |
| - | - | - | 2 | - | 1 | 1 | - | 2 | 桑木場町 |
| - | 1 | - | 2 | 1 | - | - | - | - | 吉福町 |
| - | 2 | - | 1 | - | - | - | - | 3 | 木原町 |
| - | - | - | - | - | - | 1 | - | - | 江永町 |
| - | - | - | - | - | 1 | 5 | - | 1 | 新行江町 |
| - | - | 1 | 4 | 3 | 4 | 8 | 1 | 5 | 三川内本町 |
| - | - | 1 | 1 | - | - | - | - | 1 | 三川内新町 |
| - | - | - | - | 1 | - | 1 | - | 1 | 塩浸町 |
| - | - | - | - | - | - | - | - | 1 | 新替町 |
| - | 1 | - | - | 1 | - | - | - | - | 下の原町 |
| - | - | 1 | 1 | - | - | 1 | 1 | 1 | 三川内町 |
| - | 1 | - | - | - | - | - | - | - | 横手町 |
| - | - | - | - | - | - | - | - | - | 心野町 |
| 1 | 4 | 1 | 11 | 5 | 2 | 16 | 1 | 5 | 針尾支所管内 |
| - | 1 | - | 10 | 4 | - | 6 | 1 | - | 針尾東町 |
| - | - | 1 | - | - | 2 | 2 | - | 1 | 針尾中町 |
| 1 | - | - | 1 | 1 | - | 5 | - | 2 | 針尾西町 |
| - | 3 | - | 0 | - | - | 3 | - | 2 | 針尾北町 |
| 4 | 10 | 9 | 38 | 21 | 9 | 21 | 1 | 23 | 江上支所管内 |
| - | 1 | - | 10 | 6 | 3 | 3 | 1 | 7 | 指方町 |
| 3 | 5 | 4 | 3 | 8 | 1 | 10 | - | 7 | 有福町 |
| - | - | - | 4 | 1 | 2 | 3 | - | 2 | 江上町 |
| 1 | 4 | 5 | 21 | 6 | 3 | 5 | - | 7 | ハウステンボス町 |
| - | 4 | 3 | 6 | 9 | 6 | 20 | 1 | 9 | 宮支所管内 |
| - | 1 | 1 | 3 | 3 | - | 8 | 1 | 2 | 南風崎町 |
| - | - | - | - | 1 | 3 | 1 | - | 1 | 城間町 |
| - | - | 1 | - | - | - | 4 | - | - | 瀬道町 |
| - | - | - | 2 | 2 | 2 | 2 | - | 1 | 萩坂町 |
| - | 2 | - | - | - | - | - | - | - | 奥山町 |
| - | - | - | - | 1 | - | - | - | 4 | 宮津町 |
| - | 1 | 1 | 1 | 2 | 1 | 5 | - | 1 | 長畑町 |
| 1 | 5 | 9 | 20 | 18 | 13 | 31 | 4 | 15 | 吉井支所管内 |
| - | - | - | - | - | - | - | - | - | 吉井町草ノ尾 |
| - | - | - | - | - | 1 | - | - | 1 | 吉井町福井 |
| - | - | - | - | - | - | - | - | - | 吉井町板樋 |
| - | 1 | - | - | - | - | - | - | - | 吉井町梶木場 |
| - | - | 2 | 3 | 3 | 4 | 9 | 1 | 3 | 吉井町直谷 |
| 1 | 1 | 4 | 8 | 6 | 5 | 5 | 2 | 5 | 吉井町立石 |
| - | - | 2 | 2 | 5 | 1 | 3 | - | 1 | 吉井町大渡 |
| - | - | - | - | - | 2 | 1 | - | - | 吉井町前岳 |
| - | - | - | - | 1 | - | - | - | - | 吉井町春明 |
| - | - | - | - | - | - | - | - | 1 | 吉井町踊瀬 |
| - | - | - | 1 | 3 | - | 9 | 1 | 1 | 吉井町橋川内 |
| - | - | 1 | - | - | - | - | - | - | 吉井町橋口 |
| - | - | - | - | - | - | - | - | - | 吉井町上吉田 |
| - | 3 | - | 3 | - | - | 2 | - | 2 | 吉井町田原 |
| - | - | - | 1 | - | - | 1 | - | - | 吉井町吉元 |
| - | - | - | - | - | - | - | - | - | 吉井町下原 |
| - | - | - | - | - | - | - | - | 1 | 吉井町乙石尾 |
| - | - | - | 2 | - | - | 1 | - | - | 吉井町高峰 |

(注) S 公務は含みません。

資料：総務省、経済産業省「令和3年経済センサス 活動調査」

9. 事業所

A. 経済センサス

5. 町別産業分類別事業所数①

令和3年6月1日現在

| 町別 | A～R | | | | | | | | |
|-------------------|------------|-----------------------|-----------------------------|-----------|-----------|-----------------------------|----------------|-----------------|-----------------|
| | 総数 | A～B 農業 林業 漁業 | C 鉱業 採石業 砂利 採取業 | D 建設業 | E 製造業 | F 電気 ガス 熱供給 水道業 | G 情報 通信業 | H 運輸業 郵便業 | I 卸売業 小売業 |
| 世知原支所管内 | 111 | 3 | - | 10 | 10 | - | - | 1 | 31 |
| 世知原町開作 | 3 | - | - | - | 1 | - | - | - | 1 |
| 世知原町上野原 | 4 | 1 | - | - | 1 | - | - | - | - |
| 世知原町槍巻 | 8 | - | - | 1 | 1 | - | - | - | 3 |
| 世知原町北川内 | 2 | - | - | 1 | - | - | - | - | - |
| 世知原町赤木場 | 1 | - | - | - | - | - | - | - | - |
| 世知原町中通 | 5 | - | - | - | 2 | - | - | - | 1 |
| 世知原町長田代 | 1 | - | - | - | - | - | - | - | - |
| 世知原町太田 | 9 | - | - | 2 | 1 | - | - | - | 5 |
| 世知原町木浦原 | 4 | 1 | - | - | 2 | - | - | - | - |
| 世知原町筈瀬 | 7 | - | - | - | 1 | - | - | - | 2 |
| 世知原町岩谷口 | 3 | - | - | 1 | 1 | - | - | - | - |
| 世知原町栗迎 | 61 | 1 | - | 5 | - | - | - | 1 | 17 |
| 世知原町矢櫃 | 3 | - | - | - | - | - | - | - | 2 |
| 世知原町西ノ岳 | - | - | - | - | - | - | - | - | - |
| 宇久行政センター管内 | 141 | 1 | - | 14 | 2 | 2 | - | 7 | 47 |
| 宇久町平 | 116 | - | - | 8 | 2 | 2 | - | 6 | 38 |
| 宇久町野方 | 3 | - | - | 1 | - | - | - | - | 1 |
| 宇久町太田江 | 1 | - | - | 1 | - | - | - | - | - |
| 宇久町木場 | 1 | - | - | - | - | - | - | - | - |
| 宇久町大久保 | 2 | - | - | 1 | - | - | - | - | - |
| 宇久町小浜 | 2 | - | - | - | - | - | - | - | 2 |
| 宇久町神浦 | 10 | - | - | 2 | - | - | - | 1 | 4 |
| 宇久町飯良 | 6 | 1 | - | 1 | - | - | - | - | 2 |
| 宇久町本飯良 | - | - | - | - | - | - | - | - | - |
| 宇久町寺島 | - | - | - | - | - | - | - | - | - |
| 小佐々支所管内 | 219 | 21 | - | 30 | 48 | 1 | - | 2 | 34 |
| 小佐々町黒石 | 64 | - | - | 11 | 13 | - | - | - | 13 |
| 小佐々町小坂 | 11 | 1 | - | 3 | 1 | - | - | - | 3 |
| 小佐々町白ノ浦 | 16 | - | - | 2 | 6 | 1 | - | 1 | 1 |
| 小佐々町田原 | 11 | - | - | 2 | - | - | - | - | - |
| 小佐々町平原 | 2 | - | - | 1 | - | - | - | - | - |
| 小佐々町岳ノ木場 | 3 | 1 | - | 2 | - | - | - | - | - |
| 小佐々町西川内 | 20 | 1 | - | 4 | 1 | - | - | - | 3 |
| 小佐々町楠泊 | 51 | 7 | - | 4 | 15 | - | - | - | 9 |
| 小佐々町矢岳 | 35 | 10 | - | 1 | 9 | - | - | 1 | 5 |
| 小佐々町葛籠 | 6 | 1 | - | - | 3 | - | - | - | - |

(注) S 公務は含みません。

資料：総務省、経済産業省「令和3年経済センサス 活動調査」

9. 事業所

A. 経済センサス

5. 町別産業分類別事業所数^⑫

令和3年6月1日現在

| J | K | L | M | N | O | P | Q | R | 町別 |
|------------|-------------------|------------------------|--------------------|----------------------|-----------------|----------|-------------|-----------------------------|-------------------|
| 金融業 保険業 | 不動産業 物品 賃貸業 | 学術研究 専門・技術 サービス業 | 宿泊業 飲食 サービス業 | 生活関連 サービス業 娯楽業 | 教育 学習支援 業 | 医療 福祉 | 複合 サービス業 | サービス業 他に分類 されない もの | |
| 事業所 | 事業所 | 事業所 | 事業所 | 事業所 | 事業所 | 事業所 | 事業所 | 事業所 | |
| 1 | 2 | 4 | 6 | 8 | 7 | 18 | 2 | 8 | 世知原支所管内 |
| - | - | - | 1 | - | - | - | - | - | 世知原町開作 |
| - | - | - | 1 | 1 | - | - | - | - | 世知原町上野原 |
| - | 1 | 2 | - | - | - | - | - | - | 世知原町槍巻 |
| - | - | - | - | - | - | - | - | - | 世知原町北川内 |
| - | - | - | - | - | 1 | - | - | - | 世知原町赤木場 |
| 1 | - | - | - | 1 | - | - | - | - | 世知原町中通 |
| - | - | 1 | - | - | - | - | - | - | 世知原町長田代 |
| - | - | - | - | - | - | - | 1 | - | 世知原町太田 |
| - | - | - | - | - | - | 1 | - | - | 世知原町木浦原 |
| - | - | - | - | - | - | 4 | - | - | 世知原町筈瀬 |
| - | - | - | - | - | - | - | - | - | 世知原町岩谷口 |
| - | 1 | 1 | 4 | 6 | 6 | 13 | 1 | 5 | 世知原町栗迎 |
| - | - | - | - | - | - | - | - | 1 | 世知原町矢櫃 |
| - | - | - | - | - | - | - | - | - | 世知原町西ノ岳 |
| 2 | - | 2 | 16 | 10 | 4 | 14 | 3 | 17 | 宇久行政センター管内 |
| 2 | - | 2 | 15 | 9 | 4 | 14 | 2 | 12 | 宇久町平 |
| - | - | - | 1 | - | - | - | - | - | 宇久町野方 |
| - | - | - | - | - | - | - | - | - | 宇久町太田江 |
| - | - | - | - | - | - | - | - | 1 | 宇久町木場 |
| - | - | - | - | - | - | - | - | 1 | 宇久町大久保 |
| - | - | - | - | - | - | - | - | - | 宇久町小浜 |
| - | - | - | - | 1 | - | - | 1 | 1 | 宇久町神浦 |
| - | - | - | - | - | - | - | - | 2 | 宇久町飯良 |
| - | - | - | - | - | - | - | - | - | 宇久町本飯良 |
| - | - | - | - | - | - | - | - | - | 宇久町寺島 |
| 1 | 4 | 6 | 12 | 19 | 7 | 14 | 5 | 15 | 小佐々支所管内 |
| - | 1 | 3 | 6 | 8 | - | 3 | 1 | 5 | 小佐々町黒石 |
| - | 1 | 1 | - | - | - | - | - | 1 | 小佐々町小坂 |
| - | - | 1 | - | 3 | 1 | - | - | - | 小佐々町白ノ浦 |
| - | 1 | 1 | 1 | 1 | 1 | 1 | 1 | 2 | 小佐々町田原 |
| - | - | - | - | - | - | 1 | - | - | 小佐々町平原 |
| - | - | - | - | - | - | - | - | - | 小佐々町岳ノ木場 |
| - | - | - | 1 | 2 | 3 | 3 | - | 2 | 小佐々町西川内 |
| 1 | - | - | 2 | 2 | 2 | 4 | 2 | 3 | 小佐々町楠泊 |
| - | 1 | - | - | 3 | - | 2 | 1 | 2 | 小佐々町矢岳 |
| - | - | - | 2 | - | - | - | - | - | 小佐々町葛籠 |

(注) S 公務は含みません。

資料：総務省、経済産業省「令和3年経済センサス 活動調査」

9. 事業所

A. 経済センサス

5. 町別産業分類別事業所数⑬

令和3年6月1日現在

| 町別 | A～R | | | | | | | | |
|---------------|------------|-----------------------|-----------------------------|-----------|-----------|-----------------------------|----------------|-----------------|-----------------|
| | 総数 | A～B 農業 林業 漁業 | C 鉱業 採石業 砂利 採取業 | D 建設業 | E 製造業 | F 電気 ガス 熱供給 水道業 | G 情報 通信業 | H 運輸業 郵便業 | I 卸売業 小売業 |
| 江迎支所管内 | 232 | 2 | - | 24 | 18 | - | - | 3 | 61 |
| 江迎町梶ノ村 | - | - | - | - | - | - | - | - | - |
| 江迎町北田 | - | - | - | - | - | - | - | - | - |
| 江迎町飯良坂 | 1 | - | - | - | 1 | - | - | - | - |
| 江迎町根引 | - | - | - | - | - | - | - | - | - |
| 江迎町栗越 | 5 | - | - | 1 | 1 | - | - | - | - |
| 江迎町箆尾 | - | - | - | - | - | - | - | - | - |
| 江迎町中尾 | 4 | - | - | 1 | - | - | - | - | 1 |
| 江迎町奥川内 | 7 | - | - | 1 | - | - | - | - | - |
| 江迎町長坂 | 75 | - | - | 5 | 4 | - | - | 1 | 25 |
| 江迎町上川内 | 4 | 1 | - | 1 | 1 | - | - | - | 1 |
| 江迎町埋立 | 9 | - | - | 1 | 3 | - | - | - | 3 |
| 江迎町末橋 | 2 | - | - | - | - | - | - | - | - |
| 江迎町三浦 | 18 | 1 | - | - | - | - | - | - | 7 |
| 江迎町北平 | 4 | - | - | - | - | - | - | - | 1 |
| 江迎町乱橋 | 11 | - | - | 3 | 1 | - | - | - | 3 |
| 江迎町小川内 | 3 | - | - | 1 | - | - | - | 1 | - |
| 江迎町赤坂 | 18 | - | - | - | - | - | - | - | 6 |
| 江迎町志戸氏 | 4 | - | - | 2 | - | - | - | - | - |
| 江迎町七腕 | 3 | - | - | 3 | - | - | - | - | - |
| 江迎町猪調 | 26 | - | - | 4 | 3 | - | - | - | 2 |
| 江迎町田ノ元 | 38 | - | - | 1 | 4 | - | - | 1 | 12 |
| 鹿町支所管内 | 179 | 15 | - | 25 | 21 | 1 | - | - | 31 |
| 鹿町町深江 | 13 | - | - | 2 | - | - | - | - | 1 |
| 鹿町町新深江 | 7 | - | - | 2 | - | 1 | - | - | 2 |
| 鹿町町深江潟 | 16 | - | - | 1 | 1 | - | - | - | 4 |
| 鹿町町土肥ノ浦 | 29 | 1 | - | 2 | 7 | - | - | - | 6 |
| 鹿町町鹿町 | 13 | - | - | 4 | - | - | - | - | 2 |
| 鹿町町船ノ村 | - | - | - | - | - | - | - | - | - |
| 鹿町町中野 | 4 | - | - | 2 | - | - | - | - | - |
| 鹿町町長串 | 28 | 6 | - | 3 | 10 | - | - | - | 2 |
| 鹿町町上歌ヶ浦 | 6 | 1 | - | 1 | - | - | - | - | 1 |
| 鹿町町下歌ヶ浦 | 51 | 4 | - | 5 | 2 | - | - | - | 11 |
| 鹿町町大屋 | 7 | 3 | - | 2 | - | - | - | - | 1 |
| 鹿町町口ノ里 | 5 | - | - | 1 | 1 | - | - | - | 1 |
| 鹿町町九十九島 | - | - | - | - | - | - | - | - | - |

(注) S 公務は含みません。

資料：総務省、経済産業省「令和3年経済センサス 活動調査」

9. 事業所

A. 経済センサス

5. 町別産業分類別事業所数^⑭

令和3年6月1日現在

| J | K | L | M | N | O | P | Q | R | 町別 |
|------------|-------------------|------------------------|--------------------|----------------------|-----------------|----------|-------------|-----------------------------|---------------|
| 金融業 保険業 | 不動産業 物品 賃貸業 | 学術研究 専門・技術 サービス業 | 宿泊業 飲食 サービス業 | 生活関連 サービス業 娯楽業 | 教育 学習支援 業 | 医療 福祉 | 複合 サービス業 | サービス業 他に分類 されない もの | |
| 事業所 | 事業所 | 事業所 | 事業所 | 事業所 | 事業所 | 事業所 | 事業所 | 事業所 | |
| 3 | 10 | 5 | 21 | 31 | 9 | 24 | 4 | 17 | 江迎支所管内 |
| - | - | - | - | - | - | - | - | - | 江迎町梶ノ村 |
| - | - | - | - | - | - | - | - | - | 江迎町北田 |
| - | - | - | - | - | - | - | - | - | 江迎町飯良坂 |
| - | - | - | - | - | - | - | - | - | 江迎町根引 |
| - | 1 | - | - | - | - | 1 | - | 1 | 江迎町栗越 |
| - | - | - | - | - | - | - | - | - | 江迎町簸尾 |
| - | - | - | - | 1 | 1 | - | - | - | 江迎町中尾 |
| - | 1 | - | 1 | 1 | - | 3 | - | - | 江迎町奥川内 |
| 3 | 2 | 2 | 11 | 8 | 3 | 4 | 2 | 5 | 江迎町長坂 |
| - | - | - | - | - | - | - | - | - | 江迎町上川内 |
| - | - | - | - | 2 | - | - | - | 2 | 江迎町埋立 |
| - | - | - | - | 6 | - | 4 | - | - | 江迎町末橋 |
| - | - | - | - | 1 | - | 2 | - | - | 江迎町三浦 |
| - | - | - | - | 1 | - | 2 | - | - | 江迎町北平 |
| - | - | - | 1 | - | 1 | 1 | 1 | - | 江迎町乱橋 |
| - | - | - | - | - | - | 1 | - | - | 江迎町小川内 |
| - | 1 | - | 4 | 1 | - | 4 | - | 2 | 江迎町赤坂 |
| - | 1 | - | - | 1 | - | - | - | - | 江迎町志戸氏 |
| - | - | - | - | - | - | - | - | - | 江迎町七腕 |
| - | 3 | 2 | 1 | 1 | 3 | 2 | - | 5 | 江迎町猪調 |
| - | 1 | 1 | 3 | 9 | 1 | 2 | 1 | 2 | 江迎町田ノ元 |
| 4 | 4 | 5 | 11 | 16 | 8 | 18 | 6 | 14 | 鹿町支所管内 |
| 1 | - | 2 | 2 | - | 1 | 2 | - | 2 | 鹿町町深江 |
| - | - | - | - | - | - | 1 | - | 1 | 鹿町町新深江 |
| 3 | - | - | 1 | 1 | 1 | 2 | - | 2 | 鹿町町深江潟 |
| - | - | 2 | 3 | 3 | 2 | 1 | 1 | 1 | 鹿町町土肥ノ浦 |
| - | 2 | - | - | 3 | - | - | 1 | 1 | 鹿町町鹿町 |
| - | - | - | - | - | - | - | - | - | 鹿町町船ノ村 |
| - | - | - | - | 1 | - | - | - | 1 | 鹿町町中野 |
| - | - | 1 | 1 | 2 | - | - | 1 | 2 | 鹿町町長串 |
| - | 1 | - | - | - | - | 2 | - | - | 鹿町町上歌ヶ浦 |
| - | - | - | 4 | 5 | 4 | 10 | 2 | 4 | 鹿町町下歌ヶ浦 |
| - | - | - | - | - | - | - | 1 | - | 鹿町町大屋 |
| - | 1 | - | - | 1 | - | - | - | - | 鹿町町口ノ里 |
| - | - | - | - | - | - | - | - | - | 鹿町町九十九島 |

(注) S 公務は含みません。

資料：総務省、経済産業省「令和3年経済センサス 活動調査」

9. 事業所

A. 経済センサス

6. 町別産業分類別従業者数①

令和3年6月1日現在

| 町別 | A～R | | | | | | | | |
|-------|--------|-----------------------|-----------------------------|----------|----------|-----------------------------|----------------|-----------------|-----------------|
| | 総数 | A～B 農業 林業 漁業 | C 鉱業 採石業 砂利 採取業 | D 建設業 | E 製造業 | F 電気 ガス 熱供給 水道業 | G 情報 通信業 | H 運輸業 郵便業 | I 卸売業 小売業 |
| 総計 | 97,229 | 1,100 | - | 7,554 | 9,092 | 402 | 807 | 4,673 | 20,125 |
| 本庁管内 | 38,089 | 93 | - | 2,279 | 2,193 | 352 | 282 | 2,091 | 6,592 |
| 天神一丁目 | 18 | - | - | 5 | - | - | - | - | - |
| 天神二丁目 | 183 | - | - | 37 | 12 | - | - | 2 | 45 |
| 天神三丁目 | 149 | - | - | 5 | 10 | - | 1 | - | 55 |
| 天神四丁目 | 142 | - | - | 78 | 7 | - | - | 3 | 11 |
| 天神五丁目 | 291 | 1 | - | - | 25 | - | - | - | 32 |
| 天神町 | 208 | - | - | 26 | - | - | - | 2 | 57 |
| 東浜町 | 629 | 10 | - | 112 | 151 | - | - | 109 | 20 |
| 十郎新町 | 51 | - | - | 31 | - | - | - | - | - |
| 木風町 | 752 | - | - | 73 | 80 | - | 6 | 174 | 100 |
| 山祇町 | 482 | - | - | 14 | 26 | - | - | - | 112 |
| 須田尾町 | 149 | - | - | 46 | - | - | 1 | - | 3 |
| 大宮町 | 417 | - | - | 8 | 19 | - | - | - | 96 |
| 東山町 | 45 | - | - | 16 | 1 | - | - | - | 12 |
| 大黒町 | 100 | - | - | 19 | - | - | - | - | 16 |
| 藤原町 | 803 | - | - | 81 | - | - | - | - | 257 |
| 稲荷町 | 647 | - | - | 59 | 5 | 24 | - | 53 | 118 |
| 若葉町 | 223 | - | - | 22 | 2 | - | - | - | 24 |
| 福石町 | 513 | - | - | 134 | 4 | 68 | - | 24 | 137 |
| 潮見町 | 456 | - | - | 24 | 2 | - | 6 | - | 49 |
| 白南風町 | 991 | - | - | 3 | - | - | 1 | 292 | 67 |
| 三浦町 | 1,381 | - | - | - | 2 | - | 19 | 21 | 280 |
| 戸尾町 | 452 | - | - | - | 7 | - | 3 | 2 | 123 |
| 塩浜町 | 567 | - | - | 17 | 11 | - | - | 11 | 94 |
| 山県町 | 422 | - | - | - | - | - | - | - | 25 |
| 島地町 | 971 | - | - | - | 6 | - | - | - | 46 |
| 万津町 | 455 | - | - | 1 | 78 | 26 | - | 146 | 110 |
| 新港町 | 921 | - | - | - | - | - | - | 47 | 392 |
| 白木町 | 167 | - | - | 40 | 34 | - | - | 40 | 19 |
| 高梨町 | 214 | - | - | 72 | 11 | - | - | 41 | 27 |
| 須佐町 | 105 | - | - | 13 | - | - | 1 | - | 8 |
| 峰坂町 | 27 | - | - | 2 | 4 | - | - | 2 | 7 |
| 小佐世保町 | 272 | - | - | 53 | - | - | - | 5 | 24 |
| 勝富町 | 172 | - | - | - | 3 | - | - | - | 98 |
| 松川町 | 496 | - | - | 12 | 3 | - | - | - | 54 |
| 高天町 | 178 | - | - | 3 | - | - | 1 | - | 39 |
| 宮崎町 | 94 | - | - | 3 | - | - | - | - | 36 |
| 光月町 | 253 | - | - | 1 | - | - | - | - | 27 |
| 祇園町 | 322 | - | - | 21 | 7 | - | 3 | 2 | 31 |
| 京坪町 | 732 | - | - | - | 3 | - | - | 395 | 116 |
| 上京町 | 1,209 | 4 | - | 7 | 11 | - | 74 | - | 229 |
| 下京町 | 878 | - | - | 25 | - | - | - | - | 174 |
| 本島町 | 869 | - | - | 7 | 21 | - | 31 | 16 | 223 |
| 島瀬町 | 724 | - | - | 2 | - | - | - | 6 | 369 |
| 栄町 | 674 | - | - | - | - | - | - | - | 304 |
| 湊町 | 444 | - | - | 36 | 4 | - | - | 40 | 99 |
| 常盤町 | 929 | - | - | 3 | - | - | 4 | - | 162 |
| 松浦町 | 462 | - | - | 70 | 3 | - | 8 | - | 104 |
| 宮地町 | 342 | - | - | - | - | - | - | - | 2 |
| 熊野町 | 24 | - | - | 5 | - | - | - | - | 2 |
| 名切町 | 147 | - | - | 12 | - | - | - | - | 88 |
| 花園町 | 266 | - | - | - | - | - | 8 | 1 | 19 |
| 山手町 | 637 | - | - | 13 | - | - | - | - | 30 |
| 谷郷町 | 238 | - | - | 22 | - | - | - | - | 4 |

(注) 公務及び地方公共団体の数値は除きます。

資料：総務省、経済産業省「令和3年経済センサス-活動調査」

9. 事業所

A. 経済センサス

6. 町別産業分類別従業者数②

令和3年6月1日現在

| J | K | L | M | N | O | P | Q | R | 町別 |
|------------|-------------------|------------------------|--------------------|----------------------|-------------|----------|-------------|-----------------------------|-------|
| 金融業 保険業 | 不動産業 物品 賃貸業 | 学術研究 専門・技術 サービス業 | 宿泊業 飲食 サービス業 | 生活関連 サービス業 娯楽業 | 教育 学習支援業 | 医療 福祉 | 複合 サービス業 | サービス業 他に分類 されない もの | |
| 人 | 人 | 人 | 人 | 人 | 人 | 人 | 人 | 人 | |
| 2,445 | 2,257 | 2,337 | 8,519 | 4,903 | 4,784 | 20,746 | 698 | 6,787 | 総計 |
| 1,699 | 1,254 | 1,128 | 4,492 | 1,786 | 1,519 | 9,272 | 119 | 2,938 | 本庁管内 |
| - | - | - | - | - | 13 | - | - | - | 天神一丁目 |
| - | 2 | 6 | 1 | 14 | - | 57 | - | 7 | 天神二丁目 |
| - | 1 | 5 | 43 | - | 3 | 24 | - | 2 | 天神三丁目 |
| - | 5 | 12 | 8 | 8 | 2 | 3 | 4 | 1 | 天神四丁目 |
| - | 9 | 3 | - | 5 | 4 | 201 | - | 11 | 天神五丁目 |
| 1 | 5 | - | 2 | 9 | 17 | 63 | - | 26 | 天神町 |
| 1 | 5 | 17 | 12 | 1 | - | 166 | 3 | 22 | 東浜町 |
| - | - | - | - | - | 3 | 15 | 2 | - | 十郎新町 |
| - | 9 | 6 | 3 | 12 | 15 | 84 | 4 | 186 | 木風町 |
| 20 | 9 | 21 | 5 | 27 | 53 | 189 | 5 | 1 | 山祇町 |
| - | 11 | 5 | - | 4 | 17 | 28 | - | 34 | 須田尾町 |
| 41 | 13 | 7 | 52 | 22 | 24 | 119 | - | 16 | 大宮町 |
| - | 4 | - | - | 1 | 3 | - | - | 8 | 東山町 |
| - | 7 | - | 15 | 15 | - | 25 | - | 3 | 大黒町 |
| 2 | 20 | 20 | 117 | 16 | 16 | 271 | - | 3 | 藤原町 |
| - | 39 | 11 | 12 | 36 | 3 | 126 | 4 | 157 | 稲荷町 |
| - | 5 | 2 | - | 79 | 29 | 55 | - | 5 | 若葉町 |
| - | 9 | 27 | 5 | 39 | - | 29 | - | 37 | 福石町 |
| - | 40 | 1 | 102 | 22 | 20 | 48 | 6 | 136 | 潮見町 |
| 70 | 23 | 33 | 74 | 26 | 86 | 162 | 3 | 151 | 白南風町 |
| 239 | 75 | 37 | 337 | 87 | 35 | 106 | - | 143 | 三浦町 |
| 96 | 24 | - | 58 | 20 | 14 | 84 | - | 21 | 戸尾町 |
| 39 | 73 | 8 | 192 | 51 | 16 | 50 | 5 | - | 塩浜町 |
| - | 12 | - | 352 | 20 | - | 13 | - | - | 山泉町 |
| - | 40 | - | 66 | 52 | 2 | 704 | - | 55 | 島地町 |
| - | 18 | 1 | 34 | 15 | - | 9 | 11 | 6 | 万津町 |
| 19 | 11 | - | 302 | 134 | - | 7 | - | 9 | 新港町 |
| - | 1 | 2 | - | - | - | 31 | - | - | 白木町 |
| 3 | 11 | 1 | 19 | 3 | - | 4 | - | 22 | 高梨町 |
| - | 3 | 6 | 2 | 13 | 6 | 36 | - | 17 | 須佐町 |
| - | 2 | 9 | - | 1 | - | - | - | - | 峰坂町 |
| - | 30 | 1 | 10 | 12 | 10 | 119 | 2 | 6 | 小佐世保町 |
| - | 15 | 5 | 8 | 6 | - | 34 | 3 | - | 勝富町 |
| 40 | 3 | 12 | 11 | 7 | 22 | 41 | - | 291 | 松川町 |
| - | 13 | 5 | 49 | 4 | 4 | 47 | - | 13 | 高天町 |
| - | - | 4 | 4 | 15 | 3 | 25 | - | 4 | 宮崎町 |
| 25 | 33 | 5 | 16 | 10 | 21 | 110 | - | 5 | 光月町 |
| 14 | 17 | 2 | 97 | 5 | 76 | 20 | - | 27 | 祇園町 |
| 19 | 11 | 9 | 96 | 33 | 1 | 47 | - | 2 | 京坪町 |
| 103 | 52 | 1 | 312 | 121 | 75 | 49 | - | 171 | 上京町 |
| 9 | 50 | 19 | 496 | 54 | 11 | 30 | - | 10 | 下京町 |
| 10 | 33 | - | 294 | 67 | 12 | 135 | - | 20 | 本島町 |
| 98 | 33 | 10 | 81 | 36 | 7 | 66 | - | 16 | 島瀬町 |
| 10 | 40 | 8 | 104 | 52 | 14 | 103 | 8 | 31 | 栄町 |
| - | 79 | 11 | 70 | 25 | 3 | 30 | - | 47 | 湊町 |
| 444 | 5 | 60 | 116 | 36 | 5 | 92 | - | 2 | 常盤町 |
| 93 | 12 | 14 | 24 | 24 | 17 | 35 | 10 | 48 | 松浦町 |
| - | - | - | 17 | - | 43 | 271 | - | 9 | 宮地町 |
| - | - | - | - | 5 | - | 8 | - | 4 | 熊野町 |
| 12 | 1 | - | - | 34 | - | - | - | - | 名切町 |
| 11 | 10 | 45 | - | 2 | 30 | 124 | 3 | 13 | 花園町 |
| - | 7 | 8 | 30 | 17 | 10 | 519 | - | 3 | 山手町 |
| 57 | 33 | 8 | 26 | 22 | - | 31 | - | 35 | 谷郷町 |

(注) 公務及び地方公共団体の数値は除きます。

資料：総務省、経済産業省「令和3年経済センサス-活動調査」

9. 事業所

A. 経済センサス

6. 町別産業分類別従業者数③

令和3年6月1日現在

| 町別 | A～R | | | | | | | | |
|-------|-------|-----------------------|-----------------------------|----------|----------|-----------------------------|----------------|-----------------|-----------------|
| | 総数 | A～B 農業 林業 漁業 | C 鉱業 採石業 砂利 採取業 | D 建設業 | E 製造業 | F 電気 ガス 熱供給 水道業 | G 情報 通信業 | H 運輸業 郵便業 | I 卸売業 小売業 |
| | 人 | 人 | 人 | 人 | 人 | 人 | 人 | 人 | 人 |
| 浜田町 | 420 | - | - | - | - | - | 13 | - | 80 |
| 相生町 | 258 | - | - | - | - | - | 28 | - | 121 |
| 天満町 | 414 | - | - | 45 | 9 | - | 2 | - | 100 |
| 高砂町 | 850 | - | - | - | - | - | - | - | 47 |
| 八幡町 | 761 | - | - | - | 4 | 205 | - | - | 19 |
| 城山町 | 510 | - | - | 16 | 19 | - | 4 | 118 | 49 |
| 宮田町 | 234 | - | - | 33 | 24 | - | - | - | 26 |
| 俵町 | 651 | - | - | 50 | 1 | - | - | - | 223 |
| 折橋町 | 361 | - | - | 17 | 7 | - | - | 40 | 56 |
| 松山町 | 98 | - | - | 4 | - | - | - | 1 | 2 |
| 梅田町 | 356 | - | - | 16 | 9 | - | 4 | - | 133 |
| 横尾町 | 205 | - | - | 51 | - | - | - | 3 | 10 |
| 春日町 | 256 | - | - | 9 | 4 | - | - | - | 67 |
| 桜木町 | 46 | - | - | 10 | - | 29 | - | - | 4 |
| 赤木町 | 65 | - | - | 22 | - | - | - | - | - |
| 田代町 | 16 | - | - | 12 | - | - | - | - | - |
| 烏帽子町 | 80 | - | - | 50 | - | - | 4 | - | - |
| 保立町 | 91 | - | - | 3 | - | - | - | - | 25 |
| 中通町 | 74 | - | - | 18 | - | - | - | - | 11 |
| 石坂町 | 55 | - | - | 14 | 20 | - | - | 1 | 9 |
| 清水町 | 33 | - | - | 13 | - | - | - | - | 12 |
| 福田町 | 67 | - | - | - | - | - | - | - | 6 |
| 万徳町 | 284 | - | - | 23 | 15 | - | 48 | - | 38 |
| 木場田町 | 245 | - | - | 20 | - | - | 2 | 4 | 19 |
| 比良町 | 112 | - | - | 13 | - | - | - | - | 1 |
| 元町 | 515 | - | - | 9 | - | - | 2 | 79 | 51 |
| 上町 | 166 | - | - | 1 | - | - | - | - | 9 |
| 長尾町 | - | - | - | - | - | - | - | - | - |
| 園田町 | 110 | - | - | 22 | - | - | - | - | 4 |
| 泉町 | 80 | - | - | 17 | - | - | - | - | - |
| 西大久保町 | 6 | - | - | - | - | - | - | - | 6 |
| 東大久保町 | 37 | - | - | 14 | 7 | - | - | - | 6 |
| 矢岳町 | 81 | - | - | - | 2 | - | - | - | 5 |
| 今福町 | 71 | - | - | - | 2 | - | 5 | - | 28 |
| 金比良町 | 74 | - | - | - | - | - | - | - | 2 |
| 御船町 | 117 | - | - | 13 | 2 | - | - | - | 27 |
| 鵜渡越町 | 82 | - | - | 16 | - | - | - | - | 3 |
| 神島町 | 36 | - | - | 2 | - | - | - | 1 | 10 |
| 小島町 | 184 | - | - | 50 | 44 | - | 3 | - | 46 |
| 赤崎町 | 557 | - | - | 89 | 52 | - | - | - | 45 |
| 庵浦町 | 29 | - | - | 4 | - | - | - | - | 2 |
| 立神町 | 1,509 | - | - | 95 | 1,011 | - | - | 85 | 8 |
| 平瀬町 | 1,400 | - | - | - | - | - | - | - | - |
| 前畑町 | - | - | - | - | - | - | - | - | - |
| 崎辺町 | 20 | - | - | - | - | - | - | - | 8 |
| 千尽町 | 1,720 | - | - | 111 | 327 | - | - | 172 | 615 |
| 長坂町 | 89 | - | - | 19 | 25 | - | - | - | 8 |
| 船越町 | 344 | 52 | - | 73 | 7 | - | - | 5 | 19 |
| 下船越町 | 30 | - | - | 7 | 9 | - | - | - | 6 |
| 野崎町 | 3 | - | - | - | - | - | - | - | 1 |
| 俵ヶ浦町 | 84 | - | - | 1 | 25 | - | - | - | - |
| 鹿子前町 | 910 | 26 | - | 64 | 16 | - | - | 148 | 49 |

(注) 公務及び地方公共団体の数値は除きます。

資料：総務省、経済産業省「令和3年経済センサス-活動調査」

9. 事業所

A. 経済センサス

6. 町別産業分類別従業者数④

令和3年6月1日現在

| J | K | L | M | N | O | P | Q | R | 町別 |
|------------|-------------------|------------------------|--------------------|----------------------|-------------|----------|-------------|-----------------------------|-------|
| 金融業 保険業 | 不動産業 物品 賃貸業 | 学術研究 専門・技術 サービス業 | 宿泊業 飲食 サービス業 | 生活関連 サービス業 娯楽業 | 教育 学習支援業 | 医療 福祉 | 複合 サービス業 | サービス業 他に分類 されない もの | |
| 人 | 人 | 人 | 人 | 人 | 人 | 人 | 人 | 人 | |
| 21 | 6 | 31 | 14 | 6 | 6 | 102 | - | 141 | 浜田町 |
| - | 12 | 25 | 10 | 9 | - | 41 | - | 12 | 相生町 |
| 45 | 13 | 31 | 46 | 37 | 29 | 41 | 3 | 13 | 天満町 |
| 27 | 5 | 30 | 4 | 4 | - | 723 | - | 10 | 高砂町 |
| 13 | 22 | 17 | 20 | 2 | 87 | 333 | - | 39 | 八幡町 |
| 18 | 24 | 107 | 16 | 15 | 21 | 97 | - | 6 | 城山町 |
| 14 | 6 | 39 | 8 | 8 | 2 | 40 | 8 | 26 | 宮田町 |
| 10 | 14 | 23 | 14 | 22 | 16 | 258 | - | 20 | 俵町 |
| - | 9 | 6 | 4 | 2 | 17 | 190 | - | 13 | 折橋町 |
| - | 9 | - | 13 | - | 69 | - | - | - | 松山町 |
| 4 | 6 | 1 | 30 | - | 91 | 61 | - | 1 | 梅田町 |
| 2 | 3 | 2 | 2 | - | 2 | 104 | - | 26 | 横尾町 |
| 6 | 4 | 6 | 19 | 14 | 55 | 64 | 3 | 5 | 春日町 |
| - | - | - | - | 3 | - | - | - | - | 桜木町 |
| - | - | - | - | - | - | 43 | - | - | 赤木町 |
| - | - | - | - | - | - | 4 | - | - | 田代町 |
| - | - | - | 4 | 9 | 13 | - | - | - | 烏帽子町 |
| - | - | 7 | - | 4 | 40 | 8 | - | 4 | 保立町 |
| - | - | 2 | - | 2 | - | 21 | - | 20 | 中通町 |
| - | 1 | - | - | 1 | - | 9 | - | - | 石坂町 |
| - | 2 | - | - | - | - | 6 | - | - | 清水町 |
| - | 4 | 3 | - | - | - | 44 | - | 10 | 福田町 |
| - | 4 | 45 | 2 | 2 | 3 | 101 | - | 3 | 万徳町 |
| - | 11 | 135 | 3 | 11 | - | 19 | 6 | 15 | 木場田町 |
| 12 | 2 | 10 | 15 | 1 | 50 | 7 | - | 1 | 比良町 |
| 5 | 32 | 9 | 12 | 129 | 5 | 20 | 4 | 158 | 元町 |
| 3 | - | 46 | 11 | 11 | 71 | 6 | - | 8 | 上町 |
| - | - | - | - | - | - | - | - | - | 長尾町 |
| 7 | - | 1 | - | 4 | - | 6 | - | 66 | 園田町 |
| 12 | 2 | 3 | 1 | 2 | - | - | - | 43 | 泉町 |
| - | - | - | - | - | - | - | - | - | 西大久保町 |
| - | 1 | 2 | - | - | 6 | - | - | 1 | 東大久保町 |
| 5 | 6 | 3 | 27 | 2 | - | 24 | 4 | 3 | 矢岳町 |
| - | 2 | 5 | 25 | 2 | - | - | 2 | - | 今福町 |
| - | 7 | 2 | - | 1 | 14 | 44 | - | 4 | 金比良町 |
| - | 1 | - | 2 | 5 | - | 61 | 2 | 4 | 御船町 |
| - | 1 | 1 | 61 | - | - | - | - | - | 鵜渡越町 |
| - | 4 | 6 | - | 1 | - | 10 | - | 2 | 神島町 |
| 11 | 1 | 7 | - | 1 | - | 18 | 3 | - | 小島町 |
| - | 41 | 5 | 26 | 2 | 43 | 237 | 4 | 13 | 赤崎町 |
| - | - | - | - | - | - | - | - | 23 | 庵浦町 |
| - | - | 11 | 103 | - | - | 2 | - | 194 | 立神町 |
| 2 | - | - | 15 | 5 | 49 | 1,310 | - | 19 | 平瀬町 |
| - | - | - | - | - | - | - | - | - | 前畑町 |
| - | - | - | 5 | 3 | - | 2 | - | 2 | 崎辺町 |
| 6 | 15 | 8 | 108 | 109 | 2 | 78 | - | 169 | 干尽町 |
| - | 17 | 1 | - | - | - | 18 | - | 1 | 長坂町 |
| - | 1 | 18 | 16 | 18 | 66 | 61 | 3 | 5 | 船越町 |
| - | - | - | - | - | 3 | - | - | 5 | 下船越町 |
| - | - | 2 | - | - | - | - | - | - | 野崎町 |
| - | - | - | 7 | - | - | 48 | 2 | 1 | 俵ヶ浦町 |
| - | 3 | 11 | 175 | 20 | 14 | 366 | 2 | 16 | 鹿子前町 |

(注) 公務及び地方公共団体の数値は除きます。

資料：総務省、経済産業省「令和3年経済センサス-活動調査」

9. 事業所

A. 経済センサス

6. 町別産業分類別従業者数⑤

令和3年6月1日現在

| 町別 | A～R | | | | | | | | |
|---------------|---------------|-----------------------|-----------------------------|--------------|--------------|-----------------------------|----------------|-----------------|-----------------|
| | 総数 | A～B 農業 林業 漁業 | C 鉱業 採石業 砂利 採取業 | D 建設業 | E 製造業 | F 電気 ガス 熱供給 水道業 | G 情報 通信業 | H 運輸業 郵便業 | I 卸売業 小売業 |
| | 人 | 人 | 人 | 人 | 人 | 人 | 人 | 人 | 人 |
| 相浦支所管内 | 7,452 | 250 | - | 866 | 806 | - | 28 | 485 | 1,607 |
| 上相浦町 | 219 | - | - | 20 | - | - | 3 | - | 59 |
| 木宮町 | 167 | - | - | - | 9 | - | - | - | 46 |
| 高島町 | 33 | - | - | - | 4 | - | - | - | 19 |
| 浅子町 | 73 | 40 | - | 3 | 14 | - | - | - | - |
| 光町 | 677 | 23 | - | 165 | 338 | - | - | 13 | 10 |
| 棚方町 | 506 | - | - | 144 | 112 | - | - | 31 | 75 |
| 相浦町 | 1,382 | 32 | - | 39 | 159 | - | 2 | 386 | 369 |
| 愛宕町 | 157 | - | - | 17 | - | - | - | - | 80 |
| 竹辺町 | 372 | - | - | 63 | 5 | - | - | - | 24 |
| 新田町 | 187 | - | - | 5 | - | - | - | - | 12 |
| 小野町 | 81 | - | - | 30 | 16 | - | - | - | 10 |
| 川下町 | 693 | - | - | 58 | 15 | - | - | - | 288 |
| 大潟町 | 877 | 155 | - | 126 | 70 | - | - | - | 72 |
| 母ヶ浦町 | 212 | - | - | 68 | - | - | 21 | 1 | 10 |
| 椎木町 | 527 | - | - | 58 | 38 | - | 2 | 4 | 60 |
| 日野町 | 1,223 | - | - | 31 | 3 | - | - | 50 | 472 |
| 星和台町 | 66 | - | - | 39 | 23 | - | - | - | 1 |
| 早岐支所管内 | 9,150 | - | - | 472 | 719 | 10 | 275 | 710 | 2,504 |
| 平松町 | 13 | - | - | 13 | - | - | - | - | - |
| 上原町 | 413 | - | - | 22 | 195 | - | 2 | - | 71 |
| 花高一丁目 | 173 | - | - | - | - | - | - | - | 55 |
| 花高二丁目 | 87 | - | - | - | - | - | - | 11 | 1 |
| 花高三丁目 | 54 | - | - | 1 | - | - | - | - | - |
| 花高四丁目 | 38 | - | - | - | - | - | - | - | 1 |
| 早苗町 | 447 | - | - | 48 | 24 | - | - | 7 | 247 |
| 陣の内町 | 104 | - | - | - | 53 | - | - | - | 13 |
| 若竹台町 | 69 | - | - | 5 | 9 | - | - | 2 | 15 |
| 田の浦町 | 572 | - | - | 14 | - | - | 5 | 172 | 304 |
| 勝海町 | 311 | - | - | 46 | 10 | - | 1 | - | 53 |
| 早岐一丁目 | 1,168 | - | - | 30 | - | 10 | - | 112 | 236 |
| 早岐二丁目 | 152 | - | - | 2 | 13 | - | - | 0 | 26 |
| 早岐三丁目 | 104 | - | - | 2 | 4 | - | - | 1 | 9 |
| 権常寺町 | 552 | - | - | 39 | 14 | - | 4 | 7 | 77 |
| 権常寺一丁目 | 398 | - | - | 3 | 12 | - | - | - | 120 |
| 広田町 | 22 | - | - | 5 | - | - | - | - | 8 |
| 広田一丁目 | 537 | - | - | 28 | - | - | 9 | 51 | 138 |
| 広田二丁目 | 264 | - | - | 5 | - | - | - | - | 176 |
| 広田三丁目 | 970 | - | - | 18 | 18 | - | 5 | 50 | 484 |
| 広田四丁目 | 1,118 | - | - | 9 | 249 | - | 74 | 114 | 279 |
| 中原町 | 10 | - | - | 8 | - | - | - | 1 | - |
| 重尾町 | 440 | - | - | 45 | 57 | - | - | 125 | 117 |
| 浦川内町 | 139 | - | - | 80 | 2 | - | - | 5 | 1 |
| 崎岡町 | 995 | - | - | 49 | 59 | - | 175 | 52 | 73 |
| 日宇支所管内 | 16,018 | 4 | - | 1,407 | 1,668 | 1 | 55 | 444 | 5,301 |
| 大塔町 | 4,724 | - | - | 319 | 689 | - | 6 | 258 | 1,839 |
| 卸本町 | 1,907 | - | - | 52 | 97 | - | 30 | 72 | 1,017 |
| 大岳台町 | 205 | - | - | 48 | - | - | 1 | - | 66 |
| 大和町 | 2,787 | - | - | 107 | 54 | 1 | 10 | 39 | 651 |
| 黒髪町 | 759 | 4 | - | 127 | 83 | - | - | 17 | 153 |
| もみじが丘町 | 164 | - | - | 5 | - | - | - | 1 | 83 |
| 日宇町 | 2,210 | - | - | 156 | 75 | - | - | 1 | 655 |
| 白岳町 | 2,572 | - | - | 593 | 439 | - | 8 | 56 | 696 |
| 沖新町 | 690 | - | - | - | 231 | - | - | - | 141 |

(注) 公務及び地方公共団体の数値は除きます。

資料：総務省、経済産業省「令和3年経済センサス-活動調査」

9. 事業所

A. 経済センサス

6. 町別産業分類別従業者数⑥

令和3年6月1日現在

| J | K | L | M | N | O | P | Q | R | 町別 |
|------------|-------------------|------------------------|--------------------|----------------------|-------------|----------|-------------|-----------------------------|--------|
| 金融業 保険業 | 不動産業 物品 賃貸業 | 学術研究 専門・技術 サービス業 | 宿泊業 飲食 サービス業 | 生活関連 サービス業 娯楽業 | 教育 学習支援業 | 医療 福祉 | 複合 サービス業 | サービス業 他に分類 されない もの | |
| 人 | 人 | 人 | 人 | 人 | 人 | 人 | 人 | 人 | |
| 161 | 164 | 74 | 298 | 229 | 838 | 1,308 | 50 | 288 | 相浦支所管内 |
| 7 | 11 | 5 | 5 | 9 | 41 | 57 | - | 2 | 上相浦町 |
| - | - | 8 | 26 | 8 | 5 | 65 | - | - | 木宮町 |
| - | - | - | - | - | 3 | 7 | - | - | 高島町 |
| - | - | 2 | - | - | 4 | 9 | - | 1 | 浅子町 |
| - | 33 | 3 | 7 | 2 | - | 75 | - | 8 | 光町 |
| - | 22 | 2 | 15 | 8 | 4 | 32 | - | 61 | 棚方町 |
| 30 | 10 | 12 | 32 | 44 | 36 | 163 | 14 | 54 | 相浦町 |
| - | - | - | 7 | 12 | - | 13 | - | 28 | 愛宕町 |
| - | 4 | - | 10 | 5 | 162 | 63 | - | 36 | 竹辺町 |
| - | 3 | - | - | 14 | 20 | 114 | 17 | 2 | 新田町 |
| - | 15 | - | 1 | 2 | - | - | - | 7 | 小野町 |
| - | 13 | - | 47 | 33 | 196 | 34 | 9 | - | 川下町 |
| 69 | 8 | 8 | 35 | 13 | 5 | 286 | 4 | 26 | 大潟町 |
| 1 | 20 | 12 | 1 | 2 | 69 | - | - | 7 | 母ヶ浦町 |
| 19 | 14 | 8 | 32 | 17 | 228 | 45 | - | 2 | 椎木町 |
| 35 | 11 | 13 | 80 | 60 | 64 | 344 | 6 | 54 | 日野町 |
| - | - | 1 | - | - | 1 | 1 | - | - | 星和台町 |
| 183 | 216 | 185 | 751 | 398 | 467 | 1,452 | 102 | 706 | 早岐支所管内 |
| - | - | - | - | - | - | - | - | - | 平松町 |
| 9 | - | - | 5 | 2 | 36 | 54 | 3 | 14 | 上原町 |
| 8 | - | - | - | 2 | - | 98 | 4 | 6 | 花高一丁目 |
| 5 | - | - | - | 2 | 7 | 61 | - | - | 花高二丁目 |
| - | - | - | - | 4 | 42 | 7 | - | - | 花高三丁目 |
| - | - | - | - | 1 | - | 20 | - | 16 | 花高四丁目 |
| - | - | 36 | 15 | 23 | 3 | 28 | - | 16 | 早苗町 |
| - | 8 | - | - | 9 | 3 | 16 | - | 2 | 陣の内町 |
| 1 | 7 | 4 | - | 3 | 7 | 1 | - | 15 | 若竹台町 |
| - | 3 | 20 | 5 | 6 | 7 | 31 | - | 5 | 田の浦町 |
| - | 50 | - | 68 | 38 | 24 | 11 | - | 10 | 勝海町 |
| 105 | 23 | 16 | 180 | 56 | 26 | 243 | 90 | 41 | 早岐一丁目 |
| 8 | 2 | - | 21 | 5 | 36 | 10 | - | 29 | 早岐二丁目 |
| - | 11 | 15 | 6 | 8 | 22 | 19 | - | 7 | 早岐三丁目 |
| - | 13 | 13 | 15 | 12 | 9 | 347 | - | 2 | 権常寺町 |
| 6 | 20 | 1 | 31 | 25 | 62 | 105 | - | 13 | 権常寺一丁目 |
| - | 4 | - | 1 | - | - | 4 | - | - | 広田町 |
| - | 22 | 3 | 22 | 27 | 70 | 154 | 5 | 8 | 広田一丁目 |
| - | 8 | 3 | 3 | 5 | - | 43 | - | 21 | 広田二丁目 |
| 41 | 7 | 25 | 107 | 39 | 42 | 127 | - | 7 | 広田三丁目 |
| - | - | 34 | 170 | 96 | - | 26 | - | 67 | 広田四丁目 |
| - | - | - | - | - | - | 1 | - | - | 中原町 |
| - | 1 | 8 | 11 | 10 | 57 | 5 | - | 4 | 重尾町 |
| - | - | - | 24 | 11 | 5 | 5 | - | 6 | 浦川内町 |
| - | 37 | 7 | 67 | 14 | 9 | 36 | - | 417 | 崎岡町 |
| 189 | 238 | 413 | 954 | 631 | 546 | 2,628 | 100 | 1,439 | 日宇支所管内 |
| 19 | 61 | 15 | 418 | 247 | 106 | 189 | 4 | 554 | 大塔町 |
| 17 | 74 | 100 | 178 | 10 | 24 | 118 | - | 118 | 卸本町 |
| - | 4 | 4 | 2 | 10 | 2 | 14 | - | 54 | 大岳台町 |
| 120 | 31 | 81 | 130 | 67 | - | 1,401 | 6 | 89 | 大和町 |
| 11 | 15 | 9 | 18 | 47 | 28 | 230 | 8 | 9 | 黒髪町 |
| - | 1 | 6 | 3 | 3 | 21 | 27 | - | 14 | もみじが丘町 |
| 14 | 25 | 105 | 110 | 119 | 111 | 440 | 82 | 317 | 日宇町 |
| 8 | 27 | 79 | 78 | 128 | 48 | 209 | - | 203 | 白岳町 |
| - | - | 14 | 17 | - | 206 | - | - | 81 | 沖新町 |

(注) 公務及び地方公共団体の数値は除きます。

資料：総務省、経済産業省「令和3年経済センサス-活動調査」

9. 事業所

A. 経済センサス

6. 町別産業分類別従業者数⑦

令和3年6月1日現在

| 町別 | A～R | | | | | | | | |
|-----------------|--------------|-----------------------|-----------------------------|------------|------------|-----------------------------|----------------|-----------------|-----------------|
| | 総数 | A～B 農業 林業 漁業 | C 鉱業 採石業 砂利 採取業 | D 建設業 | E 製造業 | F 電気 ガス 熱供給 水道業 | G 情報 通信業 | H 運輸業 郵便業 | I 卸売業 小売業 |
| | 人 | 人 | 人 | 人 | 人 | 人 | 人 | 人 | 人 |
| 大野支所管内 | 4,742 | 41 | - | 538 | 84 | - | 7 | 35 | 1,098 |
| 原分町 | 177 | - | - | 55 | 3 | - | - | 2 | 19 |
| 田原町 | 786 | - | - | 14 | - | - | 7 | - | 152 |
| 瀬戸越町 | 258 | - | - | 85 | 26 | - | - | - | 31 |
| 瀬戸越一丁目 | 82 | 21 | - | 15 | - | - | - | - | 5 |
| 瀬戸越二丁目 | 783 | - | - | 13 | - | - | - | - | 39 |
| 瀬戸越三丁目 | 290 | - | - | 58 | 13 | - | - | 9 | 10 |
| 瀬戸越四丁目 | 1,015 | - | - | 56 | 22 | - | - | 1 | 468 |
| 大野町 | 314 | - | - | 51 | 20 | - | - | - | 60 |
| 松瀬町 | 154 | - | - | 27 | - | - | - | 2 | 6 |
| 知見寺町 | 65 | 20 | - | 11 | - | - | - | - | 3 |
| 松原町 | 267 | - | - | 11 | - | - | - | 1 | 147 |
| 矢峰町 | 551 | - | - | 142 | - | - | - | 20 | 158 |
| 中里皆瀬支所管内 | 2,614 | 10 | - | 310 | 129 | - | 5 | 71 | 628 |
| 下本山町 | 359 | - | - | 34 | 10 | - | 3 | 29 | 72 |
| 八の久保町 | 10 | - | - | 7 | 3 | - | - | - | - |
| 岳野町 | 66 | - | - | - | - | - | - | - | - |
| 踊石町 | 29 | - | - | 2 | - | - | - | 1 | 3 |
| 牧の地町 | 58 | 10 | - | - | 1 | - | - | - | 30 |
| 皆瀬町 | 353 | - | - | 57 | 13 | - | - | 1 | 56 |
| 上本山町 | 712 | - | - | 60 | 7 | - | - | 40 | 193 |
| 中里町 | 272 | - | - | 41 | 16 | - | - | - | 80 |
| 吉岡町 | 566 | - | - | 57 | 66 | - | 2 | - | 183 |
| 野中町 | 133 | - | - | 18 | 7 | - | - | - | 8 |
| 十文野町 | - | - | - | - | - | - | - | - | - |
| 白仁田町 | 32 | - | - | 23 | 6 | - | - | - | - |
| 小川内町 | 4 | - | - | - | - | - | - | - | 3 |
| 菰田町 | - | - | - | - | - | - | - | - | - |
| 楠木町 | 20 | - | - | 11 | - | - | - | - | - |
| 柚木支所管内 | 1,327 | 27 | - | 282 | 194 | - | - | 44 | 165 |
| 柚木元町 | 333 | - | - | 125 | 141 | - | - | - | 51 |
| 小舟町 | 217 | - | - | 40 | 4 | - | - | 44 | 53 |
| 筒井町 | 4 | - | - | - | - | - | - | - | - |
| 柚木町 | 499 | 12 | - | 45 | 43 | - | - | - | 56 |
| 上柚木町 | 198 | - | - | 32 | 6 | - | - | - | 3 |
| 潜木町 | 24 | - | - | 7 | - | - | - | - | 2 |
| 高花町 | 27 | - | - | 27 | - | - | - | - | - |
| 戸ヶ倉町 | - | - | - | - | - | - | - | - | - |
| 里美町 | 4 | - | - | - | - | - | - | - | - |
| 川谷町 | - | - | - | - | - | - | - | - | - |
| 下宇戸町 | 21 | 15 | - | 6 | - | - | - | - | - |
| 黒島支所管内 | 93 | - | - | - | 6 | - | - | 13 | 16 |
| 黒島町 | 93 | - | - | - | 6 | - | - | 13 | 16 |

(注) 公務及び地方公共団体の数値は除きます。

資料：総務省、経済産業省「令和3年経済センサス-活動調査」

9. 事業所

A. 経済センサス

6. 町別産業分類別従業者数⑧

令和3年6月1日現在

| J | K | L | M | N | O | P | Q | R | 町別 |
|------------|-------------------|------------------------|--------------------|----------------------|-------------|----------|-------------|-----------------------------|-----------------|
| 金融業 保険業 | 不動産業 物品 賃貸業 | 学術研究 専門・技術 サービス業 | 宿泊業 飲食 サービス業 | 生活関連 サービス業 娯楽業 | 教育 学習支援業 | 医療 福祉 | 複合 サービス業 | サービス業 他に分類 されない もの | |
| 人 | 人 | 人 | 人 | 人 | 人 | 人 | 人 | 人 | |
| 125 | 92 | 117 | 303 | 200 | 402 | 1,554 | 30 | 116 | 大野支所管内 |
| 4 | 46 | 5 | - | 11 | 24 | - | - | 8 | 原分町 |
| 75 | 5 | 33 | 46 | 66 | 144 | 222 | 19 | 3 | 田原町 |
| - | 4 | 1 | 4 | 6 | - | 39 | - | 62 | 瀬戸越町 |
| - | 2 | 7 | 7 | - | 1 | 24 | - | - | 瀬戸越一丁目 |
| 7 | - | - | 4 | 10 | - | 678 | 4 | 28 | 瀬戸越二丁目 |
| 2 | - | 11 | 8 | 6 | 129 | 41 | - | 3 | 瀬戸越三丁目 |
| 37 | 19 | 10 | 142 | 31 | 63 | 165 | - | 1 | 瀬戸越四丁目 |
| - | 1 | 6 | 42 | 21 | 10 | 102 | - | 1 | 大野町 |
| - | 7 | 4 | - | 4 | 4 | 94 | 3 | 3 | 松瀬町 |
| - | - | - | - | 31 | - | - | - | - | 知見寺町 |
| - | - | - | 40 | 11 | 24 | 32 | - | 1 | 松原町 |
| - | 8 | 40 | 10 | 3 | 3 | 157 | 4 | 6 | 矢峰町 |
| 4 | 26 | 56 | 172 | 73 | 152 | 738 | 21 | 219 | 中里皆瀬支所管内 |
| - | 5 | - | 2 | 2 | 5 | 147 | - | 50 | 下本山町 |
| - | - | - | - | - | - | - | - | - | 八の久保町 |
| - | - | - | 9 | - | - | 57 | - | - | 岳野町 |
| - | - | - | - | - | 23 | - | - | - | 踊石町 |
| - | - | 1 | - | 1 | - | 13 | - | 2 | 牧の地町 |
| - | - | 11 | 12 | 9 | 12 | 115 | 1 | 66 | 皆瀬町 |
| 1 | 2 | 12 | 63 | 4 | 29 | 208 | 16 | 77 | 上本山町 |
| 3 | - | - | 46 | 10 | 19 | 40 | 4 | 13 | 中里町 |
| - | 19 | 28 | 35 | 9 | 64 | 99 | - | 4 | 吉岡町 |
| - | - | - | 3 | 38 | - | 54 | - | 5 | 野中町 |
| - | - | - | - | - | - | - | - | - | 十文野町 |
| - | - | 3 | - | - | - | - | - | - | 白仁田町 |
| - | - | - | - | - | - | - | - | 1 | 小川内町 |
| - | - | - | - | - | - | - | - | - | 菰田町 |
| - | - | 1 | 2 | - | - | 5 | - | 1 | 楠木町 |
| 14 | 26 | 49 | 39 | 11 | 47 | 402 | 5 | 22 | 柚木支所管内 |
| - | 6 | - | - | 3 | - | - | - | 7 | 柚木元町 |
| - | - | 4 | 2 | 2 | 15 | 50 | - | 3 | 小舟町 |
| - | - | 4 | - | - | - | - | - | - | 筒井町 |
| 14 | 20 | 28 | 18 | 6 | 20 | 226 | 5 | 6 | 柚木町 |
| - | - | - | 13 | - | 12 | 126 | - | 6 | 上柚木町 |
| - | - | 13 | 2 | - | - | - | - | - | 潜木町 |
| - | - | - | - | - | - | - | - | - | 高花町 |
| - | - | - | - | - | - | - | - | - | 戸ヶ倉町 |
| - | - | - | 4 | - | - | - | - | - | 里美町 |
| - | - | - | - | - | - | - | - | - | 川谷町 |
| - | - | - | - | - | - | - | - | - | 下宇戸町 |
| - | - | 1 | 13 | 1 | 9 | 16 | 8 | 10 | 黒島支所管内 |
| - | - | 1 | 13 | 1 | 9 | 16 | 8 | 10 | 黒島町 |

(注) 公務及び地方公共団体の数値は除きます。

資料：総務省、経済産業省「令和3年経済センサス-活動調査」

9. 事業所

A. 経済センサス

6. 町別産業分類別従業者数⑨

令和3年6月1日現在

| 町別 | A～R | | | | | | | | |
|----------------|--------------|-----------------------|-----------------------------|------------|------------|-----------------------------|----------------|-----------------|-----------------|
| | 総数 | A～B 農業 林業 漁業 | C 鉱業 採石業 砂利 採取業 | D 建設業 | E 製造業 | F 電気 ガス 熱供給 水道業 | G 情報 通信業 | H 運輸業 郵便業 | I 卸売業 小売業 |
| | 人 | 人 | 人 | 人 | 人 | 人 | 人 | 人 | 人 |
| 三川内支所管内 | 1,879 | 5 | - | 157 | 445 | - | 127 | 165 | 316 |
| 口の尾町 | 154 | - | - | 20 | 11 | - | - | 75 | - |
| 桑木場町 | 106 | - | - | 10 | 17 | - | - | - | 31 |
| 吉福町 | 55 | - | - | 16 | - | - | - | - | 21 |
| 木原町 | 305 | - | - | 15 | 50 | - | - | 90 | 120 |
| 江永町 | 36 | - | - | - | 3 | - | - | - | 8 |
| 新行江町 | 203 | - | - | 31 | 73 | - | - | - | 8 |
| 三川内本町 | 352 | - | - | 3 | 16 | - | - | - | 93 |
| 三川内新町 | 488 | - | - | 6 | 235 | - | 127 | - | 7 |
| 塩浸町 | 35 | - | - | 6 | - | - | - | - | - |
| 新替町 | 39 | 5 | - | 31 | 1 | - | - | - | - |
| 下の原町 | 9 | - | - | - | - | - | - | - | 4 |
| 三川内町 | 84 | - | - | 19 | 36 | - | - | - | 15 |
| 横手町 | 13 | - | - | - | 3 | - | - | - | 9 |
| 心野町 | - | - | - | - | - | - | - | - | - |
| 針尾支所管内 | 720 | 15 | - | 112 | 159 | 2 | - | 48 | 48 |
| 針尾東町 | 224 | 10 | - | 36 | - | 2 | - | - | 23 |
| 針尾中町 | 126 | 1 | - | 66 | - | - | - | 9 | 14 |
| 針尾西町 | 128 | 4 | - | 1 | - | - | - | - | 4 |
| 針尾北町 | 242 | - | - | 9 | 159 | - | - | 39 | 7 |
| 江上支所管内 | 5,153 | 38 | - | 258 | 306 | 14 | 20 | 460 | 596 |
| 指方町 | 1,017 | 8 | - | 70 | 110 | - | - | 158 | 163 |
| 有福町 | 1,038 | - | - | 128 | 185 | - | 4 | 139 | 227 |
| 江上町 | 519 | - | - | 26 | 11 | - | - | 73 | 72 |
| ハウステンボス町 | 2,579 | 30 | - | 34 | - | 14 | 16 | 90 | 134 |
| 宮支所管内 | 732 | 6 | - | 73 | 34 | - | 6 | - | 94 |
| 南風崎町 | 257 | - | - | 17 | - | - | - | - | 48 |
| 城間町 | 104 | 5 | - | 10 | 34 | - | 6 | - | 10 |
| 瀬道町 | 54 | - | - | 13 | - | - | - | - | 3 |
| 萩坂町 | 112 | - | - | 12 | - | - | - | - | 12 |
| 奥山町 | 12 | - | - | 7 | - | - | - | - | 2 |
| 宮津町 | 67 | - | - | 5 | - | - | - | - | 6 |
| 長畑町 | 126 | 1 | - | 9 | - | - | - | - | 13 |
| 吉井支所管内 | 1,737 | 17 | - | 203 | 222 | 15 | 2 | 21 | 293 |
| 吉井町草ノ尾 | - | - | - | - | - | - | - | - | - |
| 吉井町福井 | 20 | - | - | 11 | 5 | - | - | - | - |
| 吉井町板樋 | - | - | - | - | - | - | - | - | - |
| 吉井町梶木場 | 5 | - | - | - | - | - | - | - | - |
| 吉井町直谷 | 361 | - | - | 15 | 30 | - | - | - | 48 |
| 吉井町立石 | 404 | - | - | 22 | 40 | 15 | 2 | - | 83 |
| 吉井町大渡 | 253 | - | - | 8 | - | - | - | 5 | 127 |
| 吉井町前岳 | 52 | - | - | 25 | - | - | - | - | 7 |
| 吉井町春明 | 1 | - | - | - | - | - | - | - | - |
| 吉井町踊瀬 | 47 | - | - | 12 | 31 | - | - | - | 2 |
| 吉井町橋川内 | 334 | - | - | 51 | 82 | - | - | 5 | 19 |
| 吉井町橋口 | 2 | - | - | - | - | - | - | - | - |
| 吉井町上吉田 | - | - | - | - | - | - | - | - | - |
| 吉井町田原 | 89 | - | - | 24 | - | - | - | 3 | - |
| 吉井町吉元 | 55 | - | - | 6 | - | - | - | 8 | - |
| 吉井町下原 | 13 | - | - | 10 | - | - | - | - | 3 |
| 吉井町乙石尾 | 59 | - | - | 19 | 27 | - | - | - | 4 |
| 吉井町高峰 | 42 | 17 | - | - | 7 | - | - | - | - |

(注) 公務及び地方公共団体の数値は除きます。

資料：総務省、経済産業省「令和3年経済センサス-活動調査」

9. 事業所

A. 経済センサス

6. 町別産業分類別従業者数^⑩

令和3年6月1日現在

| J | K | L | M | N | O | P | Q | R | 町別 |
|------------|-------------------|------------------------|--------------------|----------------------|-------------|----------|-------------|-----------------------------|----------|
| 金融業 保険業 | 不動産業 物品 賃貸業 | 学術研究 専門・技術 サービス業 | 宿泊業 飲食 サービス業 | 生活関連 サービス業 娯楽業 | 教育 学習支援業 | 医療 福祉 | 複合 サービス業 | サービス業 他に分類 されない もの | |
| 人 | 人 | 人 | 人 | 人 | 人 | 人 | 人 | 人 | |
| - | 21 | 68 | 83 | 26 | 28 | 329 | 7 | 102 | 三川内支所管内 |
| - | 8 | - | 4 | 17 | 13 | 6 | - | - | 口の尾町 |
| - | - | - | 13 | - | 1 | 30 | - | 4 | 桑木場町 |
| - | 1 | - | 16 | 1 | - | - | - | - | 吉福町 |
| - | 10 | - | 11 | - | - | - | - | 9 | 木原町 |
| - | - | - | - | - | - | 25 | - | - | 江永町 |
| - | - | - | - | - | 1 | 81 | - | 9 | 新行江町 |
| - | - | 2 | 32 | 3 | 13 | 155 | 5 | 30 | 三川内本町 |
| - | - | 64 | 5 | - | - | - | - | 44 | 三川内新町 |
| - | - | - | - | 1 | - | 26 | - | 2 | 塩浸町 |
| - | - | - | - | - | - | - | - | 2 | 新替町 |
| - | 1 | - | - | 4 | - | - | - | - | 下の原町 |
| - | - | 2 | 2 | - | - | 6 | 2 | 2 | 三川内町 |
| - | 1 | - | - | - | - | - | - | - | 横手町 |
| - | - | - | - | - | - | - | - | - | 心野町 |
| 1 | 8 | 2 | 42 | 17 | 9 | 236 | 4 | 17 | 針尾支所管内 |
| - | 2 | - | 35 | 15 | - | 97 | 4 | - | 針尾東町 |
| - | - | 2 | - | - | 9 | 21 | - | 4 | 針尾中町 |
| 1 | - | - | 7 | 2 | - | 106 | - | 3 | 針尾西町 |
| - | 6 | - | - | - | - | 12 | - | 10 | 針尾北町 |
| 19 | 45 | 44 | 784 | 1,217 | 299 | 593 | 3 | 457 | 江上支所管内 |
| - | 2 | - | 116 | 29 | 37 | 169 | 3 | 152 | 指方町 |
| 4 | 30 | 21 | 30 | 38 | 1 | 127 | - | 104 | 有福町 |
| - | - | - | 34 | 5 | 24 | 260 | - | 14 | 江上町 |
| 15 | 13 | 23 | 604 | 1,145 | 237 | 37 | - | 187 | ハウステンボス町 |
| - | 10 | 7 | 146 | 16 | 62 | 212 | 2 | 64 | 宮支所管内 |
| - | 2 | 1 | 115 | 6 | - | 63 | 2 | 3 | 南風崎町 |
| - | - | - | - | 2 | 30 | 1 | - | 6 | 城間町 |
| - | - | 4 | - | - | - | 34 | - | - | 瀬道町 |
| - | - | - | 18 | 2 | 8 | 59 | - | 1 | 萩坂町 |
| - | 3 | - | - | - | - | - | - | - | 奥山町 |
| - | - | - | - | 3 | - | - | - | 53 | 宮津町 |
| - | 5 | 2 | 13 | 3 | 24 | 55 | - | 1 | 長畑町 |
| 10 | 11 | 71 | 81 | 44 | 49 | 552 | 108 | 38 | 吉井支所管内 |
| - | - | - | - | - | - | - | - | - | 吉井町草ノ尾 |
| - | - | - | - | - | 2 | - | - | 2 | 吉井町福井 |
| - | - | - | - | - | - | - | - | - | 吉井町板樋 |
| - | 5 | - | - | - | - | - | - | - | 吉井町梶木場 |
| - | - | 3 | 15 | 5 | 10 | 225 | 2 | 8 | 吉井町直谷 |
| 10 | 1 | 19 | 25 | 16 | 12 | 47 | 103 | 9 | 吉井町立石 |
| - | - | 47 | 6 | 16 | 10 | 32 | - | 2 | 吉井町大渡 |
| - | - | - | - | - | 15 | 5 | - | - | 吉井町前岳 |
| - | - | - | - | 1 | - | - | - | - | 吉井町春明 |
| - | - | - | - | - | - | - | - | 2 | 吉井町踊瀬 |
| - | - | - | 1 | 6 | - | 166 | 3 | 1 | 吉井町橋川内 |
| - | - | 2 | - | - | - | - | - | - | 吉井町橋口 |
| - | - | - | - | - | - | - | - | - | 吉井町上吉田 |
| - | 5 | - | 17 | - | - | 35 | - | 5 | 吉井町田原 |
| - | - | - | 12 | - | - | 29 | - | - | 吉井町吉元 |
| - | - | - | - | - | - | - | - | - | 吉井町下原 |
| - | - | - | - | - | - | - | - | 9 | 吉井町乙石尾 |
| - | - | - | 5 | - | - | 13 | - | - | 吉井町高峰 |

(注) 公務及び地方公共団体の数値は除きます。

資料：総務省、経済産業省「令和3年経済センサス-活動調査」

9. 事業所

A. 経済センサス

6. 町別産業分類別従業者数①

令和3年6月1日現在

| 町別 | A～R | | | | | | | | |
|-------------------|--------------|-----------------------|-----------------------------|------------|--------------|-----------------------------|----------------|-----------------|-----------------|
| | 総数 | A～B 農業 林業 漁業 | C 鉱業 採石業 砂利 採取業 | D 建設業 | E 製造業 | F 電気 ガス 熱供給 水道業 | G 情報 通信業 | H 運輸業 郵便業 | I 卸売業 小売業 |
| | 人 | 人 | 人 | 人 | 人 | 人 | 人 | 人 | 人 |
| 世知原支所管内 | 844 | 12 | - | 68 | 150 | - | - | 3 | 91 |
| 世知原町開作 | 9 | - | - | - | 2 | - | - | - | 4 |
| 世知原町上野原 | 99 | 5 | - | - | 2 | - | - | - | - |
| 世知原町槍巻 | 59 | - | - | 18 | 18 | - | - | - | 13 |
| 世知原町北川内 | 4 | - | - | 1 | - | - | - | - | - |
| 世知原町赤木場 | 7 | - | - | - | - | - | - | - | - |
| 世知原町中通 | 12 | - | - | - | 7 | - | - | - | 3 |
| 世知原町長田代 | 4 | - | - | - | - | - | - | - | - |
| 世知原町太田 | 99 | - | - | 18 | 61 | - | - | - | 15 |
| 世知原町木浦原 | 27 | 5 | - | - | 13 | - | - | - | - |
| 世知原町箭瀬 | 84 | - | - | - | 42 | - | - | - | 11 |
| 世知原町岩谷口 | 7 | - | - | 1 | 5 | - | - | - | - |
| 世知原町栗迎 | 427 | 2 | - | 30 | - | - | - | 3 | 42 |
| 世知原町矢櫃 | 6 | - | - | - | - | - | - | - | 3 |
| 世知原町西ノ岳 | - | - | - | - | - | - | - | - | - |
| 宇久行政センター管内 | 595 | 1 | - | 81 | 15 | 7 | - | 32 | 142 |
| 宇久町平 | 534 | - | - | 59 | 15 | 7 | - | 30 | 125 |
| 宇久町野方 | 4 | - | - | 1 | - | - | - | - | 1 |
| 宇久町太田江 | 1 | - | - | 1 | - | - | - | - | - |
| 宇久町木場 | 5 | - | - | - | - | - | - | - | - |
| 宇久町大久保 | 7 | - | - | 4 | - | - | - | - | - |
| 宇久町小浜 | 4 | - | - | - | - | - | - | - | 4 |
| 宇久町神浦 | 26 | - | - | 9 | - | - | - | 2 | 9 |
| 宇久町飯良 | 14 | 1 | - | 7 | - | - | - | - | 3 |
| 宇久町本飯良 | - | - | - | - | - | - | - | - | - |
| 宇久町寺島 | - | - | - | - | - | - | - | - | - |
| 小佐々支所管内 | 2,844 | 410 | - | 153 | 1,377 | 1 | - | 21 | 232 |
| 小佐々町黒石 | 1,124 | - | - | 86 | 635 | - | - | - | 149 |
| 小佐々町小坂 | 78 | 16 | - | 3 | 2 | - | - | - | 19 |
| 小佐々町白ノ浦 | 158 | - | - | 9 | 68 | 1 | - | 15 | 12 |
| 小佐々町田原 | 21 | - | - | 2 | - | - | - | - | - |
| 小佐々町平原 | 3 | - | - | 1 | - | - | - | - | - |
| 小佐々町岳ノ木場 | 9 | 5 | - | 4 | - | - | - | - | - |
| 小佐々町西川内 | 150 | 31 | - | 28 | 7 | - | - | - | 6 |
| 小佐々町楠泊 | 482 | 136 | - | 17 | 134 | - | - | - | 33 |
| 小佐々町矢岳 | 342 | 201 | - | 3 | 80 | - | - | 6 | 13 |
| 小佐々町葛籠 | 477 | 21 | - | - | 451 | - | - | - | - |

(注) 公務及び地方公共団体の数値は除きます。

資料：総務省、経済産業省「令和3年経済センサス-活動調査」

9. 事業所

A. 経済センサス

6. 町別産業分類別従業者数⑫

令和3年6月1日現在

| J | K | L | M | N | O | P | Q | R | 町別 |
|------------|-------------------|------------------------|--------------------|----------------------|-------------|----------|-------------|-----------------------------|-------------------|
| 金融業 保険業 | 不動産業 物品 賃貸業 | 学術研究 専門・技術 サービス業 | 宿泊業 飲食 サービス業 | 生活関連 サービス業 娯楽業 | 教育 学習支援業 | 医療 福祉 | 複合 サービス業 | サービス業 他に分類 されない もの | |
| 人 | 人 | 人 | 人 | 人 | 人 | 人 | 人 | 人 | |
| 1 | 6 | 11 | 103 | 13 | 27 | 307 | 10 | 42 | 世知原支所管内 |
| - | - | - | 3 | - | - | - | - | - | 世知原町開作 |
| - | - | - | 90 | 2 | - | - | - | - | 世知原町上野原 |
| - | 5 | 5 | - | - | - | - | - | - | 世知原町檜巻 |
| - | - | - | - | - | - | - | - | 3 | 世知原町北川内 |
| - | - | - | - | - | 7 | - | - | - | 世知原町赤木場 |
| 1 | - | - | - | 1 | - | - | - | - | 世知原町中通 |
| - | - | 4 | - | - | - | - | - | - | 世知原町長田代 |
| - | - | - | - | - | - | - | 5 | - | 世知原町太田 |
| - | - | - | - | - | - | 9 | - | - | 世知原町木浦原 |
| - | - | - | - | - | - | 31 | - | - | 世知原町箭瀬 |
| - | - | - | - | - | - | - | - | 1 | 世知原町岩谷口 |
| - | 1 | 2 | 10 | 10 | 20 | 267 | 5 | 35 | 世知原町栗迎 |
| - | - | - | - | - | - | - | - | 3 | 世知原町矢櫃 |
| - | - | - | - | - | - | - | - | - | 世知原町西ノ岳 |
| 8 | - | 6 | 63 | 17 | 26 | 139 | 16 | 42 | 宇久行政センター管内 |
| 8 | - | 6 | 61 | 15 | 26 | 139 | 13 | 30 | 宇久町平 |
| - | - | - | 2 | - | - | - | - | - | 宇久町野方 |
| - | - | - | - | - | - | - | - | - | 宇久町太田江 |
| - | - | - | - | - | - | - | - | 5 | 宇久町木場 |
| - | - | - | - | - | - | - | - | 3 | 宇久町大久保 |
| - | - | - | - | - | - | - | - | - | 宇久町小浜 |
| - | - | - | - | 2 | - | - | 3 | 1 | 宇久町神浦 |
| - | - | - | - | - | - | - | - | 3 | 宇久町飯良 |
| - | - | - | - | - | - | - | - | - | 宇久町本飯良 |
| - | - | - | - | - | - | - | - | - | 宇久町寺島 |
| 1 | 30 | 60 | 48 | 41 | 54 | 181 | 70 | 165 | 小佐々支所管内 |
| - | 8 | 40 | 24 | 15 | - | 23 | 3 | 141 | 小佐々町黒石 |
| - | 19 | 16 | - | - | - | - | - | 3 | 小佐々町小坂 |
| - | - | 3 | - | 10 | 40 | - | - | - | 小佐々町白ノ浦 |
| - | 1 | 1 | 1 | 2 | 2 | 3 | 3 | 6 | 小佐々町田原 |
| - | - | - | - | - | - | 2 | - | - | 小佐々町平原 |
| - | - | - | - | - | - | - | - | - | 小佐々町岳ノ木場 |
| - | - | - | 3 | 7 | 7 | 57 | - | 4 | 小佐々町西川内 |
| 1 | - | - | 15 | 2 | 5 | 74 | 59 | 6 | 小佐々町楠泊 |
| - | 2 | - | - | 5 | - | 22 | 5 | 5 | 小佐々町矢岳 |
| - | - | - | 5 | - | - | - | - | - | 小佐々町葛籠 |

(注) 公務及び地方公共団体の数値は除きます。

資料：総務省、経済産業省「令和3年経済センサス-活動調査」

9. 事業所

A. 経済センサス

6. 町別産業分類別従業者数^⑬

令和3年6月1日現在

| 町別 | A～R | | | | | | | | |
|---------------|--------------|-----------------------|-----------------------------|------------|------------|-----------------------------|----------------|-----------------|-----------------|
| | 総数 | A～B 農業 林業 漁業 | C 鉱業 採石業 砂利 採取業 | D 建設業 | E 製造業 | F 電気 ガス 熱供給 水道業 | G 情報 通信業 | H 運輸業 郵便業 | I 卸売業 小売業 |
| | 人 | 人 | 人 | 人 | 人 | 人 | 人 | 人 | 人 |
| 江迎支所管内 | 2,042 | 10 | - | 172 | 333 | - | - | 30 | 280 |
| 江迎町梶ノ村 | - | - | - | - | - | - | - | - | - |
| 江迎町北田 | - | - | - | - | - | - | - | - | - |
| 江迎町飯良坂 | 5 | - | - | - | 5 | - | - | - | - |
| 江迎町根引 | - | - | - | - | - | - | - | - | - |
| 江迎町栗越 | 146 | - | - | 7 | 25 | - | - | - | - |
| 江迎町箆尾 | - | - | - | - | - | - | - | - | - |
| 江迎町中尾 | 12 | - | - | 7 | - | - | - | - | 1 |
| 江迎町奥川内 | 96 | - | - | 15 | - | - | - | - | - |
| 江迎町長坂 | 397 | - | - | 29 | 41 | - | - | 1 | 110 |
| 江迎町上川内 | 10 | 5 | - | 1 | 2 | - | - | - | 2 |
| 江迎町埋立 | 160 | - | - | 38 | 43 | - | - | - | 29 |
| 江迎町末橋 | 2 | - | - | - | - | - | - | - | - |
| 江迎町三浦 | 114 | 5 | - | - | - | - | - | - | 43 |
| 江迎町北平 | 29 | - | - | - | - | - | - | - | 2 |
| 江迎町乱橋 | 44 | - | - | 13 | 8 | - | - | - | 9 |
| 江迎町小川内 | 52 | - | - | 3 | - | - | - | 15 | - |
| 江迎町赤坂 | 353 | - | - | - | - | - | - | - | 37 |
| 江迎町志戸氏 | 46 | - | - | 24 | - | - | - | - | - |
| 江迎町七腕 | 3 | - | - | 3 | - | - | - | - | - |
| 江迎町猪調 | 157 | - | - | 21 | 13 | - | - | - | 9 |
| 江迎町田ノ元 | 416 | - | - | 11 | 196 | - | - | 14 | 38 |
| 鹿町支所管内 | 1,198 | 161 | - | 123 | 252 | - | - | - | 122 |
| 鹿町町深江 | 45 | - | - | 6 | - | - | - | - | 2 |
| 鹿町町新深江 | 36 | - | - | 26 | - | - | - | - | 4 |
| 鹿町町深江湯 | 116 | - | - | 12 | 2 | - | - | - | 46 |
| 鹿町町土肥ノ浦 | 289 | 1 | - | 6 | 115 | - | - | - | 29 |
| 鹿町町鹿町 | 39 | - | - | 5 | - | - | - | - | 3 |
| 鹿町町船ノ村 | - | - | - | - | - | - | - | - | - |
| 鹿町町中野 | 11 | - | - | 6 | - | - | - | - | - |
| 鹿町町長串 | 227 | 105 | - | 6 | 87 | - | - | - | 7 |
| 鹿町町上歌ヶ浦 | 53 | 4 | - | 4 | - | - | - | - | 2 |
| 鹿町町下歌ヶ浦 | 253 | 15 | - | 16 | 8 | - | - | - | 24 |
| 鹿町町大屋 | 46 | 36 | - | 6 | - | - | - | - | 1 |
| 鹿町町口ノ里 | 83 | - | - | 30 | 40 | - | - | - | 4 |
| 鹿町町九十九島 | - | - | - | - | - | - | - | - | - |

(注) 公務及び地方公共団体の数値は除きます。

資料：総務省、経済産業省「令和3年経済センサス-活動調査」

9. 事業所

A. 経済センサス

6. 町別産業分類別従業者数⑭

令和3年6月1日現在

| J | K | L | M | N | O | P | Q | R | 町別 |
|------------|-------------------|------------------------|--------------------|----------------------|-------------|----------|-------------|-----------------------------|---------------|
| 金融業 保険業 | 不動産業 物品 賃貸業 | 学術研究 専門・技術 サービス業 | 宿泊業 飲食 サービス業 | 生活関連 サービス業 娯楽業 | 教育 学習支援業 | 医療 福祉 | 複合 サービス業 | サービス業 他に分類 されない もの | |
| 人 | 人 | 人 | 人 | 人 | 人 | 人 | 人 | 人 | |
| 23 | 103 | 32 | 104 | 109 | 109 | 626 | 20 | 91 | 江迎支所管内 |
| - | - | - | - | - | - | - | - | - | 江迎町梶ノ村 |
| - | - | - | - | - | - | - | - | - | 江迎町北田 |
| - | - | - | - | - | - | - | - | - | 江迎町飯良坂 |
| - | - | - | - | - | - | - | - | - | 江迎町根引 |
| - | 24 | - | - | - | - | 79 | - | 11 | 江迎町栗越 |
| - | - | - | - | - | - | - | - | - | 江迎町箆尾 |
| - | - | - | - | 2 | 2 | - | - | - | 江迎町中尾 |
| - | 2 | - | 3 | 33 | - | 43 | - | - | 江迎町奥川内 |
| 23 | 2 | 8 | 45 | 26 | 57 | 27 | 13 | 15 | 江迎町長坂 |
| - | - | - | - | - | - | - | - | - | 江迎町上川内 |
| - | - | - | - | - | - | - | - | 50 | 江迎町埋立 |
| - | - | - | - | 2 | - | - | - | - | 江迎町末橋 |
| - | - | - | - | 20 | - | 46 | - | - | 江迎町三浦 |
| - | - | - | - | 1 | - | 26 | - | - | 江迎町北平 |
| - | - | - | 2 | - | 1 | 6 | 5 | - | 江迎町乱橋 |
| - | - | - | - | - | - | 34 | - | - | 江迎町小川内 |
| - | 7 | - | 39 | 1 | - | 267 | - | 2 | 江迎町赤坂 |
| - | 20 | - | - | 2 | - | - | - | - | 江迎町志戸氏 |
| - | - | - | - | - | - | - | - | - | 江迎町七腕 |
| - | 29 | 21 | 1 | 2 | 36 | 16 | - | 9 | 江迎町猪調 |
| - | 19 | 3 | 14 | 20 | 13 | 82 | 2 | 4 | 江迎町田ノ元 |
| 7 | 7 | 13 | 43 | 74 | 141 | 201 | 23 | 31 | 鹿町支所管内 |
| 3 | - | 2 | 14 | - | 2 | 13 | - | 3 | 鹿町町深江 |
| - | - | - | - | - | - | 5 | - | 1 | 鹿町町新深江 |
| 4 | - | - | 9 | 10 | 25 | 4 | - | 4 | 鹿町町深江潟 |
| - | - | 9 | 11 | 7 | 95 | 9 | 5 | 2 | 鹿町町土肥ノ浦 |
| - | 4 | - | - | 21 | - | - | 3 | 3 | 鹿町町鹿町 |
| - | - | - | - | - | - | - | - | - | 鹿町町船ノ村 |
| - | - | - | - | 1 | - | - | - | 4 | 鹿町町中野 |
| - | - | 2 | 1 | 14 | - | - | 2 | 3 | 鹿町町長串 |
| - | 1 | - | - | - | - | 42 | - | - | 鹿町町上歌ヶ浦 |
| - | - | - | 8 | 14 | 19 | 128 | 10 | 11 | 鹿町町下歌ヶ浦 |
| - | - | - | - | - | - | - | 3 | - | 鹿町町大屋 |
| - | 2 | - | - | 7 | - | - | - | - | 鹿町町口ノ里 |
| - | - | - | - | - | - | - | - | - | 鹿町町九十九島 |

(注) 公務及び地方公共団体の数値は除きます。

資料：総務省、経済産業省「令和3年経済センサス-活動調査」

10. 労働

10. 労働

A. ハローワーク

1. 職業紹介状況（パートを除く）

| 年度 | 求職者 | | 求人 | | 就職 件数 (B) | 就職率 (B)/(A)*100 % |
|----------|-----------|----------|--------|----------|-----------------|-------------------------|
| | 新規 (A) | 月間 有効 | 新規 | 月間 有効 | | |
| 令和 2年度 | 6,990 | 30,232 | 14,068 | 39,590 | 2,744 | 39.3 |
| 令和 3年度 | 7,319 | 30,318 | 14,617 | 42,086 | 2,850 | 38.9 |
| 令和 4年度 | 7,228 | 30,415 | 15,587 | 44,426 | 2,762 | 38.2 |
| 令和 5年度 | 6,807 | 29,309 | 16,094 | 46,494 | 2,637 | 38.7 |
| 令和 6年度 | 6,587 | 28,797 | 16,482 | 47,730 | 2,539 | 38.5 |
| 令和 6年 4月 | 744 | 2,589 | 1,395 | 3,975 | 244 | 32.8 |
| 5月 | 577 | 2,546 | 1,437 | 4,039 | 243 | 42.1 |
| 6月 | 463 | 2,416 | 1,415 | 4,106 | 182 | 39.3 |
| 7月 | 553 | 2,441 | 1,390 | 3,988 | 246 | 44.5 |
| 8月 | 465 | 2,317 | 1,375 | 4,010 | 156 | 33.5 |
| 9月 | 558 | 2,389 | 1,398 | 3,999 | 213 | 38.2 |
| 10月 | 563 | 2,411 | 1,474 | 4,136 | 214 | 38.0 |
| 11月 | 477 | 2,365 | 1,326 | 4,040 | 214 | 44.9 |
| 12月 | 455 | 2,212 | 1,257 | 3,899 | 193 | 42.4 |
| 1月 | 588 | 2,270 | 1,348 | 3,798 | 173 | 29.4 |
| 2月 | 565 | 2,384 | 1,353 | 3,882 | 186 | 32.9 |
| 3月 | 579 | 2,457 | 1,314 | 3,858 | 275 | 47.5 |

(注) 「就職率」=就職件数÷新規求職者×100

資料：経済部商工労働課

10. 労働

A. ハローワーク

2. 失業すう勢（パートを含む）

| 年度 | 月間有効 求職者数 | 雇用保険 受給者実人員 (基本手当) | 就職率 |
|--------|--------------|--------------------------|------|
| | 人 | 人 | % |
| 令和 2年度 | 4,215 | 1,259 | 39.8 |
| 令和 3年度 | 4,210 | 1,170 | 39.5 |
| 令和 4年度 | 4,257 | 1,167 | 39.3 |
| 令和 5年度 | 4,096 | 1,106 | 39.9 |
| 令和 6年度 | 4,211 | 1,076 | 39.2 |

(注) 「就職率」＝就職件数÷新規求職者×100

(注) 月間有効求職者数及び雇用保険受給者実人員の人数は月平均です。

(注) 佐世保公共職業安定所管内の情報を掲載しています。

資料：経済部商工労働課

10. 労働

B. 国勢調査

1. 年齢5歳階級別昼間人口と夜間人口

令和2年10月1日現在

| | (昼間人口) 従業地・通学地に よる人口 (A)-(B)+(C) | (夜間人口) 常住地による人口 (A) | 佐世保市からの 流出入口 (B) | 佐世保市への 流入人口 (C) |
|-----------|---|---------------------------|------------------------|-----------------------|
| | 人 | 人 | 人 | 人 |
| 総数 | 246,816 | 243,223 | 12,452 | 16,045 |
| ～ 14歳 | 31,553 | 31,507 | 53 | 99 |
| 15歳～ 19歳 | 11,853 | 11,282 | 1,143 | 1,714 |
| 20歳～ 24歳 | 10,548 | 10,019 | 857 | 1,386 |
| 25歳～ 29歳 | 10,201 | 9,948 | 813 | 1,066 |
| 30歳～ 34歳 | 12,068 | 11,669 | 877 | 1,276 |
| 35歳～ 39歳 | 13,965 | 13,621 | 1,220 | 1,564 |
| 40歳～ 44歳 | 15,191 | 14,784 | 1,336 | 1,743 |
| 45歳～ 49歳 | 16,382 | 16,167 | 1,541 | 1,756 |
| 50歳～ 54歳 | 14,928 | 14,704 | 1,340 | 1,564 |
| 55歳～ 59歳 | 14,333 | 14,144 | 1,225 | 1,414 |
| 60歳～ 64歳 | 15,552 | 15,372 | 1,008 | 1,188 |
| 65歳～ 69歳 | 18,748 | 18,622 | 669 | 795 |
| 70歳～ 74歳 | 19,383 | 19,288 | 293 | 388 |
| 75歳～ 79歳 | 13,601 | 13,596 | 61 | 66 |
| 80歳～ 84歳 | 11,305 | 11,294 | 11 | 22 |
| 85歳～ | 14,372 | 14,373 | 5 | 4 |
| 不詳 | 2,833 | 2,833 | - | - |
| 男 | 116,612 | 115,131 | 8,072 | 9,553 |
| ～ 14歳 | 16,048 | 16,035 | 30 | 43 |
| 15歳～ 19歳 | 6,168 | 5,889 | 527 | 806 |
| 20歳～ 24歳 | 5,326 | 5,189 | 523 | 660 |
| 25歳～ 29歳 | 5,236 | 5,184 | 501 | 553 |
| 30歳～ 34歳 | 6,172 | 6,007 | 602 | 767 |
| 35歳～ 39歳 | 7,005 | 6,889 | 820 | 936 |
| 40歳～ 44歳 | 7,409 | 7,270 | 921 | 1,060 |
| 45歳～ 49歳 | 7,962 | 7,918 | 1,029 | 1,073 |
| 50歳～ 54歳 | 7,102 | 6,974 | 873 | 1,001 |
| 55歳～ 59歳 | 6,803 | 6,730 | 824 | 897 |
| 60歳～ 64歳 | 7,490 | 7,380 | 706 | 816 |
| 65歳～ 69歳 | 9,002 | 8,880 | 467 | 589 |
| 70歳～ 74歳 | 9,067 | 8,982 | 200 | 285 |
| 75歳～ 79歳 | 5,630 | 5,622 | 37 | 45 |
| 80歳～ 84歳 | 4,409 | 4,398 | 7 | 18 |
| 85歳～ | 4,186 | 4,187 | 5 | 4 |
| 不詳 | 1,597 | 1,597 | - | - |
| 女 | 130,204 | 128,092 | 4,380 | 6,492 |
| ～ 14歳 | 15,505 | 15,472 | 23 | 56 |
| 15歳～ 19歳 | 5,685 | 5,393 | 616 | 908 |
| 20歳～ 24歳 | 5,222 | 4,830 | 334 | 726 |
| 25歳～ 29歳 | 4,965 | 4,764 | 312 | 513 |
| 30歳～ 34歳 | 5,896 | 5,662 | 275 | 509 |
| 35歳～ 39歳 | 6,960 | 6,732 | 400 | 628 |
| 40歳～ 44歳 | 7,782 | 7,514 | 415 | 683 |
| 45歳～ 49歳 | 8,420 | 8,249 | 512 | 683 |
| 50歳～ 54歳 | 7,826 | 7,730 | 467 | 563 |
| 55歳～ 59歳 | 7,530 | 7,414 | 401 | 517 |
| 60歳～ 64歳 | 8,062 | 7,992 | 302 | 372 |
| 65歳～ 69歳 | 9,746 | 9,742 | 202 | 206 |
| 70歳～ 74歳 | 10,316 | 10,306 | 93 | 103 |
| 75歳～ 79歳 | 7,971 | 7,974 | 24 | 21 |
| 80歳～ 84歳 | 6,896 | 6,896 | 4 | 4 |
| 85歳～ | 10,186 | 10,186 | - | - |
| 不詳 | 1,236 | 1,236 | - | - |

資料：総務省統計局「令和2年国勢調査」

10. 労働

B. 国勢調査

2. 男女別15歳以上の労働力状態

令和2年10月1日現在

| | 合計 | 労働力 人口 | 就業者 | | | | | 完全 失業者 |
|----|---------|-----------|---------|----------|-------------|---------------|-------|-----------|
| | | | 就業者 | 主に 仕事 | 家事のほか 仕事 | 通学のかたわら 仕事 | 休業者 | |
| 総数 | 208,883 | 118,960 | 114,159 | 98,680 | 11,114 | 1,481 | 2,884 | 4,801 |
| 男 | 97,499 | 64,680 | 61,742 | 58,624 | 1,037 | 692 | 1,389 | 2,938 |
| 女 | 111,384 | 54,280 | 52,417 | 40,056 | 10,077 | 789 | 1,495 | 1,863 |

| | 非労働力 人口 | 非労働力人口の内訳 | | |
|----|------------|-----------|--------|--------|
| | | 家事 | 通学 | その他 |
| 総数 | 81,356 | 26,613 | 10,470 | 44,273 |
| 男 | 28,397 | 2,838 | 5,186 | 20,373 |
| 女 | 52,959 | 23,775 | 5,284 | 23,900 |

(注) 合計には、労働力状態「不詳」を含みます。

資料：総務省統計局「令和2年国勢調査」

10. 労働

B. 国勢調査

3. 産業大分類別、男女別15歳以上の就業者数

令和2年10月1日現在

| | 総数 | 第一次産業 | | | 第二次産業 | | |
|----|---------|-------|----|-------|--------------------|-------|--------|
| | | 農業 | 林業 | 漁業 | 鉱業 採石業 砂利採取業 | 建設業 | 製造業 |
| 総数 | 114,159 | 2,834 | 51 | 1,375 | 22 | 9,478 | 11,672 |
| 男 | 61,742 | 1,703 | 42 | 1,098 | 21 | 7,912 | 8,112 |
| 女 | 52,417 | 1,131 | 9 | 277 | 1 | 1,566 | 3,560 |

| | 第三次産業 | | | | | | |
|----|---------------------|-------|------------|------------|------------|---------------|------------------------|
| | 電気、ガス 熱供給 水道業 | 情報通信業 | 運輸業 郵便業 | 卸売業 小売業 | 金融業 保険業 | 不動産業 物品賃貸業 | 学術研究 専門・技術 サービス業 |
| 総数 | 636 | 881 | 4,521 | 17,790 | 2,521 | 1,624 | 2,459 |
| 男 | 573 | 511 | 3,832 | 7,714 | 887 | 863 | 1,503 |
| 女 | 63 | 370 | 689 | 10,076 | 1,634 | 761 | 956 |

| | 第三次産業 | | | | | | | 分類不能の 産業 |
|----|--------------------|----------------------|-------------|----------|------------------|-------------------------------|--------|-------------|
| | 宿泊業 飲食 サービス業 | 生活関連 サービス業 娯楽業 | 教育学習 支援業 | 医療 福祉 | 複合 サービス 事業 | サービス業 (他に分類 されない もの) | 公務 | |
| 総数 | 6,996 | 4,438 | 5,784 | 18,611 | 789 | 8,448 | 10,960 | 2,269 |
| 男 | 2,355 | 1,663 | 2,266 | 4,322 | 478 | 5,263 | 9,378 | 1,246 |
| 女 | 4,641 | 2,775 | 3,518 | 14,289 | 311 | 3,185 | 1,582 | 1,023 |

| | (再掲) | | | | |
|----|---------|-------|--------|--------|-------------|
| | 総数 | 第一次産業 | 第二次産業 | 第三次産業 | 分類不能の 産業 |
| 総数 | 114,159 | 4,260 | 21,172 | 86,458 | 2,269 |
| 男 | 61,742 | 2,843 | 16,045 | 41,608 | 1,246 |
| 女 | 52,417 | 1,417 | 5,127 | 44,850 | 1,023 |

資料：「令和2年国勢調査」総務省

10. 労働

B. 国勢調査

4. 産業別、年齢別、男女別15歳以上の就業者数①

令和2年10月1日現在

| | 総数 | 第一次産業 | | | 第二次産業 | | |
|-----------|---------|-------|----|-------|--------------------|-------|--------|
| | | 農業 | 林業 | 漁業 | 鉱業 採石業 砂利採取業 | 建設業 | 製造業 |
| 総数 | 114,159 | 2,834 | 51 | 1,375 | 22 | 9,478 | 11,672 |
| 15歳～19歳 | 1,800 | 6 | - | 20 | 1 | 135 | 195 |
| 20歳～24歳 | 6,913 | 41 | 3 | 57 | - | 430 | 756 |
| 25歳～29歳 | 7,917 | 69 | 1 | 67 | 2 | 534 | 947 |
| 30歳～34歳 | 9,205 | 77 | 6 | 93 | - | 587 | 1,126 |
| 35歳～39歳 | 11,060 | 98 | 8 | 108 | 1 | 830 | 1,338 |
| 40歳～44歳 | 12,216 | 129 | 8 | 109 | 4 | 1,015 | 1,324 |
| 45歳～49歳 | 13,342 | 126 | 7 | 123 | 2 | 1,152 | 1,349 |
| 50歳～54歳 | 11,941 | 120 | 4 | 129 | - | 948 | 1,130 |
| 55歳～59歳 | 11,138 | 196 | 3 | 151 | 2 | 919 | 1,006 |
| 60歳～64歳 | 10,499 | 318 | 4 | 164 | 7 | 1,076 | 984 |
| 65歳～ | 18,128 | 1,654 | 7 | 354 | 3 | 1,852 | 1,517 |
| 男 | 61,742 | 1,703 | 42 | 1,098 | 21 | 7,912 | 8,112 |
| 15歳～19歳 | 1,068 | 5 | - | 18 | 1 | 120 | 126 |
| 20歳～24歳 | 3,774 | 30 | 1 | 56 | - | 380 | 554 |
| 25歳～29歳 | 4,402 | 53 | 1 | 60 | 2 | 473 | 701 |
| 30歳～34歳 | 5,206 | 52 | 5 | 75 | - | 491 | 857 |
| 35歳～39歳 | 6,086 | 59 | 7 | 88 | 1 | 695 | 966 |
| 40歳～44歳 | 6,386 | 77 | 6 | 88 | 4 | 806 | 958 |
| 45歳～49歳 | 6,940 | 85 | 6 | 94 | 2 | 937 | 939 |
| 50歳～54歳 | 6,035 | 64 | 3 | 101 | - | 770 | 731 |
| 55歳～59歳 | 5,741 | 113 | 2 | 114 | 2 | 747 | 658 |
| 60歳～64歳 | 5,796 | 180 | 4 | 130 | 7 | 924 | 622 |
| 65歳～ | 10,308 | 985 | 7 | 274 | 2 | 1,569 | 1,000 |
| 女 | 52,417 | 1,131 | 9 | 277 | 1 | 1,566 | 3,560 |
| 15歳～19歳 | 732 | 1 | - | 2 | - | 15 | 69 |
| 20歳～24歳 | 3,139 | 11 | 2 | 1 | - | 50 | 202 |
| 25歳～29歳 | 3,515 | 16 | - | 7 | - | 61 | 246 |
| 30歳～34歳 | 3,999 | 25 | 1 | 18 | - | 96 | 269 |
| 35歳～39歳 | 4,974 | 39 | 1 | 20 | - | 135 | 372 |
| 40歳～44歳 | 5,830 | 52 | 2 | 21 | - | 209 | 366 |
| 45歳～49歳 | 6,402 | 41 | 1 | 29 | - | 215 | 410 |
| 50歳～54歳 | 5,906 | 56 | 1 | 28 | - | 178 | 399 |
| 55歳～59歳 | 5,397 | 83 | 1 | 37 | - | 172 | 348 |
| 60歳～64歳 | 4,703 | 138 | - | 34 | - | 152 | 362 |
| 65歳～ | 7,820 | 669 | - | 80 | 1 | 283 | 517 |

(注) 総数には、「分類不能の産業」を含みます。

資料：「令和2年国勢調査」総務省

10. 労働

B. 国勢調査

4. 産業別、年齢別、男女別15歳以上の就業者数②

令和2年10月1日現在

| | 第三次産業 | | | | | | |
|-----------|---------------------|------------|--------------|---------------|--------------|---------------|------------------------|
| | 電気、ガス 熱供給 水道業 | 情報通信業 | 運輸業 郵便業 | 卸売業 小売業 | 金融業 保険業 | 不動産業 物品賃貸業 | 学術研究 専門・技術 サービス業 |
| 総数 | 636 | 881 | 4,521 | 17,790 | 2,521 | 1,624 | 2,459 |
| 15歳～19歳 | 8 | 5 | 30 | 319 | 10 | 14 | 17 |
| 20歳～24歳 | 39 | 54 | 138 | 1,070 | 92 | 47 | 87 |
| 25歳～29歳 | 42 | 87 | 190 | 1,024 | 212 | 58 | 121 |
| 30歳～34歳 | 39 | 91 | 227 | 1,251 | 214 | 91 | 196 |
| 35歳～39歳 | 43 | 110 | 322 | 1,636 | 224 | 110 | 217 |
| 40歳～44歳 | 86 | 117 | 387 | 1,890 | 260 | 130 | 310 |
| 45歳～49歳 | 128 | 131 | 565 | 2,169 | 369 | 124 | 289 |
| 50歳～54歳 | 94 | 92 | 541 | 1,857 | 381 | 152 | 246 |
| 55歳～59歳 | 78 | 84 | 663 | 1,800 | 347 | 167 | 245 |
| 60歳～64歳 | 49 | 51 | 619 | 1,743 | 188 | 209 | 229 |
| 65歳～ | 30 | 59 | 839 | 3,031 | 224 | 522 | 502 |
| 男 | 573 | 511 | 3,832 | 7,714 | 887 | 863 | 1,503 |
| 15歳～19歳 | 8 | 3 | 23 | 146 | - | 4 | 9 |
| 20歳～24歳 | 35 | 32 | 107 | 478 | 34 | 27 | 40 |
| 25歳～29歳 | 41 | 43 | 149 | 427 | 75 | 34 | 69 |
| 30歳～34歳 | 35 | 42 | 175 | 533 | 73 | 50 | 97 |
| 35歳～39歳 | 39 | 61 | 254 | 700 | 65 | 58 | 121 |
| 40歳～44歳 | 74 | 52 | 315 | 839 | 53 | 66 | 163 |
| 45歳～49歳 | 112 | 79 | 452 | 938 | 131 | 52 | 155 |
| 50歳～54歳 | 83 | 56 | 449 | 737 | 144 | 60 | 146 |
| 55歳～59歳 | 71 | 59 | 585 | 766 | 117 | 78 | 153 |
| 60歳～64歳 | 45 | 37 | 558 | 777 | 92 | 114 | 159 |
| 65歳～ | 30 | 47 | 765 | 1,373 | 103 | 320 | 391 |
| 女 | 63 | 370 | 689 | 10,076 | 1,634 | 761 | 956 |
| 15歳～19歳 | - | 2 | 7 | 173 | 10 | 10 | 8 |
| 20歳～24歳 | 4 | 22 | 31 | 592 | 58 | 20 | 47 |
| 25歳～29歳 | 1 | 44 | 41 | 597 | 137 | 24 | 52 |
| 30歳～34歳 | 4 | 49 | 52 | 718 | 141 | 41 | 99 |
| 35歳～39歳 | 4 | 49 | 68 | 936 | 159 | 52 | 96 |
| 40歳～44歳 | 12 | 65 | 72 | 1,051 | 207 | 64 | 147 |
| 45歳～49歳 | 16 | 52 | 113 | 1,231 | 238 | 72 | 134 |
| 50歳～54歳 | 11 | 36 | 92 | 1,120 | 237 | 92 | 100 |
| 55歳～59歳 | 7 | 25 | 78 | 1,034 | 230 | 89 | 92 |
| 60歳～64歳 | 4 | 14 | 61 | 966 | 96 | 95 | 70 |
| 65歳～ | - | 12 | 74 | 1,658 | 121 | 202 | 111 |

(注) 総数には、「分類不能の産業」を含みます。

資料：「令和2年国勢調査」総務省

10. 労働

B. 国勢調査

4. 産業別、年齢別、男女別15歳以上の就業者数③

令和2年10月1日現在

| | 第三次産業 | | | | | | | 分類不能の 産業 |
|-----------|--------------------|----------------------|--------------|---------------|------------------|-------------------------------|---------------|--------------|
| | 宿泊業 飲食 サービス業 | 生活関連 サービス業 娯楽業 | 教育学習 支援業 | 医療 福祉 | 複合 サービス 事業 | サービス業 (他に分類 されない もの) | 公務 | |
| 総数 | 6,996 | 4,438 | 5,784 | 18,611 | 789 | 8,448 | 10,960 | 2,269 |
| 15歳～19歳 | 376 | 47 | 37 | 70 | 9 | 52 | 401 | 48 |
| 20歳～24歳 | 761 | 338 | 335 | 1,027 | 42 | 252 | 1,221 | 123 |
| 25歳～29歳 | 393 | 329 | 438 | 1,414 | 43 | 376 | 1,432 | 138 |
| 30歳～34歳 | 445 | 357 | 386 | 1,623 | 64 | 554 | 1,642 | 136 |
| 35歳～39歳 | 547 | 420 | 458 | 2,097 | 66 | 703 | 1,560 | 164 |
| 40歳～44歳 | 618 | 445 | 611 | 2,274 | 100 | 888 | 1,334 | 177 |
| 45歳～49歳 | 695 | 466 | 767 | 2,223 | 152 | 988 | 1,287 | 230 |
| 50歳～54歳 | 591 | 425 | 873 | 2,027 | 89 | 906 | 1,159 | 177 |
| 55歳～59歳 | 578 | 413 | 802 | 1,965 | 107 | 975 | 503 | 134 |
| 60歳～64歳 | 638 | 395 | 536 | 1,741 | 64 | 1,016 | 270 | 198 |
| 65歳～ | 1,354 | 803 | 541 | 2,150 | 53 | 1,738 | 151 | 744 |
| 男 | 2,355 | 1,663 | 2,266 | 4,322 | 478 | 5,263 | 9,378 | 1,246 |
| 15歳～19歳 | 150 | 24 | 17 | 17 | 3 | 21 | 349 | 24 |
| 20歳～24歳 | 307 | 137 | 83 | 200 | 18 | 148 | 1,039 | 68 |
| 25歳～29歳 | 141 | 119 | 130 | 336 | 23 | 211 | 1,246 | 68 |
| 30歳～34歳 | 164 | 127 | 140 | 385 | 39 | 321 | 1,473 | 72 |
| 35歳～39歳 | 195 | 182 | 145 | 497 | 40 | 435 | 1,378 | 100 |
| 40歳～44歳 | 190 | 181 | 202 | 488 | 73 | 525 | 1,134 | 92 |
| 45歳～49歳 | 233 | 160 | 279 | 417 | 96 | 576 | 1,060 | 137 |
| 50歳～54歳 | 205 | 140 | 327 | 342 | 49 | 520 | 1,006 | 102 |
| 55歳～59歳 | 172 | 134 | 361 | 415 | 62 | 659 | 395 | 78 |
| 60歳～64歳 | 205 | 149 | 283 | 458 | 46 | 692 | 194 | 120 |
| 65歳～ | 393 | 310 | 299 | 767 | 29 | 1,155 | 104 | 385 |
| 女 | 4,641 | 2,775 | 3,518 | 14,289 | 311 | 3,185 | 1,582 | 1,023 |
| 15歳～19歳 | 226 | 23 | 20 | 53 | 6 | 31 | 52 | 24 |
| 20歳～24歳 | 454 | 201 | 252 | 827 | 24 | 104 | 182 | 55 |
| 25歳～29歳 | 252 | 210 | 308 | 1,078 | 20 | 165 | 186 | 70 |
| 30歳～34歳 | 281 | 230 | 246 | 1,238 | 25 | 233 | 169 | 64 |
| 35歳～39歳 | 352 | 238 | 313 | 1,600 | 26 | 268 | 182 | 64 |
| 40歳～44歳 | 428 | 264 | 409 | 1,786 | 27 | 363 | 200 | 85 |
| 45歳～49歳 | 462 | 306 | 488 | 1,806 | 56 | 412 | 227 | 93 |
| 50歳～54歳 | 386 | 285 | 546 | 1,685 | 40 | 386 | 153 | 75 |
| 55歳～59歳 | 406 | 279 | 441 | 1,550 | 45 | 316 | 108 | 56 |
| 60歳～64歳 | 433 | 246 | 253 | 1,283 | 18 | 324 | 76 | 78 |
| 65歳～ | 961 | 493 | 242 | 1,383 | 24 | 583 | 47 | 359 |

(注) 総数には、「分類不能の産業」を含みます。

資料：「令和2年国勢調査」総務省

1 1 . 社会福祉

1 1. 社会福祉

A. 社会福祉

1. 社会福祉施設数

令和7年4月1日現在

| 施設の種類の種類 | 総数 | 市立 | 県立 | 社会福祉法人 | 医療法人 | 財団法人 | 社団法人 | 宗教法人 | NPO法人 | 学校法人 | 私立 | 株式会社 | 個人 | その他 |
|----------------|------------|-----------|----------|------------|-----------|----------|-----------|----------|-----------|----------|----------|------------|----------|-----------|
| | | 施設 | 施設 | 施設 | 施設 | 施設 | 施設 | 施設 | 施設 | 施設 | 施設 | 施設 | 施設 | 施設 |
| 総数 | 558 | 22 | - | 257 | 30 | 4 | 31 | 1 | 50 | 6 | - | 118 | 1 | 38 |
| 児童福祉施設 | 210 | 17 | - | 84 | 5 | 3 | 12 | 1 | 13 | 6 | - | 60 | 1 | 8 |
| 保育所 | 49 | 2 | - | 37 | - | - | 5 | 1 | 2 | - | - | 2 | - | - |
| 幼保連携型認定こども園 | 15 | - | - | 10 | - | - | - | - | - | 5 | - | - | - | - |
| 保育所型認定こども園 | 12 | - | - | 11 | - | - | - | - | - | 1 | - | - | - | - |
| 母子生活支援施設 | - | - | - | - | - | - | - | - | - | - | - | - | - | - |
| 児童養護施設 | 2 | - | - | 2 | - | - | - | - | - | - | - | - | - | - |
| 児童発達支援センター | 2 | 1 | - | - | - | - | 1 | - | - | - | - | - | - | - |
| 児童厚生施設 | 9 | 9 | - | - | - | - | - | - | - | - | - | - | - | - |
| 地域型保育事業 | 4 | 2 | - | - | - | - | 1 | - | - | - | - | - | 1 | - |
| 児童発達支援 | 31 | 2 | - | 5 | 1 | 1 | 1 | - | 2 | - | - | 17 | - | 2 |
| 放課後等デイサービス | 54 | - | - | 8 | 1 | - | 4 | - | 4 | - | - | 33 | - | 4 |
| 居宅訪問型児童発達支援 | 2 | - | - | - | 1 | - | - | - | - | - | - | 1 | - | - |
| 保育所等訪問支援 | 6 | 1 | - | - | 1 | 1 | - | - | - | - | - | 2 | - | 1 |
| 障害児相談支援 | 24 | - | - | 11 | 1 | 1 | - | - | 5 | - | - | 5 | - | 1 |
| 障がい者施設 | 258 | 4 | - | 113 | 10 | 1 | 16 | - | 37 | - | - | 54 | - | 23 |
| 居宅介護 | 21 | - | - | 7 | 1 | - | - | - | 1 | - | - | 9 | - | 3 |
| 重度訪問介護 | 16 | - | - | 5 | 1 | - | - | - | 1 | - | - | 6 | - | 3 |
| 同行援護 | 4 | - | - | 1 | 1 | - | - | - | - | - | - | 1 | - | 1 |
| 行動援護 | 2 | - | - | 2 | - | - | - | - | - | - | - | - | - | - |
| 生活介護 | 33 | - | - | 20 | - | - | 3 | - | 4 | - | - | 3 | - | 3 |
| 短期入所 | 17 | - | - | 12 | - | - | - | - | 2 | - | - | 1 | - | 2 |
| 自立訓練（生活訓練） | 2 | 1 | - | 1 | - | - | - | - | - | - | - | - | - | - |
| 宿泊型自立訓練 | - | - | - | - | - | - | - | - | - | - | - | - | - | - |
| 就労移行支援 | 6 | 1 | - | 2 | - | - | - | - | - | - | - | 1 | - | 2 |
| 就労継続支援A型 | 7 | - | - | 2 | - | - | - | - | 4 | - | - | 1 | - | - |
| 就労継続支援B型 | 57 | 2 | - | 17 | 1 | - | 9 | - | 11 | - | - | 13 | - | 4 |
| 共同生活援助 | 43 | - | - | 14 | 4 | - | 3 | - | 7 | - | - | 11 | - | 4 |
| 施設入所支援 | 7 | - | - | 7 | - | - | - | - | - | - | - | - | - | - |
| 計画相談支援 | 30 | - | - | 13 | 2 | 1 | 1 | - | 6 | - | - | 6 | - | 1 |
| 地域移行支援 | 8 | - | - | 6 | - | - | - | - | 1 | - | - | 1 | - | - |
| 地域定着支援 | 5 | - | - | 4 | - | - | - | - | - | - | - | 1 | - | - |
| 就労定着支援 | - | - | - | - | - | - | - | - | - | - | - | - | - | - |
| 介護保険施設 | 31 | - | - | 23 | 8 | - | - | - | - | - | - | - | - | - |
| 介護老人福祉施設 | 20 | - | - | 20 | - | - | - | - | - | - | - | - | - | - |
| 介護老人保健施設 | 11 | - | - | 3 | 8 | - | - | - | - | - | - | - | - | - |
| 老人福祉施設 | 57 | 1 | - | 35 | 7 | - | 3 | - | - | - | - | 4 | - | 7 |
| 養護老人ホーム | 4 | - | - | 4 | - | - | - | - | - | - | - | - | - | - |
| 軽費老人ホーム（ケアハウス） | 8 | - | - | 8 | - | - | - | - | - | - | - | - | - | - |
| デイサービスセンター | 42 | - | - | 21 | 7 | - | 3 | - | - | - | - | 4 | - | 7 |
| 老人福祉センター | 2 | - | - | 2 | - | - | - | - | - | - | - | - | - | - |
| 老人・身体障害者憩いの家 | 1 | 1 | - | - | - | - | - | - | - | - | - | - | - | - |
| 生活保護施設 | 2 | - | - | 2 | - | - | - | - | - | - | - | - | - | - |
| 救護施設 | 1 | - | - | 1 | - | - | - | - | - | - | - | - | - | - |
| 授産施設 | 1 | - | - | 1 | - | - | - | - | - | - | - | - | - | - |

資料：保健福祉部長寿社会課、障がい福祉課、生活福祉課、健康づくり課、子ども未来部子ども政策課、保育幼稚園課、すこやか子どもセンター

1 1 . 社会福祉

A. 社会福祉

2. 生活保護世帯数、世帯人員及び生活保護費並びに施設事務費

| 年度 | 実世帯数 | | | 生活扶助 | | | 住宅扶助 | | |
|--------|--------|--------|-----------|--------|--------|-----------|--------|--------|-----------|
| | 世帯 | 人 | 千円 | 世帯 | 人 | 千円 | 世帯 | 人 | 千円 |
| 令和 2年度 | 47,937 | 60,578 | 7,933,767 | 40,805 | 52,170 | 2,107,052 | 38,434 | 48,197 | 1,010,966 |
| 令和 3年度 | 47,640 | 59,562 | 7,697,976 | 40,137 | 50,739 | 2,060,360 | 38,564 | 47,768 | 1,015,705 |
| 令和 4年度 | 47,030 | 58,285 | 7,489,670 | 39,494 | 49,474 | 2,003,264 | 37,987 | 46,539 | 1,005,363 |
| 令和 5年度 | 46,366 | 56,825 | 7,681,051 | 39,024 | 48,510 | 1,954,610 | 37,476 | 45,399 | 986,207 |
| 令和 6年度 | 44,659 | 54,248 | 7,276,524 | 37,759 | 46,529 | 1,837,079 | 36,260 | 43,710 | 961,643 |

| 年度 | 教育扶助 | | | 介護扶助 | | | 医療扶助 | | |
|--------|-------|-------|--------|--------|--------|---------|--------|--------|-----------|
| | 世帯 | 人 | 千円 | 世帯 | 人 | 千円 | 世帯 | 人 | 千円 |
| 令和 2年度 | 1,845 | 2,846 | 27,334 | 10,667 | 11,031 | 198,660 | 43,807 | 52,863 | 4,460,699 |
| 令和 3年度 | 1,540 | 2,394 | 22,286 | 10,547 | 10,934 | 186,926 | 44,104 | 53,338 | 4,297,916 |
| 令和 4年度 | 1,518 | 2,269 | 21,351 | 10,484 | 10,851 | 173,669 | 44,054 | 53,188 | 4,182,709 |
| 令和 5年度 | 1,289 | 1,859 | 18,014 | 10,569 | 10,904 | 165,575 | 43,804 | 52,551 | 4,453,074 |
| 令和 6年度 | 1,252 | 1,806 | 16,966 | 10,458 | 10,746 | 159,183 | 42,533 | 50,750 | 4,185,527 |

| 年度 | 出産扶助 | | | 生業扶助 | | | 葬祭扶助 | | |
|--------|------|---|-----|------|-----|--------|------|----|--------|
| | 世帯 | 人 | 千円 | 世帯 | 人 | 千円 | 世帯 | 人 | 千円 |
| 令和 2年度 | 2 | 2 | 309 | 823 | 925 | 18,621 | 82 | 82 | 14,591 |
| 令和 3年度 | 1 | 1 | 235 | 805 | 944 | 18,351 | 79 | 79 | 13,583 |
| 令和 4年度 | - | - | - | 662 | 737 | 14,886 | 78 | 78 | 13,313 |
| 令和 5年度 | 2 | 2 | 93 | 833 | 967 | 19,833 | 74 | 74 | 11,787 |
| 令和 6年度 | 2 | 2 | 89 | 784 | 933 | 19,852 | 76 | 76 | 12,955 |

| 年度 | 保護施設事務費 及び委託事務費 | | 就労自立給付金 | | 進学・就職準備給付金 | |
|--------|--------------------|--|---------|-------|------------|-------|
| | 千円 | | 件 | 千円 | 件 | 千円 |
| 令和 2年度 | 92,031 | | 53 | 2,503 | 6 | 1,000 |
| 令和 3年度 | 79,610 | | 54 | 2,204 | 4 | 800 |
| 令和 4年度 | 70,403 | | 64 | 3,512 | 6 | 1,200 |
| 令和 5年度 | 67,632 | | 60 | 2,526 | 7 | 1,700 |
| 令和 6年度 | 74,229 | | 79 | 3,102 | 23 | 5,900 |

資料：保健福祉部生活福祉課

1 1. 社会福祉

A. 社会福祉

3. 保育所運営費、老人措置費、介護給付金、訓練等給付金

| 年度 | 保育所運営費 | | 老人措置費 | |
|--------|--------|-----------|-------|---------|
| | 件数 | 金額 | 件数 | 金額 |
| | 件 | 千円 | 件 | 千円 |
| 令和 2年度 | 82,720 | 8,567,389 | 2,686 | 444,533 |
| 令和 3年度 | 81,053 | 8,382,759 | 2,785 | 458,589 |
| 令和 4年度 | 78,910 | 8,302,236 | 2,756 | 454,173 |
| 令和 5年度 | 77,194 | 8,637,856 | 2,736 | 449,851 |
| 令和 6年度 | 77,295 | 9,462,054 | 2,704 | 450,146 |

| 年度 | 介護給付費 | | 訓練等給付費 | |
|--------|--------|-----------|--------|-----------|
| | 件数 | 金額 | 件数 | 金額 |
| | 件 | 千円 | 件 | 千円 |
| 令和 2年度 | 52,635 | 4,823,070 | 21,630 | 3,090,061 |
| 令和 3年度 | 54,065 | 4,974,827 | 22,640 | 3,367,439 |
| 令和 4年度 | 55,925 | 5,150,052 | 23,373 | 3,536,174 |
| 令和 5年度 | 58,163 | 5,528,084 | 24,120 | 3,741,767 |
| 令和 6年度 | 59,046 | 5,778,111 | 24,623 | 4,119,069 |

資料：保健福祉部長寿社会課、障がい福祉課、子ども未来部保育幼稚園課

1 1. 社会福祉

B. 年金

1. 国民年金受給状況（拠出）及び老齢福祉年金受給状況（無拠出）

| 年度 | 国民年金 | | | | | |
|-----------|------------|---------|------------|---------|--------|-----------|
| | 老齢年金 | 老齢基礎年金 | 通算老齢年金 | 障害年金 | 障害基礎年金 | |
| 件数 | 件 | 件 | 件 | 件 | 件 | 件 |
| 令和 2年度 | 80,516 | 755 | 73,140 | 735 | 51 | 5,366 |
| 令和 3年度 | 80,680 | 569 | 73,539 | 593 | 48 | 5,450 |
| 令和 4年度 | 80,505 | 458 | 73,587 | 443 | 43 | 5,487 |
| 令和 5年度 | 80,403 | 373 | 73,678 | 340 | 35 | 5,505 |
| 令和 6年度 | 80,372 | 293 | 73,735 | 256 | 31 | 5,585 |
| 金額 | 千円 | 千円 | 千円 | 千円 | 千円 | 千円 |
| 令和 2年度 | 53,544,463 | 365,468 | 47,986,491 | 161,640 | 46,315 | 4,635,884 |
| 令和 3年度 | 53,761,578 | 275,438 | 48,255,521 | 130,630 | 43,730 | 4,696,693 |
| 令和 4年度 | 53,554,404 | 220,327 | 48,126,990 | 98,122 | 38,890 | 4,705,897 |
| 令和 5年度 | 54,668,625 | 179,293 | 49,199,197 | 76,781 | 32,304 | 4,816,638 |
| 令和 6年度 | 56,261,378 | 145,529 | 50,654,599 | 58,825 | 29,296 | 5,007,343 |

| 年度 | 老齢福祉年金 | |
|-----------|---------|--------|
| | 遺族基礎年金 | 寡婦年金 |
| 件数 | 件 | 件 |
| 令和 2年度 | 440 | 29 |
| 令和 3年度 | 452 | 29 |
| 令和 4年度 | 459 | 28 |
| 令和 5年度 | 448 | 24 |
| 令和 6年度 | 449 | 23 |
| 金額 | 千円 | 千円 |
| 令和 2年度 | 337,154 | 11,511 |
| 令和 3年度 | 348,268 | 11,298 |
| 令和 4年度 | 354,494 | 9,684 |
| 令和 5年度 | 356,126 | 8,286 |
| 令和 6年度 | 357,622 | 8,164 |

（注）母子年金、遺児年金、特別一時金は、掲載していません。

資料：保健福祉部医療保険課

1 1 . 社会福祉

B. 年金

2. 国民年金被保険者数及び保険料納付状況

| 年度 | 被保険者数 | 免除者数 | | 第3号 被保険者数 | 納付対象 被保険者数 | 納付対象 月数 | 納付実施 月数 |
|--------|--------|-------|--------|--------------|---------------|------------|------------|
| | | 法定免除 | 申請免除 | | | | |
| 件数 | 人 | 人 | 人 | 人 | 人 | 月 | 月 |
| 令和 2年度 | 38,913 | 3,359 | 10,068 | 13,764 | 11,722 | 145,744 | 91,809 |
| 令和 3年度 | 37,359 | 3,393 | 9,860 | 13,073 | 11,033 | 138,670 | 91,489 |
| 令和 4年度 | 35,966 | 3,371 | 9,870 | 12,212 | 10,513 | 132,463 | 91,429 |
| 令和 5年度 | 34,771 | 3,323 | 9,645 | 11,400 | 10,403 | 128,915 | 92,671 |
| 令和 6年度 | 33,261 | 3,298 | 9,323 | 10,529 | 10,905 | 125,777 | 101,152 |

(注) 母子年金、遺児年金、特別一時金は、掲載していません。

資料：保健福祉部医療保険課

1 1. 社会福祉

C. 医療保険

1. 後期高齢者医療被保険者数

| 年度 | 令和2年度 | 令和3年度 | 令和4年度 | 令和5年度 | 令和6年度 |
|-------|---------------------|---------------------|---------------------|---------------------|---------------------|
| 被保険者数 | 38,997 ^人 | 38,803 ^人 | 39,763 ^人 | 40,865 ^人 | 42,190 ^人 |

(注) 被保険者数は、年度平均数を掲載しています。

資料：保健福祉部医療保険課

1 1. 社会福祉

C. 医療保険

2. 国民健康保険概況

| 年度 | 全世帯数 | 加入世帯数 | 加入率 | 全人口 | 被保険者数 | 加入率 | 受診率 |
|--------|---------|--------|------|---------|--------|------|---------|
| | 世帯 | 世帯 | % | 人 | 人 | % | % |
| 令和 2年度 | 121,598 | 34,456 | 28.3 | 246,896 | 52,410 | 21.2 | 1,732.6 |
| 令和 3年度 | 121,157 | 33,991 | 28.1 | 243,648 | 51,173 | 21.0 | 1,804.9 |
| 令和 4年度 | 121,170 | 33,413 | 27.6 | 240,826 | 49,424 | 20.5 | 1,847.5 |
| 令和 5年度 | 120,622 | 32,320 | 26.8 | 237,307 | 47,134 | 19.9 | 1,893.6 |
| 令和 6年度 | 120,263 | 31,028 | 25.8 | 233,994 | 44,597 | 19.1 | 1,904.7 |

(注) 世帯数、人口及び被保険者数は、年度平均数を掲載しています。

(注) 受診率：被保険者100人当たりの受診件数

資料：保健福祉部医療保険課

1 1. 社会福祉

C. 医療保険

3. 国民健康保険医療給付状況

| 年度及び種別 | 件数 | 日数 | 費用額 | 保険者(市) 負担分 | 1件当たり 日数 | 1件当たり 費用額 | 1日当たり 費用額 |
|----------|---------|-----------|------------|---------------|-------------|--------------|--------------|
| | (a) | (b) | (c) | | (b)/(a) | (c)/(a) | (c)/(b) |
| | 件 | 日 | 千円 | 千円 | 日 | 円 | 円 |
| 令和 2年度 | 908,039 | 1,169,691 | 21,460,804 | 15,793,153 | 1.3 | 24,107 | 18,171 |
| 令和 3年度 | 923,613 | 1,164,310 | 21,653,482 | 15,992,027 | 1.3 | 23,907 | 18,416 |
| 令和 4年度 | 913,127 | 1,126,209 | 21,116,083 | 15,602,017 | 1.3 | 23,574 | 18,574 |
| 令和 5年度 | 892,517 | 1,111,453 | 21,507,731 | 15,864,206 | 1.3 | 24,566 | 19,166 |
| 令和 6年度 | 849,454 | 1,053,562 | 20,753,368 | 15,312,020 | 1.3 | 24,966 | 19,512 |
| 令和 6年度内訳 | | | | | | | |
| 療養の給付等 | 823,385 | 1,053,562 | 20,556,915 | 15,164,055 | 1.3 | 24,966 | 19,512 |
| 食事療養(再掲) | 14,674 | 749,619 | 513,508 | 307,480 | 51 | 34,994 | 685 |
| 療養費等 | | | | | | | |
| 食事療養 | 702 | - | - | 2,067 | - | - | - |
| 療養費 | 25,356 | - | 195,894 | 145,339 | - | 7,726 | - |
| 診療費 | 1,161 | - | 15,577 | 12,187 | - | 13,417 | - |
| その他 | 24,195 | - | 180,317 | 133,152 | - | 7,453 | - |
| 移送費 | 11 | - | 559 | 559 | - | 50,818 | - |

(注) 各年度の1件当たり日数(食事療養は回数)、1件当たり費用額、1日(食事療養は1回)当たり費用額は、療養の給付等のみで計算しています。

資料: 保健福祉部医療保険課

1 1. 社会福祉

D. 介護保険

1. 介護保険給付決定状況

| 年度及び種別 | 件数 | 費用額 | 支給額 |
|------------------------|----------------|------------------|------------------|
| | 件 | 千円 | 千円 |
| 令和 2年度 | 282,329 | 23,550,146 | 21,277,357 |
| 令和 3年度 | 285,349 | 23,717,669 | 21,431,372 |
| 令和 4年度 | 289,883 | 23,866,518 | 21,568,880 |
| 令和 5年度 | 295,122 | 24,357,940 | 22,012,554 |
| 令和 6年度 | 297,494 | 24,919,665 | 22,518,814 |
| 令和6年度内訳 | | | |
| 居宅(介護予防)サービス | 234,276 | 9,007,534 | 8,197,897 |
| 訪問サービス | 39,279 | 1,368,966 | 1,232,080 |
| 訪問介護 | 12,912 | 741,124 | 667,012 |
| 訪問入浴介護 | 516 | 32,447 | 29,213 |
| 訪問看護 | 8,191 | 383,217 | 344,895 |
| 訪問リハビリテーション | 3,286 | 109,929 | 98,936 |
| 居宅療養管理指導 | 14,374 | 102,249 | 92,024 |
| 通所サービス | 44,904 | 3,111,181 | 2,800,063 |
| 通所介護 | 17,600 | 1,419,204 | 1,277,284 |
| 通所リハビリテーション | 27,304 | 1,691,977 | 1,522,779 |
| 短期入所サービス | 7,012 | 635,045 | 571,542 |
| 短期入所生活介護 | 6,517 | 595,287 | 535,758 |
| 短期入所療養介護 (介護老人保健施設) | 495 | 39,759 | 35,784 |
| 短期入所療養介護 (介護療養型医療施設等) | - | - | - |
| 短期入所療養介護 (介護医療院) | - | - | - |
| 福祉用具・住宅改修サービス | 53,042 | 644,983 | 580,484 |
| 福祉用具貸与 | 51,036 | 535,027 | 481,524 |
| 福祉用具購入費 | 1,149 | 38,284 | 34,455 |
| 住宅改修費 | 857 | 71,672 | 64,505 |
| 特定施設入居者生活介護 | 11,959 | 2,336,319 | 2,102,687 |
| 介護予防支援・居宅介護支援 | 78,080 | 911,040 | 911,040 |
| 地域密着型(介護予防)サービス | 37,946 | 7,773,477 | 6,996,129 |
| 定期巡回・随時対応型訪問介護看護 | 3,399 | 653,193 | 587,873 |
| 夜間対応型訪問介護 | 81 | 1,739 | 1,565 |
| 地域密着型通所介護 | 6,033 | 602,673 | 542,405 |
| 認知症対応型通所介護 | 5,196 | 655,810 | 590,229 |
| 小規模多機能型居宅介護 | 10,150 | 2,023,669 | 1,821,302 |
| 認知症対応型共同生活介護 | 10,967 | 3,171,648 | 2,854,484 |
| 地域密着型特定施設入居者生活介護 | - | - | - |
| 地域密着型介護老人福祉施設入所者生活介護 | 1,500 | 486,934 | 438,240 |
| 複合型サービス | 620 | 177,812 | 160,031 |
| 施設介護サービス | 25,272 | 8,138,654 | 7,324,788 |
| 介護老人福祉施設 | 13,434 | 3,975,149 | 3,577,634 |
| 介護老人保健施設 | 10,124 | 3,450,196 | 3,105,176 |
| 介護療養型医療施設 | 5 | 1,248 | 1,124 |
| 介護医療院 | 1,709 | 712,061 | 640,855 |

資料：保健福祉部長寿社会課

1 1 . 社会福祉

D. 介護保険

2. 介護保険概況

| 年度 | 第1号 被保険者の いる世帯数 | 第1号 被保険者数 | 要介護 (要支援) 認定者数 | 居宅介護 (介護予防) サービス 受給者数 | 施設介護 サービス 受給者数 | 介護給付諸費 |
|--------|-----------------------|--------------|----------------------|--------------------------------|----------------------|------------|
| | 世帯 | 人 | 人 | 人 | 人 | 千円 |
| 令和 2年度 | 56,870 | 78,299 | 15,524 | 135,849 | 25,291 | 21,277,357 |
| 令和 3年度 | 56,886 | 78,182 | 15,358 | 137,792 | 24,842 | 21,431,372 |
| 令和 4年度 | 56,744 | 77,803 | 15,006 | 139,913 | 24,514 | 21,568,880 |
| 令和 5年度 | 56,712 | 77,593 | 15,153 | 139,477 | 24,728 | 22,012,554 |
| 令和 6年度 | 56,565 | 77,252 | 15,209 | 138,884 | 25,185 | 22,518,814 |

(注) 居宅介護（介護予防）サービス受給者数、施設介護サービス受給者数、介護給付諸費は、当該年度累計のものを掲載しています。

資料：保健福祉部長寿社会課

1 1 . 社会福祉

E. 失業保険

1. 失業給付金給付状況

| 年度 | 受給資格 決定件数 | 給付（基本手当分） | |
|----------|--------------|-----------|-----------|
| | | 件 | 人 千円 |
| 令和 2年度 | 3,620 | 15,102 | 1,749,095 |
| 令和 3年度 | 3,663 | 14,044 | 1,606,022 |
| 令和 4年度 | 3,717 | 14,000 | 1,632,373 |
| 令和 5年度 | 3,475 | 13,272 | 1,574,046 |
| 令和 6年度 | 3,513 | 12,917 | 1,541,000 |
| 令和 6年 4月 | 499 | 958 | 111,634 |
| 5月 | 391 | 1,025 | 121,298 |
| 6月 | 256 | 1,001 | 116,364 |
| 7月 | 332 | 1,179 | 141,618 |
| 8月 | 233 | 1,149 | 136,844 |
| 9月 | 263 | 1,159 | 143,096 |
| 10月 | 343 | 1,141 | 143,330 |
| 11月 | 213 | 1,091 | 124,601 |
| 12月 | 166 | 1,077 | 129,371 |
| 1月 | 319 | 1,092 | 136,187 |
| 2月 | 232 | 1,020 | 114,733 |
| 3月 | 266 | 1,025 | 121,924 |

（注）佐世保公共職業安定所管内の情報を掲載しています。

資料：経済部商工労働課

1 2 . 市民生活

12. 市民生活

A. 市民生活

1. 開設公園数及び面積

各年4月1日現在

| 年次 | 総数 | | | | | | | | | | | |
|-------|-----|--------|-----|-------|------|-------|------|-------|------|-------|------|----|
| | 園数 | | 面積 | | 街区公園 | | 近隣公園 | | 地区公園 | | 総合公園 | |
| | 園 | ha | 園 | ha | 園 | ha | 園 | ha | 園 | ha | 園 | ha |
| 令和 3年 | 422 | 422.64 | 354 | 52.80 | 13 | 21.40 | 6 | 37.60 | 4 | 51.60 | | |
| 令和 4年 | 425 | 422.74 | 357 | 52.90 | 13 | 21.40 | 6 | 37.60 | 4 | 51.60 | | |
| 令和 5年 | 426 | 423.83 | 358 | 52.94 | 13 | 21.40 | 6 | 37.60 | 4 | 51.60 | | |
| 令和 6年 | 433 | 424.76 | 365 | 53.87 | 13 | 21.40 | 6 | 37.60 | 4 | 51.60 | | |
| 令和 7年 | 435 | 424.87 | 367 | 53.98 | 13 | 21.40 | 6 | 37.60 | 4 | 51.60 | | |

| 年次 | 分類別 | | | | | | | |
|-------|------|-------|------|--------|----|-------|------|------|
| | 運動公園 | | 特殊公園 | | 墓園 | | 都市緑地 | |
| | 園数 | 面積 | 園数 | 面積 | 園数 | 面積 | 園数 | 面積 |
| | 園 | ha | 園 | ha | 園 | ha | 園 | ha |
| 令和 3年 | 2 | 38.70 | 30 | 200.50 | 1 | 18.70 | 12 | 1.34 |
| 令和 4年 | 2 | 38.70 | 26 | 200.50 | 1 | 18.70 | 12 | 1.34 |
| 令和 5年 | 2 | 38.70 | 30 | 201.55 | 1 | 18.70 | 12 | 1.34 |
| 令和 6年 | 2 | 38.70 | 30 | 201.55 | 1 | 18.70 | 12 | 1.34 |
| 令和 7年 | 2 | 38.70 | 30 | 201.55 | 1 | 18.70 | 12 | 1.34 |

資料：都市整備部公園緑地課

12. 市民生活

A. 市民生活

2. 公害苦情及び処理状況

| 年度 | 総数 | 典型七公害 | | | | | | | 典型七公害以外の苦情 | 前年度からの繰越数 | 処理数 | 処理率 |
|--------|-----|-------|------|------|----|----|------|----|------------|-----------|-----|-----|
| | | 大気汚染 | 水質汚濁 | 土壌汚染 | 騒音 | 振動 | 地盤沈下 | 悪臭 | | | | |
| | 件 | 件 | 件 | 件 | 件 | 件 | 件 | 件 | 件 | 件 | 件 | % |
| 令和 2年度 | 207 | 55 | 8 | - | 35 | 1 | - | 14 | 94 | - | 207 | 100 |
| 令和 3年度 | 175 | 35 | 13 | - | 33 | 1 | - | 25 | 68 | - | 174 | 99 |
| 令和 4年度 | 152 | 37 | 8 | - | 29 | - | - | 9 | 68 | 1 | 152 | 100 |
| 令和 5年度 | 142 | 39 | 9 | - | 31 | 1 | - | 17 | 45 | - | 142 | 100 |
| 令和 6年度 | 112 | 32 | 11 | - | 18 | - | - | 9 | 42 | - | 112 | 100 |

資料：環境部環境保全課

12. 市民生活

A. 市民生活

3. 酒類販売（消費）数量

| 酒類 | 令和元年 | 令和2年 | 令和3年 | 令和4年 | 令和5年 |
|----------------|-------------|-------------|-------------|-------------|-------------|
| | k $\bar{0}$ | k $\bar{0}$ | k $\bar{0}$ | k $\bar{0}$ | k $\bar{0}$ |
| 総数 | 16,260 | 14,964 | 15,013 | 15,135 | 15,593 |
| 清酒 | 866 | 794 | 900 | 917 | 837 |
| 合成清酒 | 54 | 46 | 46 | 49 | 43 |
| 連続式蒸留焼酎 | 517 | 464 | 450 | 434 | 410 |
| 単式蒸留焼酎 | 1,403 | 1,308 | 1,265 | 1,268 | 1,298 |
| みりん | 152 | 137 | 143 | 152 | 126 |
| ビール | 3,805 | 2,948 | 3,073 | 3,437 | 4,146 |
| 果実酒 | 440 | 438 | 410 | 441 | 415 |
| 甘味果実酒 | 16 | 19 | 14 | 17 | 14 |
| ウイスキー | 249 | 223 | 233 | 265 | 311 |
| ブランデー | 12 | 10 | 11 | 11 | 10 |
| 発泡酒 | 1,582 | 1,521 | 1,493 | 1,469 | 1,721 |
| 原料用アルコール・スピリッツ | 1,135 | 1,175 | 1,315 | 1,324 | 1,426 |
| リキュール | 4,902 | 4,919 | 4,841 | 4,581 | 4,080 |
| その他 | 1,127 | 962 | 819 | 769 | 755 |

（注）佐世保税務署管内の情報を掲載しています。

資料：福岡国税局「税務署別酒類販売（消費）数量」

12. 市民生活

A. 市民生活

4. たばこ売渡本数

| 年度 | 令和2年度 | 令和3年度 | 令和4年度 | 令和5年度 | 令和6年度 |
|------|---------------|---------------|---------------|---------------|---------------|
| 売渡本数 | 千本 296,673 | 千本 298,215 | 千本 302,354 | 千本 304,164 | 千本 298,367 |

(注) 市たばこ税対象本数に換算した数字を掲載しています。

資料：財務部資産税課

12. 市民生活

B. 住居

1. 新築着工住宅

| 年度 | 総計 | | 専用住宅 | | 店舗等併用住宅 | | その他の住宅 | |
|--------|-------|----------------|-------|----------------|---------|----------------|--------|----------------|
| | 戸数 | 延面積 | 戸数 | 延面積 | 戸数 | 延面積 | 戸数 | 延面積 |
| | 戸 | m ² | 戸 | m ² | 戸 | m ² | 戸 | m ² |
| 令和 2年度 | 940 | 80,326 | 933 | 78,466 | 7 | 1,860 | - | - |
| 令和 3年度 | 1,042 | 93,075 | 1,033 | 91,302 | 9 | 1,773 | - | - |
| 令和 4年度 | 1,127 | 101,504 | 1,125 | 101,168 | 2 | 336 | - | - |
| 令和 5年度 | 1,221 | 106,018 | 943 | 84,189 | 278 | 21,829 | - | - |
| 令和 6年度 | 1,074 | 87,635 | 1,010 | 81,749 | 64 | 5,896 | - | - |

資料：都市整備部建築指導課

12. 市民生活

B. 住居

2. 用途別着工建築物

| 年度 | 総数 | | | 住宅専用 | | | 住宅産業併用建築物 | | |
|--------|-----|----------------|-----------|------|----------------|-----------|-----------|----------------|---------|
| | 件数 | 延面積 | 工事予定額 | 件数 | 延面積 | 工事予定額 | 件数 | 延面積 | 工事予定額 |
| | 件 | m ² | 万円 | 件 | m ² | 万円 | 件 | m ² | 万円 |
| 令和 2年度 | 690 | 119,252 | 2,269,327 | 584 | 81,391 | 1,482,814 | 7 | 1,860 | 41,456 |
| 令和 3年度 | 890 | 143,338 | 3,069,180 | 774 | 93,438 | 1,876,282 | 9 | 1,773 | 259,340 |
| 令和 4年度 | 988 | 150,870 | 3,310,471 | 828 | 107,617 | 2,279,727 | 3 | 912 | 24,080 |
| 令和 5年度 | 858 | 166,712 | 4,218,751 | 713 | 87,179 | 1,954,401 | 15 | 27,771 | 619,603 |
| 令和 6年度 | 617 | 166,593 | 4,193,272 | 512 | 81,774 | 2,028,894 | 16 | 5,721 | 253,671 |

| 年度 | 産業用 | | | 他に分類されない建築物 | | |
|--------|-----|----------------|-----------|-------------|----------------|-------|
| | 件数 | 延面積 | 工事予定額 | 件数 | 延面積 | 工事予定額 |
| | 件 | m ² | 万円 | 件 | m ² | 万円 |
| 令和 2年度 | 99 | 36,001 | 745,057 | - | - | - |
| 令和 3年度 | 107 | 48,127 | 933,558 | - | - | - |
| 令和 4年度 | 157 | 42,341 | 1,006,664 | - | - | - |
| 令和 5年度 | 130 | 51,762 | 1,644,747 | - | - | - |
| 令和 6年度 | 89 | 79,098 | 1,910,707 | - | - | - |

(注) 建築基準法上、確認申請を要する建築物の情報を掲載しています。

(注) 市において把握している情報のため、国土交通省が公表する数値と相違することがあります。

資料：都市整備部建築指導課

1 2. 市民生活

B. 住居

3. 公営・市営住宅

各年4月1日現在

| 住宅区分 | 総数 | 本庁 | 早岐 | 相浦 | 日宇 | 大野 | 中里 皆瀬 | 柚木 | 黒島 | 三川内 |
|---------|-------|-----|-------|-----|----|-----|----------|-----|----|-----|
| 令和 3年 | 5,298 | 945 | 1,004 | 384 | 63 | 710 | 146 | 170 | 6 | - |
| 令和 4年 | 5,282 | 942 | 1,004 | 384 | 63 | 710 | 146 | 170 | 6 | - |
| 令和 5年 | 5,352 | 942 | 1,004 | 384 | 63 | 764 | 146 | 170 | 6 | - |
| 令和 6年 | 5,275 | 942 | 1,008 | 384 | 63 | 764 | 106 | 170 | 6 | - |
| 令和 7年 | 5,280 | 985 | 1,008 | 364 | 63 | 764 | 106 | 170 | 6 | - |
| 令和 7年内訳 | | | | | | | | | | |
| 市営住宅 | 5,280 | 985 | 1,008 | 364 | 63 | 764 | 106 | 170 | 6 | - |
| 公営住宅 | 4,987 | 945 | 1,008 | 364 | 63 | 764 | 106 | 170 | 6 | - |
| 木造 | 138 | - | - | - | - | - | - | - | 6 | - |
| 簡易耐火 | 505 | - | - | - | - | 24 | - | - | - | - |
| 耐火 | 4,344 | 945 | 1,008 | 364 | 63 | 740 | 106 | 170 | - | - |
| 準公営住宅 | 9 | - | - | - | - | - | - | - | - | - |
| 木造 | - | - | - | - | - | - | - | - | - | - |
| 簡易耐火 | - | - | - | - | - | - | - | - | - | - |
| 耐火 | 9 | - | - | - | - | - | - | - | - | - |
| 改良住宅 | 99 | 40 | - | - | - | - | - | - | - | - |
| 木造 | 10 | - | - | - | - | - | - | - | - | - |
| 簡易耐火 | 42 | - | - | - | - | - | - | - | - | - |
| 耐火 | 47 | 40 | - | - | - | - | - | - | - | - |
| 市単独住宅 | 115 | - | - | - | - | - | - | - | - | - |
| 木造 | 4 | - | - | - | - | - | - | - | - | - |
| 簡易耐火 | 10 | - | - | - | - | - | - | - | - | - |
| 耐火 | 101 | - | - | - | - | - | - | - | - | - |
| 特公賃住宅 | 70 | - | - | - | - | - | - | - | - | - |
| 木造 | 3 | - | - | - | - | - | - | - | - | - |
| 耐火 | 67 | - | - | - | - | - | - | - | - | - |

| 住宅区分 | 針尾 | 江上 | 宮 | 吉井 | 世知原 | 宇久 | 小佐々 | 江迎 | 鹿町 |
|---------|----|----|---|-----|-----|----|-----|-----|-----|
| 令和 3年 | - | - | - | 438 | 197 | 40 | 317 | 476 | 405 |
| 令和 4年 | - | - | - | 438 | 197 | 40 | 317 | 476 | 389 |
| 令和 5年 | - | - | - | 459 | 197 | 35 | 317 | 476 | 389 |
| 令和 6年 | - | - | - | 423 | 197 | 35 | 317 | 476 | 384 |
| 令和 7年 | - | - | - | 423 | 197 | 35 | 303 | 476 | 380 |
| 令和 7年内訳 | | | | | | | | | |
| 市営住宅 | - | - | - | 423 | 197 | 35 | 303 | 476 | 380 |
| 公営住宅 | - | - | - | 351 | 162 | 32 | 280 | 384 | 352 |
| 木造 | - | - | - | 33 | 8 | 32 | - | 40 | 19 |
| 簡易耐火 | - | - | - | 74 | - | - | 104 | 78 | 225 |
| 耐火 | - | - | - | 244 | 154 | - | 176 | 266 | 108 |
| 準公営住宅 | - | - | - | 6 | - | - | - | 3 | - |
| 木造 | - | - | - | - | - | - | - | - | - |
| 簡易耐火 | - | - | - | - | - | - | - | - | - |
| 耐火 | - | - | - | 6 | - | - | - | 3 | - |
| 改良住宅 | - | - | - | 42 | - | - | 17 | - | - |
| 木造 | - | - | - | - | - | - | 10 | - | - |
| 簡易耐火 | - | - | - | 42 | - | - | - | - | - |
| 耐火 | - | - | - | - | - | - | 7 | - | - |
| 市単独住宅 | - | - | - | - | 25 | - | - | 80 | 10 |
| 木造 | - | - | - | - | 4 | - | - | - | - |
| 簡易耐火 | - | - | - | - | - | - | - | - | 10 |
| 耐火 | - | - | - | - | 21 | - | - | 80 | - |
| 特公賃住宅 | - | - | - | 24 | 10 | 3 | 6 | 9 | 18 |
| 木造 | - | - | - | - | - | 3 | - | - | - |
| 耐火 | - | - | - | 24 | 10 | - | 6 | 9 | 18 |

(注) 準公営住宅は平成29年4月1日より管理開始しました。

資料：都市整備部住宅政策課

12. 市民生活

C. 国勢調査

1. 住居の種類、住宅の所有の関係別一般世帯数と割合

令和2年10月1日現在

| 地区別 | 総数 | 住宅に住む一般世帯 | | | | | | 住宅以外に住む一般世帯 |
|--------|---------|-----------|-----------------|-------|--------|-------|-------|-------------|
| | | 持ち家 | 公営・都市再生機構・公社の借家 | 民営の借家 | 給与住宅 | 間借り | | |
| 佐世保市 | 103,624 | 102,266 | 61,392 | 7,536 | 29,117 | 3,045 | 1,176 | 1,358 |
| 本庁管内 | 36,245 | 35,635 | 20,814 | 1,588 | 11,589 | 1,193 | 451 | 610 |
| 相浦地区 | 12,090 | 11,861 | 6,419 | 656 | 3,998 | 659 | 129 | 229 |
| 早岐地区 | 13,728 | 13,606 | 6,930 | 1,713 | 4,603 | 246 | 114 | 122 |
| 日宇地区 | 11,459 | 11,321 | 6,681 | 544 | 3,708 | 268 | 120 | 138 |
| 大野地区 | 7,449 | 7,404 | 4,188 | 1,178 | 1,785 | 174 | 79 | 45 |
| 中里皆瀬地区 | 4,499 | 4,475 | 3,101 | 405 | 817 | 117 | 35 | 24 |
| 柚木地区 | 1,467 | 1,454 | 1,066 | 141 | 220 | 11 | 16 | 13 |
| 黒島地区 | 205 | 205 | 168 | 3 | 15 | 19 | - | - |
| 三川内地区 | 1,437 | 1,415 | 1,197 | - | 183 | 15 | 20 | 22 |
| 江上地区 | 2,936 | 2,896 | 1,781 | - | 992 | 97 | 26 | 40 |
| 針尾地区 | 771 | 757 | 693 | - | 49 | 4 | 11 | 14 |
| 宮地区 | 1,388 | 1,374 | 880 | - | 326 | 86 | 82 | 14 |
| 吉井地区 | 1,932 | 1,917 | 1,399 | 305 | 187 | 8 | 18 | 15 |
| 世知原地区 | 1,154 | 1,139 | 957 | 134 | 37 | 4 | 7 | 15 |
| 宇久地区 | 1,066 | 1,056 | 894 | 27 | 71 | 55 | 9 | 10 |
| 小佐々地区 | 2,198 | 2,187 | 1,691 | 229 | 228 | 19 | 20 | 11 |
| 江迎地区 | 1,964 | 1,945 | 1,317 | 361 | 195 | 48 | 24 | 19 |
| 鹿町地区 | 1,636 | 1,619 | 1,216 | 252 | 114 | 22 | 15 | 17 |

資料：総務省統計局「令和2年国勢調査 小地域集計（第7-1表 住宅の所有の関係別一般世帯数—町丁・字等）」

1 3 . 財 政

13. 財政

A. 財政状況

1. 一般会計財政の推移

| 年度 | 平均人口 | | 歳出決算額（支出済額） | | | 市税（収入済額） | | | |
|--------|---------|---------------|-------------|---------------|-------------|----------|---------------|-------------|-------------------|
| | 人口 | 指数 H29=100 | 金額 | 指数 H29=100 | 市民一人 当たり | 金額 | 指数 H29=100 | 市民一人 当たり | 歳出額に 対する 割合 |
| | 人 | | 百万円 | | 千円 | 百万円 | | 千円 | % |
| 令和 2年度 | 243,223 | 96.7 | 149,998 | 127.6 | 617 | 29,105 | 98.6 | 120 | 19.4 |
| 令和 3年度 | 240,871 | 95.7 | 134,298 | 114.2 | 558 | 29,239 | 99.0 | 121 | 21.8 |
| 令和 4年度 | 237,195 | 94.3 | 129,955 | 110.5 | 548 | 29,677 | 100.5 | 125 | 22.8 |
| 令和 5年度 | 233,649 | 92.9 | 129,339 | 110.0 | 554 | 29,837 | 101.0 | 128 | 23.1 |
| 令和 6年度 | 231,017 | 91.9 | 127,474 | 108.4 | 552 | 29,194 | 98.8 | 126 | 22.9 |

資料：財務部財政課

13. 財政

A. 財政状況

2. 市税の推移

| 年度 | 調定額 | 収入済額 | 不納欠損額 | 収入未済額 | 調定額に対する収入済額の割合 | 調定額に対する収入未済額の割合 |
|--------|------------|------------|---------|---------|----------------|-----------------|
| | 千円 | 千円 | 千円 | 千円 | % | % |
| 令和 2年度 | 30,107,518 | 29,105,439 | 119,164 | 883,845 | 96.7 | 2.9 |
| 令和 3年度 | 29,896,645 | 29,238,914 | 80,483 | 579,451 | 97.8 | 1.9 |
| 令和 4年度 | 30,362,910 | 29,677,258 | 48,931 | 638,211 | 97.7 | 2.1 |
| 令和 5年度 | 30,585,332 | 29,837,353 | 61,047 | 688,742 | 97.6 | 2.3 |
| 令和 6年度 | 29,964,136 | 29,194,510 | 75,100 | 697,245 | 97.4 | 2.3 |

資料：財務部収納推進課

13. 財政

A. 財政状況

3. 市税の科目別決算額年度比較

| 科目 | 令和2年度 | 令和3年度 | 令和4年度 | 令和5年度 | 令和6年度 |
|---------|------------|------------|------------|------------|------------|
| | 千円 | 千円 | 千円 | 千円 | 千円 |
| 総額 | 29,105,439 | 29,238,914 | 29,677,258 | 29,837,353 | 29,194,510 |
| 市民税 | 12,724,845 | 12,799,958 | 12,778,032 | 12,766,507 | 12,163,029 |
| 固定資産税 | 11,944,780 | 11,848,786 | 12,126,772 | 12,254,053 | 12,218,144 |
| 軽自動車税 | 768,262 | 787,590 | 820,662 | 835,748 | 868,840 |
| 市たばこ税 | 1,743,262 | 1,880,442 | 1,981,026 | 1,992,881 | 1,954,903 |
| 特別土地保有税 | - | - | - | - | - |
| 都市計画税 | 1,898,343 | 1,892,399 | 1,917,801 | 1,930,940 | 1,930,520 |
| 入湯税 | 25,947 | 29,739 | 52,965 | 57,224 | 59,074 |

資料：財務部収納推進課

13. 財政

A. 財政状況

4. 一般会計歳入決算年度別比較

| 科目 | 令和2年度 | 令和3年度 | 令和4年度 | 令和5年度 | 令和6年度 |
|---------------------|-------------|-------------|-------------|-------------|-------------|
| | 千円 | 千円 | 千円 | 千円 | 千円 |
| 総額 | 155,146,065 | 139,910,695 | 135,221,412 | 133,606,333 | 130,949,847 |
| 1 市税 | 29,105,439 | 29,238,914 | 29,677,258 | 29,837,353 | 29,194,510 |
| 2 地方譲与税 | 756,997 | 761,481 | 755,900 | 763,742 | 774,924 |
| 3 利子割交付金 | 18,723 | 15,466 | 8,602 | 8,691 | 14,278 |
| 4 配当割交付金 | 67,075 | 116,769 | 91,656 | 108,716 | 161,345 |
| 5 株式等譲渡所得税割交付金 | 85,978 | 147,206 | 88,249 | 135,734 | 242,525 |
| 6 地方消費税交付金 | 5,448,546 | 5,956,628 | 6,119,367 | 6,095,222 | 6,106,095 |
| 7 ゴルフ場利用税交付金 | 36,765 | 40,791 | 42,054 | 40,403 | 38,321 |
| 8 自動車取得税交付金 | 17 | - | 1,532 | 2,275 | - |
| 9 国有提供施設等所在市町村助成交付金 | 789,948 | 785,088 | 797,997 | 784,784 | 797,236 |
| 10 地方特例交付金 | 201,305 | 621,341 | 201,797 | 206,820 | 1,177,631 |
| 11 地方交付税 | 25,113,042 | 26,939,462 | 25,973,757 | 26,094,603 | 27,628,740 |
| 12 交通安全対策特別交付金 | 35,044 | 31,731 | 27,098 | 24,330 | 23,201 |
| 13 分担金及び負担金 | 2,170,039 | 2,251,347 | 2,213,796 | 2,199,849 | 2,080,153 |
| 14 使用料及び手数料 | 1,287,141 | 1,293,994 | 1,330,333 | 1,377,122 | 1,352,519 |
| 15 国庫支出金 | 53,402,498 | 34,017,713 | 31,542,632 | 30,692,961 | 28,674,345 |
| 16 県支出金 | 11,188,691 | 13,349,330 | 9,677,210 | 9,567,260 | 10,165,816 |
| 17 財産収入 | 583,057 | 696,462 | 684,864 | 1,191,381 | 526,661 |
| 18 寄附金 | 2,150,331 | 2,094,253 | 2,422,331 | 2,349,462 | 2,102,166 |
| 19 繰入金 | 5,311,928 | 4,042,451 | 5,825,308 | 5,479,843 | 5,418,471 |
| 20 繰越金 | 3,896,450 | 5,147,823 | 5,612,253 | 5,266,865 | 4,267,572 |
| 21 諸収入 | 4,911,079 | 4,124,749 | 4,784,061 | 4,904,708 | 5,116,004 |
| 22 市債 | 8,351,300 | 7,857,500 | 6,936,200 | 6,036,100 | 4,620,504 |
| 23 環境性能割交付金 | 40,179 | 38,420 | 47,211 | 54,100 | 64,862 |
| 24 法人事業税交付金 | 194,493 | 341,776 | 359,946 | 384,009 | 401,968 |

資料：財務部財政課

13. 財政

A. 財政状況

5. 一般会計歳出決算年度別比較

| 科目 | 令和2年度 | 令和3年度 | 令和4年度 | 令和5年度 | 令和6年度 |
|----------|-------------|-------------|-------------|-------------|-------------|
| | 千円 | 千円 | 千円 | 千円 | 千円 |
| 総額 | 149,998,243 | 134,298,442 | 129,954,547 | 129,338,761 | 127,473,906 |
| 1 議会費 | 550,333 | 544,693 | 569,658 | 586,961 | 574,341 |
| 2 総務費 | 39,018,253 | 16,550,839 | 16,607,994 | 17,267,286 | 15,780,563 |
| 3 民生費 | 47,603,163 | 53,356,859 | 49,986,705 | 52,060,022 | 53,728,586 |
| 4 衛生費 | 11,320,346 | 13,185,866 | 13,330,293 | 12,145,479 | 11,984,332 |
| 5 労働費 | 68,251 | 67,991 | 70,038 | 75,616 | 78,113 |
| 6 農林水産業費 | 2,739,171 | 2,273,498 | 2,724,989 | 3,022,243 | 2,449,507 |
| 7 商工費 | 10,208,971 | 10,750,690 | 6,833,461 | 5,945,872 | 5,309,518 |
| 8 土木費 | 7,551,534 | 8,101,681 | 9,208,522 | 8,846,563 | 7,872,828 |
| 9 港湾費 | 1,728,035 | 2,047,178 | 2,543,945 | 2,392,097 | 2,447,191 |
| 10 消防費 | 5,771,268 | 4,695,200 | 4,280,298 | 4,198,295 | 4,491,487 |
| 11 教育費 | 11,633,783 | 11,090,555 | 12,806,568 | 11,878,921 | 12,051,401 |
| 12 災害復旧費 | 1,477,448 | 1,200,218 | 707,302 | 756,077 | 816,628 |
| 13 公債費 | 10,327,687 | 10,433,174 | 10,284,774 | 10,163,329 | 9,889,411 |
| 14 諸支出金 | - | - | - | - | - |
| 15 予備費 | - | - | - | - | - |

資料：財務部財政課

13. 財政

A. 財政状況

6. 会計別・歳出節別決算額①

| 科目 | 一般会計 | | | | |
|---------------|-------------|-------------|-------------|-------------|-------------|
| | 令和2年度 | 令和3年度 | 令和4年度 | 令和5年度 | 令和6年度 |
| | 千円 | 千円 | 千円 | 千円 | 千円 |
| 計 | 149,998,243 | 134,298,442 | 129,954,547 | 129,338,761 | 127,473,906 |
| 1 報酬 | 1,471,043 | 1,352,662 | 1,440,188 | 1,529,232 | 1,541,019 |
| 2 給料 | 9,173,174 | 9,303,951 | 9,411,854 | 9,450,399 | 9,704,992 |
| 3 職員手当等 | 6,539,057 | 6,697,326 | 6,518,868 | 6,535,703 | 6,852,482 |
| 4 共済費 | 3,296,810 | 3,433,605 | 3,515,385 | 3,466,833 | 3,462,138 |
| 5 災害補償費 | 2,653 | 2,094 | 3,421 | 3,320 | 1,935 |
| 6 恩給及び退職年金 | 1,726 | 1,726 | 1,726 | 1,726 | 781 |
| 7 賃金 | - | - | - | - | - |
| 8 報償費 | 1,277,814 | 4,470,247 | 490,730 | 255,943 | 182,953 |
| 9 旅費 | 93,077 | 90,466 | 156,151 | 183,731 | 170,153 |
| 10 交際費 | 3,259 | 2,744 | 4,138 | 6,868 | 7,093 |
| 11 需用費 | 2,765,655 | 3,012,338 | 3,613,457 | 3,667,415 | 3,829,651 |
| 12 役務費 | 1,434,730 | 1,437,237 | 1,499,902 | 989,196 | 1,011,389 |
| 13 委託料 | 12,296,383 | 13,861,230 | 15,274,521 | 13,755,465 | 13,051,228 |
| 14 使用料及び賃借料 | 771,795 | 950,042 | 942,830 | 908,570 | 927,269 |
| 15 工事請負費 | 10,636,804 | 9,387,433 | 12,460,036 | 11,419,275 | 9,280,432 |
| 16 原材料費 | 31,679 | 33,031 | 35,031 | 35,286 | 36,327 |
| 17 公有財産購入費 | 270,720 | 584,173 | 165,685 | 135,564 | 83,593 |
| 18 備品購入費 | 1,205,177 | 325,638 | 453,174 | 398,450 | 453,567 |
| 19 負担金補助及び交付金 | 47,082,208 | 27,044,674 | 22,461,758 | 24,327,939 | 24,365,800 |
| 20 扶助費 | 23,233,944 | 23,347,939 | 23,370,539 | 24,075,940 | 24,774,487 |
| 21 貸付金 | 3,224,410 | 2,343,220 | 2,204,705 | 2,211,497 | 2,190,799 |
| 22 補償補てん及び賠償金 | 208,083 | 61,363 | 288,633 | 125,725 | 64,561 |
| 23 償還金利子及び割引料 | 10,661,346 | 11,226,652 | 10,858,349 | 10,636,545 | 10,191,083 |
| 24 投資及び出資金 | 225,231 | 201,126 | 301,241 | 272,177 | 222,210 |
| 25 積立金 | 4,242,706 | 5,466,563 | 5,130,780 | 5,411,436 | 5,343,234 |
| 26 寄附金 | 4,562 | - | - | - | - |
| 27 公課費 | 12,582 | 13,425 | 12,914 | 13,501 | 13,485 |
| 28 繰出金 | 9,831,615 | 9,647,537 | 9,338,531 | 9,521,025 | 9,711,245 |

| 科目 | 住宅事業特別会計 | | | | |
|---------------|-----------|-----------|-----------|-----------|-----------|
| | 令和2年度 | 令和3年度 | 令和4年度 | 令和5年度 | 令和6年度 |
| | 千円 | 千円 | 千円 | 千円 | 千円 |
| 計 | 2,188,882 | 4,673,671 | 3,402,940 | 2,628,702 | 2,093,204 |
| 1 報酬 | 673 | 62 | 1,976 | 2,100 | 44 |
| 2 給料 | 40,770 | 43,033 | 43,744 | 44,235 | 45,620 |
| 3 職員手当等 | 26,509 | 26,863 | 26,556 | 27,853 | 30,875 |
| 4 共済費 | 13,102 | 14,012 | 14,546 | 14,784 | 14,799 |
| 5 災害補償費 | - | - | - | - | - |
| 6 恩給及び退職年金 | - | - | - | - | - |
| 7 賃金 | - | - | - | - | - |
| 8 報償費 | 5,868 | 5,873 | 5,839 | 5,821 | 5,925 |
| 9 旅費 | 450 | 199 | 618 | 607 | 782 |
| 10 交際費 | - | - | - | - | - |
| 11 需用費 | 3,262 | 3,004 | 4,300 | 3,835 | 3,546 |
| 12 役務費 | 14,101 | 8,373 | 10,866 | 39,563 | 19,133 |
| 13 委託料 | 540,287 | 574,358 | 495,499 | 544,857 | 505,271 |
| 14 使用料及び賃借料 | 4,244 | 4,239 | 4,225 | 4,060 | 3,897 |
| 15 工事請負費 | 710,961 | 2,993,707 | 2,011,539 | 1,145,832 | 482,755 |
| 16 原材料費 | - | - | - | - | - |
| 17 公有財産購入費 | - | - | - | - | - |
| 18 備品購入費 | 151 | 61 | 827 | - | 899 |
| 19 負担金補助及び交付金 | 67,481 | 13,576 | 12,208 | 9,219 | 11,516 |
| 20 扶助費 | - | - | - | - | - |
| 21 貸付金 | - | - | - | - | - |
| 22 補償補てん及び賠償金 | 5,760 | 2,700 | 16,300 | 17,260 | 14,265 |
| 23 償還金利子及び割引料 | 741,648 | 715,944 | 693,078 | 710,849 | 731,393 |
| 24 投資及び出資金 | - | - | - | - | - |
| 25 積立金 | 13,060 | 263,068 | 60,811 | 57,827 | 218,573 |
| 26 寄附金 | - | - | - | - | - |
| 27 公課費 | 555 | 4,599 | 8 | - | 3,911 |
| 28 繰出金 | - | - | - | - | - |

資料：企業立地推進局、地域未来共創部 宇久行政センター、財務部 財政課、経済部 競輪事務所、
農林水産部 水産課、卸売市場管理事務局、都市整備部 住宅政策課、港湾部 みなと振興・管理課、
子ども未来部 子ども支援課、保健福祉部 医療保険課、長寿社会課、医療政策課

13. 財政

A. 財政状況

6. 会計別・歳出節別決算額②

| 科目 | 国民健康保険事業特別会計 | | | | |
|---------------|--------------|------------|------------|------------|------------|
| | 令和2年度 | 令和3年度 | 令和4年度 | 令和5年度 | 令和6年度 |
| | 千円 | 千円 | 千円 | 千円 | 千円 |
| 計 | 25,760,820 | 25,957,645 | 24,747,017 | 25,180,664 | 24,451,747 |
| 1 報酬 | 30,265 | 25,501 | 18,957 | 19,158 | 23,400 |
| 2 給料 | 9,980 | 10,999 | 11,823 | 12,056 | 15,852 |
| 3 職員手当等 | 17,703 | 16,450 | 16,285 | 14,986 | 18,459 |
| 4 共済費 | 6,678 | 6,534 | 5,540 | 5,371 | 6,721 |
| 5 災害補償費 | - | - | - | - | - |
| 6 恩給及び退職年金 | - | - | - | - | - |
| 7 賃金 | - | - | - | - | - |
| 8 報償費 | 749 | 757 | 784 | 649 | 742 |
| 9 旅費 | 1,597 | 1,223 | 1,113 | 1,271 | 1,999 |
| 10 交際費 | - | - | - | - | - |
| 11 需用費 | 17,691 | 16,372 | 18,018 | 20,175 | 21,408 |
| 12 役務費 | 111,270 | 113,235 | 112,249 | 113,174 | 125,851 |
| 13 委託料 | 133,339 | 159,989 | 163,349 | 187,718 | 194,139 |
| 14 使用料及び賃借料 | 550 | 1,028 | 1,189 | 1,066 | 2,266 |
| 15 工事請負費 | - | - | - | - | - |
| 16 原材料費 | - | - | - | - | - |
| 17 公有財産購入費 | - | - | - | - | - |
| 18 備品購入費 | 1,181 | 507 | 51 | - | - |
| 19 負担金補助及び交付金 | 25,408,302 | 25,280,178 | 24,359,116 | 24,775,332 | 23,863,301 |
| 20 扶助費 | - | - | - | - | - |
| 21 貸付金 | 3,000 | 3,000 | 3,000 | - | - |
| 22 補償補てん及び賠償金 | - | - | - | - | - |
| 23 償還金利子及び割引料 | 18,156 | 31,205 | 35,391 | 29,597 | 19,718 |
| 24 投資及び出資金 | - | - | - | - | - |
| 25 積立金 | 338 | 290,650 | 135 | 91 | 157,874 |
| 26 寄附金 | - | - | - | - | - |
| 27 公課費 | 19 | 17 | 17 | 20 | 17 |
| 28 繰出金 | - | - | - | - | - |

| 科目 | 競輪事業特別会計 | | | | |
|---------------|------------|------------|------------|------------|------------|
| | 令和2年度 | 令和3年度 | 令和4年度 | 令和5年度 | 令和6年度 |
| | 千円 | 千円 | 千円 | 千円 | 千円 |
| 計 | 21,741,368 | 24,897,766 | 26,576,163 | 29,590,418 | 30,353,729 |
| 1 報酬 | 9 | - | - | - | 18 |
| 2 給料 | 20,866 | 20,868 | 20,789 | 21,151 | 21,781 |
| 3 職員手当等 | 13,168 | 13,369 | 12,922 | 13,770 | 16,790 |
| 4 共済費 | 6,606 | 6,811 | 6,826 | 6,875 | 6,952 |
| 5 災害補償費 | - | - | - | - | - |
| 6 恩給及び退職年金 | - | - | - | - | - |
| 7 賃金 | - | - | - | - | - |
| 8 報償費 | 542,746 | 630,279 | 774,285 | 800,722 | 800,681 |
| 9 旅費 | 313 | 465 | 1,261 | 2,921 | 3,174 |
| 10 交際費 | 3 | 9 | 46 | 62 | 73 |
| 11 需用費 | 753 | 741 | 828 | 1,227 | 1,719 |
| 12 役務費 | 174 | 135 | 142 | 187 | 454 |
| 13 委託料 | 3,410,601 | 4,065,173 | 4,234,700 | 4,496,331 | 4,848,734 |
| 14 使用料及び賃借料 | 13,519 | 10,528 | 92,613 | 8,432 | 6,054 |
| 15 工事請負費 | - | 9,688 | 71,022 | 1,470,600 | 49,271 |
| 16 原材料費 | - | - | - | - | - |
| 17 公有財産購入費 | - | - | 52,149 | - | - |
| 18 備品購入費 | 841 | - | - | - | - |
| 19 負担金補助及び交付金 | 619,567 | 753,930 | 720,414 | 694,667 | 750,900 |
| 20 扶助費 | - | - | - | - | - |
| 21 貸付金 | - | - | - | - | - |
| 22 補償補てん及び賠償金 | - | - | 120 | - | - |
| 23 償還金利子及び割引料 | 16,470,264 | 18,360,008 | 19,438,148 | 20,771,627 | 22,488,660 |
| 24 投資及び出資金 | - | - | - | - | - |
| 25 積立金 | 389,030 | 725,267 | 791,342 | 899,888 | 956,269 |
| 26 寄附金 | - | - | - | - | - |
| 27 公課費 | 2,908 | 495 | 8,556 | 1,958 | 2,199 |
| 28 繰出金 | 250,000 | 300,000 | 350,000 | 400,000 | 400,000 |

資料：企業立地推進局、地域未来共創部 宇久行政センター、財務部 財政課、経済部 競輪事務所、
 農林水産部 水産課、卸売市場管理事務局、都市整備部 住宅政策課、港湾部 みなと振興・管理課、
 子ども未来部 子ども支援課、保健福祉部 医療保険課、長寿社会課、医療政策課

13. 財政

A. 財政状況

6. 会計別・歳出節別決算額③

| 科目 | 卸売市場事業特別会計 | | | | |
|---------------|------------|---------|---------|-----------|-----------|
| | 令和2年度 | 令和3年度 | 令和4年度 | 令和5年度 | 令和6年度 |
| | 千円 | 千円 | 千円 | 千円 | 千円 |
| 計 | 1,151,992 | 941,513 | 969,754 | 1,011,069 | 1,069,011 |
| 1 報酬 | - | - | 123 | 115 | - |
| 2 給料 | 17,012 | 21,555 | 22,100 | 22,475 | 22,865 |
| 3 職員手当等 | 12,280 | 14,564 | 14,307 | 14,740 | 18,367 |
| 4 共済費 | 5,699 | 7,279 | 7,385 | 7,428 | 7,304 |
| 5 災害補償費 | - | - | - | - | - |
| 6 恩給及び退職年金 | - | - | - | - | - |
| 7 賃金 | - | - | - | - | - |
| 8 報償費 | 39 | 39 | 39 | 39 | 42 |
| 9 旅費 | - | 5 | 13 | 316 | 263 |
| 10 交際費 | - | - | - | - | - |
| 11 需用費 | 1,224 | 1,306 | 1,250 | 16,601 | 3,199 |
| 12 役務費 | 901 | 896 | 939 | 1,037 | 1,079 |
| 13 委託料 | 518,149 | 483,262 | 576,310 | 575,839 | 611,658 |
| 14 使用料及び賃借料 | 31,065 | 87,911 | 31,097 | 30,256 | 30,337 |
| 15 工事請負費 | 70,661 | 52,749 | 123,206 | 170,720 | 205,293 |
| 16 原材料費 | - | - | - | - | - |
| 17 公有財産購入費 | - | - | - | - | - |
| 18 備品購入費 | - | - | 809 | - | - |
| 19 負担金補助及び交付金 | 447 | 2,314 | 11,490 | 3,165 | 3,569 |
| 20 扶助費 | - | - | - | - | - |
| 21 貸付金 | - | - | - | - | - |
| 22 補償補てん及び賠償金 | - | - | - | - | - |
| 23 償還金利子及び割引料 | 474,607 | 253,872 | 170,538 | 161,338 | 159,067 |
| 24 投資及び出資金 | - | - | - | - | - |
| 25 積立金 | 30 | 13 | 7 | 6 | 6 |
| 26 寄附金 | - | - | - | - | - |
| 27 公課費 | 19,878 | 15,748 | 10,141 | 6,994 | 5,962 |
| 28 繰出金 | - | - | - | - | - |

| 科目 | 佐世保市等地域交通体系整備事業特別会計 | | | | |
|---------------|---------------------|--------|-------|--------|-------|
| | 令和2年度 | 令和3年度 | 令和4年度 | 令和5年度 | 令和6年度 |
| | 千円 | 千円 | 千円 | 千円 | 千円 |
| 計 | 65 | 15,252 | 21 | 32,786 | 21 |
| 1 報酬 | - | - | - | - | - |
| 2 給料 | - | - | - | - | - |
| 3 職員手当等 | - | - | - | - | - |
| 4 共済費 | - | - | - | - | - |
| 5 災害補償費 | - | - | - | - | - |
| 6 恩給及び退職年金 | - | - | - | - | - |
| 7 賃金 | - | - | - | - | - |
| 8 報償費 | - | - | - | - | - |
| 9 旅費 | - | - | - | - | - |
| 10 交際費 | - | - | - | - | - |
| 11 需用費 | 29 | 15 | 8 | 10 | 10 |
| 12 役務費 | 3 | 2 | 2 | 2 | 2 |
| 13 委託料 | - | 7,898 | - | - | - |
| 14 使用料及び賃借料 | - | - | - | - | - |
| 15 工事請負費 | - | - | - | - | - |
| 16 原材料費 | - | - | - | - | - |
| 17 公有財産購入費 | - | - | - | - | - |
| 18 備品購入費 | - | - | - | - | - |
| 19 負担金補助及び交付金 | - | 7,320 | - | 32,766 | - |
| 20 扶助費 | - | - | - | - | - |
| 21 貸付金 | - | - | - | - | - |
| 22 補償補てん及び賠償金 | - | - | - | - | - |
| 23 償還金利子及び割引料 | - | - | - | - | - |
| 24 投資及び出資金 | - | - | - | - | - |
| 25 積立金 | 33 | 17 | 11 | 8 | 9 |
| 26 寄附金 | - | - | - | - | - |
| 27 公課費 | - | - | - | - | - |
| 28 繰出金 | - | - | - | - | - |

資料：企業立地推進局、地域未来共創部 宇久行政センター、財務部 財政課、経済部 競輪事務所、
 農林水産部 水産課、卸売市場管理事務局、都市整備部 住宅政策課、港湾部 みなと振興・管理課、
 子ども未来部 子ども支援課、保健福祉部 医療保険課、長寿社会課、医療政策課

13. 財政

A. 財政状況

6. 会計別・歳出節別決算額④

| 科目 | 土地取得事業特別会計 | | | | |
|---------------|------------|--------|--------|--------|--------|
| | 令和2年度 | 令和3年度 | 令和4年度 | 令和5年度 | 令和6年度 |
| | 千円 | 千円 | 千円 | 千円 | 千円 |
| 計 | 93,872 | 60,094 | 74,436 | 89,043 | 89,043 |
| 1 報酬 | - | - | - | - | - |
| 2 給料 | - | - | - | - | - |
| 3 職員手当等 | - | - | - | - | - |
| 4 共済費 | - | - | - | - | - |
| 5 災害補償費 | - | - | - | - | - |
| 6 恩給及び退職年金 | - | - | - | - | - |
| 7 賃金 | - | - | - | - | - |
| 8 報償費 | - | - | - | - | - |
| 9 旅費 | - | - | - | - | - |
| 10 交際費 | - | - | - | - | - |
| 11 需用費 | - | - | - | - | - |
| 12 役務費 | - | - | - | - | - |
| 13 委託料 | - | - | - | - | - |
| 14 使用料及び賃借料 | - | - | - | - | - |
| 15 工事請負費 | - | - | - | - | - |
| 16 原材料費 | - | - | - | - | - |
| 17 公有財産購入費 | 33,033 | 17,799 | 25,442 | 71,805 | 71,805 |
| 18 備品購入費 | - | - | - | - | - |
| 19 負担金補助及び交付金 | - | - | - | - | - |
| 20 扶助費 | - | - | - | - | - |
| 21 貸付金 | - | - | - | - | - |
| 22 補償補てん及び賠償金 | 29,934 | 2,769 | 136 | 268 | 268 |
| 23 償還金利子及び割引料 | - | - | - | - | - |
| 24 投資及び出資金 | - | - | - | - | - |
| 25 積立金 | 30,905 | 39,526 | 48,857 | 16,970 | 16,970 |
| 26 寄附金 | - | - | - | - | - |
| 27 公課費 | - | - | - | - | - |
| 28 繰出金 | - | - | - | - | - |

| 科目 | 介護保険事業特別会計 | | | | |
|---------------|------------|------------|------------|------------|------------|
| | 令和2年度 | 令和3年度 | 令和4年度 | 令和5年度 | 令和6年度 |
| | 千円 | 千円 | 千円 | 千円 | 千円 |
| 計 | 24,591,083 | 24,709,194 | 24,797,094 | 25,287,645 | 25,668,695 |
| 1 報酬 | 46,874 | 51,062 | 50,970 | 56,942 | 54,823 |
| 2 給料 | 147,656 | 144,055 | 149,070 | 157,293 | 173,350 |
| 3 職員手当等 | 80,349 | 75,062 | 74,690 | 79,959 | 101,370 |
| 4 共済費 | 46,043 | 47,778 | 50,409 | 51,749 | 56,847 |
| 5 災害補償費 | - | - | - | - | - |
| 6 恩給及び退職年金 | - | - | - | - | - |
| 7 賃金 | - | - | - | - | - |
| 8 報償費 | 1,986 | 4,483 | 4,087 | 4,073 | 2,389 |
| 9 旅費 | 1,559 | 1,744 | 1,785 | 2,184 | 2,370 |
| 10 交際費 | - | - | - | - | - |
| 11 需用費 | 12,134 | 14,650 | 12,038 | 12,244 | 16,165 |
| 12 役務費 | 57,012 | 63,504 | 72,388 | 78,355 | 70,116 |
| 13 委託料 | 531,989 | 555,402 | 525,176 | 553,887 | 575,137 |
| 14 使用料及び賃借料 | 6,555 | 6,767 | 4,704 | 6,361 | 10,498 |
| 15 工事請負費 | - | - | - | - | - |
| 16 原材料費 | - | - | - | - | - |
| 17 公有財産購入費 | - | - | - | - | - |
| 18 備品購入費 | 6,886 | 4,580 | 616 | 4,624 | 287 |
| 19 負担金補助及び交付金 | 23,522,844 | 23,489,899 | 23,485,845 | 23,947,611 | 24,527,958 |
| 20 扶助費 | 4,090 | 3,832 | 4,101 | 5,145 | 8,388 |
| 21 貸付金 | 5,000 | 5,000 | 5,000 | - | - |
| 22 補償補てん及び賠償金 | - | - | - | - | - |
| 23 償還金利子及び割引料 | 81,414 | 106,613 | 148,663 | 144,129 | 26,798 |
| 24 投資及び出資金 | - | - | - | - | - |
| 25 積立金 | 38,661 | 134,756 | 207,510 | 183,081 | 42,157 |
| 26 寄附金 | - | - | - | - | - |
| 27 公課費 | 31 | 7 | 42 | 8 | 42 |
| 28 繰出金 | - | - | - | - | - |

資料：企業立地推進局、地域未来共創部 宇久行政センター、財務部 財政課、経済部 競輪事務所、
 農林水産部 水産課、卸売市場管理事務局、都市整備部 住宅政策課、港湾部 みなと振興・管理課、
 子ども未来部 子ども支援課、保健福祉部 医療保険課、長寿社会課、医療政策課

13. 財政

A. 財政状況

6. 会計別・歳出節別決算額⑤

| 科目 | 交通船事業特別会計 | | | | |
|---------------|-----------|--------|--------|--------|--------|
| | 令和2年度 | 令和3年度 | 令和4年度 | 令和5年度 | 令和6年度 |
| | 千円 | 千円 | 千円 | 千円 | 千円 |
| 計 | 33,475 | 41,426 | 40,398 | 51,019 | 43,582 |
| 1 報酬 | 5,904 | 4,941 | 4,915 | 4,919 | 4,992 |
| 2 給料 | 7,700 | 10,028 | 10,565 | 10,575 | 10,742 |
| 3 職員手当等 | 3,927 | 5,784 | 4,263 | 4,837 | 7,583 |
| 4 共済費 | 3,329 | 4,091 | 3,946 | 4,152 | 4,344 |
| 5 災害補償費 | - | - | - | - | - |
| 6 恩給及び退職年金 | - | - | - | - | - |
| 7 賃金 | - | - | - | - | - |
| 8 報償費 | - | - | - | - | - |
| 9 旅費 | 221 | 223 | 378 | 358 | 511 |
| 10 交際費 | - | - | - | - | - |
| 11 需用費 | 9,723 | 14,768 | 15,020 | 24,130 | 13,752 |
| 12 役務費 | 448 | 439 | 377 | 530 | 543 |
| 13 委託料 | 44 | 44 | 33 | 51 | 50 |
| 14 使用料及び賃借料 | 187 | 697 | 408 | 1,054 | 654 |
| 15 工事請負費 | 696 | - | 137 | - | - |
| 16 原材料費 | - | - | - | - | - |
| 17 公有財産購入費 | - | - | - | - | - |
| 18 備品購入費 | 957 | 53 | - | 64 | - |
| 19 負担金補助及び交付金 | 339 | 358 | 356 | 349 | 411 |
| 20 扶助費 | - | - | - | - | - |
| 21 貸付金 | - | - | - | - | - |
| 22 補償補てん及び賠償金 | - | - | - | - | - |
| 23 償還金利子及び割引料 | - | - | - | - | - |
| 24 投資及び出資金 | - | - | - | - | - |
| 25 積立金 | - | - | - | - | - |
| 26 寄附金 | - | - | - | - | - |
| 27 公課費 | - | - | - | - | - |
| 28 繰出金 | - | - | - | - | - |

| 科目 | 集落排水事業特別会計 | | | | |
|---------------|------------|--------|--------|--------|--------|
| | 令和2年度 | 令和3年度 | 令和4年度 | 令和5年度 | 令和6年度 |
| | 千円 | 千円 | 千円 | 千円 | 千円 |
| 計 | 34,471 | 27,455 | 24,414 | 24,106 | 25,846 |
| 1 報酬 | - | - | - | - | - |
| 2 給料 | - | - | - | - | - |
| 3 職員手当等 | 17 | 20 | 27 | 26 | 305 |
| 4 共済費 | - | - | - | - | - |
| 5 災害補償費 | - | - | - | - | - |
| 6 恩給及び退職年金 | - | - | - | - | - |
| 7 賃金 | - | - | - | - | - |
| 8 報償費 | - | - | - | - | - |
| 9 旅費 | - | 60 | 62 | 28 | 292 |
| 10 交際費 | - | - | - | - | - |
| 11 需用費 | 1,179 | 1,183 | 1,177 | 1,056 | 1,184 |
| 12 役務費 | 362 | 349 | 358 | 359 | 382 |
| 13 委託料 | 8,230 | 2,268 | 2,119 | 2,265 | 2,362 |
| 14 使用料及び賃借料 | - | - | - | - | - |
| 15 工事請負費 | 2,068 | 1,991 | 998 | 998 | 2,205 |
| 16 原材料費 | - | - | - | - | - |
| 17 公有財産購入費 | - | - | - | - | - |
| 18 備品購入費 | - | - | - | - | - |
| 19 負担金補助及び交付金 | - | - | - | - | 13 |
| 20 扶助費 | - | - | - | - | - |
| 21 貸付金 | - | - | - | - | - |
| 22 補償補てん及び賠償金 | - | - | - | - | - |
| 23 償還金利子及び割引料 | 22,615 | 21,584 | 19,673 | 19,374 | 19,103 |
| 24 投資及び出資金 | - | - | - | - | - |
| 25 積立金 | - | - | - | - | - |
| 26 寄附金 | - | - | - | - | - |
| 27 公課費 | - | - | - | - | - |
| 28 繰出金 | - | - | - | - | - |

資料：企業立地推進局、地域未来共創部 宇久行政センター、財務部 財政課、経済部 競輪事務所、
農林水産部 水産課、卸売市場管理事務局、都市整備部 住宅政策課、港湾部 みなと振興・管理課、
子ども未来部 子ども支援課、保健福祉部 医療保険課、長寿社会課、医療政策課

13. 財政

A. 財政状況

6. 会計別・歳出節別決算額⑥

| 科目 | 後期高齢者医療事業特別会計 | | | | |
|---------------|---------------|-----------|-----------|-----------|-----------|
| | 令和2年度 | 令和3年度 | 令和4年度 | 令和5年度 | 令和6年度 |
| | 千円 | 千円 | 千円 | 千円 | 千円 |
| 計 | 3,377,369 | 3,393,274 | 3,576,218 | 3,682,214 | 4,200,675 |
| 1 報酬 | 1,764 | 1,361 | 974 | 1,042 | 1,303 |
| 2 給料 | 31,664 | 34,061 | 35,202 | 36,127 | 37,836 |
| 3 職員手当等 | 15,570 | 16,677 | 16,715 | 18,277 | 19,919 |
| 4 共済費 | 10,258 | 10,877 | 11,577 | 11,873 | 11,756 |
| 5 災害補償費 | - | - | - | - | - |
| 6 恩給及び退職年金 | - | - | - | - | - |
| 7 賃金 | - | - | - | - | - |
| 8 報償費 | - | - | - | - | - |
| 9 旅費 | 162 | 96 | 72 | 133 | 77 |
| 10 交際費 | - | - | - | - | - |
| 11 需用費 | 2,522 | 2,550 | 2,587 | 2,986 | 3,035 |
| 12 役務費 | 9,438 | 10,086 | 13,316 | 11,469 | 19,721 |
| 13 委託料 | 29,786 | 30,117 | 36,875 | 41,231 | 45,945 |
| 14 使用料及び賃借料 | 1,259 | 1,261 | 1,251 | 1,073 | 399 |
| 15 工事請負費 | - | - | - | - | - |
| 16 原材料費 | - | - | - | - | - |
| 17 公有財産購入費 | - | - | - | - | - |
| 18 備品購入費 | 65 | - | 589 | - | - |
| 19 負担金補助及び交付金 | 3,267,692 | 3,279,716 | 3,450,671 | 3,555,269 | 4,056,621 |
| 20 扶助費 | - | - | - | - | - |
| 21 貸付金 | 3,000 | 3,000 | 3,000 | - | - |
| 22 補償補てん及び賠償金 | - | - | - | - | - |
| 23 償還金利子及び割引料 | 4,188 | 3,472 | 3,389 | 2,734 | 4,063 |
| 24 投資及び出資金 | - | - | - | - | - |
| 25 積立金 | - | - | - | - | - |
| 26 寄附金 | - | - | - | - | - |
| 27 公課費 | - | - | - | - | - |
| 28 繰出金 | - | - | - | - | - |

| 科目 | 工業団地整備事業特別会計 | | | | |
|---------------|--------------|--------|--------|--------|--------|
| | 令和2年度 | 令和3年度 | 令和4年度 | 令和5年度 | 令和6年度 |
| | 千円 | 千円 | 千円 | 千円 | 千円 |
| 計 | 53,329 | 24,400 | 24,396 | 18,278 | 18,102 |
| 1 報酬 | - | - | - | - | - |
| 2 給料 | 3,242 | 3,385 | 3,548 | 0 | 0 |
| 3 職員手当等 | 1,639 | 1,582 | 1,628 | 0 | 0 |
| 4 共済費 | 982 | 1,040 | 1,172 | 0 | 0 |
| 5 災害補償費 | - | - | - | - | - |
| 6 恩給及び退職年金 | - | - | - | - | - |
| 7 賃金 | - | - | - | - | - |
| 8 報償費 | - | - | - | - | - |
| 9 旅費 | - | - | - | - | - |
| 10 交際費 | - | - | - | - | - |
| 11 需用費 | - | - | - | - | - |
| 12 役務費 | - | - | - | - | - |
| 13 委託料 | 495 | 451 | 572 | 825 | 632 |
| 14 使用料及び賃借料 | - | - | - | - | - |
| 15 工事請負費 | - | 467 | - | - | - |
| 16 原材料費 | - | - | - | - | - |
| 17 公有財産購入費 | 3,627 | - | - | - | - |
| 18 備品購入費 | - | - | - | - | - |
| 19 負担金補助及び交付金 | 26,071 | 18 | 19 | 0 | 0 |
| 20 扶助費 | - | - | - | - | - |
| 21 貸付金 | - | - | - | - | - |
| 22 補償補てん及び賠償金 | - | - | - | - | - |
| 23 償還金利子及び割引料 | 17,273 | 17,457 | 17,457 | 17,453 | 17,470 |
| 24 投資及び出資金 | - | - | - | - | - |
| 25 積立金 | - | - | - | - | - |
| 26 寄附金 | - | - | - | - | - |
| 27 公課費 | - | - | - | - | - |
| 28 繰出金 | - | - | - | - | - |

資料：企業立地推進局、地域未来共創部 宇久行政センター、財務部 財政課、経済部 競輪事務所、
 農林水産部 水産課、卸売市場管理事務局、都市整備部 住宅政策課、港湾部 みなと振興・管理課、
 子ども未来部 子ども支援課、保健福祉部 医療保険課、長寿社会課、医療政策課

13. 財政

A. 財政状況

6. 会計別・歳出節別決算額⑦

| 科目 | 港湾整備事業特別会計 | | | | |
|---------------|------------|---------|---------|---------|---------|
| | 令和2年度 | 令和3年度 | 令和4年度 | 令和5年度 | 令和6年度 |
| | 千円 | 千円 | 千円 | 千円 | 千円 |
| 計 | 438,539 | 314,473 | 381,122 | 454,332 | 443,771 |
| 1 報酬 | - | - | - | - | - |
| 2 給料 | 13,486 | 13,551 | 13,616 | 13,709 | 13,945 |
| 3 職員手当等 | 8,326 | 8,016 | 7,688 | 8,151 | 8,683 |
| 4 共済費 | 4,348 | 4,448 | 4,376 | 4,354 | 4,304 |
| 5 災害補償費 | - | - | - | - | - |
| 6 恩給及び退職年金 | - | - | - | - | - |
| 7 賃金 | - | - | - | - | - |
| 8 報償費 | - | - | - | - | - |
| 9 旅費 | 151 | 59 | 132 | 36 | 9 |
| 10 交際費 | - | - | - | - | - |
| 11 需用費 | 14,772 | 15,500 | 19,503 | 20,962 | 36,087 |
| 12 役務費 | 1,695 | 1,745 | 1,602 | 1,816 | 2,006 |
| 13 委託料 | 36,895 | 43,757 | 76,278 | 58,358 | 67,300 |
| 14 使用料及び賃借料 | 5,608 | 3,963 | 3,439 | 3,147 | 3,198 |
| 15 工事請負費 | 190,275 | 50,407 | 79,448 | 200,614 | 175,447 |
| 16 原材料費 | 60 | 59 | 17 | 41 | - |
| 17 公有財産購入費 | - | 14,399 | - | - | - |
| 18 備品購入費 | 215 | 856 | 154 | 327 | 5,628 |
| 19 負担金補助及び交付金 | 61 | 61 | 62 | 91 | 90 |
| 20 扶助費 | - | - | - | - | - |
| 21 貸付金 | - | - | - | - | - |
| 22 補償補てん及び賠償金 | 1,725 | - | - | - | - |
| 23 償還金利子及び割引料 | 141,251 | 144,229 | 143,685 | 116,934 | 82,074 |
| 24 投資及び出資金 | - | - | - | - | - |
| 25 積立金 | - | - | - | - | - |
| 26 寄附金 | - | - | - | - | - |
| 27 公課費 | 9,046 | 3,423 | 21,122 | 15,792 | 15,408 |
| 28 繰出金 | 10,625 | 10,000 | 10,000 | 10,000 | 29,592 |

| 科目 | 臨海土地造成事業特別会計 | | | | |
|---------------|--------------|---------|---------|---------|---------|
| | 令和2年度 | 令和3年度 | 令和4年度 | 令和5年度 | 令和6年度 |
| | 千円 | 千円 | 千円 | 千円 | 千円 |
| 計 | 137,721 | 110,714 | 119,538 | 129,071 | 135,720 |
| 1 報酬 | - | - | - | - | - |
| 2 給料 | - | - | - | - | - |
| 3 職員手当等 | 168 | 517 | 528 | 248 | 531 |
| 4 共済費 | - | - | - | - | - |
| 5 災害補償費 | - | - | - | - | - |
| 6 恩給及び退職年金 | - | - | - | - | - |
| 7 賃金 | - | - | - | - | - |
| 8 報償費 | - | - | - | - | - |
| 9 旅費 | - | - | - | - | - |
| 10 交際費 | - | - | - | - | - |
| 11 需用費 | 64 | 71 | 27 | 77 | 41 |
| 12 役務費 | - | - | - | - | - |
| 13 委託料 | - | - | - | - | - |
| 14 使用料及び賃借料 | - | 66 | 66 | 66 | 66 |
| 15 工事請負費 | 1,188 | 4,367 | 21,815 | 9,750 | 9,999 |
| 16 原材料費 | - | - | - | - | - |
| 17 公有財産購入費 | - | - | - | - | - |
| 18 備品購入費 | - | - | - | - | - |
| 19 負担金補助及び交付金 | - | - | - | - | - |
| 20 扶助費 | - | - | - | - | - |
| 21 貸付金 | - | - | - | - | - |
| 22 補償補てん及び賠償金 | - | - | - | - | - |
| 23 償還金利子及び割引料 | 135,633 | 94,829 | 94,307 | 85,174 | 56,340 |
| 24 投資及び出資金 | - | - | - | - | - |
| 25 積立金 | - | - | - | - | - |
| 26 寄附金 | - | - | - | - | - |
| 27 公課費 | 668 | 864 | 795 | - | - |
| 28 繰出金 | - | 10,000 | 2,000 | 33,756 | 68,743 |

資料：企業立地推進局、地域未来共創部 宇久行政センター、財務部 財政課、経済部 競輪事務所、
 農林水産部 水産課、卸売市場管理事務局、都市整備部 住宅政策課、港湾部 みなと振興・管理課、
 子ども未来部 子ども支援課、保健福祉部 医療保険課、長寿社会課、医療政策課

13. 財政

A. 財政状況

6. 会計別・歳出節別決算額⑧

| 科目 | 母子父子寡婦福祉資金貸付事業特別会計 | | | | |
|---------------|--------------------|--------|--------|--------|--------|
| | 令和2年度 | 令和3年度 | 令和4年度 | 令和5年度 | 令和6年度 |
| | 千円 | 千円 | 千円 | 千円 | 千円 |
| 計 | 33,905 | 22,421 | 16,398 | 13,052 | 19,542 |
| 1 報酬 | 4,398 | 2,199 | 2,235 | 2,285 | - |
| 2 給料 | - | - | - | - | 3,196 |
| 3 職員手当等 | 819 | 468 | 460 | 530 | 847 |
| 4 共済費 | 826 | 438 | 489 | 568 | 599 |
| 5 災害補償費 | - | - | - | - | - |
| 6 恩給及び退職年金 | - | - | - | - | - |
| 7 賃金 | - | - | - | - | - |
| 8 報償費 | - | - | - | - | - |
| 9 旅費 | 50 | 50 | 93 | 93 | - |
| 10 交際費 | - | - | - | - | - |
| 11 需用費 | 14 | 48 | 69 | 38 | 153 |
| 12 役務費 | 238 | 118 | 120 | 115 | 115 |
| 13 委託料 | 792 | 792 | 792 | 792 | 792 |
| 14 使用料及び賃借料 | - | - | - | - | - |
| 15 工事請負費 | - | - | - | - | - |
| 16 原材料費 | - | - | - | - | - |
| 17 公有財産購入費 | - | - | - | - | - |
| 18 備品購入費 | - | - | - | - | - |
| 19 負担金補助及び交付金 | - | - | 32 | 10 | 47 |
| 20 扶助費 | - | - | - | - | - |
| 21 貸付金 | 26,768 | 18,308 | 12,108 | 8,621 | 6,094 |
| 22 補償補てん及び賠償金 | - | - | - | - | - |
| 23 償還金利子及び割引料 | - | - | - | - | 5,762 |
| 24 投資及び出資金 | - | - | - | - | - |
| 25 積立金 | - | - | - | - | - |
| 26 寄附金 | - | - | - | - | - |
| 27 公課費 | - | - | - | - | - |
| 28 繰出金 | - | - | - | - | 1,937 |

| 科目 | 病院資金貸付事業特別会計 | | | | |
|---------------|--------------|-----------|-----------|-----------|-----------|
| | 令和2年度 | 令和3年度 | 令和4年度 | 令和5年度 | 令和6年度 |
| | 千円 | 千円 | 千円 | 千円 | 千円 |
| 計 | 1,017,462 | 1,458,553 | 1,525,095 | 1,588,013 | 2,364,446 |
| 1 報酬 | - | - | - | - | - |
| 2 給料 | - | - | - | - | - |
| 3 職員手当等 | - | - | - | - | - |
| 4 共済費 | - | - | - | - | - |
| 5 災害補償費 | - | - | - | - | - |
| 6 恩給及び退職年金 | - | - | - | - | - |
| 7 賃金 | - | - | - | - | - |
| 8 報償費 | - | - | - | - | - |
| 9 旅費 | - | - | - | - | - |
| 10 交際費 | - | - | - | - | - |
| 11 需用費 | - | - | - | - | - |
| 12 役務費 | - | - | - | - | - |
| 13 委託料 | - | - | - | - | - |
| 14 使用料及び賃借料 | - | - | - | - | - |
| 15 工事請負費 | - | - | - | - | - |
| 16 原材料費 | - | - | - | - | - |
| 17 公有財産購入費 | - | - | - | - | - |
| 18 備品購入費 | - | - | - | - | - |
| 19 負担金補助及び交付金 | - | - | - | - | - |
| 20 扶助費 | - | - | - | - | - |
| 21 貸付金 | 243,000 | 645,000 | 692,800 | 827,900 | 1,678,600 |
| 22 補償補てん及び賠償金 | - | - | - | - | - |
| 23 償還金利子及び割引料 | 774,462 | 813,553 | 832,295 | 760,113 | 685,846 |
| 24 投資及び出資金 | - | - | - | - | - |
| 25 積立金 | - | - | - | - | - |
| 26 寄附金 | - | - | - | - | - |
| 27 公課費 | - | - | - | - | - |
| 28 繰出金 | - | - | - | - | - |

資料：企業立地推進局、地域未来共創部 宇久行政センター、財務部 財政課、経済部 競輪事務所、
 農林水産部 水産課、卸売市場管理事務局、都市整備部 住宅政策課、港湾部 みなと振興・管理課、
 子ども未来部 子ども支援課、保健福祉部 医療保険課、長寿社会課、医療政策課

13. 財政

A. 財政状況

7. 佐世保市財政力指数及び市債

| 年度 | 基準財政 需要額 | 基準財政 収入額 | 財政力指数 | 当年度起債額 | 当年度償還額 | 未償還額 |
|--------|-------------|-------------|-------|------------|------------|-------------|
| | 千円 | 千円 | | 千円 | 千円 | 千円 |
| 令和 2年度 | 50,153,994 | 27,172,989 | 0.540 | 8,351,300 | 9,819,490 | 100,490,767 |
| 令和 3年度 | 51,109,976 | 26,269,208 | 0.530 | 7,857,500 | 10,021,401 | 98,326,867 |
| 令和 4年度 | 51,109,922 | 27,335,568 | 0.530 | 10,306,900 | 9,922,645 | 95,341,351 |
| 令和 5年度 | 52,108,073 | 28,044,855 | 0.530 | 6,036,100 | 9,796,108 | 91,581,343 |
| 令和 6年度 | 53,440,972 | 27,794,653 | 0.530 | 4,620,504 | 9,507,642 | 86,694,205 |

(注) 平成28年度から病院資金貸付事業特別会計が新設され、未償還額のうち、1,178,469千円が一般会計から移管しています。

資料：財務部財政課

13. 財政

B. 市有財産

1. 市営競輪の概況

| 年度 | 開催回数 | 開催日数 | 入場人員 | 車券売上高 | 一般会計への 繰出金 |
|--------|------|------|--------|------------|---------------|
| | 回 | 日 | 人 | 千円 | 千円 |
| 令和 2年度 | 12 | 61 | 25,923 | 22,017,188 | 250,000 |
| 令和 3年度 | 13 | 64 | 28,702 | 24,535,458 | 300,000 |
| 令和 4年度 | 14 | 63 | 32,167 | 25,982,752 | 350,000 |
| 令和 5年度 | 14 | 70 | 26,578 | 27,766,531 | 400,000 |
| 令和 6年度 | 13 | 68 | 20,710 | 30,092,142 | 400,000 |

資料：経済部競輪事務所

13. 財政

B. 市有財産

2. 市有財産（土地及び建物）

| 年度 | 令和2年度 | 令和3年度 | 令和4年度 | 令和5年度 | 令和6年度 |
|-------------|-------------------|-------------------|-------------------|-------------------|-------------------|
| 土地総数 | 35,973,326 | 35,981,816 | 36,054,030 | 36,129,995 | 36,169,380 |
| 公有財産 | 33,432,773 | 33,440,213 | 33,506,624 | 33,582,365 | 33,620,877 |
| 公用財産 | 402,638 | 398,853 | 402,850 | 402,850 | 413,052 |
| 本庁舎 | 8,345 | 8,089 | 8,088 | 8,088 | 7,875 |
| 消防施設 | 70,901 | 71,936 | 76,856 | 76,856 | 76,774 |
| その他の施設 | 323,392 | 318,828 | 317,906 | 317,906 | 328,403 |
| 公共用財産 | 19,422,055 | 19,440,097 | 19,529,443 | 19,635,165 | 19,657,404 |
| 学校 | 1,621,342 | 1,609,496 | 1,609,427 | 1,609,781 | 1,609,781 |
| 公営住宅 | 727,551 | 710,559 | 709,207 | 702,722 | 692,134 |
| 公園 | 2,797,242 | 2,798,099 | 2,800,736 | 2,818,312 | 2,818,336 |
| 道路 | 9,182,767 | 9,258,619 | 9,361,455 | 9,430,605 | 9,471,876 |
| 港湾 | 562,765 | 562,166 | 561,419 | 561,419 | 559,382 |
| 漁港 | 243,685 | 245,637 | 248,052 | 253,119 | 253,119 |
| その他の施設 | 4,286,703 | 4,255,521 | 4,239,147 | 4,259,207 | 4,252,776 |
| 普通財産 | 13,608,080 | 13,601,263 | 13,574,331 | 13,544,350 | 13,550,421 |
| 企業財産 | 2,540,553 | 2,541,603 | 2,547,406 | 2,547,630 | 2,548,503 |
| 水道局 | 2,540,553 | 2,541,603 | 2,547,406 | 2,547,630 | 2,548,503 |
| 建物総数 | 1,350,827 | 1,349,195 | 1,337,453 | 1,331,021 | 1,343,535 |
| 公有財産 | 1,302,547 | 1,300,655 | 1,288,913 | 1,282,481 | 1,294,995 |
| 公用財産 | 142,687 | 134,974 | 134,280 | 134,280 | 134,280 |
| 本庁舎 | 26,467 | 26,467 | 26,467 | 26,467 | 26,467 |
| 消防施設 | 25,540 | 25,784 | 25,784 | 25,784 | 25,784 |
| その他の施設 | 90,680 | 82,723 | 82,029 | 82,029 | 82,029 |
| 公共用財産 | 1,063,000 | 1,072,754 | 1,060,899 | 1,060,695 | 1,064,346 |
| 学校 | 406,499 | 406,499 | 405,799 | 405,727 | 405,869 |
| 公営住宅 | 358,762 | 357,486 | 357,050 | 357,050 | 360,496 |
| 公園 | 8,373 | 8,662 | 8,667 | 8,667 | 8,667 |
| 道路 | - | - | - | - | - |
| 港湾 | 14,250 | 18,586 | 18,586 | 18,586 | 19,708 |
| 漁港 | 444 | 444 | 444 | 444 | 444 |
| その他の施設 | 274,672 | 281,077 | 270,353 | 270,221 | 269,162 |
| 普通財産 | 96,860 | 92,927 | 93,734 | 87,506 | 96,369 |
| 企業財産 | 48,280 | 48,540 | 48,540 | 48,540 | 48,540 |
| 水道局 | 48,280 | 48,540 | 48,540 | 48,540 | 48,540 |

資料：財務部資産経営課、水道局総務課

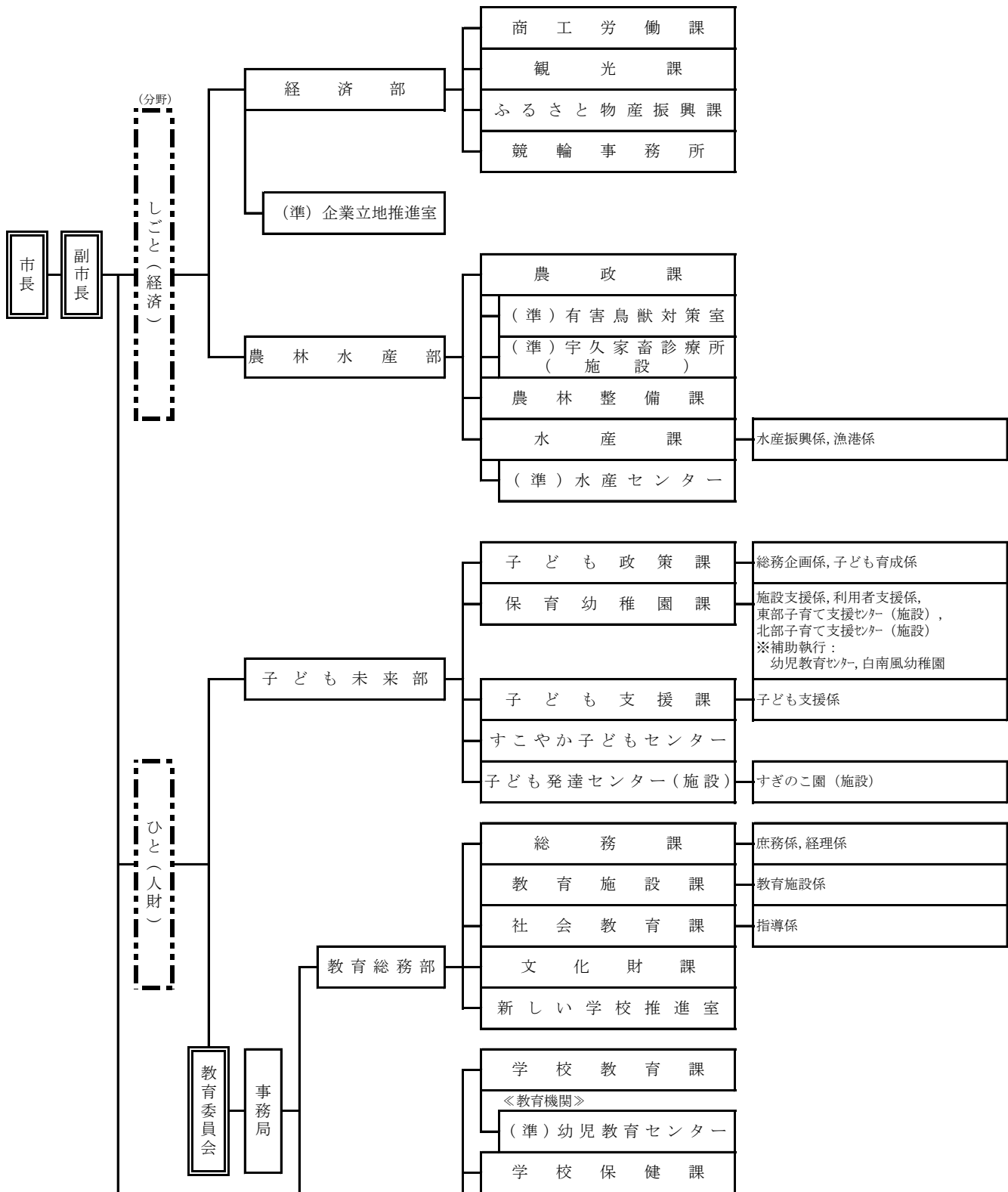
14. 行政及び選挙

14. 行政及び選挙

A. 行政

1. 佐世保市行政機構図

令和8年4月1日現在

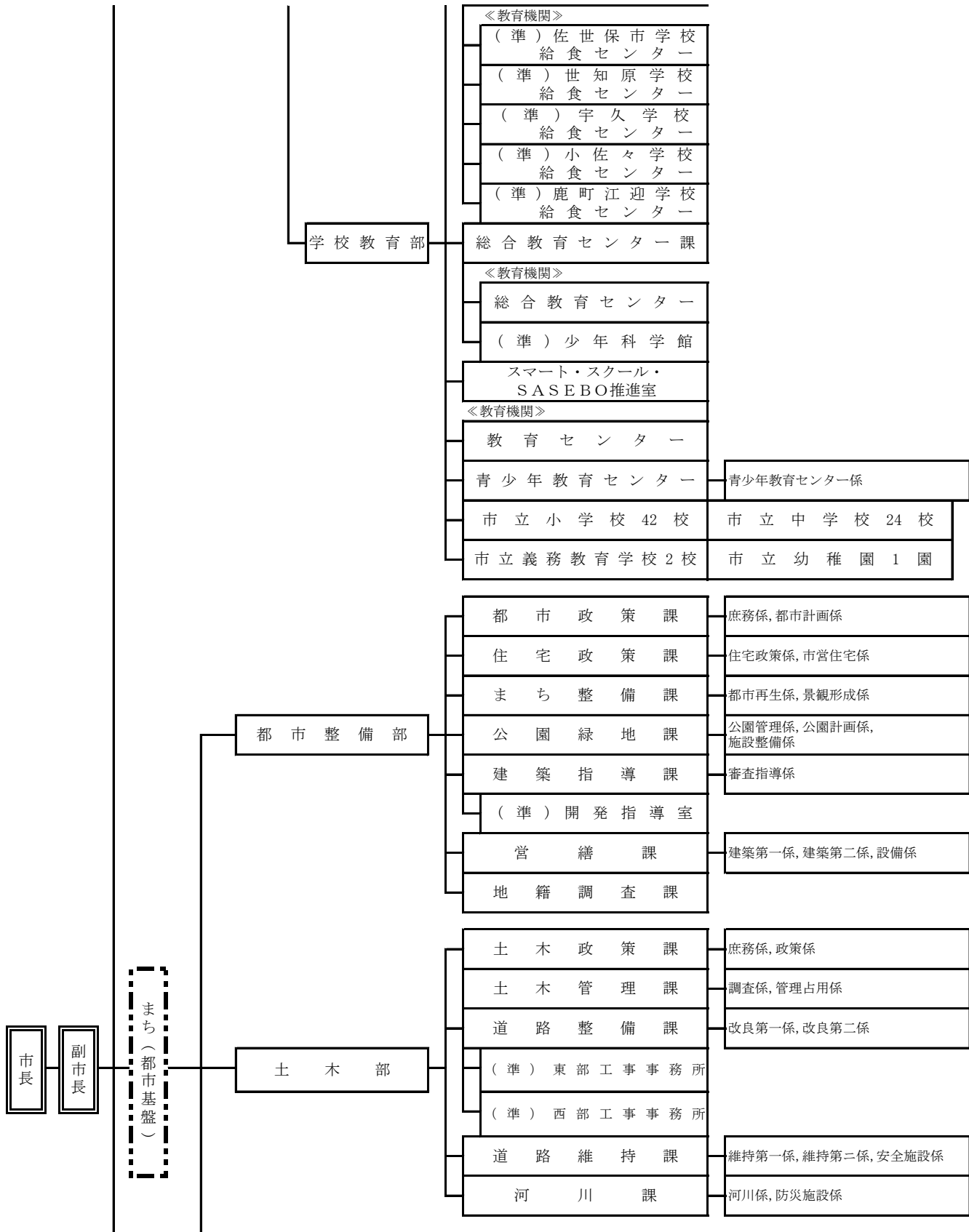


14. 行政及び選挙

A. 行政

1. 佐世保市行政機構図

令和8年4月1日現在

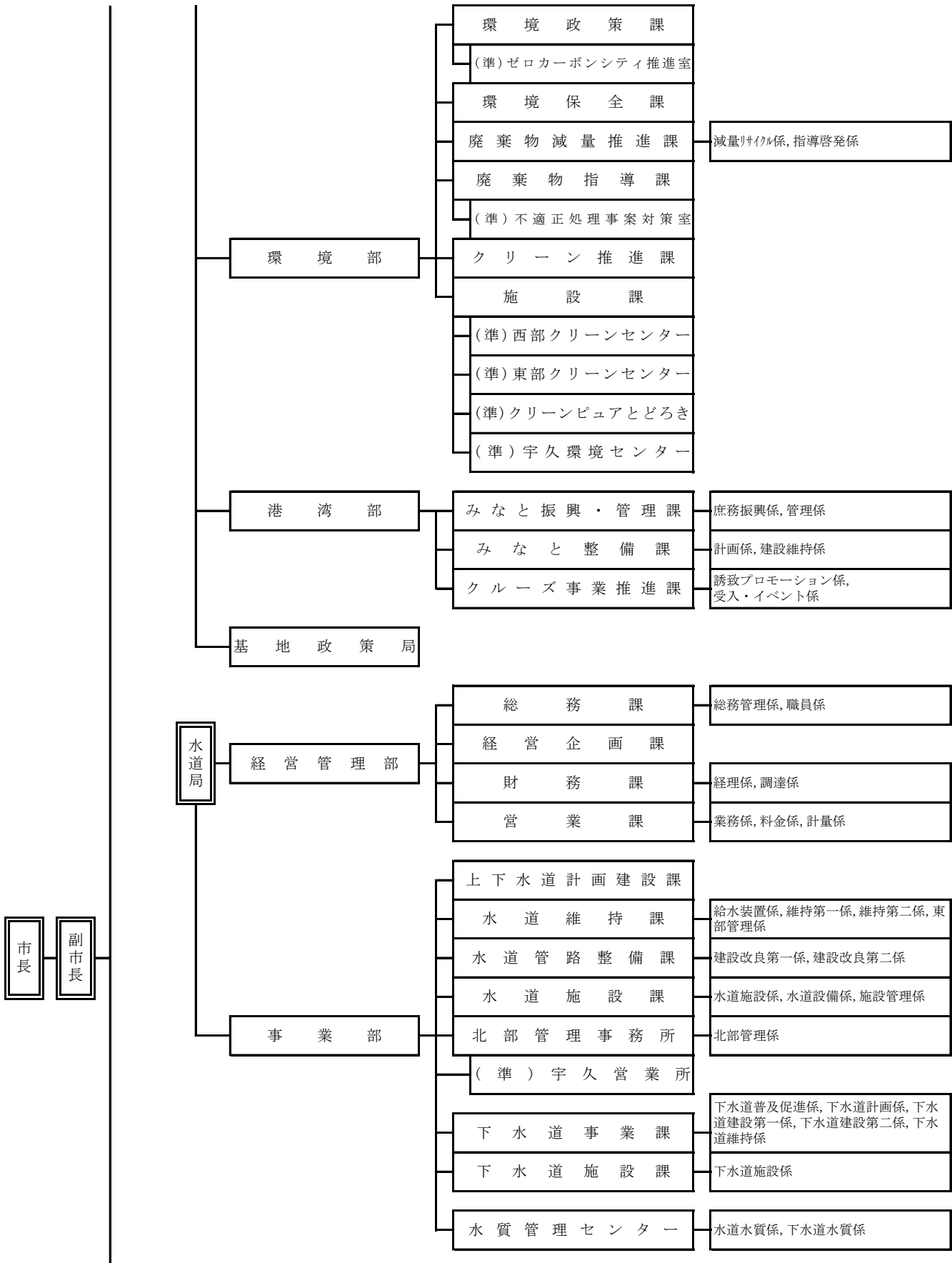


14. 行政及び選挙

A. 行政

1. 佐世保市行政機構図

令和8年4月1日現在




14. 行政及び選挙

A. 行政

1. 佐世保市行政機構図

令和8年4月1日現在

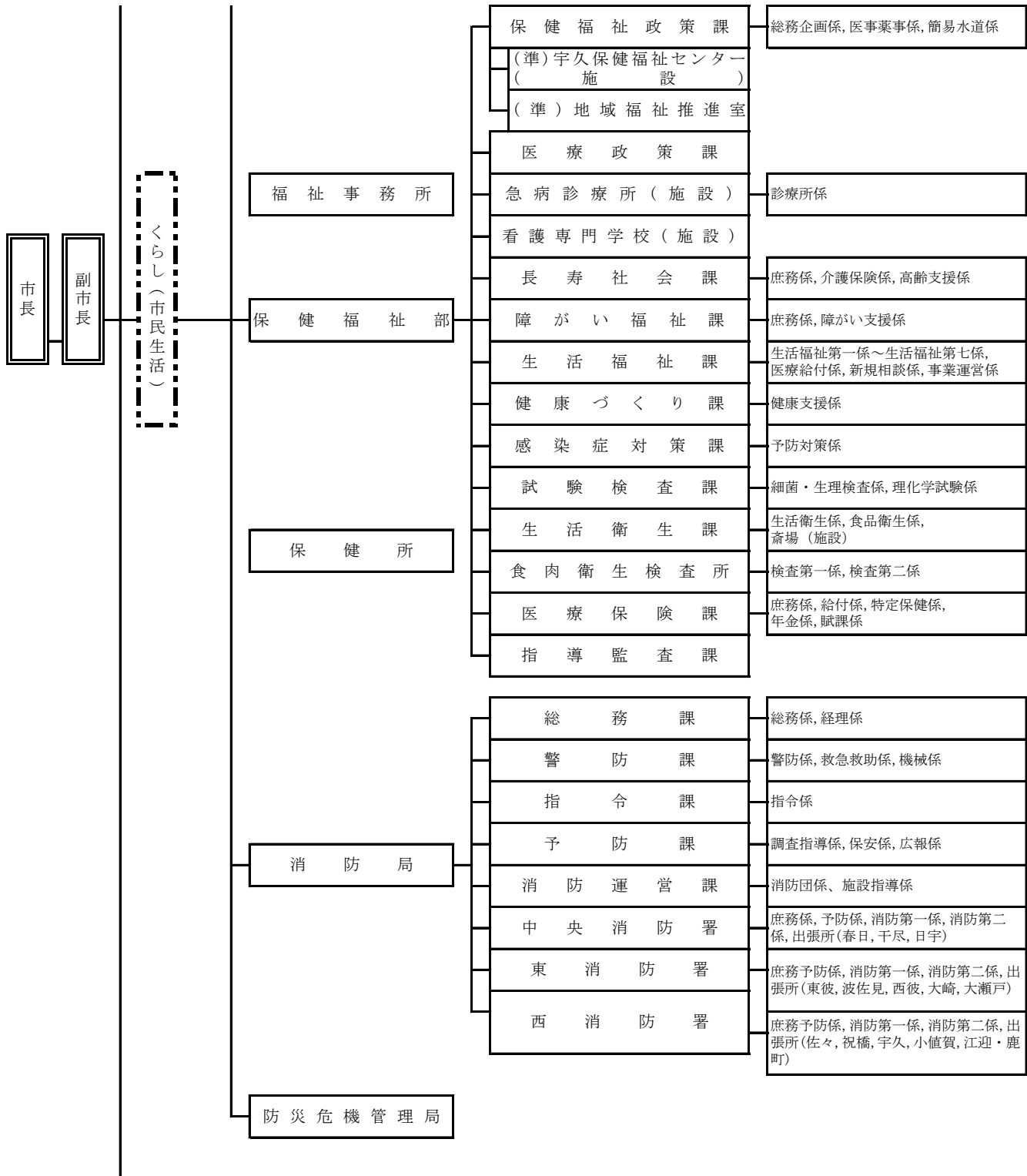


14. 行政及び選挙

A. 行政

1. 佐世保市行政機構図

令和8年4月1日現在

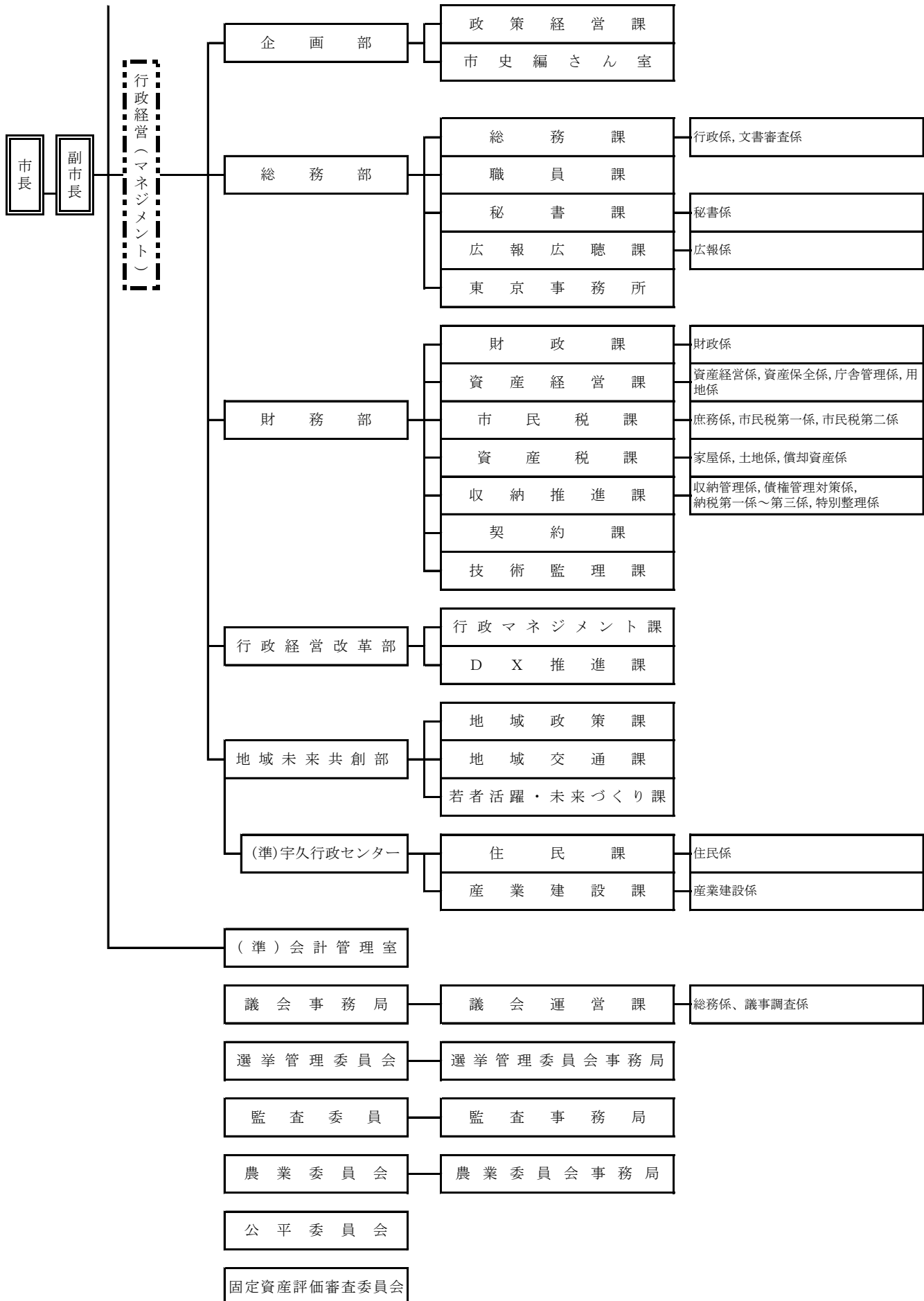


14. 行政及び選挙

A. 行政

1. 佐世保市行政機構図

令和8年4月1日現在



14. 行政及び選挙

A. 行政

2. 各部課かい別職員数①

令和7年4月1日現在

| 部課かい名 | 職員数 | 部課かい名 | 職員数 |
|-------------|-------|--------------|-----|
| 合計 | 2,437 | 土木部 | 101 |
| 基地政策局 | 7 | 土木政策課 | 13 |
| 行政経営改革部 | 27 | 土木管理課 | 23 |
| 行政マネジメント課 | 8 | 道路整備課 | 17 |
| D X 推進課 | 16 | └ 東部工事事務所 | 4 |
| 防災危機管理局 | 10 | └ 西部工事事務所 | 6 |
| 企画部 | 27 | 道路維持課 | 22 |
| 政策経営課 | 23 | 河川課 | 13 |
| 市史編さん室 | 1 | 港湾部 | 45 |
| 総務部 | 57 | みなと振興・管理課 | 18 |
| 総務課 | 11 | └ クルーズ事業推進室 | 16 |
| 職員課 | 27 | みなと整備課 | 9 |
| 秘書課 | 6 | 市民生活部 | 153 |
| 広報広聴課 | 6 | コミュニティ・協働推進課 | 28 |
| 東京事務所 | 3 | 市民安全安心課 | 13 |
| 財務部 | 191 | 人権男女共同参画課 | 3 |
| 財政課 | 10 | 戸籍住民窓口課 | 42 |
| 資産経営課 | 35 | 早岐支所 | 8 |
| 市民税課 | 33 | 相浦支所 | 7 |
| 資産税課 | 40 | 日宇支所 | 7 |
| 収納推進課 | 54 | 大野支所 | 4 |
| 契約課 | 11 | 中里皆瀬支所 | 3 |
| 技術監理課 | 3 | 柚木支所 | 3 |
| 地域未来共創部 | 35 | 黒島支所 | 3 |
| 地域政策課 | 4 | 江上支所 | 3 |
| 地域交通課 | 7 | 三川内支所 | 3 |
| 若者活躍・未来づくり課 | 3 | 針尾支所 | 2 |
| └ 宇久行政センター | 18 | 宮支所 | 3 |
| 住民課 | 7 | 吉井支所 | 3 |
| 産業建設課 | 10 | 世知原支所 | 2 |
| 経済部 | 43 | 小佐々支所 | 3 |
| 商工労働課 | 10 | 江迎支所 | 3 |
| 観光課 | 11 | 鹿町支所 | 3 |
| ふるさと物産振興課 | 7 | 文化スポーツ部 | 34 |
| 競輪事務所 | 5 | 文化国際課 | 11 |
| └ 企業立地推進室 | 7 | スポーツ振興課 | 10 |
| 農林水産部 | 72 | 図書館 | 11 |
| 農政課 | 20 | 保健福祉部 | 358 |
| └ 有害鳥獣対策室 | 3 | 保健福祉政策課 | 13 |
| └ 卸売市場管理事務所 | 3 | └ 宇久保健福祉センター | 4 |
| └ 宇久家畜診療所 | 1 | └ 地域福祉推進室 | 4 |
| 農林整備課 | 21 | 医療政策課 | 6 |
| 水産課 | 15 | 急病診療所 | 6 |
| └ 水産センター | 6 | 看護専門学校 | 16 |
| 都市整備部 | 123 | 長寿社会課 | 40 |
| 都市政策課 | 11 | 障がい福祉課 | 33 |
| 住宅政策課 | 14 | 生活福祉課 | 77 |
| まち整備課 | 11 | 健康づくり課 | 19 |
| 公園緑地課 | 24 | 感染症対策課 | 11 |
| 建築指導課 | 20 | 試験検査課 | 11 |
| 開発指導室 | 6 | 生活衛生課 | 34 |
| 営繕課 | 26 | 食肉衛生検査所 | 15 |
| 地籍調査課 | 8 | 医療保険課 | 53 |
| | | 指導監査課 | 8 |

(注) 職員数は一般職に属する職員数であり、地方公務員の身分を保有する休職者、派遣職員などを含み、臨時及び非常勤職員は除きます。

また、部長、副部長及び次長職兼務者は各課の職員数に含まれません。

資料：総務部職員課

14. 行政及び選挙

A. 行政

2. 各部課かい別職員数②

令和7年4月1日現在

| 部課かい名 | 職員数 | 部課かい名 | 職員数 |
|----------------|-----|------------|-----|
| | 人 | | 人 |
| 子ども未来部 | 143 | 教育委員会 | 185 |
| 子ども政策課 | 11 | 教育委員会教育総務部 | 41 |
| 保育幼稚園課 | 58 | 総務課 | 14 |
| 子ども支援課 | 13 | 教育施設課 | 10 |
| すこやか子どもセンター | 29 | 社会教育課 | 7 |
| 子ども発達センター | 28 | 文化財課 | 9 |
| 環境部 | 155 | 教育委員会学校教育部 | 144 |
| 環境政策課 | 8 | 学校教育課 | 13 |
| └ ゼロカーボンシティ推進室 | 7 | └ 幼児教育センター | 2 |
| 環境保全課 | 11 | 学校保健課 | 11 |
| 廃棄物減量推進課 | 36 | 総合教育センター課 | 7 |
| 廃棄物指導課 | 9 | └ 少年科学館 | 1 |
| └ 不適正処理事案対策室 | 5 | 教育センター | 5 |
| クリーン推進課 | 38 | 青少年教育センター | 6 |
| 施設課 | 11 | 小学校 | 63 |
| └ 西部クリーンセンター | 9 | 中学校 | 22 |
| └ 東部クリーンセンター | 11 | 義務教育学校 | 2 |
| └ クリーンピュアとどろき | 3 | 幼稚園 | 8 |
| └ 宇久環境センター | 3 | 議会事務局 | 14 |
| 会計管理室 | 9 | 議会運営課 | 12 |
| 消防局 | 379 | 選挙管理委員会 | 8 |
| 総務課 | 24 | 選挙管理委員会事務局 | 8 |
| 企画管理課 | 8 | 監査委員 | 9 |
| 警防課 | 7 | 監査事務局 | 9 |
| 指令課 | 17 | 農業委員会 | 10 |
| 予防課 | 9 | 農業委員会事務局 | 10 |
| 中央消防署 | 105 | | |
| 東消防署 | 103 | | |
| 西消防署 | 104 | | |
| 水道局 | 242 | | |
| 経営管理部 | 47 | | |
| 総務課 | 8 | | |
| 経営企画課 | 12 | | |
| 財務課 | 10 | | |
| 営業課 | 15 | | |
| 事業部 | 195 | | |
| 上下水道計画建設課 | 10 | | |
| 水道維持課 | 54 | | |
| 水道管路整備課 | 25 | | |
| 水道施設課 | 24 | | |
| 北部管理事務所 | 12 | | |
| └ 宇久営業所 | 2 | | |
| 下水道事業課 | 42 | | |
| 下水道施設課 | 12 | | |
| 水質管理センター | 10 | | |

(注) 職員数は一般職に属する職員数であり、地方公務員の身分を保有する休職者、派遣職員などを含み、臨時及び非常勤職員は除きます。

また、部長、副部長及び次長職兼務者は各課の職員数に含まれません。

資料：総務部職員課

14. 行政及び選挙

A. 行政

3. 各部署別職員数の推移

各年4月1日現在

| 年度 | 令和3年 | 令和4年 | 令和5年 | 令和6年 | 令和7年 |
|---------|-------|-------|-------|-------|-------|
| | 人 | 人 | 人 | 人 | 人 |
| 総数 | 2,465 | 2,461 | 2,441 | 2,438 | 2,437 |
| 市長部局 | 1,588 | 1,583 | 1,566 | 1,584 | 1,590 |
| 消防局 | 377 | 376 | 374 | 379 | 379 |
| 水道局 | 243 | 242 | 244 | 239 | 242 |
| 教育委員会 | 213 | 217 | 214 | 193 | 185 |
| 議会事務局 | 15 | 14 | 15 | 15 | 14 |
| 選挙管理委員会 | 9 | 9 | 9 | 9 | 8 |
| 監査事務局 | 10 | 10 | 9 | 9 | 9 |
| 農業委員会 | 10 | 10 | 10 | 10 | 10 |

資料：総務部職員課

14. 行政及び選挙

A. 行政

4. 外国人住民数

各年3月末現在

| 国名 | 令和3年 | 令和4年 | 令和5年 | 令和6年 | 令和7年 |
|----------|-------|-------|-------|-------|-------|
| | 人 | 人 | 人 | 人 | 人 |
| 総数 | 1,756 | 1,520 | 1,924 | 2,211 | 2,532 |
| 朝鮮・韓国 | 292 | 293 | 277 | 275 | 263 |
| 米国 | 194 | 197 | 206 | 219 | 201 |
| 中国 | 369 | 316 | 369 | 390 | 392 |
| フィリピン | 326 | 207 | 237 | 288 | 311 |
| オランダ | 2 | 2 | 2 | 3 | 2 |
| オーストラリア | 4 | 4 | 6 | 5 | 5 |
| インドネシア | 29 | 26 | 41 | 113 | 173 |
| 英国 | 10 | 12 | 10 | 12 | 8 |
| タイ | 15 | 15 | 16 | 12 | 14 |
| ブラジル | 10 | 11 | 13 | 13 | 12 |
| マレーシア | 6 | 4 | 2 | 1 | 2 |
| カナダ | 8 | 7 | 9 | 11 | 9 |
| ニュージーランド | - | - | - | - | 1 |
| 無国籍 | - | - | - | - | - |
| その他 | 491 | 426 | 736 | 869 | 1,139 |

資料：市民生活部戸籍住民窓口課

14. 行政及び選挙

A. 行政

5. 地区別住民票等交付件数

| 地区別 | 令和2年度 | 令和3年度 | 令和4年度 | 令和5年度 | 令和6年度 | 住民票 | 戸籍 | 印鑑 (登録を含む) |
|------|---------|---------|---------|---------|---------|---------|--------|---------------|
| | 件 | 件 | 件 | 件 | 件 | | | |
| 総数 | 330,832 | 320,342 | 313,752 | 311,225 | 294,847 | 135,110 | 98,369 | 61,368 |
| 本 庁 | 194,146 | 193,328 | 194,565 | 204,965 | 200,599 | 91,490 | 77,041 | 32,068 |
| 相 浦 | 23,818 | 22,644 | 21,337 | 18,508 | 16,970 | 8,445 | 3,380 | 5,145 |
| 早 岐 | 27,158 | 24,537 | 23,276 | 20,658 | 18,270 | 8,460 | 4,317 | 5,493 |
| 日 宇 | 28,369 | 26,108 | 23,829 | 20,950 | 17,668 | 8,598 | 3,488 | 5,582 |
| 大 野 | 12,596 | 12,012 | 11,022 | 9,741 | 8,796 | 4,028 | 1,942 | 2,826 |
| 中里皆瀬 | 6,533 | 6,179 | 5,983 | 5,031 | 4,645 | 2,115 | 962 | 1,568 |
| 柚 木 | 3,014 | 2,608 | 2,612 | 2,341 | 2,090 | 952 | 530 | 608 |
| 黒 島 | 259 | 281 | 316 | 238 | 191 | 78 | 53 | 60 |
| 三川内 | 4,766 | 4,557 | 4,648 | 4,381 | 3,683 | 1,563 | 1,109 | 1,011 |
| 針 尾 | 2,130 | 1,944 | 1,865 | 1,868 | 1,743 | 724 | 456 | 563 |
| 江 上 | 3,337 | 3,286 | 3,181 | 2,972 | 2,535 | 1,202 | 412 | 921 |
| 宮 | 2,950 | 3,175 | 2,789 | 2,766 | 2,169 | 931 | 617 | 621 |
| 吉 井 | 5,224 | 4,845 | 4,727 | 4,530 | 3,670 | 1,597 | 810 | 1,263 |
| 世知原 | 1,986 | 1,775 | 1,724 | 1,473 | 1,538 | 622 | 399 | 517 |
| 宇 久 | 2,403 | 2,033 | 1,739 | 1,813 | 1,602 | 605 | 536 | 461 |
| 小佐々 | 4,579 | 4,245 | 3,959 | 3,573 | 3,256 | 1,348 | 764 | 1,144 |
| 江 迎 | 5,932 | 5,273 | 4,930 | 3,992 | 4,062 | 1,828 | 1,163 | 1,071 |
| 鹿 町 | 1,632 | 1,512 | 1,250 | 1,425 | 1,360 | 524 | 390 | 446 |

資料：市民生活部戸籍住民窓口課

14. 行政及び選挙

A. 行政

6. 移住者数

| 移住元 | 令和2年度 | 令和3年度 | 令和4年度 | 令和5年度 | 令和6年度 |
|------|-------|-------|-------|-------|-------|
| | 人 | 人 | 人 | 人 | 人 |
| 総数 | 218 | 244 | 201 | 284 | 171 |
| Uターン | 143 | 138 | 136 | 188 | 94 |
| Iターン | 75 | 106 | 65 | 69 | 77 |
| その他 | - | - | - | - | - |

(注) 移住者数は行政を介した県外からの移住者数

(注) Uターン移住者とは移住者のうち佐世保市の出身の者、Iターン移住者とは移住者のうち佐世保市の出身でない者を表しています。

資料：地域未来共創部若者活躍・未来づくり課

14. 行政及び選挙

A. 行政

7. 市民相談件数

| 相談内容 | 令和2年度 | | 令和3年度 | | 令和4年度 | | 令和5年度 | | 令和6年度 | |
|---------|-------|------------------|-------|------------------|-------|------------------|-------|------------------|-------|------------------|
| | 件 | うち、 電話相談 件 | 件 | うち、 電話相談 件 | 件 | うち、 電話相談 件 | 件 | うち、 電話相談 件 | 件 | うち、 電話相談 件 |
| 総数 | 1,366 | 840 | 1,173 | 815 | 1,110 | 874 | 1,387 | 1,068 | 1,356 | 1,089 |
| 一般 | 1,350 | 840 | 1,133 | 788 | 1,103 | 870 | 1,384 | 1,066 | 1,354 | 1,089 |
| 夫 婦 | 72 | 33 | 76 | 39 | 103 | 66 | 119 | 75 | 88 | 53 |
| 親 子 | 20 | 11 | 23 | 13 | 25 | 22 | 28 | 22 | 31 | 27 |
| 金 銭 | 103 | 70 | 103 | 77 | 111 | 90 | 111 | 85 | 92 | 75 |
| 借 家 | 76 | 40 | 43 | 25 | 50 | 46 | 66 | 51 | 60 | 43 |
| 借 地 | 52 | 13 | 22 | 15 | 17 | 15 | 24 | 20 | 20 | 13 |
| 相 続 | 305 | 125 | 331 | 198 | 281 | 216 | 378 | 277 | 367 | 276 |
| 職 業 | 16 | 15 | 6 | 6 | 9 | 8 | 8 | 7 | 13 | 12 |
| 相 隣 | 139 | 88 | 79 | 62 | 78 | 75 | 109 | 89 | 157 | 143 |
| 土 地 | 115 | 61 | 127 | 87 | 72 | 47 | 103 | 74 | 85 | 65 |
| 建 物 | 59 | 37 | 48 | 28 | 64 | 22 | 65 | 45 | 41 | 28 |
| 兄 弟 | 12 | 8 | 13 | 9 | 7 | 3 | 13 | 7 | 6 | 3 |
| 税 金 | 5 | 5 | 2 | 2 | 4 | 4 | 2 | 2 | 9 | 8 |
| 賠 償 | 15 | 9 | 21 | 10 | 23 | 15 | 27 | 11 | 28 | 12 |
| 男 女 関 係 | 22 | 13 | 16 | 11 | 20 | 10 | 28 | 19 | 29 | 16 |
| 交 通 事 故 | 9 | 9 | 11 | 11 | 9 | 8 | 15 | 15 | 10 | 9 |
| そ の 他 | 330 | 303 | 212 | 195 | 230 | 223 | 288 | 267 | 318 | 306 |
| 行政 | 16 | - | 40 | 27 | 7 | 4 | 3 | 2 | 2 | - |
| 市 関 連 | 13 | - | 25 | 14 | 2 | 1 | 3 | 2 | 2 | - |
| 国・県 関 連 | 3 | - | 15 | 13 | 5 | 3 | - | - | - | - |

資料：市民生活部市民安全安心課

14. 行政及び選挙

A. 行政

8. 消費生活相談件数

| 相談内容 | 令和2年度 | 令和3年度 | 令和4年度 | 令和5年度 | 令和6年度 |
|-------------|--------------|--------------|--------------|--------------|--------------|
| | 件 | 件 | 件 | 件 | 件 |
| 総数 | 2,074 | 1,835 | 1,796 | 1,795 | 1,966 |
| 商品関連 | 975 | 881 | 908 | 897 | 984 |
| 商品一般 | 174 | 154 | 133 | 151 | 256 |
| 食料品 | 206 | 137 | 141 | 140 | 175 |
| 住居品 | 68 | 72 | 95 | 78 | 70 |
| 光熱水品 | 25 | 36 | 27 | 14 | 21 |
| 被服品 | 86 | 94 | 105 | 86 | 84 |
| 保健衛生品 | 174 | 147 | 167 | 168 | 214 |
| 教養・娯楽品 | 150 | 146 | 148 | 139 | 93 |
| 車両・乗り物 | 38 | 42 | 43 | 64 | 31 |
| 土地・建物・設備 | 53 | 52 | 45 | 55 | 39 |
| 他の商品 | 1 | 1 | 4 | 2 | 1 |
| 役務関連 | 1,051 | 902 | 839 | 828 | 905 |
| クリーニング | 5 | 4 | 5 | 3 | 3 |
| レンタル・リース・貸借 | 103 | 103 | 81 | 85 | 78 |
| 工事・建築・加工 | 63 | 45 | 59 | 52 | 68 |
| 修理・補修 | 38 | 33 | 24 | 25 | 51 |
| 管理・保管 | 2 | 3 | 2 | 5 | 3 |
| 役務一般 | 6 | 3 | 6 | 12 | 6 |
| 金融・保険サービス | 171 | 198 | 194 | 187 | 226 |
| 運輸・通信サービス | 371 | 162 | 141 | 143 | 156 |
| 教育サービス | 8 | 7 | 8 | 4 | 6 |
| 教養・娯楽サービス | 43 | 183 | 161 | 94 | 105 |
| 保健・福祉サービス | 56 | 54 | 51 | 65 | 60 |
| 他の役務 | 166 | 90 | 82 | 100 | 86 |
| 内職・副業・相場 | 6 | 12 | 12 | 47 | 33 |
| 他の行政サービス | 13 | 5 | 13 | 6 | 24 |
| 他の相談 | 48 | 52 | 49 | 70 | 77 |

資料：市民生活部市民安全安心課

14. 行政及び選挙

A. 行政

9. 中小企業融資状況

| 区分 | 令和2年度 | 令和3年度 | 令和4年度 | 令和5年度 | 令和6年度 |
|---------------|-----------|-----------|-----------|-----------|-----------|
| 件数 | 件 | 件 | 件 | 件 | 件 |
| 融資実行 | 155 | 232 | 232 | 275 | 327 |
| 短期資金融資 | 25 | 22 | 23 | 19 | 16 |
| 緊急経営対策 | - | 1 | - | - | 3 |
| 経営合理化 | 22 | 36 | 50 | 63 | 76 |
| 小口事業資金融資 | 69 | 125 | 121 | 137 | 180 |
| エコ資金 | - | 1 | - | - | - |
| 創業資金融資 | 39 | 47 | 38 | 56 | 52 |
| 組合融資 | - | - | - | - | - |
| 協同組合等 | - | - | - | - | - |
| 事業承継資金 | - | - | - | - | - |
| 年度末融資残 | 965 | 953 | 931 | 946 | 1,027 |
| 短期資金融資 | 16 | 12 | 11 | 10 | 11 |
| 緊急経営対策 | 118 | 84 | 46 | 34 | 23 |
| 経営合理化 | 191 | 176 | 179 | 189 | 215 |
| 小口事業資金融資 | 463 | 484 | 497 | 487 | 533 |
| エコ資金 | 2 | 2 | 1 | 1 | 1 |
| 創業資金融資 | 173 | 193 | 195 | 224 | 243 |
| 組合融資 | - | - | - | - | - |
| 協同組合等 | - | - | - | - | - |
| 事業承継資金 | 2 | 2 | 2 | 1 | 1 |
| 金額 | 千円 | 千円 | 千円 | 千円 | 千円 |
| 融資実行 | 934,922 | 1,258,190 | 1,250,317 | 1,472,269 | 1,891,610 |
| 短期資金融資 | 127,890 | 123,090 | 117,484 | 97,674 | 77,590 |
| 緊急経営対策 | - | 22,000 | - | - | 53,000 |
| 経営合理化 | 143,218 | 329,630 | 352,670 | 469,660 | 503,290 |
| 小口事業資金融資 | 395,874 | 531,770 | 587,010 | 644,250 | 1,026,210 |
| エコ資金 | - | 2,350 | - | - | - |
| 創業資金融資 | 267,940 | 249,350 | 193,150 | 260,685 | 231,520 |
| 組合融資 | - | - | - | - | - |
| 協同組合等 | - | - | - | - | - |
| 事業承継資金 | - | - | - | - | - |
| 年度末融資残 | 3,793,445 | 3,630,233 | 3,525,658 | 3,563,629 | 4,036,384 |
| 短期資金融資 | 76,375 | 61,545 | 56,432 | 51,295 | 53,295 |
| 緊急経営対策 | 700,600 | 498,373 | 338,650 | 252,987 | 199,190 |
| 経営合理化 | 910,169 | 874,813 | 844,214 | 953,487 | 1,123,985 |
| 小口事業資金融資 | 1,336,640 | 1,340,329 | 1,430,751 | 1,457,848 | 1,803,149 |
| エコ資金 | 1,272 | 2,304 | 1,726 | 1,258 | 790 |
| 創業資金融資 | 739,736 | 828,044 | 832,888 | 834,937 | 846,162 |
| 組合融資 | - | 24,825 | - | - | - |
| 協同組合等 | - | - | - | - | - |
| 事業承継資金 | 28,653 | - | 20,997 | 11,817 | 9,813 |

資料：経済部商工労働課

14. 行政及び選挙

B. 選挙

1. 投票区別選挙人名簿登録者数①

令和7年12月1日現在

| | 投票所名 | 所在地 | 登録者数 | | |
|----|-------------------|-------------|---------|--------|---------|
| | | | 男 | 女 | |
| 総数 | | | 193,949 | 90,631 | 103,318 |
| 1 | 前平公民館 | 木原町429番地1 | 817 | 390 | 427 |
| 2 | 三川内地区コミュニティセンター | 三川内本町289番地1 | 1,163 | 563 | 600 |
| 3 | 三川内山公民館 | 三川内町733番地 | 382 | 181 | 201 |
| 4 | 新替地区構造改善センター | 新替町255番地4 | 667 | 290 | 377 |
| 5 | 平松町公民館 | 平松町342番地1 | 142 | 68 | 74 |
| 6 | 早岐地区コミュニティセンター | 早岐一丁目6番38号 | 4,933 | 2,278 | 2,655 |
| 7 | 若竹台町公民館 | 若竹台町229番地 | 2,841 | 1,349 | 1,492 |
| 8 | 花高小学校 | 花高三丁目4番1号 | 5,419 | 2,416 | 3,003 |
| 9 | 広田小学校 | 広田一丁目25番4号 | 5,693 | 2,621 | 3,072 |
| 10 | 広田地区コミュニティセンター | 重尾町63番地 | 4,065 | 1,929 | 2,136 |
| 11 | ビレッジハウス広田集会所 | 広田四丁目10番8号 | 1,050 | 461 | 589 |
| 12 | 崎岡町公民館 | 崎岡町1574番地 | 1,075 | 545 | 530 |
| 13 | 瀬道町公民館 | 瀬道町1288番地4 | 346 | 174 | 172 |
| 14 | 宮地区コミュニティセンター | 城間町345番地 | 1,255 | 621 | 634 |
| 15 | 南風崎2区町内公民館 | 南風崎町284番地4 | 931 | 419 | 512 |
| 16 | 針尾地区コミュニティセンター | 針尾中町1538番地5 | 1,569 | 734 | 835 |
| 17 | 太田公民館 | 針尾北町699番地5 | 422 | 218 | 204 |
| 18 | 江上町里公民館 | 江上町2489番地1 | 987 | 452 | 535 |
| 19 | 江上地区コミュニティセンター | 指方町1759番地 | 1,491 | 702 | 789 |
| 20 | 下有福公民館 | 有福町575番地1 | 3,241 | 1,548 | 1,693 |
| 21 | 大塔自治会館 | 大塔町310番地3 | 1,394 | 670 | 724 |
| 22 | 大岳台町公民館 | 大岳台町21番11号 | 2,812 | 1,345 | 1,467 |
| 23 | 日宇地区コミュニティセンター体育室 | もみじが丘町41番地3 | 2,224 | 985 | 1,239 |
| 24 | 黒髪小学校 | 黒髪町52番1号 | 5,580 | 2,522 | 3,058 |
| 25 | 佐世保南高等学校 | 日宇町2526番地 | 2,802 | 1,276 | 1,526 |
| 26 | 佐世保市役所日宇支所 | 日宇町675番地2 | 3,578 | 1,707 | 1,871 |
| 27 | 日宇スポーツセンター | 日宇町522番地1 | 4,060 | 1,952 | 2,108 |
| 28 | 東浜一組公会堂 | 東浜町無番地 | 1,107 | 515 | 592 |
| 29 | 崎辺地区コミュニティセンター | 十郎新町3番7号 | 2,926 | 1,321 | 1,605 |
| 30 | 天神小学校 | 天神一丁目11番13号 | 2,602 | 1,195 | 1,407 |
| 31 | 港小学校 | 天神町1603番地 | 2,067 | 1,027 | 1,040 |
| 32 | 福石小学校 | 大宮町32番1号 | 1,829 | 824 | 1,005 |
| 33 | 木風町2組公民館 | 木風町12番13号 | 3,042 | 1,400 | 1,642 |
| 34 | 佐世保市労働福祉センター | 稲荷町2番28号 | 3,239 | 1,473 | 1,766 |
| 35 | 欠番 | - | | | |
| 36 | 潮見町公民館 | 潮見町19番14号 | 2,272 | 1,031 | 1,241 |
| 37 | 山澄地区コミュニティセンター | 潮見町14番14号 | 1,970 | 861 | 1,109 |
| 38 | 旧戸尾小学校 | 戸尾町5番1号 | 3,219 | 1,408 | 1,811 |
| 39 | 白南風小学校 | 山祇町387番地 | 3,079 | 1,425 | 1,654 |
| 40 | 小佐世保小学校 | 小佐世保町18番1号 | 3,734 | 1,703 | 2,031 |
| 41 | 中部地区コミュニティセンター | 光月町6番17号 | 2,726 | 1,277 | 1,449 |
| 42 | 長崎県立武道館 | 熊野町90番地 | 2,209 | 963 | 1,246 |
| 43 | 田代町公会堂 | 田代町809番地 | 52 | 26 | 26 |
| 44 | 烏帽子町公民館 | 烏帽子町148番地2 | 93 | 49 | 44 |
| 45 | 欠番 | - | | | |
| 46 | 北地区コミュニティセンター | 春日町18番9号 | 3,998 | 1,816 | 2,182 |
| 47 | 佐世保中央高等学校 | 梅田町10番14号 | 4,041 | 1,803 | 2,238 |
| 48 | 清水地区コミュニティセンター | 保立町12番31号 | 2,280 | 1,027 | 1,253 |
| 49 | 佐世保市役所 | 八幡町1番10号 | 5,410 | 2,385 | 3,025 |
| 50 | 大久保小学校 | 東大久保町9番10号 | 1,419 | 655 | 764 |

資料：選挙管理委員会事務局

14. 行政及び選挙

B. 選挙

1. 投票区別選挙人名簿登録者数②

令和7年12月1日現在

| | 投票所名 | 所在地 | 登録者数 | 性別 | |
|----|-------------------|----------------|-------|-------|-------|
| | | | | 男 | 女 |
| | | | 人 | 人 | 人 |
| 51 | 西地区コミュニティセンター | 金比良町1番7号 | 3,873 | 2,420 | 1,453 |
| 52 | 小島町公民館 | 小島町18番3号 | 654 | 305 | 349 |
| 53 | 赤崎小学校 | 鹿子前町330番地 | 2,176 | 1,001 | 1,175 |
| 54 | 愛宕地区コミュニティセンター | 赤崎町596番地26 | 2,135 | 950 | 1,185 |
| 55 | 船越町公民館 | 船越町752番地2 | 1,742 | 804 | 938 |
| 56 | 九十九地区コミュニティセンター | 下船越町306番地7 | 174 | 85 | 89 |
| 57 | 庵浦町公民館 | 庵浦町1451番地 | 226 | 105 | 121 |
| 58 | 野崎町公民館 | 野崎町2932番地 | 144 | 71 | 73 |
| 59 | 俵ヶ浦町公民館 | 俵ヶ浦町702番地2 | 301 | 131 | 170 |
| 60 | 川谷町公民館 | 川谷町701番地1 | 125 | 58 | 67 |
| 61 | 柚木小学校 | 上柚木町3204番地 | 513 | 240 | 273 |
| 62 | 柚木地区コミュニティセンター体育室 | 柚木町1434番地 | 1,779 | 835 | 944 |
| 63 | 柚木元町3組公民館 | 柚木元町2710番地1 | 659 | 308 | 351 |
| 64 | 佐世保工業高等学校 | 瀬戸越三丁目3番30号 | 6,274 | 2,739 | 3,535 |
| 65 | 大野小学校 | 原分町1番地 | 3,830 | 1,755 | 2,075 |
| 66 | 佐世保市役所大野支所 | 田原町13番29号 | 4,296 | 1,919 | 2,377 |
| 67 | 県営住宅吉岡団地集会所 | 吉岡町1928番地1 | 3,226 | 1,460 | 1,766 |
| 68 | 小川内町公民館 | 小川内町601番地5 | 320 | 150 | 170 |
| 69 | 中里皆瀬地区コミュニティセンター | 上本山町1228番地1 | 3,160 | 1,424 | 1,736 |
| 70 | 中里町下公民館 | 中里町162番地 | 2,526 | 1,199 | 1,327 |
| 71 | 新田団地中央集会所 | 新田町352番地 | 3,964 | 1,857 | 2,107 |
| 72 | 日野小学校 | 日野町1308番地 | 6,780 | 3,210 | 3,570 |
| 73 | 大潟町1組公民館 | 大潟町135番地11 | 2,931 | 1,474 | 1,457 |
| 74 | 漁民生活改善センター | 大潟町528番地6 | 400 | 190 | 210 |
| 75 | 相浦地区コミュニティセンター | 川下町209番地5 | 4,440 | 2,508 | 1,932 |
| 76 | 相浦保育園 | 相浦町153番地1 | 1,142 | 544 | 598 |
| 77 | 相浦ニュータウン公民館 | 棚方町424番地246 | 2,406 | 1,160 | 1,246 |
| 78 | 浅子町公民館 | 浅子町37番地 | 321 | 157 | 164 |
| 79 | 高島町公民館 | 高島町362番地 | 127 | 64 | 63 |
| 80 | 黒島地区コミュニティセンター | 黒島町3175番地 | 331 | 162 | 169 |
| 81 | 吉井地区コミュニティセンター | 吉井町立石474番地 | 2,798 | 1,290 | 1,508 |
| 82 | しいのきの館 | 吉井町直谷798番地1 | 1,319 | 596 | 723 |
| 83 | 世知原地区コミュニティセンター | 世知原町栗迎246番地1 | 1,627 | 736 | 891 |
| 84 | 権現町集会所 | 世知原町槍巻413番地 | 673 | 319 | 354 |
| 85 | 欠番 | - | - | - | - |
| 86 | 岩谷口地区集会所 | 世知原町岩谷口974番地 | 148 | 68 | 80 |
| 87 | 欠番 | - | - | - | - |
| 88 | 欠番 | - | - | - | - |
| 89 | 新田公民館 | 小佐々町黒石523番地 | 1,617 | 757 | 860 |
| 90 | 田原地区公民館 | 小佐々町田原280番地2 | 1,055 | 486 | 569 |
| 91 | 楠泊地区交流館 | 小佐々町楠泊694番地2 | 820 | 416 | 404 |
| 92 | 神崎地区公民館 | 小佐々町矢岳84番地5 | 727 | 366 | 361 |
| 93 | 矢岳地区山村林構集会所施設 | 小佐々町矢岳598番地1 | 415 | 202 | 213 |
| 94 | 江迎地区コミュニティセンター | 江迎町長坂104番地 | 2,371 | 1,124 | 1,247 |
| 95 | 江迎地区文化会館インフィニタス | 江迎町田ノ元265番地1 | 1,708 | 745 | 963 |
| 96 | 御堂公民館 | 鹿町町深江553番地7 | 1,774 | 832 | 942 |
| 97 | 歌浦小学校 | 鹿町町下歌ヶ浦791番地11 | 1,669 | 809 | 860 |

資料：選挙管理委員会事務局

14. 行政及び選挙

B. 選挙

2. 各種選挙別有権者・投票者数及び投票率①

| 選挙施行年月日 | 選挙当日有権者数 | | | 投票者数 | 投票者数 | | 投票率 | 投票率 | |
|-------------|----------|--------|---------|---------|--------|--------|-------|-------|-------|
| | 男 | 女 | 人 | | 男 | 女 | | 男 | 女 |
| | 人 | 人 | 人 | 人 | 人 | 人 | % | % | % |
| 市長選挙 | | | | | | | | | |
| 平成23年 4月24日 | 210,633 | 96,059 | 114,574 | 126,787 | 57,136 | 69,651 | 60.19 | 59.48 | 60.79 |
| 平成27年 4月26日 | | 無投票 | | | 無投票 | | | 無投票 | |
| 平成31年 4月21日 | 205,114 | 94,786 | 110,328 | 102,788 | 47,119 | 55,669 | 50.11 | 49.71 | 50.46 |
| 令和 5年 4月23日 | 196,449 | 91,222 | 105,227 | 103,888 | 47,016 | 56,872 | 52.88 | 51.54 | 54.05 |
| 市議会議員選挙 | | | | | | | | | |
| 平成23年 4月24日 | 210,633 | 96,059 | 114,574 | 126,777 | 57,133 | 69,644 | 60.19 | 59.48 | 60.79 |
| 平成27年 4月26日 | 206,521 | 94,572 | 111,949 | 106,860 | 48,363 | 58,497 | 51.74 | 51.14 | 52.25 |
| 平成31年 4月21日 | 205,114 | 94,786 | 110,328 | 102,772 | 47,116 | 55,656 | 50.10 | 49.71 | 50.45 |
| 令和 5年 4月23日 | 196,449 | 91,222 | 105,227 | 103,880 | 47,016 | 56,864 | 52.88 | 51.54 | 54.04 |
| 県知事選挙 | | | | | | | | | |
| 平成22年 2月21日 | 205,136 | 93,932 | 111,204 | 112,960 | 51,596 | 61,364 | 55.07 | 54.93 | 55.18 |
| 平成26年 2月 2日 | 210,624 | 96,534 | 114,090 | 74,379 | 34,592 | 39,787 | 35.31 | 35.83 | 34.87 |
| 平成30年 2月 4日 | 210,080 | 97,074 | 113,006 | 63,918 | 30,573 | 33,345 | 30.43 | 31.49 | 29.51 |
| 令和 4年 2月20日 | 202,169 | 94,014 | 108,155 | 86,463 | 40,395 | 46,068 | 42.77 | 42.97 | 42.59 |
| 令和 8年 2月 8日 | 191,747 | 89,449 | 102,298 | 101,455 | 47,727 | 53,728 | 52.91 | 53.36 | 52.52 |
| 県議会議員選挙 | | | | | | | | | |
| 平成23年 4月10日 | 212,024 | 96,837 | 115,187 | 114,848 | 52,270 | 62,578 | 54.17 | 53.98 | 54.33 |
| 平成27年 4月12日 | 207,859 | 95,301 | 112,558 | 99,446 | 45,894 | 53,552 | 47.84 | 48.16 | 47.58 |
| 平成31年 4月 7日 | 205,420 | 94,969 | 110,451 | 96,350 | 44,815 | 51,535 | 46.90 | 47.19 | 46.66 |
| 令和 5年 4月 9日 | 198,187 | 92,203 | 105,984 | 86,215 | 39,873 | 46,342 | 43.50 | 43.24 | 43.73 |
| 県議会議員補欠選挙 | | | | | | | | | |
| 令和 8年 2月 8日 | 191,744 | 89,446 | 102,298 | 100,823 | 47,426 | 53,397 | 52.58 | 53.02 | 52.20 |
| 衆議院議員選挙 | | | | | | | | | |
| 平成24年12月16日 | | | | | | | | | |
| (比例代表) | 212,781 | 97,514 | 115,267 | 124,186 | 57,873 | 66,313 | 58.36 | 59.35 | 57.53 |
| (小選挙区) | 212,781 | 97,514 | 115,267 | 124,192 | 57,878 | 66,314 | 58.37 | 59.35 | 57.53 |
| 平成26年12月14日 | | | | | | | | | |
| 【長崎県第3区】 | | | | | | | | | |
| (比例代表) | 32,452 | 14,945 | 17,507 | 13,018 | 6,233 | 6,785 | 40.11 | 41.71 | 38.76 |
| (小選挙区) | 32,452 | 14,945 | 17,507 | 13,018 | 6,233 | 6,785 | 40.11 | 41.71 | 38.76 |
| 【長崎県第4区】 | | | | | | | | | |
| (比例代表) | 178,219 | 81,758 | 96,461 | 90,456 | 42,575 | 47,881 | 50.76 | 52.07 | 49.64 |
| (小選挙区) | 178,219 | 81,758 | 96,461 | 90,459 | 42,579 | 47,880 | 50.76 | 52.08 | 49.64 |
| 平成29年10月22日 | | | | | | | | | |
| 【長崎県第3区】 | | | | | | | | | |
| (比例代表) | 32,923 | 15,195 | 17,728 | 16,260 | 7,679 | 8,581 | 49.39 | 50.54 | 48.40 |
| (小選挙区) | 32,923 | 15,195 | 17,728 | 16,260 | 7,679 | 8,581 | 49.39 | 50.54 | 48.40 |
| 【長崎県第4区】 | | | | | | | | | |
| (比例代表) | 178,691 | 82,639 | 96,052 | 97,389 | 45,760 | 51,629 | 54.50 | 55.37 | 53.75 |
| (小選挙区) | 178,691 | 82,639 | 96,052 | 97,388 | 45,764 | 51,624 | 54.50 | 55.38 | 53.75 |
| 令和3年10月31日 | | | | | | | | | |
| 【長崎県第3区】 | | | | | | | | | |
| (比例代表) | 32,067 | 14,818 | 17,249 | 15,887 | 7,458 | 8,429 | 49.54 | 50.33 | 48.87 |
| (小選挙区) | 32,067 | 14,818 | 17,249 | 15,887 | 7,458 | 8,429 | 49.54 | 50.33 | 48.87 |
| 【長崎県第4区】 | | | | | | | | | |
| (比例代表) | 171,964 | 80,220 | 91,744 | 93,010 | 43,868 | 49,142 | 54.09 | 54.68 | 53.56 |
| (小選挙区) | 171,964 | 80,220 | 91,744 | 93,009 | 43,869 | 49,140 | 54.09 | 54.69 | 53.56 |

(注) 衆議院議員選挙について、平成26年施行分から令和6年4月施行分まで「長崎県第3区」及び「長崎県第4区」に分けて掲載しています。

資料：選挙管理委員会事務局

1 4 . 行政及び選挙

B. 選挙

2. 各種選挙別有権者・投票者数及び投票率②

| 選挙施行年月日 | 選挙当日有権者数 | | | 投票者数 | 投票者数 | | 投票率 | 投票率 | |
|-------------------------------------|----------|--------|---------|---------|--------|--------|-------|-------|-------|
| | 男 | 女 | 人 | | 男 | 女 | | 男 | 女 |
| | 人 | 人 | 人 | 人 | 人 | 人 | % | % | % |
| 衆議院議員選挙 令和6年10月27日 | | | | | | | | | |
| (比例代表) | 196,393 | 91,598 | 104,795 | 98,272 | 46,084 | 52,188 | 50.04 | 50.31 | 49.80 |
| (小選挙区) | 196,393 | 91,598 | 104,795 | 98,287 | 46,091 | 52,196 | 50.05 | 50.32 | 49.81 |
| 令和8年2月8日 | | | | | | | | | |
| (比例代表) | 193,046 | 90,095 | 102,951 | 101,636 | 47,859 | 53,777 | 52.65 | 53.12 | 52.24 |
| (小選挙区) | 193,046 | 90,095 | 102,951 | 101,652 | 47,868 | 53,784 | 52.66 | 53.13 | 52.24 |
| 衆議院議員補欠選挙 令和5年10月22日 【長崎県第4区】 | | | | | | | | | |
| (小選挙区) | 167,725 | 78,336 | 89,389 | 66,012 | 31,089 | 34,923 | 39.36 | 39.69 | 39.07 |
| 令和6年4月28日 【長崎県第3区】 | | | | | | | | | |
| (小選挙区) | 31,318 | 14,528 | 16,790 | 8,147 | 3,931 | 4,216 | 26.01 | 27.06 | 25.11 |
| 参議院議員選挙 平成22年 7月11日 | | | | | | | | | |
| (比例代表) | 214,903 | 98,391 | 116,512 | 127,698 | 58,467 | 69,231 | 59.42 | 59.42 | 59.42 |
| (選挙区) | 214,903 | 98,391 | 116,512 | 127,712 | 58,473 | 69,239 | 59.43 | 59.43 | 59.43 |
| 平成25年 7月21日 | | | | | | | | | |
| (比例代表) | 212,186 | 97,229 | 114,957 | 107,834 | 50,344 | 57,490 | 50.82 | 51.78 | 50.01 |
| (選挙区) | 212,186 | 97,229 | 114,957 | 107,838 | 50,345 | 57,493 | 50.82 | 51.78 | 50.01 |
| 平成28年 7月10日 | | | | | | | | | |
| (比例代表) | 213,841 | 98,571 | 115,270 | 114,775 | 53,281 | 61,494 | 53.67 | 54.05 | 53.35 |
| (選挙区) | 213,841 | 98,571 | 115,270 | 114,790 | 53,288 | 61,502 | 53.68 | 54.06 | 53.35 |
| 令和元年 7月21日 | | | | | | | | | |
| (比例代表) | 208,586 | 96,823 | 111,763 | 89,878 | 42,821 | 47,057 | 43.09 | 44.23 | 42.10 |
| (選挙区) | 208,586 | 96,823 | 111,763 | 89,879 | 42,825 | 47,054 | 43.09 | 44.23 | 42.10 |
| 令和 4年 7月10日 | | | | | | | | | |
| (比例代表) | 202,431 | 94,223 | 108,208 | 93,433 | 43,818 | 49,615 | 46.16 | 46.50 | 45.85 |
| (選挙区) | 202,431 | 94,223 | 108,208 | 93,440 | 43,823 | 49,617 | 46.16 | 46.51 | 45.85 |

(注) 衆議院議員選挙について、平成26年施行分から令和6年4月施行分まで「長崎県第3区」及び「長崎県第4区」に分けて掲載しています。

資料：選挙管理委員会事務局

1 5 . 教育及び文化

15. 教育及び文化

A. 学校教育

1. 学校一覧（学校数、学級数、在籍者数及び本務教員数）

令和6年5月1日現在

| 区分 | 学校数 | | | | 学級数 (学科数) |
|-------------|-----|----|----|----|--------------|
| | 国立 | 県立 | 市立 | 私立 | |
| 総数 | 144 | 1 | 12 | 72 | 1,335 |
| 幼稚園 | 27 | - | - | 1 | 145 |
| 幼保連携型認定こども園 | 13 | - | - | - | 53 |
| 小学校 | 45 | - | - | 44 | 622 |
| 中学校 | 27 | - | 1 | 24 | 271 |
| 義務教育学校 | 2 | - | - | 2 | 13 |
| 高等学校 | 14 | - | 9 | - | 130 |
| うち、定時制 | 1 | - | 1 | - | 19 |
| 工業高等専門学校 | 1 | 1 | - | - | 4 |
| 特別支援学校 | 1 | - | 1 | - | 68 |
| 短期大学 | 1 | - | - | - | 3 |
| 大学 | 2 | - | 1 | - | 10 |
| 専修学校 | 10 | - | - | 1 | 16 |
| 各種学校 | 1 | - | - | - | - |

| 区分 | 在籍者数 | | 本務教員数 | |
|-------------|--------|--------|-------|-------|
| | 男 | 女 | 男 | 女 |
| 総数 | 17,768 | 17,005 | 3,092 | 1,828 |
| 幼稚園 | 1,125 | 1,141 | 323 | 301 |
| 幼保連携型認定こども園 | 654 | 636 | 246 | 233 |
| 小学校 | 6,280 | 5,934 | 910 | 569 |
| 中学校 | 3,306 | 3,305 | 550 | 287 |
| 義務教育学校 | 23 | 20 | 28 | 15 |
| 高等学校 | 3,132 | 3,065 | 533 | 185 |
| うち、定時制 | 161 | 99 | 55 | 18 |
| 工業高等専門学校 | 668 | 229 | 60 | 8 |
| 特別支援学校 | 194 | 94 | 164 | 110 |
| 短期大学 | 75 | 373 | 35 | 19 |
| 大学 | 2,161 | 1,810 | 183 | 58 |
| 専修学校 | 150 | 398 | 60 | 43 |
| 各種学校 | - | - | - | - |

(注) 高等学校の学科数は、公立の本科のみの数値です。

資料：文部科学省「学校基本調査」、佐世保工業高等専門学校、長崎県立大学佐世保校、長崎国際大学
長崎短期大学

15. 教育及び文化

A. 学校教育

2. 学校別学級数（小学校）

令和6年5月1日現在

| 学校名 | 学級数 | | | | | | | | 複式 学級 | 特別 支援 学級 |
|-----------|----------|-----|----|----|----|----|----|----|----------|----------------|
| | 単式 学級 | 1年 | 2年 | 3年 | 4年 | 5年 | 6年 | | | |
| 総数 | 622 | 468 | 80 | 75 | 76 | 77 | 82 | 78 | 4 | 150 |
| 公立 | 615 | 461 | 79 | 74 | 74 | 76 | 81 | 77 | 4 | 150 |
| 宮小学校 | 10 | 6 | 1 | 1 | 1 | 1 | 1 | 1 | - | 4 |
| 三川内小学校 | 9 | 6 | 1 | 1 | 1 | 1 | 1 | 1 | - | 3 |
| 広田小学校 | 28 | 24 | 4 | 4 | 4 | 4 | 4 | 4 | - | 4 |
| 花高小学校 | 23 | 18 | 3 | 3 | 3 | 3 | 3 | 3 | - | 5 |
| 早岐小学校 | 26 | 20 | 4 | 3 | 3 | 4 | 3 | 3 | - | 6 |
| 江上小学校 | 16 | 12 | 2 | 2 | 2 | 2 | 2 | 2 | - | 4 |
| 針尾小学校 | 8 | 6 | 1 | 1 | 1 | 1 | 1 | 1 | - | 2 |
| 黒髪小学校 | 22 | 17 | 3 | 3 | 2 | 3 | 3 | 3 | - | 5 |
| 日宇小学校 | 18 | 12 | 2 | 2 | 2 | 2 | 2 | 2 | - | 6 |
| 天神小学校 | 17 | 12 | 2 | 2 | 2 | 2 | 2 | 2 | - | 5 |
| 港小学校 | 12 | 8 | 1 | 1 | 1 | 2 | 2 | 1 | - | 4 |
| 福石小学校 | 12 | 10 | 2 | 1 | 2 | 1 | 2 | 2 | - | 2 |
| 木風小学校 | 11 | 7 | 1 | 1 | 1 | 1 | 2 | 1 | - | 4 |
| 潮見小学校 | 9 | 6 | 1 | 1 | 1 | 1 | 1 | 1 | - | 3 |
| 白南風小学校 | 15 | 12 | 2 | 2 | 2 | 2 | 2 | 2 | - | 3 |
| 小佐世保小学校 | 11 | 8 | 1 | 1 | 1 | 2 | 1 | 2 | - | 3 |
| 山手小学校 | 8 | 6 | 1 | 1 | 1 | 1 | 1 | 1 | - | 2 |
| 春日小学校 | 22 | 17 | 3 | 3 | 3 | 2 | 3 | 3 | - | 5 |
| 清水小学校 | 15 | 12 | 2 | 2 | 2 | 2 | 2 | 2 | - | 3 |
| 大久保小学校 | 9 | 6 | 1 | 1 | 1 | 1 | 1 | 1 | - | 3 |
| 赤崎小学校 | 17 | 12 | 2 | 2 | 2 | 2 | 2 | 2 | - | 5 |
| 船越小学校 | 9 | 6 | 1 | 1 | 1 | 1 | 1 | 1 | - | 3 |
| 日野小学校 | 22 | 18 | 3 | 3 | 3 | 3 | 3 | 3 | - | 4 |
| 相浦小学校 | 24 | 19 | 4 | 3 | 3 | 3 | 3 | 3 | - | 5 |
| └高島分校 | 3 | 1 | - | - | - | - | 1 | - | 2 | - |
| 相浦西小学校 | 21 | 17 | 3 | 2 | 3 | 3 | 3 | 3 | - | 4 |
| └大崎分校 | 6 | 6 | 1 | 1 | 1 | 1 | 1 | 1 | - | - |
| 中里小学校 | 19 | 16 | 3 | 2 | 2 | 3 | 3 | 3 | - | 3 |
| 皆瀬小学校 | 16 | 12 | 2 | 2 | 2 | 2 | 2 | 2 | - | 4 |
| 大野小学校 | 28 | 22 | 3 | 4 | 4 | 3 | 4 | 4 | - | 6 |
| 柚木小学校 | 9 | 6 | 1 | 1 | 1 | 1 | 1 | 1 | - | 3 |
| 大塔小学校 | 24 | 20 | 4 | 4 | 3 | 3 | 3 | 3 | - | 4 |
| 金比良小学校 | 10 | 6 | 1 | 1 | 1 | 1 | 1 | 1 | - | 4 |
| 祇園小学校 | 18 | 15 | 2 | 2 | 2 | 3 | 3 | 3 | - | 3 |
| 宇久小学校 | 5 | 2 | 1 | 1 | - | - | - | - | 2 | 1 |
| 小佐々小学校 | 12 | 9 | 2 | 1 | 2 | 1 | 2 | 1 | - | 3 |
| 楠栖小学校 | 8 | 6 | 1 | 1 | 1 | 1 | 1 | 1 | - | 2 |
| 吉井南小学校 | 10 | 7 | 1 | 1 | 1 | 1 | 2 | 1 | - | 3 |
| 吉井北小学校 | 8 | 6 | 1 | 1 | 1 | 1 | 1 | 1 | - | 2 |
| 世知原小学校 | 9 | 6 | 1 | 1 | 1 | 1 | 1 | 1 | - | 3 |
| 江迎小学校 | 10 | 6 | 1 | 1 | 1 | 1 | 1 | 1 | - | 4 |
| 猪調小学校 | 9 | 6 | 1 | 1 | 1 | 1 | 1 | 1 | - | 3 |
| 鹿町小学校 | 8 | 6 | 1 | 1 | 1 | 1 | 1 | 1 | - | 2 |
| 歌浦小学校 | 9 | 6 | 1 | 1 | 1 | 1 | 1 | 1 | - | 3 |
| 私立 | 7 | 7 | 1 | 1 | 2 | 1 | 1 | 1 | - | - |
| 九州文化学園小学校 | 7 | 7 | 1 | 1 | 2 | 1 | 1 | 1 | - | - |

資料：教育委員会学校教育課、九州文化学園小学校

15. 教育及び文化

A. 学校教育

3. 学校別児童数（小学校）①

令和6年5月1日現在

| 学校名 | 総数 | 男女 | | 1年 | | 2年 | | 男女 | |
|-----------|--------|-------|-------|-------|-----|-----|-------|-------|-----|
| | | 男 | 女 | 男 | 女 | 男 | 女 | 男 | 女 |
| 総数 | 12,214 | 6,270 | 5,944 | 1,852 | 968 | 884 | 1,969 | 1,014 | 955 |
| 公立 | 12,057 | 6,203 | 5,854 | 1,821 | 958 | 863 | 1,947 | 1,005 | 942 |
| 宮小学校 | 135 | 75 | 60 | 23 | 13 | 10 | 21 | 12 | 9 |
| 三川内小学校 | 166 | 88 | 78 | 21 | 13 | 8 | 21 | 10 | 11 |
| 広田小学校 | 758 | 389 | 369 | 95 | 43 | 52 | 121 | 62 | 59 |
| 花高小学校 | 559 | 282 | 277 | 85 | 44 | 41 | 87 | 45 | 42 |
| 早岐小学校 | 611 | 328 | 283 | 112 | 54 | 58 | 95 | 53 | 42 |
| 江上小学校 | 284 | 144 | 140 | 44 | 27 | 17 | 48 | 24 | 24 |
| 針尾小学校 | 118 | 55 | 63 | 18 | 11 | 7 | 19 | 8 | 11 |
| 黒髪小学校 | 472 | 248 | 224 | 66 | 40 | 26 | 88 | 45 | 43 |
| 日宇小学校 | 346 | 165 | 181 | 54 | 26 | 28 | 49 | 20 | 29 |
| 天神小学校 | 322 | 169 | 153 | 52 | 34 | 18 | 55 | 26 | 29 |
| 港小学校 | 205 | 110 | 95 | 31 | 17 | 14 | 33 | 17 | 16 |
| 福石小学校 | 228 | 135 | 93 | 38 | 21 | 17 | 34 | 23 | 11 |
| 木風小学校 | 202 | 106 | 96 | 28 | 14 | 14 | 35 | 24 | 11 |
| 潮見小学校 | 141 | 78 | 63 | 17 | 11 | 6 | 28 | 15 | 13 |
| 白南風小学校 | 264 | 159 | 105 | 34 | 21 | 13 | 44 | 30 | 14 |
| 小佐世保小学校 | 192 | 99 | 93 | 20 | 13 | 7 | 26 | 12 | 14 |
| 山手小学校 | 156 | 67 | 89 | 17 | 6 | 11 | 29 | 17 | 12 |
| 春日小学校 | 494 | 267 | 227 | 72 | 34 | 38 | 85 | 46 | 39 |
| 清水小学校 | 369 | 195 | 174 | 59 | 26 | 33 | 52 | 28 | 24 |
| 大久保小学校 | 110 | 54 | 56 | 14 | 9 | 5 | 19 | 7 | 12 |
| 赤崎小学校 | 338 | 166 | 172 | 47 | 25 | 22 | 46 | 18 | 28 |
| 船越小学校 | 123 | 65 | 58 | 17 | 10 | 7 | 17 | 8 | 9 |
| 日野小学校 | 545 | 282 | 263 | 69 | 43 | 26 | 90 | 43 | 47 |
| 相浦小学校 | 522 | 264 | 258 | 103 | 44 | 59 | 84 | 47 | 37 |
| └高島分校 | 8 | 5 | 3 | 2 | - | 2 | 1 | 1 | - |
| 相浦西小学校 | 513 | 241 | 272 | 88 | 45 | 43 | 70 | 32 | 38 |
| └大崎分校 | 56 | 31 | 25 | 10 | 6 | 4 | 6 | 3 | 3 |
| 中里小学校 | 461 | 234 | 227 | 69 | 29 | 40 | 71 | 37 | 34 |
| 皆瀬小学校 | 286 | 152 | 134 | 54 | 36 | 18 | 36 | 23 | 13 |
| 大野小学校 | 675 | 341 | 334 | 94 | 53 | 41 | 123 | 66 | 57 |
| 柚木小学校 | 155 | 84 | 71 | 22 | 15 | 7 | 24 | 12 | 12 |
| 大塔小学校 | 617 | 325 | 292 | 109 | 57 | 52 | 125 | 64 | 61 |
| 金比良小学校 | 113 | 54 | 59 | 12 | 5 | 7 | 17 | 9 | 8 |
| 祇園小学校 | 433 | 216 | 217 | 58 | 33 | 25 | 69 | 33 | 36 |
| 宇久小学校 | 34 | 19 | 15 | 9 | 6 | 3 | 7 | 3 | 4 |
| 小佐々小学校 | 200 | 96 | 104 | 33 | 18 | 15 | 27 | 12 | 15 |
| 楠栖小学校 | 100 | 46 | 54 | 13 | 7 | 6 | 18 | 4 | 14 |
| 吉井南小学校 | 192 | 90 | 102 | 29 | 10 | 19 | 35 | 17 | 18 |
| 吉井北小学校 | 67 | 35 | 32 | 14 | 5 | 9 | 11 | 7 | 4 |
| 世知原小学校 | 94 | 38 | 56 | 18 | 8 | 10 | 17 | 7 | 10 |
| 江迎小学校 | 125 | 57 | 68 | 15 | 8 | 7 | 16 | 8 | 8 |
| 猪調小学校 | 100 | 50 | 50 | 10 | 4 | 6 | 21 | 12 | 9 |
| 鹿町小学校 | 87 | 48 | 39 | 13 | 8 | 5 | 16 | 9 | 7 |
| 歌浦小学校 | 81 | 51 | 30 | 13 | 6 | 7 | 11 | 6 | 5 |
| 私立 | 157 | 67 | 90 | 31 | 10 | 21 | 22 | 9 | 13 |
| 九州文化学園小学校 | 157 | 67 | 90 | 31 | 10 | 21 | 22 | 9 | 13 |

資料：教育委員会学校教育課、九州文化学園小学校

15. 教育及び文化

A. 学校教育

3. 学校別児童数（小学校）②

令和6年5月1日現在

| 学校名 | 3年 | | | 4年 | | | 5年 | | | 6年 | | |
|-----------|-------|-------|-----|-------|-------|-----|-------|-------|-------|-------|-------|-------|
| | 男 | 女 | 人 | 男 | 女 | 人 | 男 | 女 | 人 | 男 | 女 | 人 |
| 総数 | 1,998 | 1,040 | 958 | 2,053 | 1,060 | 993 | 2,187 | 1,119 | 1,068 | 2,155 | 1,069 | 1,086 |
| 公立 | 1,960 | 1,022 | 938 | 2,028 | 1,049 | 979 | 2,170 | 1,110 | 1,060 | 2,131 | 1,059 | 1,072 |
| 宮小学校 | 35 | 16 | 19 | 18 | 10 | 8 | 18 | 10 | 8 | 20 | 14 | 6 |
| 三川内小学校 | 29 | 18 | 11 | 29 | 13 | 16 | 37 | 21 | 16 | 29 | 13 | 16 |
| 広田小学校 | 121 | 69 | 52 | 147 | 84 | 63 | 135 | 67 | 68 | 139 | 64 | 75 |
| 花高小学校 | 93 | 47 | 46 | 90 | 51 | 39 | 91 | 43 | 48 | 113 | 52 | 61 |
| 早岐小学校 | 85 | 53 | 32 | 113 | 54 | 59 | 107 | 64 | 43 | 99 | 50 | 49 |
| 江上小学校 | 45 | 21 | 24 | 51 | 28 | 23 | 52 | 22 | 30 | 44 | 22 | 22 |
| 針尾小学校 | 16 | 4 | 12 | 16 | 8 | 8 | 20 | 10 | 10 | 29 | 14 | 15 |
| 黒髪小学校 | 74 | 39 | 35 | 79 | 45 | 34 | 84 | 42 | 42 | 81 | 37 | 44 |
| 日宇小学校 | 52 | 23 | 29 | 66 | 34 | 32 | 62 | 34 | 28 | 63 | 28 | 35 |
| 天神小学校 | 48 | 25 | 23 | 45 | 24 | 21 | 67 | 34 | 33 | 55 | 26 | 29 |
| 港小学校 | 29 | 16 | 13 | 38 | 21 | 17 | 39 | 24 | 15 | 35 | 15 | 20 |
| 福石小学校 | 36 | 18 | 18 | 32 | 17 | 15 | 42 | 28 | 14 | 46 | 28 | 18 |
| 木風小学校 | 33 | 15 | 18 | 30 | 15 | 15 | 41 | 22 | 19 | 35 | 16 | 19 |
| 潮見小学校 | 20 | 7 | 13 | 18 | 13 | 5 | 29 | 17 | 12 | 29 | 15 | 14 |
| 白南風小学校 | 42 | 25 | 17 | 41 | 25 | 16 | 56 | 33 | 23 | 47 | 25 | 22 |
| 小佐世保小学校 | 33 | 21 | 12 | 37 | 19 | 18 | 37 | 12 | 25 | 39 | 22 | 17 |
| 山手小学校 | 19 | 11 | 8 | 29 | 8 | 21 | 35 | 13 | 22 | 27 | 12 | 15 |
| 春日小学校 | 84 | 45 | 39 | 74 | 45 | 29 | 77 | 43 | 34 | 102 | 54 | 48 |
| 清水小学校 | 58 | 26 | 32 | 63 | 40 | 23 | 63 | 37 | 26 | 74 | 38 | 36 |
| 大久保小学校 | 21 | 11 | 10 | 20 | 10 | 10 | 19 | 9 | 10 | 17 | 8 | 9 |
| 赤崎小学校 | 67 | 35 | 32 | 60 | 31 | 29 | 57 | 26 | 31 | 61 | 31 | 30 |
| 船越小学校 | 23 | 14 | 9 | 22 | 12 | 10 | 22 | 11 | 11 | 22 | 10 | 12 |
| 日野小学校 | 101 | 54 | 47 | 95 | 43 | 52 | 102 | 54 | 48 | 88 | 45 | 43 |
| 相浦小学校 | 87 | 40 | 47 | 79 | 42 | 37 | 88 | 44 | 44 | 81 | 47 | 34 |
| ↳高島分校 | 2 | 1 | 1 | 1 | 1 | - | 2 | 2 | - | - | - | - |
| 相浦西小学校 | 77 | 33 | 44 | 101 | 47 | 54 | 90 | 44 | 46 | 87 | 40 | 47 |
| ↳大崎分校 | 11 | 6 | 5 | 8 | 5 | 3 | 13 | 6 | 7 | 8 | 5 | 3 |
| 中里小学校 | 63 | 35 | 28 | 78 | 40 | 38 | 82 | 39 | 43 | 98 | 54 | 44 |
| 皆瀬小学校 | 49 | 26 | 23 | 47 | 23 | 24 | 46 | 27 | 19 | 54 | 17 | 37 |
| 大野小学校 | 118 | 55 | 63 | 93 | 45 | 48 | 137 | 73 | 64 | 110 | 49 | 61 |
| 柚木小学校 | 21 | 12 | 9 | 21 | 10 | 11 | 33 | 17 | 16 | 34 | 18 | 16 |
| 大塔小学校 | 107 | 61 | 46 | 100 | 53 | 47 | 94 | 46 | 48 | 82 | 44 | 38 |
| 金比良小学校 | 16 | 9 | 7 | 26 | 13 | 13 | 19 | 9 | 10 | 23 | 9 | 14 |
| 祇園小学校 | 70 | 32 | 38 | 78 | 32 | 46 | 76 | 42 | 34 | 82 | 44 | 38 |
| 宇久小学校 | 3 | 2 | 1 | 5 | 3 | 2 | 5 | 2 | 3 | 5 | 3 | 2 |
| 小佐々小学校 | 39 | 21 | 18 | 33 | 14 | 19 | 38 | 14 | 24 | 30 | 17 | 13 |
| 楠栖小学校 | 18 | 10 | 8 | 19 | 6 | 13 | 18 | 10 | 8 | 14 | 9 | 5 |
| 吉井南小学校 | 30 | 19 | 11 | 30 | 16 | 14 | 37 | 15 | 22 | 31 | 13 | 18 |
| 吉井北小学校 | 11 | 7 | 4 | 12 | 7 | 5 | 12 | 6 | 6 | 7 | 3 | 4 |
| 世知原小学校 | 8 | 2 | 6 | 16 | 8 | 8 | 19 | 5 | 14 | 16 | 8 | 8 |
| 江迎小学校 | 26 | 14 | 12 | 20 | 7 | 13 | 23 | 6 | 17 | 25 | 14 | 11 |
| 猪調小学校 | 18 | 11 | 7 | 19 | 10 | 9 | 14 | 8 | 6 | 18 | 5 | 13 |
| 鹿町小学校 | 13 | 8 | 5 | 15 | 9 | 6 | 14 | 6 | 8 | 16 | 8 | 8 |
| 歌浦小学校 | 9 | 5 | 4 | 14 | 8 | 6 | 18 | 13 | 5 | 16 | 13 | 3 |
| 私立 | 38 | 18 | 20 | 25 | 11 | 14 | 17 | 9 | 8 | 24 | 10 | 14 |
| 九州文化学園小学校 | 38 | 18 | 20 | 25 | 11 | 14 | 17 | 9 | 8 | 24 | 10 | 14 |

資料：教育委員会学校教育課、九州文化学園小学校

15. 教育及び文化

A. 学校教育

4. 学校別教職員数（小学校）①

令和6年5月1日現在

| 学校名 | 教員数 | 教諭 | | | | | | | | | | | | | | 講師 | |
|-----------|-----|-----|-----|----|-----|----|------|------|-----|-----|-----|------|------|-------|----|----|--|
| | | 男 | 女 | 校長 | 副校長 | 教頭 | 教諭主幹 | 教諭指導 | 教諭 | | 助教授 | 栄養教諭 | 養護教諭 | 養護助教諭 | 講師 | | |
| | | | | | | | | | 男 | 女 | | | | | 男 | 女 | |
| 総数 | 910 | 343 | 567 | 43 | 3 | 45 | 10 | 1 | 241 | 439 | 3 | 13 | 44 | 3 | 16 | 49 | |
| 公立 | 891 | 337 | 554 | 42 | 2 | 44 | 10 | 1 | 239 | 433 | 3 | 12 | 43 | 3 | 14 | 45 | |
| 宮小学校 | 16 | 5 | 11 | 1 | - | 1 | - | - | 4 | 7 | - | - | 1 | - | - | 2 | |
| 三川内小学校 | 13 | 5 | 8 | 1 | - | 1 | - | - | 4 | 5 | - | - | 1 | - | - | 1 | |
| 広田小学校 | 41 | 13 | 28 | 1 | 1 | 1 | 2 | - | 8 | 23 | - | 1 | 1 | 1 | - | 2 | |
| 花高小学校 | 36 | 16 | 20 | 1 | - | 1 | 1 | 1 | 11 | 17 | 1 | 1 | 1 | - | - | 1 | |
| 早岐小学校 | 36 | 17 | 19 | 1 | - | 1 | 1 | - | 13 | 15 | - | 1 | 1 | - | 1 | 2 | |
| 江上小学校 | 21 | 8 | 13 | 1 | - | 1 | - | - | 6 | 11 | - | - | 1 | - | 1 | - | |
| 針尾小学校 | 12 | 4 | 8 | 1 | - | 1 | - | - | 3 | 6 | - | - | 1 | - | - | - | |
| 黒髪小学校 | 30 | 8 | 22 | 1 | - | 1 | - | - | 7 | 19 | - | - | 1 | - | - | 1 | |
| 日宇小学校 | 23 | 11 | 12 | 1 | - | 1 | - | - | 8 | 10 | - | - | 1 | - | 1 | 1 | |
| 天神小学校 | 23 | 6 | 17 | 1 | - | 1 | - | - | 5 | 12 | - | - | 1 | - | - | 3 | |
| 港小学校 | 18 | 7 | 11 | 1 | - | 1 | - | - | 4 | 8 | 1 | - | 1 | - | 1 | 1 | |
| 福石小学校 | 17 | 6 | 11 | 1 | - | 1 | - | - | 5 | 7 | - | - | 1 | 1 | - | 1 | |
| 木風小学校 | 17 | 6 | 11 | 1 | - | 1 | - | - | 4 | 8 | - | - | 1 | - | - | 2 | |
| 潮見小学校 | 13 | 4 | 9 | 1 | - | 1 | - | - | 3 | 7 | - | - | 1 | - | - | - | |
| 白南風小学校 | 19 | 5 | 14 | 1 | - | 1 | - | - | 4 | 11 | - | 1 | 1 | - | - | - | |
| 小佐世保小学校 | 16 | 4 | 12 | 1 | - | 1 | - | - | 3 | 8 | - | - | 1 | - | - | 2 | |
| 山手小学校 | 12 | 5 | 7 | 1 | - | 1 | - | - | 3 | 6 | - | - | 1 | - | - | - | |
| 春日小学校 | 33 | 14 | 19 | 1 | - | 1 | 1 | - | 8 | 16 | - | 1 | 1 | - | 3 | 1 | |
| 清水小学校 | 25 | 9 | 16 | 1 | - | 1 | - | - | 7 | 13 | - | - | 1 | - | - | 2 | |
| 大久保小学校 | 13 | 5 | 8 | 1 | - | 1 | - | - | 3 | 7 | - | - | 1 | - | - | - | |
| 赤崎小学校 | 24 | 9 | 15 | 1 | - | 1 | - | - | 6 | 13 | - | 1 | 1 | - | 1 | - | |
| 船越小学校 | 13 | 5 | 8 | 1 | - | 1 | - | - | 4 | 6 | - | - | 1 | - | - | - | |
| 日野小学校 | 32 | 9 | 23 | 1 | - | 1 | 1 | - | 6 | 17 | - | 1 | 1 | - | - | 4 | |
| 相浦小学校 | 36 | 14 | 22 | 1 | - | 1 | 1 | - | 11 | 18 | - | 1 | 1 | - | - | 2 | |
| └高島分校 | 5 | 3 | 2 | - | - | 1 | - | - | 2 | 1 | - | - | 1 | - | - | - | |
| 相浦西小学校 | 29 | 11 | 18 | 1 | - | 1 | 1 | - | 8 | 14 | - | 1 | 1 | - | - | 2 | |
| └大崎分校 | 9 | 4 | 5 | - | - | 1 | - | - | 3 | 3 | - | - | 1 | - | - | 1 | |
| 中里小学校 | 24 | 11 | 13 | 1 | - | 1 | - | - | 9 | 12 | - | - | 1 | - | - | - | |
| 皆瀬小学校 | 25 | 8 | 17 | 1 | - | 1 | - | - | 5 | 15 | - | - | 1 | - | 1 | 1 | |
| 大野小学校 | 38 | 18 | 20 | 1 | 1 | 1 | 1 | - | 12 | 14 | - | 1 | 1 | - | 2 | 4 | |
| 柚木小学校 | 13 | 4 | 9 | 1 | - | 1 | - | - | 3 | 7 | - | - | 1 | - | - | - | |
| 大塔小学校 | 31 | 9 | 22 | 1 | - | 1 | 1 | - | 7 | 18 | - | 1 | 1 | - | - | 1 | |
| 金比良小学校 | 14 | 4 | 10 | 1 | - | 1 | - | - | 3 | 8 | - | - | 1 | - | - | - | |
| 祇園小学校 | 30 | 10 | 20 | 1 | - | 1 | - | - | 9 | 16 | - | - | 1 | - | - | 2 | |
| 宇久小学校 | 8 | 5 | 3 | 1 | - | 1 | - | - | 2 | 2 | - | - | - | 1 | 1 | - | |
| 小佐々小学校 | 17 | 7 | 10 | 1 | - | 1 | - | - | 5 | 7 | - | - | 1 | - | 1 | 1 | |
| 楠栖小学校 | 13 | 5 | 8 | 1 | - | 1 | - | - | 3 | 6 | - | - | 1 | - | - | 1 | |
| 吉井南小学校 | 14 | 6 | 8 | 1 | - | 1 | - | - | 4 | 6 | 1 | - | 1 | - | - | - | |
| 吉井北小学校 | 12 | 6 | 6 | 1 | - | 1 | - | - | 4 | 4 | - | - | 1 | - | - | 1 | |
| 世知原小学校 | 16 | 6 | 10 | 1 | - | 1 | - | - | 3 | 6 | - | 1 | 1 | - | 1 | 2 | |
| 江迎小学校 | 15 | 7 | 8 | 1 | - | 1 | - | - | 5 | 6 | - | - | 1 | - | - | 1 | |
| 猪調小学校 | 14 | 6 | 8 | 1 | - | 1 | - | - | 4 | 7 | - | - | 1 | - | - | - | |
| 鹿町小学校 | 12 | 5 | 7 | 1 | - | 1 | - | - | 3 | 6 | - | - | 1 | - | - | - | |
| 歌浦小学校 | 13 | 7 | 6 | 1 | - | 1 | - | - | 5 | 5 | - | - | 1 | - | - | - | |
| 私立 | 19 | 6 | 13 | 1 | 1 | 1 | - | - | 2 | 6 | - | 1 | 1 | - | 2 | 4 | |
| 九州文化学園小学校 | 19 | 6 | 13 | 1 | 1 | 1 | - | - | 2 | 6 | - | 1 | 1 | - | 2 | 4 | |

資料：教育委員会学校教育課、九州文化学園小学校

15. 教育及び文化

A. 学校教育

4. 学校別教職員数（小学校）②

令和6年5月1日現在

| 学校名 | 本務職員数 | | | | 本務教員のうち教務主任等の数（再掲） | | | | | | | | | | | | |
|-----------|-------|------|------|-----|--------------------|------|------|--------|--------|----|-----|------|------|------|------|------|------|
| | 本務職員数 | 事務職員 | 栄養職員 | その他 | 教務主任 | 学年主任 | 保健主事 | 休職 | | | | 育児休業 | 育休代替 | 産休代替 | 指導主事 | 事務局等 | 留学者等 |
| | | | | | | | | 教員組合専従 | 職務上の負傷 | 結核 | その他 | | | | | | |
| 総数 | 58 | 52 | 5 | 1 | 45 | 136 | 45 | - | 1 | - | 2 | 23 | 24 | 4 | - | - | - |
| 公立 | 54 | 49 | 5 | - | 44 | 136 | 44 | - | 1 | - | 2 | 23 | 24 | 4 | - | - | - |
| 宮小学校 | 1 | 1 | - | - | 1 | 2 | 1 | - | - | - | - | 1 | 1 | - | - | - | - |
| 三川内小学校 | 1 | 1 | - | - | 1 | - | 1 | - | - | - | - | 1 | 1 | - | - | - | - |
| 広田小学校 | 3 | 2 | 1 | - | 1 | 6 | 1 | - | - | - | - | - | - | - | - | - | - |
| 花高小学校 | 1 | 1 | - | - | 1 | 6 | 1 | - | - | - | - | - | - | - | - | - | - |
| 早岐小学校 | 1 | 1 | - | - | 1 | 6 | 1 | - | - | - | - | - | - | 1 | - | - | - |
| 江上小学校 | 1 | 1 | - | - | 1 | 6 | 1 | - | - | - | - | - | - | - | - | - | - |
| 針尾小学校 | 1 | 1 | - | - | 1 | 1 | 1 | - | - | - | - | - | - | - | - | - | - |
| 黒髪小学校 | 1 | 1 | - | - | 1 | 6 | 1 | - | - | - | - | - | - | - | - | - | - |
| 日宇小学校 | 1 | 1 | - | - | 1 | 6 | 1 | - | - | - | - | 1 | 1 | - | - | - | - |
| 天神小学校 | 2 | 1 | 1 | - | 1 | 6 | 1 | - | - | - | - | 2 | 2 | - | - | - | - |
| 港小学校 | 1 | 1 | - | - | 1 | 3 | 1 | - | - | - | - | 1 | 1 | - | - | - | - |
| 福石小学校 | 2 | 2 | - | - | 1 | 4 | 1 | - | - | - | - | 1 | 1 | - | - | - | - |
| 木風小学校 | 1 | 1 | - | - | 1 | 1 | 1 | - | 1 | - | - | - | - | - | - | - | - |
| 潮見小学校 | 1 | 1 | - | - | 1 | 1 | 1 | - | - | - | - | - | - | - | - | - | - |
| 白南風小学校 | 1 | 1 | - | - | 1 | 6 | 1 | - | - | - | - | - | - | - | - | - | - |
| 小佐世保小学校 | 1 | 1 | - | - | 1 | 2 | 1 | - | - | - | - | - | - | - | - | - | - |
| 山手小学校 | 1 | 1 | - | - | 1 | 1 | 1 | - | - | - | - | - | - | - | - | - | - |
| 春日小学校 | 2 | 2 | - | - | 1 | 6 | 1 | - | - | - | 1 | 1 | 1 | - | - | - | - |
| 清水小学校 | 1 | 1 | - | - | 1 | 6 | 1 | - | - | - | - | 1 | 1 | 1 | - | - | - |
| 大久保小学校 | 1 | 1 | - | - | 1 | 1 | 1 | - | - | - | - | - | - | - | - | - | - |
| 赤崎小学校 | 2 | 2 | - | - | 1 | 6 | 1 | - | - | - | - | 1 | 1 | - | - | - | - |
| 船越小学校 | 1 | 1 | - | - | 1 | - | 1 | - | - | - | - | - | - | - | - | - | - |
| 日野小学校 | 2 | 2 | - | - | 1 | 6 | 1 | - | - | - | - | 3 | 3 | - | - | - | - |
| 相浦小学校 | 1 | 1 | - | - | 1 | 6 | 1 | - | - | - | - | 2 | 2 | - | - | - | - |
| └高島分校 | - | - | - | - | 1 | - | 1 | - | - | - | - | - | - | - | - | - | - |
| 相浦西小学校 | 2 | 2 | - | - | 1 | 6 | 1 | - | - | - | - | 1 | 1 | 1 | - | - | - |
| └大崎分校 | - | - | - | - | 1 | - | 1 | - | - | - | - | 1 | 1 | - | - | - | - |
| 中里小学校 | 1 | 1 | - | - | 1 | 6 | 1 | - | - | - | - | - | - | - | - | - | - |
| 皆瀬小学校 | 1 | 1 | - | - | 1 | 6 | 1 | - | - | - | - | 1 | 1 | - | - | - | - |
| 大野小学校 | 2 | 2 | - | - | 1 | 6 | 1 | - | - | - | - | - | - | 1 | - | - | - |
| 柚木小学校 | 1 | 1 | - | - | 1 | 1 | 1 | - | - | - | - | - | - | - | - | - | - |
| 大塔小学校 | 1 | 1 | - | - | 1 | 6 | 1 | - | - | - | - | - | - | - | - | - | - |
| 金比良小学校 | 1 | 1 | - | - | 1 | 1 | 1 | - | - | - | - | - | - | - | - | - | - |
| 祇園小学校 | 1 | 1 | - | - | 1 | 6 | 1 | - | - | - | - | - | 1 | - | - | - | - |
| 宇久小学校 | 1 | 1 | - | - | 1 | - | 1 | - | - | - | - | - | - | - | - | - | - |
| 小佐々小学校 | 1 | 1 | - | - | 1 | 3 | 1 | - | - | - | 1 | - | - | - | - | - | - |
| 楠栖小学校 | 2 | 1 | 1 | - | 1 | - | 1 | - | - | - | - | 1 | 1 | - | - | - | - |
| 吉井南小学校 | 2 | 1 | 1 | - | 1 | 1 | 1 | - | - | - | - | - | - | - | - | - | - |
| 吉井北小学校 | 1 | 1 | - | - | 1 | - | 1 | - | - | - | - | - | - | - | - | - | - |
| 世知原小学校 | 1 | 1 | - | - | 1 | - | 1 | - | - | - | - | 2 | 2 | - | - | - | - |
| 江迎小学校 | 2 | 1 | 1 | - | 1 | - | 1 | - | - | - | - | 1 | 1 | - | - | - | - |
| 猪調小学校 | 1 | 1 | - | - | 1 | - | 1 | - | - | - | - | - | - | - | - | - | - |
| 鹿町小学校 | 1 | 1 | - | - | 1 | - | 1 | - | - | - | - | - | - | - | - | - | - |
| 歌浦小学校 | 1 | 1 | - | - | 1 | - | 1 | - | - | - | - | 1 | 1 | - | - | - | - |
| 私立 | 4 | 3 | - | 1 | 1 | - | 1 | - | - | - | - | - | - | - | - | - | - |
| 九州文化学園小学校 | 4 | 3 | - | 1 | 1 | - | 1 | - | - | - | - | - | - | - | - | - | - |

資料：教育委員会学校教育課、九州文化学園小学校

15. 教育及び文化

A. 学校教育

5. 学校別学級数（中学校）

令和6年5月1日現在

| 学校名 | 学級数 | 単式学級 | | | 複式学級 | 特別支援学級 |
|-----------|------------|------------|-----------|-----------|-----------|-----------|
| | | 1年 | 2年 | 3年 | | |
| 総数 | 271 | 205 | 72 | 67 | 66 | 66 |
| 県立 | 9 | 9 | 3 | 3 | 3 | - |
| 佐世保北中学校 | 9 | 9 | 3 | 3 | 3 | - |
| 市立 | 253 | 187 | 66 | 61 | 60 | 66 |
| 宮中学校 | 4 | 3 | 1 | 1 | 1 | 1 |
| 三川内中学校 | 6 | 3 | 1 | 1 | 1 | 3 |
| 早岐中学校 | 22 | 17 | 6 | 5 | 6 | 5 |
| 東明中学校 | 9 | 6 | 2 | 2 | 2 | 3 |
| 日宇中学校 | 21 | 17 | 6 | 5 | 6 | 4 |
| 崎辺中学校 | 10 | 7 | 3 | 2 | 2 | 3 |
| 福石中学校 | 9 | 7 | 3 | 2 | 2 | 2 |
| 山澄中学校 | 13 | 9 | 3 | 3 | 3 | 4 |
| 祇園中学校 | 15 | 12 | 4 | 4 | 4 | 3 |
| 清水中学校 | 11 | 8 | 3 | 3 | 2 | 3 |
| 光海中学校 | 5 | 3 | 1 | 1 | 1 | 2 |
| 愛宕中学校 | 8 | 6 | 2 | 2 | 2 | 2 |
| 相浦中学校 | 16 | 13 | 4 | 5 | 4 | 3 |
| 中里中学校 | 12 | 9 | 3 | 3 | 3 | 3 |
| 大野中学校 | 20 | 16 | 6 | 5 | 5 | 4 |
| 柚木中学校 | 4 | 3 | 1 | 1 | 1 | 1 |
| 広田中学校 | 16 | 13 | 5 | 4 | 4 | 3 |
| 日野中学校 | 13 | 11 | 4 | 4 | 3 | 2 |
| 宇久中学校 | 3 | 3 | 1 | 1 | 1 | - |
| 小佐々中学校 | 7 | 6 | 2 | 2 | 2 | 1 |
| 吉井中学校 | 9 | 5 | 1 | 2 | 2 | 4 |
| 世知原中学校 | 5 | 3 | 1 | 1 | 1 | 2 |
| 江迎中学校 | 8 | 4 | 2 | 1 | 1 | 4 |
| 鹿町中学校 | 7 | 3 | 1 | 1 | 1 | 4 |
| 私立 | 9 | 9 | 3 | 3 | 3 | - |
| 聖和女子学院中学校 | 6 | 6 | 2 | 2 | 2 | - |
| 九州文化学園中学校 | 3 | 3 | 1 | 1 | 1 | - |

資料：教育委員会学校教育課、佐世保北中学校、聖和女子学院中学校、九州文化学園中学校

15. 教育及び文化

A. 学校教育

6. 学校別生徒数（中学校）

令和6年5月1日現在

| 学校名 | 総数 | 1年 | | 2年 | | 3年 | | | | | | |
|-----------|--------------|--------------|--------------|--------------|--------------|--------------|--------------|--------------|--------------|--------------|--------------|--------------|
| | | 男 | 女 | 男 | 女 | 男 | 女 | | | | | |
| 総数 | 6,611 | 3,317 | 3,294 | 2,155 | 1,046 | 1,109 | 2,238 | 1,124 | 1,114 | 2,218 | 1,147 | 1,071 |
| 県立 | 354 | 178 | 176 | 120 | 61 | 59 | 117 | 58 | 59 | 117 | 59 | 58 |
| 佐世保北中学校 | 354 | 178 | 176 | 120 | 61 | 59 | 117 | 58 | 59 | 117 | 59 | 58 |
| 市立 | 6,084 | 3,114 | 2,970 | 1,973 | 975 | 998 | 2,057 | 1,058 | 999 | 2,054 | 1,081 | 973 |
| 宮中学校 | 56 | 27 | 29 | 24 | 13 | 11 | 19 | 8 | 11 | 13 | 6 | 7 |
| 三川内中学校 | 74 | 32 | 42 | 19 | 7 | 12 | 23 | 9 | 14 | 32 | 16 | 16 |
| 早岐中学校 | 618 | 312 | 306 | 198 | 91 | 107 | 197 | 93 | 104 | 223 | 128 | 95 |
| 東明中学校 | 177 | 92 | 85 | 48 | 21 | 27 | 74 | 40 | 34 | 55 | 31 | 24 |
| 日宇中学校 | 603 | 312 | 291 | 203 | 97 | 106 | 196 | 106 | 90 | 204 | 109 | 95 |
| 崎辺中学校 | 236 | 125 | 111 | 75 | 34 | 41 | 80 | 45 | 35 | 81 | 46 | 35 |
| 福石中学校 | 216 | 112 | 104 | 71 | 40 | 31 | 68 | 34 | 34 | 77 | 38 | 39 |
| 山澄中学校 | 283 | 155 | 128 | 86 | 49 | 37 | 100 | 55 | 45 | 97 | 51 | 46 |
| 祇園中学校 | 413 | 209 | 204 | 140 | 65 | 75 | 134 | 69 | 65 | 139 | 75 | 64 |
| 清水中学校 | 267 | 140 | 127 | 95 | 54 | 41 | 91 | 40 | 51 | 81 | 46 | 35 |
| 光海中学校 | 53 | 23 | 30 | 19 | 9 | 10 | 18 | 7 | 11 | 16 | 7 | 9 |
| 愛宕中学校 | 207 | 118 | 89 | 67 | 39 | 28 | 75 | 41 | 34 | 65 | 38 | 27 |
| 相浦中学校 | 447 | 219 | 228 | 112 | 61 | 51 | 185 | 83 | 102 | 150 | 75 | 75 |
| 中里中学校 | 346 | 184 | 162 | 107 | 57 | 50 | 124 | 66 | 58 | 115 | 61 | 54 |
| 大野中学校 | 566 | 307 | 259 | 190 | 93 | 97 | 170 | 105 | 65 | 206 | 109 | 97 |
| 柚木中学校 | 83 | 47 | 36 | 31 | 18 | 13 | 33 | 18 | 15 | 19 | 11 | 8 |
| 広田中学校 | 460 | 232 | 228 | 155 | 82 | 73 | 146 | 79 | 67 | 159 | 71 | 88 |
| 日野中学校 | 380 | 174 | 206 | 135 | 59 | 76 | 136 | 65 | 71 | 109 | 50 | 59 |
| 宇久中学校 | 17 | 5 | 12 | 7 | 4 | 3 | 2 | 1 | 1 | 8 | - | 8 |
| 小佐々中学校 | 165 | 72 | 93 | 58 | 21 | 37 | 44 | 17 | 27 | 63 | 34 | 29 |
| 吉井中学校 | 133 | 68 | 65 | 36 | 19 | 17 | 54 | 28 | 26 | 43 | 21 | 22 |
| 世知原中学校 | 53 | 23 | 30 | 18 | 7 | 11 | 15 | 7 | 8 | 20 | 9 | 11 |
| 江迎中学校 | 131 | 77 | 54 | 48 | 22 | 26 | 39 | 26 | 13 | 44 | 29 | 15 |
| 鹿町中学校 | 100 | 49 | 51 | 31 | 13 | 18 | 34 | 16 | 18 | 35 | 20 | 15 |
| 私立 | 173 | 25 | 148 | 62 | 10 | 52 | 64 | 8 | 56 | 47 | 7 | 40 |
| 聖和女子学院中学校 | 122 | - | 122 | 45 | - | 45 | 46 | - | 46 | 31 | - | 31 |
| 九州文化学園中学校 | 51 | 25 | 26 | 17 | 10 | 7 | 18 | 8 | 10 | 16 | 7 | 9 |

資料：教育委員会学校教育課、佐世保北中学校、聖和女子学院中学校、九州文化学園中学校

15. 教育及び文化

A. 学校教育

7. 学校別教職員数（中学校）①

令和6年5月1日現在

| 学校名 | 教員数 | | | | | | | | | | | | | | | 本務職員数 | 事務職員 | |
|-----------|-----|-----|-----|----|-----|----|------|------|-----|-----|-----|------|------|-------|----|-------|------|----|
| | | 男 | 女 | 校長 | 副校長 | 教頭 | 教諭主幹 | 教諭指導 | 教諭 | | 助教授 | 栄養教諭 | 養護教諭 | 養護助教諭 | 講師 | | | |
| | | | | | | | | | 男 | 女 | | | | | 男 | | | 女 |
| 総数 | 584 | 285 | 299 | 28 | 6 | 26 | 4 | - | 216 | 236 | - | 4 | 28 | - | 16 | 20 | 42 | 39 |
| 県立 | 21 | 12 | 9 | 1 | 1 | - | - | - | 11 | 7 | - | - | 1 | - | - | - | 1 | 1 |
| 佐世保北中学校 | 21 | 12 | 9 | 1 | 1 | - | - | - | 11 | 7 | - | - | 1 | - | - | - | 1 | 1 |
| 市立 | 517 | 253 | 264 | 25 | 3 | 24 | 4 | - | 193 | 211 | - | 3 | 25 | - | 13 | 16 | 34 | 32 |
| 宮中学校 | 11 | 4 | 7 | 1 | - | 1 | - | - | 2 | 6 | - | - | 1 | - | - | - | 1 | 1 |
| 三川内中学校 | 16 | 4 | 12 | 1 | - | 1 | - | - | 2 | 9 | - | - | 1 | - | 1 | 1 | 1 | 1 |
| 早岐中学校 | 42 | 18 | 24 | 1 | 1 | 1 | 1 | - | 14 | 18 | - | 1 | 2 | - | - | 3 | 3 | 2 |
| 東明中学校 | 17 | 6 | 11 | 1 | - | 1 | - | - | 4 | 9 | - | - | 1 | - | - | 1 | 2 | 2 |
| 日宇中学校 | 39 | 23 | 16 | 1 | 1 | 1 | 1 | - | 19 | 14 | - | 1 | 1 | - | - | - | 3 | 2 |
| 崎辺中学校 | 19 | 10 | 9 | 1 | - | 1 | - | - | 7 | 8 | - | - | 1 | - | 1 | - | 1 | 1 |
| 福石中学校 | 17 | 10 | 7 | 1 | - | 1 | - | - | 8 | 3 | - | - | 1 | - | - | 3 | 1 | 1 |
| 山澄中学校 | 23 | 9 | 14 | 1 | - | 1 | - | - | 7 | 13 | - | - | 1 | - | - | - | 1 | 1 |
| 祇園中学校 | 29 | 16 | 13 | 2 | - | 1 | - | - | 14 | 10 | - | - | 1 | - | - | 1 | 1 | 1 |
| 清水中学校 | 22 | 11 | 11 | 1 | - | 1 | - | - | 7 | 9 | - | - | 1 | - | 2 | 1 | 1 | 1 |
| 光海中学校 | 13 | 8 | 5 | 1 | - | 1 | - | - | 5 | 4 | - | - | 1 | - | 1 | - | 1 | 1 |
| 愛宕中学校 | 18 | 9 | 9 | 1 | - | 1 | - | - | 7 | 5 | - | - | 1 | - | 1 | 2 | 1 | 1 |
| 相浦中学校 | 31 | 16 | 15 | 1 | - | 1 | - | - | 13 | 13 | - | - | 1 | - | 1 | 1 | 1 | 1 |
| 中里中学校 | 24 | 8 | 16 | 1 | - | 1 | - | - | 7 | 14 | - | - | 1 | - | - | - | 2 | 2 |
| 大野中学校 | 39 | 22 | 17 | 1 | 1 | 1 | 1 | - | 18 | 15 | - | - | 1 | - | 1 | - | 2 | 2 |
| 柚木中学校 | 12 | 7 | 5 | 1 | - | 1 | - | - | 5 | 4 | - | - | 1 | - | - | - | 1 | 1 |
| 広田中学校 | 29 | 16 | 13 | 1 | - | 1 | 1 | - | 12 | 11 | - | - | 1 | - | 2 | - | 3 | 3 |
| 日野中学校 | 23 | 12 | 11 | 1 | - | 1 | - | - | 9 | 9 | - | - | 1 | - | 1 | 1 | 1 | 1 |
| 宇久中学校 | 12 | 5 | 7 | 1 | - | 1 | - | - | 3 | 5 | - | 1 | 1 | - | - | - | 1 | 1 |
| 小佐々中学校 | 19 | 10 | 9 | 1 | - | 1 | - | - | 7 | 8 | - | - | 1 | - | 1 | - | 1 | 1 |
| 吉井中学校 | 18 | 9 | 9 | 1 | - | 1 | - | - | 8 | 7 | - | - | 1 | - | - | - | 2 | 2 |
| 世知原中学校 | 13 | 7 | 6 | 1 | - | 1 | - | - | 5 | 5 | - | - | 1 | - | - | - | 1 | 1 |
| 江迎中学校 | 16 | 6 | 10 | 1 | - | 1 | - | - | 5 | 6 | - | - | 1 | - | - | 2 | 1 | 1 |
| 鹿町中学校 | 15 | 7 | 8 | 1 | - | 1 | - | - | 5 | 6 | - | - | 1 | - | 1 | - | 1 | 1 |
| 私立 | 46 | 20 | 26 | 2 | 2 | 2 | - | - | 12 | 18 | - | 1 | 2 | - | 3 | 4 | 7 | 6 |
| 聖和女子学院中学校 | 28 | 13 | 15 | 1 | 1 | 1 | - | - | 10 | 12 | - | - | 1 | - | - | 2 | 6 | 5 |
| 九州文化学園中学校 | 18 | 7 | 11 | 1 | 1 | 1 | - | - | 2 | 6 | - | 1 | 1 | - | 3 | 2 | 1 | 1 |

資料：教育委員会学校教育課、佐世保北中学校、聖和女子学院中学校、九州文化学園中学校

15. 教育及び文化

A. 学校教育

7. 学校別教職員数（中学校）②

令和6年5月1日現在

| 学校名 | 本務教員のうち教務主任等の数（再掲） | | | | | | | | | | | | | | | | |
|-----------|--------------------|-----|------|------|------|--------|--------|--------|-------|----|-----|------|------|------|------|------|------|
| | 栄養職員 | その他 | 教務主任 | 学年主任 | 保健主事 | 生徒指導主事 | 進路指導主事 | 休職 | | | | 育児休業 | 育休代替 | 産休代替 | 指導主事 | 事務局等 | 留学者等 |
| | | | | | | | | 教員組合専従 | 職務上の傷 | 結核 | その他 | | | | | | |
| 人 | 人 | 人 | 人 | 人 | 人 | 人 | 人 | 人 | 人 | 人 | 人 | 人 | 人 | 人 | 人 | 人 | 人 |
| 総数 | 2 | 1 | 25 | 55 | 25 | 26 | 26 | - | - | - | 4 | 3 | 2 | 2 | - | - | 2 |
| 県立 | - | - | 1 | 3 | 1 | 1 | 1 | - | - | - | - | - | - | - | - | - | - |
| 佐世保北中学校 | - | - | 1 | 3 | 1 | 1 | 1 | - | - | - | - | - | - | - | - | - | - |
| 市立 | 2 | - | 24 | 51 | 24 | 24 | 24 | - | - | - | 4 | 3 | 2 | 2 | - | - | 2 |
| 宮中学校 | - | - | 1 | - | 1 | 1 | 1 | - | - | - | - | - | - | - | - | - | - |
| 三川内中学校 | - | - | 1 | - | 1 | 1 | 1 | - | - | - | 2 | 1 | 1 | - | - | - | - |
| 早岐中学校 | 1 | - | 1 | 3 | 1 | 1 | 1 | - | - | - | - | - | - | 1 | - | - | - |
| 東明中学校 | - | - | 1 | 3 | 1 | 1 | 1 | - | - | - | - | - | - | - | - | - | - |
| 日宇中学校 | 1 | - | 1 | 3 | 1 | 1 | 1 | - | - | - | - | - | - | - | - | - | - |
| 崎辺中学校 | - | - | 1 | 3 | 1 | 1 | 1 | - | - | - | - | - | - | - | - | - | - |
| 福石中学校 | - | - | 1 | 3 | 1 | 1 | 1 | - | - | - | - | 1 | 1 | - | - | - | - |
| 山澄中学校 | - | - | 1 | 3 | 1 | 1 | 1 | - | - | - | - | - | - | - | - | - | - |
| 祇園中学校 | - | - | 1 | 3 | 1 | 1 | 1 | - | - | - | 1 | - | - | - | - | - | 1 |
| 清水中学校 | - | - | 1 | 3 | 1 | 1 | 1 | - | - | - | - | - | - | - | - | - | - |
| 光海中学校 | - | - | 1 | - | 1 | 1 | 1 | - | - | - | - | - | - | - | - | - | - |
| 愛宕中学校 | - | - | 1 | 3 | 1 | 1 | 1 | - | - | - | - | - | - | - | - | - | - |
| 相浦中学校 | - | - | 1 | 3 | 1 | 1 | 1 | - | - | - | - | - | - | - | - | - | - |
| 中里中学校 | - | - | 1 | 3 | 1 | 1 | 1 | - | - | - | - | - | - | - | - | - | - |
| 大野中学校 | - | - | 1 | 3 | 1 | 1 | 1 | - | - | - | - | - | - | - | - | - | 1 |
| 柚木中学校 | - | - | 1 | - | 1 | 1 | 1 | - | - | - | - | - | - | - | - | - | - |
| 広田中学校 | - | - | 1 | 3 | 1 | 1 | 1 | - | - | - | 1 | - | - | - | - | - | - |
| 日野中学校 | - | - | 1 | 3 | 1 | 1 | 1 | - | - | - | - | 1 | - | 1 | - | - | - |
| 宇久中学校 | - | - | 1 | - | 1 | 1 | 1 | - | - | - | - | - | - | - | - | - | - |
| 小佐々中学校 | - | - | 1 | 3 | 1 | 1 | 1 | - | - | - | - | - | - | - | - | - | - |
| 吉井中学校 | - | - | 1 | 2 | 1 | 1 | 1 | - | - | - | - | - | - | - | - | - | - |
| 世知原中学校 | - | - | 1 | - | 1 | 1 | 1 | - | - | - | - | - | - | - | - | - | - |
| 江迎中学校 | - | - | 1 | 3 | 1 | 1 | 1 | - | - | - | - | - | - | - | - | - | - |
| 鹿町中学校 | - | - | 1 | 1 | 1 | 1 | 1 | - | - | - | - | - | - | - | - | - | - |
| 私立 | - | 1 | - | 1 | - | 1 | 1 | - | - | - | - | - | - | - | - | - | - |
| 聖和女子学院中学校 | - | 1 | - | 1 | - | - | - | - | - | - | - | - | - | - | - | - | - |
| 九州文化学園中学校 | - | - | - | - | - | 1 | 1 | - | - | - | - | - | - | - | - | - | - |

資料：教育委員会学校教育課、佐世保北中学校、聖和女子学院中学校、九州文化学園中学校

15. 教育及び文化

A. 学校教育

8. 学校別学級数（義務教育学校）

令和6年5月1日現在

| 学校名 | 学級数 | 単式 学級 | 前期課程 | | | | | | 複式 学級 | 特別 支援 学級 | |
|--------|-----|----------|------|----|----|----|----|----|----------|----------------|---|
| | | | 1年 | 2年 | 3年 | 4年 | 5年 | 6年 | | | |
| 総数 | 7 | 2 | - | 1 | - | - | - | 1 | - | 4 | 1 |
| 黒島小中学校 | 3 | 1 | - | - | - | - | - | 1 | - | 2 | - |
| 浅子小中学校 | 4 | 1 | - | 1 | - | - | - | - | - | 2 | 1 |

| 学校名 | 学級数 | 単式 学級 | 後期課程 | | | 複式 学級 | 特別 支援 学級 |
|--------|-----|----------|------|----|----|----------|----------------|
| | | | 1年 | 2年 | 3年 | | |
| 総数 | 5 | 2 | - | - | 2 | 2 | 1 |
| 黒島小中学校 | 2 | 1 | - | - | 1 | 1 | - |
| 浅子小中学校 | 3 | 1 | - | - | 1 | 1 | 1 |

資料：教育委員会学校教育課

15. 教育及び文化

A. 学校教育

9. 学校別生徒数（義務教育学校）

令和6年5月1日現在

| 学校名 | 前期課程 | | | | | | | | | | | |
|--------|------|----|----|----|---|---|----|---|---|---|---|---|
| | 総数 | 1年 | | 2年 | | | 3年 | | | | | |
| | | 男 | 女 | 男 | 女 | 男 | 女 | 男 | 女 | | | |
| 総数 | 24 | 11 | 13 | 1 | - | 1 | 6 | 2 | 4 | 2 | 1 | 1 |
| 黒島小中学校 | 8 | 4 | 4 | 1 | - | 1 | 2 | - | 2 | - | - | - |
| 浅子小中学校 | 16 | 7 | 9 | - | - | - | 4 | 2 | 2 | 2 | 1 | 1 |

| 学校名 | 前期課程 | | | | | | | | |
|--------|------|----|---|----|---|---|---|---|---|
| | 4年 | 5年 | | 6年 | | | | | |
| | | 男 | 女 | 男 | 女 | 男 | 女 | | |
| 総数 | 3 | 3 | - | 6 | 3 | 3 | 6 | 2 | 4 |
| 黒島小中学校 | 2 | 2 | - | 2 | 1 | 1 | 1 | 1 | - |
| 浅子小中学校 | 1 | 1 | - | 4 | 2 | 2 | 5 | 1 | 4 |

| 学校名 | 後期課程 | | | | | | | | | | | |
|--------|------|----|---|----|---|---|----|---|---|---|---|---|
| | 総数 | 1年 | | 2年 | | | 3年 | | | | | |
| | | 男 | 女 | 男 | 女 | 男 | 女 | 男 | 女 | | | |
| 総数 | 19 | 12 | 7 | 9 | 7 | 2 | 4 | 2 | 2 | 6 | 3 | 3 |
| 黒島小中学校 | 5 | 4 | 1 | 1 | 1 | - | 3 | 2 | 1 | 1 | 1 | - |
| 浅子小中学校 | 14 | 8 | 6 | 8 | 6 | 2 | 1 | - | 1 | 5 | 2 | 3 |

資料：教育委員会学校教育課

15. 教育及び文化

A. 学校教育

10. 学校別教職員数（義務教育学校）

令和6年5月1日現在

| 学校名 | 教職員数 | | | | | | | | | | | | | | | | 本務職員数 | 事務職員 |
|--------|------|----|----|----|-----|----|------|------|----|----|-----|------|------|-------|----|---|-------|------|
| | 教員数 | 男 | 女 | 校長 | 副校長 | 教頭 | 教諭主幹 | 教諭指導 | 教諭 | | 助教授 | 栄養教諭 | 養護教諭 | 養護助教諭 | 講師 | | | |
| | | | | | | | | | 男 | 女 | | | | | 男 | 女 | | |
| 総数 | 28 | 13 | 15 | 2 | - | 4 | - | - | 8 | 10 | - | 1 | 2 | - | - | 1 | 3 | 3 |
| 黒島小中学校 | 13 | 6 | 7 | 1 | - | 2 | - | - | 3 | 5 | - | 1 | 1 | - | - | - | 1 | 1 |
| 浅子小中学校 | 15 | 7 | 8 | 1 | - | 2 | - | - | 5 | 5 | - | - | 1 | - | - | 1 | 2 | 2 |

| 学校名 | 本務教員のうち教務主任等の数（再掲） | | | | | | | | | | | | | | | | |
|--------|--------------------|-----|------|------|------|--------|--------|--------|--------|----|-----|------|------|------|------|------|------|
| | 栄養職員 | その他 | 教務主任 | 学年主任 | 保健主事 | 生徒指導主事 | 進路指導主事 | 休職 | | | | 育児休業 | 育休代替 | 産休代替 | 指導主事 | 事務局等 | 留学者等 |
| | | | | | | | | 教員組合専従 | 職務上の負傷 | 結核 | その他 | | | | | | |
| 総数 | - | - | 2 | - | 2 | 2 | 2 | - | - | - | - | 1 | 1 | - | - | - | - |
| 黒島小中学校 | - | - | 1 | - | 1 | 1 | 1 | - | - | - | - | - | - | - | - | - | - |
| 浅子小中学校 | - | - | 1 | - | 1 | 1 | 1 | - | - | - | - | 1 | 1 | - | - | - | - |

（注）前期課程・後期課程の合計を記載しています。

資料：教育委員会学校教育課

15. 教育及び文化

A. 学校教育

11. 中学校卒業後の状況

| 区分 | 令和4年 | | | 令和5年 | | | 令和6年 | | |
|-------------|-------|-------|-------|-------|-------|-------|-------|-------|-------|
| | 男 | 女 | 人 | 男 | 女 | 人 | 男 | 女 | 人 |
| 卒業生総数 | 1,100 | 1,129 | 2,229 | 1,085 | 1,154 | 2,239 | 1,162 | 1,077 | 2,239 |
| 進学者 | 1,079 | 1,114 | 2,193 | 1,063 | 1,145 | 2,219 | 1,147 | 1,072 | 2,219 |
| 高等学校本科 | 1,011 | 1,083 | 2,094 | 999 | 1,114 | 2,111 | 1,079 | 1,032 | 2,111 |
| 全日制 | 932 | 1,024 | 1,956 | 936 | 1,035 | 1,935 | 1,002 | 933 | 1,935 |
| 定時制 | 58 | 24 | 82 | 38 | 42 | 76 | 44 | 32 | 76 |
| 通信制 | 21 | 35 | 56 | 25 | 37 | 100 | 33 | 67 | 100 |
| 高等専門学校 | 49 | 21 | 70 | 48 | 22 | 80 | 57 | 23 | 80 |
| 特別支援学校高等部 | 19 | 10 | 29 | 16 | 9 | 28 | 11 | 17 | 28 |
| 専修学校等入学者 | 6 | 3 | 9 | 1 | 1 | 3 | 1 | 2 | 3 |
| 専修学校 | 2 | 3 | 5 | 1 | 1 | 2 | - | 2 | 2 |
| 高等課程 | - | 2 | 2 | 1 | - | 2 | - | 2 | 2 |
| 一般課程 | 2 | 1 | 3 | - | 1 | - | - | - | - |
| 各種学校 | - | - | - | - | - | - | - | - | - |
| 公共職業能力開発施設等 | 4 | - | 4 | - | - | 1 | 1 | - | 1 |
| 就職者 | 10 | 3 | 13 | 7 | 1 | 4 | 4 | - | 4 |
| 上記以外の者 | 5 | 9 | 14 | 14 | 7 | 13 | 10 | 3 | 13 |
| 死亡、不詳 | - | - | - | - | - | - | - | - | - |

(注) 就職者には、一時的な仕事についた者を含みます。

資料：「学校基本調査」文部科学省

15. 教育及び文化

A. 学校教育

12. 義務教育学校卒業後の状況

| 区分 | 令和4年 | | | 令和5年 | | | 令和6年 | | |
|--------------|------|---|---|------|---|---|------|---|---|
| | 男 | 女 | 人 | 男 | 女 | 人 | 男 | 女 | 人 |
| 卒業者総数 | 6 | 2 | 4 | 3 | 2 | 1 | 6 | 3 | 3 |
| 進学者 | 6 | 2 | 4 | 3 | 2 | 1 | 6 | 3 | 3 |
| 高等学校本科 | 6 | 2 | 4 | 3 | 2 | 1 | 6 | 3 | 3 |
| 全日制 | 6 | 2 | 4 | 3 | 2 | 1 | 6 | 3 | 3 |
| 定時制 | - | - | - | - | - | - | - | - | - |
| 通信制 | - | - | - | - | - | - | - | - | - |
| 高等専門学校 | - | - | - | - | - | - | - | - | - |
| 特別支援学校高等部 | - | - | - | - | - | - | - | - | - |
| 専修学校等入学者 | - | - | - | - | - | - | - | - | - |
| (就職している者を含む) | - | - | - | - | - | - | - | - | - |
| 専修学校 | - | - | - | - | - | - | - | - | - |
| 高等課程 | - | - | - | - | - | - | - | - | - |
| 一般課程 | - | - | - | - | - | - | - | - | - |
| 各種学校 | - | - | - | - | - | - | - | - | - |
| 公共職業能力開発施設等 | - | - | - | - | - | - | - | - | - |
| 就職者 | - | - | - | - | - | - | - | - | - |
| 上記以外の者 | - | - | - | - | - | - | - | - | - |
| 死亡、不詳 | - | - | - | - | - | - | - | - | - |

(注) 就職者には、一時的な仕事についた者を含みます。

資料：「学校基本調査」文部科学省

15. 教育及び文化

A. 学校教育

13. 高等学校卒業後の状況

各年5月1日現在

| 区分 | 令和4年 | | | 令和5年 | | | 令和6年 | | |
|---------------|-------|-------|-------|-------|-----|-----|-------|-----|-----|
| | 男 | 女 | | 男 | 女 | | 男 | 女 | |
| | 人 | 人 | 人 | 人 | 人 | 人 | 人 | 人 | 人 |
| 卒業生総数 | 2,047 | 1,021 | 1,026 | 1,970 | 995 | 975 | 1,888 | 954 | 934 |
| 進学者 | 987 | 400 | 587 | 880 | 359 | 521 | 903 | 371 | 532 |
| 大学学部 | 804 | 375 | 429 | 721 | 340 | 381 | 743 | 357 | 386 |
| 短期大学本科 | 129 | 16 | 113 | 110 | 17 | 93 | 109 | 13 | 96 |
| 大学・短期大学の通信教育部 | 2 | - | 2 | 2 | - | 2 | - | - | - |
| 大学・短期大学別科 | - | - | - | - | - | - | - | - | - |
| 高等学校専攻科 | 52 | 9 | 43 | 47 | 2 | 45 | 51 | 1 | 50 |
| 特別支援学校高等部専攻科 | - | - | - | - | - | - | - | - | - |
| 専修学校等入学者 | 431 | 189 | 242 | 427 | 180 | 247 | 403 | 176 | 227 |
| 専修学校 | 404 | 172 | 232 | 406 | 165 | 241 | 373 | 154 | 219 |
| 専門課程 | 323 | 123 | 200 | 360 | 135 | 225 | 339 | 131 | 208 |
| その他の課程（一般課程等） | 81 | 49 | 32 | 46 | 30 | 16 | 34 | 23 | 11 |
| 各種学校 | - | - | - | - | - | - | - | - | - |
| 公共職業能力開発施設等 | 27 | 17 | 10 | 21 | 15 | 6 | 30 | 22 | 8 |
| 就職者 | 577 | 415 | 162 | 597 | 423 | 174 | 536 | 381 | 155 |
| 上記以外の者 | 52 | 17 | 35 | 66 | 33 | 33 | 46 | 26 | 20 |
| 死亡、不詳 | - | - | - | - | - | - | - | - | - |

（注）就職者には、一時的な仕事についた者を含みます。

資料：「学校基本調査」文部科学省

15. 教育及び文化

A. 学校教育

14. 中学校、義務教育学校及び高等学校卒業者の就職状況

各年5月1日現在

| 年次 | 中学校 卒業者 就職者 総数 | | | 県内 就職者 | | | 県外 就職者 | | |
|-------|-------------------------|----|---|-----------|----|---|-----------|---|---|
| | 男 | 女 | 人 | 男 | 女 | 人 | 男 | 女 | 人 |
| 令和 2年 | 9 | 8 | 1 | 9 | 8 | 1 | - | - | - |
| 令和 3年 | 14 | 10 | 4 | 14 | 10 | 4 | - | - | - |
| 令和 4年 | 13 | 10 | 3 | 12 | 10 | 2 | 1 | - | 1 |
| 令和 5年 | 8 | 7 | 1 | 8 | 7 | 1 | - | - | - |
| 令和 6年 | 4 | 4 | - | 4 | 4 | - | - | - | - |

| 年次 | 義務教育 学校 卒業者 就職者 総数 | | | 県内 就職者 | | | 県外 就職者 | | |
|-------|--------------------------------|---|---|-----------|---|---|-----------|---|---|
| | 男 | 女 | 人 | 男 | 女 | 人 | 男 | 女 | 人 |
| 令和 2年 | - | - | - | - | - | - | - | - | - |
| 令和 3年 | - | - | - | - | - | - | - | - | - |
| 令和 4年 | - | - | - | - | - | - | - | - | - |
| 令和 5年 | - | - | - | - | - | - | - | - | - |
| 令和 6年 | - | - | - | - | - | - | - | - | - |

| 年次 | 高等学校 卒業者 就職者 総数 | | | 県内 就職者 | | | 県外 就職者 | | |
|-------|--------------------------|-----|-----|-----------|-----|-----|-----------|-----|----|
| | 男 | 女 | 人 | 男 | 女 | 人 | 男 | 女 | 人 |
| 令和 2年 | 672 | 452 | 220 | 422 | 257 | 165 | 250 | 195 | 55 |
| 令和 3年 | 676 | 481 | 195 | 441 | 288 | 153 | 235 | 193 | 42 |
| 令和 4年 | 570 | 413 | 157 | 408 | 282 | 126 | 162 | 131 | 31 |
| 令和 5年 | 597 | 423 | 174 | 392 | 265 | 127 | 205 | 158 | 47 |
| 令和 6年 | 535 | 381 | 154 | 357 | 230 | 127 | 178 | 151 | 27 |

資料：「学校基本調査」文部科学省

15. 教育及び文化

A. 学校教育

15. 高専、短大及び大学の概況

令和7年5月1日現在

| 学校名 | 学科数 | 本務 教員数 | 学生数 | | うち、 大学院 | うち、 大学院 | | うち、 大学院 | | |
|-------------|-----|-----------|-----|----|------------|------------|-------|------------|----|----|
| | | | 男 | 女 | | 男 | 女 | 男 | 女 | |
| | 学科 | 人 | 人 | 人 | 人 | 人 | 人 | 人 | 人 | |
| 総数 | | | | | | | | | | |
| 長崎県立大学 | 6 | 61 | 48 | 13 | 1,958 | 1,167 | 791 | 52 | 44 | 8 |
| 長崎国際大学 | 4 | 117 | 76 | 41 | 2,060 | 1,010 | 1,050 | 53 | 32 | 21 |
| 長崎短期大学 | 3 | 34 | 15 | 19 | 420 | 74 | 346 | - | - | - |
| 佐世保工業高等専門学校 | 7 | 61 | 52 | 9 | 906 | 662 | 244 | - | - | - |

(注) 長崎県立大学は佐世保校のみを掲載しています。

(注) 長崎短期大学は、2学科（地域共生学科・保育学科）及び1専攻科（専攻科保育専攻）の合計値を掲載しています。

資料：長崎県立大学佐世保校、長崎国際大学、長崎短期大学、佐世保工業高等専門学校

15. 教育及び文化

A. 学校教育

16. 児童・生徒の体位

| 項目 | 令和2年 | 令和3年 | 令和4年 | 令和5年 | 令和6年 | | |
|-------------|-------|-------|-------|-------|-------|-------|-------|
| | | | | | 佐世保市 | 長崎県 | 全国 |
| 身長 男 | cm | cm | cm | cm | cm | cm | cm |
| 6歳 | 115.7 | 115.8 | 115.9 | 116.0 | 115.9 | 116.3 | 116.9 |
| 7歳 | 121.8 | 121.7 | 121.9 | 122.2 | 121.8 | 122.4 | 123.0 |
| 8歳 | 127.4 | 127.6 | 127.6 | 127.7 | 127.6 | 128.0 | 128.6 |
| 9歳 | 133.1 | 132.9 | 133.3 | 133.1 | 133.1 | 133.5 | 134.1 |
| 10歳 | 138.1 | 138.7 | 138.7 | 139.0 | 138.6 | 139.0 | 139.6 |
| 11歳 | 144.6 | 144.8 | 145.6 | 145.4 | 145.4 | 145.6 | 146.2 |
| 12歳 | 151.7 | 152.6 | 152.9 | 153.4 | 152.9 | 153.2 | 154.2 |
| 13歳 | 159.7 | 159.5 | 160.0 | 160.2 | 160.5 | 160.8 | 161.1 |
| 14歳 | 164.7 | 165.0 | 164.9 | 165.2 | 165.2 | 165.5 | 166.0 |
| 女 | | | | | | | |
| 6歳 | 115.0 | 115.0 | 115.6 | 115.5 | 115.3 | 115.4 | 116.0 |
| 7歳 | 120.8 | 121.3 | 121.2 | 121.6 | 121.3 | 121.5 | 122.1 |
| 8歳 | 127.0 | 127.1 | 127.4 | 127.1 | 127.3 | 127.6 | 127.8 |
| 9歳 | 133.1 | 133.5 | 133.8 | 133.8 | 133.5 | 133.9 | 134.4 |
| 10歳 | 139.8 | 140.3 | 140.7 | 140.9 | 140.4 | 140.8 | 141.4 |
| 11歳 | 146.5 | 146.8 | 147.1 | 147.3 | 147.1 | 147.4 | 147.9 |
| 12歳 | 150.9 | 151.6 | 151.5 | 151.6 | 151.8 | 151.9 | 152.3 |
| 13歳 | 154.2 | 154.2 | 154.5 | 154.5 | 154.2 | 154.6 | 155.0 |
| 14歳 | 155.9 | 155.9 | 156.7 | 156.1 | 155.9 | 155.9 | 156.4 |
| 体重 男 | kg | kg | kg | kg | kg | kg | kg |
| 6歳 | 21.2 | 21.4 | 21.4 | 21.5 | 21.3 | 21.3 | 21.6 |
| 7歳 | 24.0 | 24.0 | 24.2 | 24.1 | 24.0 | 24.4 | 24.5 |
| 8歳 | 27.0 | 27.3 | 27.4 | 27.4 | 27.0 | 27.4 | 27.8 |
| 9歳 | 30.6 | 30.5 | 30.9 | 30.9 | 30.8 | 31.0 | 31.5 |
| 10歳 | 33.8 | 34.3 | 34.6 | 34.7 | 34.4 | 34.8 | 35.3 |
| 11歳 | 38.6 | 38.4 | 39.3 | 38.7 | 39.1 | 39.4 | 39.9 |
| 12歳 | 43.8 | 44.1 | 44.6 | 45.2 | 44.5 | 44.9 | 45.8 |
| 13歳 | 49.2 | 49.0 | 49.6 | 49.4 | 50.0 | 50.3 | 50.6 |
| 14歳 | 54.0 | 53.9 | 53.9 | 54.0 | 53.9 | 54.5 | 54.9 |
| 女 | | | | | | | |
| 6歳 | 21.0 | 21.0 | 21.3 | 21.2 | 21.0 | 21.0 | 21.2 |
| 7歳 | 23.3 | 23.9 | 23.8 | 24.0 | 23.7 | 23.8 | 24.0 |
| 8歳 | 26.7 | 26.8 | 27.3 | 26.9 | 27.1 | 27.1 | 27.0 |
| 9歳 | 30.2 | 30.4 | 30.8 | 31.0 | 30.5 | 30.7 | 31.0 |
| 10歳 | 34.4 | 34.8 | 35.1 | 35.3 | 35.2 | 35.2 | 35.3 |
| 11歳 | 39.3 | 39.8 | 40.2 | 40.1 | 40.1 | 40.3 | 40.2 |
| 12歳 | 44.1 | 44.7 | 44.9 | 44.5 | 44.5 | 44.6 | 44.5 |
| 13歳 | 48.0 | 47.6 | 48.0 | 47.9 | 47.6 | 47.6 | 47.6 |
| 14歳 | 50.3 | 50.7 | 50.3 | 50.3 | 50.2 | 50.2 | 49.8 |

資料：教育委員会学校保健課

15. 教育及び文化

B. 社会教育

1. 社会教育施設及び団体

| | | 令和7年4月1日現在 | |
|------------|----------|------------|---------|
| 名称 | 数 | 名称 | 数 |
| コミュニティセンター | 28 | 運動広場 | 8 |
| 図書館 | 1 | ラグビー・サッカー場 | 1 |
| 体育館 | 7 | ソフトボール場 | 2 3面 |
| 陸上競技場 | 2 | アーチェリー場 | 1 |
| テニスコート | 7 36面 | 柔道・剣道場 | 1 |
| 野球場 | 5 | 弓道場 | 1 |
| プール | 3 | 海洋スポーツ基地 | 2 |

資料：文化スポーツ部スポーツ振興課、佐世保市立図書館、市民生活部コミュニティ・協働推進課

15. 教育及び文化

B. 社会教育

2. 体育文化施設使用状況①

| 名称 | 所在地 | 使用人員数 | | | | |
|-----------------|---------|---------|---------|---------|---------|---------|
| | | 令和2年度 | 令和3年度 | 令和4年度 | 令和5年度 | 令和6年度 |
| | | 人 | 人 | 人 | 人 | 人 |
| 総合グラウンド野球場 | 椎木町 | 12,927 | 19,852 | 28,523 | 28,612 | 32,659 |
| 総合グラウンド庭球場 | 椎木町 | 50,443 | 53,787 | 60,270 | 64,311 | 694,174 |
| 総合グラウンド陸上競技場 | 椎木町 | 29,703 | 62,111 | 78,881 | 72,491 | 70,729 |
| 総合グラウンドプール | 椎木町 | 9,558 | 19,487 | 29,306 | 42,639 | 41,703 |
| 温水プール | 平瀬町 | 43,490 | 40,105 | 44,535 | 45,156 | 45,365 |
| アーチェリー場 | 椎木町 | 1,279 | 1,397 | 1,840 | 1,631 | 1,364 |
| 総合グラウンド運動広場 | 椎木町 | 39,682 | 27,160 | 109,405 | 25,448 | 115,549 |
| 東部スポーツ広場 | 浦川内町 | 74,320 | 87,332 | 94,768 | 97,187 | 102,232 |
| 北部ふれあいスポーツ広場 | 原分町 | 54,378 | 51,094 | 71,876 | 63,011 | 65,699 |
| 体育文化館 | 光月町 | 75,046 | 84,262 | 130,937 | 140,863 | 170,149 |
| 総合グラウンド体育館 | 椎木町 | 56,591 | 48,973 | 62,827 | 56,439 | 44,673 |
| 県立武道館柔剣道場 | 熊野町 | 26,636 | 33,023 | 36,977 | 46,669 | 41,488 |
| 県立武道館弓道場 | 熊野町 | 8,073 | 10,000 | 12,434 | 14,347 | 12,417 |
| 地区コミュニティセンター | 市内各所 | 521,316 | 640,195 | 734,979 | 886,997 | 797,440 |
| 島瀬美術センター | 島瀬町 | 45,193 | 50,323 | 69,377 | 73,972 | 53,025 |
| 市民文化ホール | 平瀬町 | 17,020 | 19,991 | 23,710 | 28,261 | 26,388 |
| 少年科学館 | 保立町 | 16,357 | 41,976 | 39,576 | 46,997 | 45,726 |
| 少年科学館プラネタリウム室 | 保立町 | 4,950 | 10,540 | 8,810 | 11,130 | 11,142 |
| 吉井北部運動広場 | 吉井町直谷 | 2,428 | 2,595 | 3,594 | 4,511 | 4,593 |
| 吉井野球場 | 吉井町吉元 | 4,615 | 5,414 | 10,315 | 7,492 | 7,004 |
| 吉井ソフトボール場 | 吉井町吉元 | 3,651 | 2,606 | 6,099 | 5,986 | 7,096 |
| 吉井テニスコート | 吉井町吉元 | 9,513 | 8,779 | 26,865 | 26,725 | 36,522 |
| 世知原野球場 | 世知原町開作 | 863 | 1,283 | 1,467 | 1,294 | 2,184 |
| 世知原テニスコート | 世知原町上野原 | 3,488 | 2,943 | 5,002 | 3,624 | 4,629 |
| 世知原運動広場 | 世知原町栗迎 | 3,435 | 2,739 | 2,990 | 3,945 | 4,372 |
| 栗迎農村公園運動広場 | 世知原町栗迎 | 2,200 | 2,367 | 3,136 | 2,479 | 1,808 |
| 宇久野球場 | 宇久町小浜 | 550 | 400 | 1,120 | 2,170 | - |
| 宇久陸上競技場 | 宇久町小浜 | 261 | 487 | 32 | 701 | 355 |
| 小佐々スポーツセンター | 小佐々町黒石 | 31,312 | 28,817 | 38,739 | 45,876 | 47,051 |
| 小佐々海洋センター体育館 | 小佐々町西川内 | 12,494 | 15,488 | 11,155 | 12,755 | 12,222 |
| 小佐々海洋センタープール | 小佐々町西川内 | 496 | 4,233 | 5,188 | 4,898 | 5,568 |
| 小佐々海洋スポーツ基地 | 小佐々町西川内 | 973 | 1,552 | 2,259 | 1,916 | 1,714 |
| 小佐々中央運動広場多目的広場 | 小佐々町西川内 | 42,510 | 35,500 | 46,233 | 32,702 | 22,852 |
| 小佐々中央運動広場テニスコート | 小佐々町西川内 | 3,677 | 4,293 | 6,492 | 5,086 | 3,743 |
| 大悲観グラウンド | 小佐々町小坂 | 4,323 | 4,817 | 6,439 | 6,146 | 8,024 |
| 大悲観テニスコート | 小佐々町小坂 | 2,753 | 2,816 | 2,974 | 2,789 | 2,992 |
| 江迎中央体育館 | 江迎町長坂 | 4,104 | 11,122 | 5,997 | 6,002 | 7,359 |
| 江迎地区文化会館インフィニタス | 江迎町田ノ元 | r 4,290 | 7,343 | 11,823 | 13,583 | 10,930 |
| 鹿町体育館 | 鹿町町下歌ヶ浦 | 10,908 | 16,855 | 12,695 | 13,925 | 13,305 |
| 鹿町運動場 | 鹿町町下歌ヶ浦 | 6,968 | 6,153 | 8,477 | 7,357 | 8,108 |
| 千鳥越野球場 | 鹿町町下歌ヶ浦 | 2,414 | 2,542 | 3,168 | 3,324 | 2,977 |
| 鹿町テニスコート | 鹿町町下歌ヶ浦 | 1,419 | 1,252 | 1,328 | 1,602 | 1,756 |
| 鹿町海洋スポーツ基地 | 鹿町町下歌ヶ浦 | 2,210 | 4,431 | 5,711 | 4,387 | 4,150 |

(注) 体育文化館は、大体育室と小体育室を合算して計上しています。

(注) 令和3年度から島瀬美術センター及び市民文化ホールは指定管理施設になりました。

資料：文化スポーツ部スポーツ振興課、文化国際課、教育委員会少年科学館、市民生活部コミュニティ・協働推進課

15. 教育及び文化

B. 社会教育

2. 体育文化施設使用状況②

| 名称 | 所在地 | 使用料収入金額 | | | | |
|-----------------|---------|---------|--------|--------|--------|--------|
| | | 令和2年度 | 令和3年度 | 令和4年度 | 令和5年度 | 令和6年度 |
| | | 千円 | 千円 | 千円 | 千円 | 千円 |
| 総合グラウンド野球場 | 椎木町 | 2,981 | 3,020 | 3,735 | 4,349 | 4,464 |
| 総合グラウンド庭球場 | 椎木町 | 6,438 | 6,426 | 7,556 | 7,828 | 7,414 |
| 総合グラウンド陸上競技場 | 椎木町 | 2,407 | 3,335 | 4,489 | 4,184 | 4,766 |
| 総合グラウンドプール | 椎木町 | 2,819 | 5,554 | 8,658 | 1,522 | 14,943 |
| 温水プール | 平瀬町 | 15,816 | 14,764 | 16,425 | 16,382 | 17,145 |
| アーチェリー場 | 椎木町 | 223 | 202 | 277 | 286 | 177 |
| 総合グラウンド運動広場 | 椎木町 | 646 | 622 | 737 | 697 | 743 |
| 東部スポーツ広場 | 浦川内町 | 6,210 | 8,057 | 9,216 | 9,800 | 9,902 |
| 北部ふれあいスポーツ広場 | 原分町 | 1,108 | 1,207 | 1,386 | 1,284 | 1,250 |
| 体育文化館 | 光月町 | 8,731 | 10,783 | 15,597 | 17,926 | 16,624 |
| 総合グラウンド体育館 | 椎木町 | 4,104 | 3,738 | 4,326 | 4,206 | 3,947 |
| 県立武道館柔剣道場 | 熊野町 | 1,973 | 2,468 | 2,938 | 3,276 | 3,346 |
| 県立武道館弓道場 | 熊野町 | 710 | 828 | 1,115 | 1,170 | 1,105 |
| 地区コミュニティセンター | 市内各所 | 20,006 | 25,818 | 30,431 | 34,742 | 40,214 |
| 島瀬美術センター | 島瀬町 | 1,346 | 2,328 | 2,554 | 2,747 | 2,114 |
| 市民文化ホール | 平瀬町 | 2,456 | 2,361 | 2,687 | 3,262 | 3,177 |
| 少年科学館 | 保立町 | - | - | - | - | - |
| 少年科学館プラネタリウム室 | 保立町 | 568 | 1,289 | 1,054 | 1,314 | 1,275 |
| 吉井北部運動広場 | 吉井町直谷 | 49 | 64 | 76 | 77 | 75 |
| 吉井野球場 | 吉井町吉元 | 168 | 167 | 206 | 209 | 265 |
| 吉井ソフトボール場 | 吉井町吉元 | 112 | 85 | 109 | 115 | 137 |
| 吉井テニスコート | 吉井町吉元 | 723 | 637 | 883 | 861 | 1,095 |
| 世知原野球場 | 世知原町開作 | 62 | 81 | 74 | 64 | 81 |
| 世知原テニスコート | 世知原町上野原 | 267 | 255 | 274 | 263 | 341 |
| 世知原運動広場 | 世知原町栗迎 | 71 | 58 | 54 | 72 | 83 |
| 栗迎農村公園運動広場 | 世知原町栗迎 | 64 | 68 | 73 | 73 | 56 |
| 宇久野球場 | 宇久町小浜 | 169 | 120 | 423 | 278 | - |
| 宇久陸上競技場 | 宇久町小浜 | 26 | 476 | 502 | 17 | 620 |
| 小佐々スポーツセンター | 小佐々町黒石 | 3,108 | 2,937 | 3,610 | 3,481 | 3,698 |
| 小佐々海洋センター体育館 | 小佐々町西川内 | 1,428 | 1,424 | 1,420 | 1,620 | 1,559 |
| 小佐々海洋センタープール | 小佐々町西川内 | 60 | 598 | 741 | 705 | 791 |
| 小佐々海洋スポーツ基地 | 小佐々町西川内 | 136 | 248 | 506 | 552 | 453 |
| 小佐々中央運動広場多目的広場 | 小佐々町西川内 | 687 | 747 | 784 | 863 | 824 |
| 小佐々中央運動広場テニスコート | 小佐々町西川内 | 117 | 128 | 155 | 140 | 147 |
| 大悲観グラウンド | 小佐々町小坂 | 298 | 314 | 376 | 347 | 413 |
| 大悲観テニスコート | 小佐々町小坂 | 155 | 164 | 186 | 183 | 208 |
| 江迎中央体育館 | 江迎町長坂 | 230 | 666 | 450 | 604 | 526 |
| 江迎地区文化会館インフィニタス | 江迎町田ノ元 | 280 | 443 | 543 | 563 | 493 |
| 鹿町体育館 | 鹿町町下歌ヶ浦 | 1,073 | 1,380 | 1,203 | 1,410 | 1,290 |
| 鹿町運動場 | 鹿町町下歌ヶ浦 | 251 | 237 | 300 | 263 | 270 |
| 千鳥越野球場 | 鹿町町下歌ヶ浦 | 176 | 235 | 217 | 250 | 212 |
| 鹿町テニスコート | 鹿町町下歌ヶ浦 | 133 | 128 | 60 | 63 | 85 |
| 鹿町海洋スポーツ基地 | 鹿町町下歌ヶ浦 | 272 | 629 | 799 | 569 | 731 |

(注) 体育文化館は、大体育室と小体育室を合算して計上しています。

(注) 令和3年度から島瀬美術センター及び市民文化ホールは指定管理施設になりました。

資料：文化スポーツ部スポーツ振興課、文化国際課、教育委員会少年科学館、市民生活部コミュニティ・協働推進課

15. 教育及び文化

C. 文化

1. 図書館登録者数及び貸出図書冊数

| 年度 | 登録者数 | | 貸出図書冊数 | | 開館日数 |
|-------|-------|------|---------|-------|------|
| | 人 | 1日平均 | 冊 | 1日平均 | |
| 令和2年度 | 2,124 | 7 | 816,489 | 2,825 | 289 |
| 令和3年度 | 2,601 | 8 | 882,707 | 2,932 | 301 |
| 令和4年度 | 2,537 | 8 | 838,472 | 2,785 | 301 |
| 令和5年度 | 2,372 | 7 | 803,972 | 2,653 | 303 |
| 令和6年度 | 2,587 | 9 | 766,157 | 2,571 | 298 |

資料：佐世保市立図書館

15. 教育及び文化

C. 文化

2. 分類別蔵書数

各年3月末日現在

| 年次 | 令和2年 | 令和3年 | 令和4年 | 令和5年 | 令和6年 |
|----------|---------|---------|---------|---------|---------|
| | 冊 | 冊 | 冊 | 冊 | 冊 |
| 総数 | 544,461 | 541,800 | 540,764 | 550,710 | 545,926 |
| 総記 | 25,676 | 24,931 | 24,449 | 23,978 | 24,890 |
| 哲学・宗教 | 16,914 | 17,141 | 17,039 | 15,643 | 16,279 |
| 歴史・地誌 | 47,487 | 46,004 | 45,849 | 45,593 | 47,125 |
| 社会科学 | 76,130 | 76,170 | 75,413 | 75,277 | 77,988 |
| 自然科学 | 33,810 | 33,950 | 33,500 | 31,536 | 32,857 |
| 工学 | 36,872 | 36,472 | 35,332 | 33,268 | 34,078 |
| 産業 | 15,915 | 15,282 | 14,896 | 14,864 | 15,829 |
| 芸術 | 36,029 | 36,298 | 36,268 | 34,773 | 35,792 |
| 語学 | 7,205 | 7,002 | 6,769 | 6,181 | 7,106 |
| 文学 | 186,909 | 186,030 | 189,344 | 182,832 | 190,653 |
| 絵本 | 57,105 | 58,125 | 57,486 | 56,622 | 58,985 |
| 紙しばい | 4,154 | 4,101 | 4,101 | 4,250 | 4,017 |
| エプロンシアター | 116 | 117 | 115 | 113 | 113 |
| パネルシアター | 113 | 151 | 174 | 175 | 175 |
| 人形 | 16 | 16 | 15 | 15 | 20 |
| 布絵本 | 10 | 10 | 14 | 15 | 19 |
| その他 | r- | r- | r- | 25,575 | - |

資料：佐世保市立図書館

15. 教育及び文化

C. 文化

3. 月別利用者別貸出冊数

令和6年度

| 区分 | 総数 | 令和6年度 | | | | | |
|-------|---------|--------|--------|--------|--------|--------|--------|
| | | 4月 | 5月 | 6月 | 7月 | 8月 | 9月 |
| 総数 | 766,157 | 62,173 | 65,784 | 68,402 | 70,053 | 72,258 | 52,584 |
| 中学生以下 | 177,376 | 13,695 | 13,668 | 15,874 | 18,363 | 19,538 | 12,128 |
| 一般 | 588,781 | 48,478 | 52,116 | 52,528 | 51,690 | 52,720 | 40,456 |

| 区分 | 令和6年度 | | | | | |
|-------|--------|--------|--------|--------|--------|--------|
| | 10月 | 11月 | 12月 | 1月 | 2月 | 3月 |
| 総数 | 68,560 | 64,420 | 60,796 | 58,930 | 54,352 | 67,845 |
| 中学生以下 | 14,631 | 14,764 | 13,308 | 12,415 | 13,204 | 15,788 |
| 一般 | 53,929 | 49,656 | 47,488 | 46,515 | 41,148 | 52,057 |

(注) 一般区分には、団体利用者も含まれます。

資料：佐世保市立図書館

15. 教育及び文化

C. 文化

4. アルカスSASEBO施設別利用者数

| 施設 | 令和2年度 | 令和3年度 | 令和4年度 | 令和5年度 | 令和6年度 |
|-----------|---------|---------|---------|---------|---------|
| 総数 | 138,237 | 196,785 | 346,921 | 361,688 | 390,616 |
| 大ホール | 44,745 | 62,613 | 116,394 | 117,301 | 114,979 |
| 中ホール | 8,340 | 15,531 | 25,467 | 30,687 | 36,743 |
| イベントホール | 8,023 | 16,226 | 25,722 | 26,958 | 29,735 |
| 会議室・和室・茶室 | 21,223 | 27,525 | 42,413 | 42,837 | 44,606 |
| リハーサル室 | 9,169 | 13,011 | 18,800 | 16,234 | 18,664 |
| 練習室 | 3,721 | 4,903 | 7,047 | 7,942 | 9,160 |
| 交流スクエア | 31,439 | 35,472 | 59,405 | 74,672 | 74,090 |
| その他 | 11,577 | 21,504 | 51,673 | 45,057 | 62,639 |

資料：文化スポーツ部文化国際課

15. 教育及び文化

C. 文化

5. アルカスSASEBOホール別催し物別件数及び入場者数

令和6年度

| 内容 | 大ホール | | 中ホール | | イベントホール | |
|----------------|------|---------|------|--------|---------|--------|
| | 日数 | 入場者数 | 日数 | 入場者数 | 日数 | 入場者数 |
| 総数 | 197 | 114,979 | 180 | 36,743 | 189 | 29,735 |
| クラシック等演奏 | 82 | 32,408 | 108 | 22,107 | 37 | 8,983 |
| ジャズ・ロック・歌謡曲等 | 11 | 14,418 | 3 | 869 | 10 | 3,230 |
| 合唱・日本歌曲・童謡等 | 15 | 13,391 | 2 | 582 | 1 | - |
| 現代劇・オペラ・ミュージカル | 17 | 7,892 | 1 | 152 | 9 | 1,156 |
| バレエ・ダンス | 10 | 5,170 | - | - | - | - |
| 古典芸能 | 5 | 7,758 | 4 | 773 | 4 | 1,016 |
| 講演・研究会等 | 14 | 17,381 | 26 | 5,515 | 17 | 2,081 |
| 発表会・会議等 | 12 | 5,768 | 11 | 2,430 | 7 | 967 |
| 式典・大会 | 3 | 1,528 | 7 | 1,172 | 6 | 437 |
| 展示販売等 | - | - | - | - | 36 | 3,295 |
| その他 | 28 | 9,265 | 18 | 3,143 | 62 | 8,570 |

資料：文化スポーツ部文化国際課

15. 教育及び文化

C. 文化

6. テレビ受信契約数

| 区分 | 令和2年度 | 令和3年度 | 令和4年度 | 令和5年度 | 令和6年度 |
|-----------|---------------------|---------------------|---------------------|---------------------|---------------------|
| 放送受信契約 | 92,422 ^件 | 91,375 ^件 | 89,831 ^件 | 88,761 ^件 | 87,382 ^件 |
| (再掲) 衛星契約 | 40,600 | 39,888 | 39,026 | 38,308 | 37,577 |

資料：日本放送協会「放送受信契約数統計要覧」

15. 教育及び文化

D. 宗教

1. 宗教法人数

各年4月1日現在

| 年次 | 総数 | | | | | |
|-------|-----|-----|-----|-----|--------|-----|
| | | 神社 | 仏教系 | 神道系 | キリスト教系 | その他 |
| 令和 3年 | 378 | 201 | 124 | 13 | 7 | 33 |
| 令和 4年 | 376 | 201 | 124 | 13 | 7 | 31 |
| 令和 5年 | 371 | 201 | 124 | 13 | 7 | 26 |
| 令和 6年 | 368 | 201 | 123 | 13 | 7 | 24 |
| 令和 7年 | 368 | 201 | 123 | 13 | 7 | 24 |

資料：長崎県総務部学事振興課

16. 衛生

16. 衛生

A. 医療

1. 病院及び診療所数

| 年次 | 病院総数 | | | 診療所総数 | | |
|-------|------|----|----|-------|-----|-----|
| | 施設 | 施設 | 施設 | 施設 | 施設 | 施設 |
| 令和 2年 | 24 | 6 | 18 | 350 | 220 | 130 |
| 令和 3年 | 25 | 6 | 19 | 346 | 220 | 126 |
| 令和 4年 | 24 | 6 | 18 | 344 | 220 | 124 |
| 令和 5年 | 24 | 6 | 18 | 332 | 217 | 115 |
| 令和 6年 | 24 | 6 | 18 | 329 | 216 | 113 |

資料：保健福祉部保健福祉政策課

16. 衛生

A. 医療

2. 薬事関係施設数

| 年度 | 令和2年度 | 令和3年度 | 令和4年度 | 令和5年度 | 令和6年度 |
|-------------|-------|-------|-------|-------|-------|
| 総数 | 1,301 | 1,305 | 1,303 | 1,311 | 1,325 |
| 薬局 | 135 | 136 | 137 | 132 | 132 |
| 薬局製剤製造販売業 | 9 | 9 | 9 | 8 | 8 |
| 薬局製剤製造販売業 | 9 | 9 | 9 | 8 | 8 |
| 医薬品販売業 | 51 | 52 | 47 | 50 | 50 |
| 店鋪 特例販売業 | 2 | 2 | 2 | 1 | 1 |
| 高度管理医療機器等 | 156 | 157 | 158 | 155 | 158 |
| 販売業 | 56 | 54 | 53 | 54 | 53 |
| 貸与業 | 849 | 852 | 855 | 868 | 879 |
| 管理医療機器 | 34 | 34 | 33 | 35 | 36 |
| 貸与業 | | | | | |
| 総数 | 140 | 139 | 138 | 132 | 130 |
| 毒物劇物販売業者 | 119 | 118 | 118 | 112 | 110 |
| 一般 | 16 | 16 | 16 | 16 | 16 |
| 農業用品目 | 4 | 4 | 3 | 3 | 3 |
| 特定品目 | 1 | 1 | 1 | 1 | 1 |
| 毒物劇物業務上取扱者 | | | | | |

(注) 毒物及び劇物取締法の一部改正により、平成24年度から、毒物劇物業務上取扱者（届出）の権限が、長崎県から佐世保市へ移譲されています。

(注) 薬事法の一部改正により、平成25年度から、薬局、薬局製剤製造販売業及び薬局製剤製造業の権限が、長崎県から佐世保市へ移譲されています。

(注) 薬事法の一部改正により、平成26年11月25日から、薬事法の名称が、医薬品 医療機器 医療機器等法へ変更されています。

(注) 薬事法の一部改正により、平成27年度から、高度管理医療機器等販売業・貸与業及び管理医療機器販売業・貸与業の権限が、長崎県から佐世保へ移譲されています。

資料：保健福祉部保健福祉政策課

16. 衛生

A. 医療

3. 医療関係従事者数

12月末日現在

| 年次 | 平成28年 | 平成30年 | 令和2年 | 令和4年 | 令和6年 |
|-------|-------|-------|-------|--------|------|
| | 人 | 人 | 人 | 人 | 人 |
| 医師 | 662 | 695 | 719 | r731 | 722 |
| 歯科医師 | 197 | 190 | 188 | r184 | 175 |
| 薬剤師 | 510 | 509 | 515 | r520 | 535 |
| 保健師 | 83 | 98 | 100 | r106 | … |
| 助産師 | 88 | 96 | 92 | r95 | … |
| 看護師 | 3,342 | 3,402 | 3,528 | r3,516 | … |
| 准看護師 | 1,484 | 1,387 | 1,302 | r1,121 | … |
| 歯科衛生士 | 382 | 394 | 446 | r505 | … |
| 歯科技工士 | 71 | 75 | 59 | r64 | … |

(注) 従事者数は2年に1回調査

(注) 従業地が佐世保市の人数を計上

(注) 令和6年については長崎県未公表のため一部未確定

資料：厚生労働省「医師・歯科医師・薬剤師調査」、長崎県「医療関係業務従事者調査」

16. 衛生

A. 医療

4. 人口動態（婚姻、離婚等）

| 年次 | 出生 | | 死亡 | | 自然増加 | | 死産 | | 婚姻 | | 離婚 | | 合計 特殊 出生率 人 |
|------|-------|-----|-------|------|--------|------|----|------|-------|-----|-----|------|----------------------|
| | 実数 | 率 | 実数 | 率 | 実数 | 率 | 実数 | 率 | 実数 | 率 | 実数 | 率 | |
| | 人 | % | 人 | % | 人 | % | 人 | % | 件 | % | 件 | % | |
| 令和元年 | 1,947 | 7.9 | 3,269 | 13.2 | △1,322 | △5.4 | 35 | 17.7 | 1,184 | 4.8 | 471 | 1.91 | 1.70 |
| 令和2年 | 1,881 | 7.7 | 3,285 | 13.5 | △1,404 | △5.8 | 34 | 17.8 | 1,071 | 4.4 | 429 | 1.76 | 1.71 |
| 令和3年 | 1,757 | 7.3 | 3,379 | 14.1 | △1,622 | △6.8 | 50 | 27.7 | 974 | 4.1 | 404 | 1.68 | 1.67 |
| 令和4年 | 1,639 | 6.9 | 3,451 | 14.5 | △1,812 | △7.6 | 31 | 18.6 | 992 | 4.2 | 350 | 1.48 | 1.59 |
| 令和5年 | 1,541 | ... | 3,541 | ... | △2,000 | ... | 30 | ... | 894 | ... | 390 | ... | ... |

(注) 死産率は、出生＋死産の年計に対する千分比で算出し、その他の各欄の率は、その年の10月1日現在人口に対する千分比で算出しています。

(注) 合計特殊出生率は、15歳から49歳までにおける母の年齢別出生数を年齢別女子人口で除した合計で算出しています。一人の女子が、仮にその年次の年齢別出生率で一生の間に生むとしたときの子どもの数に相当します。

(注) 令和5年の率については長崎県未公表のため未確定。

資料：長崎県「衛生統計年報（人口動態編）」

16. 衛生

A. 医療

5. 施設別出生数

| 年次 | 総数 | 病院 | 診療所 | 助産所 | 自宅他 |
|-------|-------|-----|-------|-----|-----|
| | | | | | |
| 令和元年 | 1,947 | 711 | 1,229 | 1 | 6 |
| 令和 2年 | 1,881 | 665 | 1,211 | 1 | 4 |
| 令和 3年 | 1,757 | 623 | 1,129 | 2 | 3 |
| 令和 4年 | 1,639 | 695 | 941 | 1 | 2 |
| 令和 5年 | 1,541 | 650 | 890 | 1 | - |

資料：長崎県「衛生統計年報（人口動態編）」

16. 衛生

A. 医療

6. 母の年齢5歳階級別出生児数

| 年次 | 総数 | | | | | | | | |
|------|-------|-------|--------|--------|--------|--------|--------|-------|----|
| | | 20歳未満 | 20～24歳 | 25～29歳 | 30～34歳 | 35～39歳 | 40～44歳 | 45歳以上 | 不詳 |
| 令和元年 | 1,947 | 18 | 209 | 593 | 651 | 386 | 85 | 5 | - |
| 令和2年 | 1,881 | 19 | 227 | 521 | 641 | 393 | 78 | 2 | - |
| 令和3年 | 1,757 | 12 | 207 | 516 | 588 | 348 | 85 | 1 | - |
| 令和4年 | 1,639 | 14 | 177 | 446 | 534 | 363 | 103 | 2 | - |
| 令和5年 | 1,541 | 14 | 174 | 470 | 493 | 301 | 88 | 1 | - |

資料：長崎県「衛生統計年報（人口動態編）」

16. 衛生

A. 医療

7. 年齢階級別死亡者数

| 年齢階級別 | 令和元年 | 令和2年 | 令和3年 | 令和4年 | 令和5年 |
|--------|-------|-------|-------|-------|-------|
| | 人 | 人 | 人 | 人 | 人 |
| 総数 | 3,269 | 3,285 | 3,379 | 3,451 | 3,541 |
| 0歳 | 6 | 5 | 7 | 1 | 3 |
| 1～4歳 | 3 | 2 | 1 | - | - |
| 5～9歳 | - | - | 2 | 2 | 2 |
| 10～14歳 | - | - | 1 | 1 | 1 |
| 15～19歳 | 1 | 3 | 2 | 1 | 1 |
| 20～24歳 | 1 | 5 | 4 | 3 | 3 |
| 25～29歳 | 5 | 3 | 9 | 2 | 7 |
| 30～34歳 | 5 | 5 | 5 | 10 | 6 |
| 35～39歳 | 9 | 11 | 8 | 5 | 11 |
| 40～44歳 | 16 | 17 | 17 | 17 | 16 |
| 45～49歳 | 21 | 23 | 16 | 26 | 16 |
| 50～54歳 | 29 | 45 | 35 | 37 | 42 |
| 55～59歳 | 60 | 65 | 40 | 44 | 55 |
| 60～64歳 | 104 | 104 | 97 | 96 | 89 |
| 65～69歳 | 197 | 180 | 192 | 149 | 160 |
| 70～74歳 | 298 | 285 | 305 | 306 | 328 |
| 75～79歳 | 341 | 355 | 317 | 308 | 373 |
| 80～84歳 | 499 | 525 | 462 | 508 | 504 |
| 85歳以上 | 1,674 | 1,652 | 1,859 | 1,935 | 1,924 |

資料：長崎県「衛生統計年報（人口動態編）」

16. 衛生

A. 医療

8. 主要死因別死亡者数

| 死因 | 令和元年 | 令和2年 | 令和3年 | 令和4年 | 令和5年 |
|---|--------------|--------------|--------------|--------------|--------------|
| | 人 | 人 | 人 | 人 | 人 |
| 総数 | 3,269 | 3,285 | 3,379 | 3,451 | 3,541 |
| 腸管感染症 | 3 | 6 | 8 | 6 | 7 |
| 結核 | 5 | 6 | 5 | 2 | 1 |
| 敗血症 | 26 | 22 | 21 | 26 | 21 |
| ウイルス肝炎 | 6 | 6 | 5 | 5 | 5 |
| ヒト免疫不全ウイルス（HIV）病 | - | - | - | - | - |
| その他の感染症及び寄生虫症 | 15 | 14 | 10 | 18 | 14 |
| 悪性新生物 | 885 | 919 | 886 | 838 | 823 |
| その他の新生物 | 39 | 34 | 19 | 32 | 23 |
| 貧血 | 3 | 2 | 9 | 6 | 8 |
| その他の血液及び造血器の疾患並びに免疫機構の障害 | 5 | 4 | 5 | 8 | 6 |
| 糖尿病 | 40 | 39 | 38 | 26 | 52 |
| その他の内分泌、栄養及び代謝疾患 | 23 | 21 | 20 | 24 | 30 |
| 血管性及び詳細不明の認知症 | 44 | 57 | 63 | 56 | 41 |
| その他の精神及び行動の障害 | 9 | 5 | 10 | 7 | 10 |
| 髄膜炎 | 1 | - | - | - | 2 |
| 脊髄性筋萎縮症及び関連症候群 | 3 | 2 | 6 | 6 | 4 |
| パーキンソン病 | 29 | 22 | 38 | 19 | 26 |
| アルツハイマー病 | 73 | 78 | 82 | 77 | 80 |
| その他の神経系の疾患 | 41 | 40 | 39 | 31 | 52 |
| 眼及び付属器の疾患 | - | - | - | - | - |
| 耳及び乳様突起の疾患 | - | - | - | - | - |
| 高血圧性疾患 | 14 | 19 | 14 | 20 | 20 |
| 心疾患（高血圧性を除く） | 469 | 472 | 531 | 502 | 434 |
| 脳血管疾患 | 260 | 238 | 229 | 252 | 232 |
| 大動脈瘤及び解離 | 50 | 46 | 54 | 65 | 47 |
| その他の循環器系の疾患 | 17 | 18 | 18 | 25 | 18 |
| インフルエンザ | 13 | 2 | - | - | 4 |
| 肺炎 | 232 | 223 | 163 | 175 | 208 |
| 急性気管支炎 | 2 | 1 | 1 | - | 1 |
| 慢性閉塞性肺疾患 | 31 | 41 | 33 | 37 | 40 |
| 喘息 | 4 | 3 | 4 | 1 | 3 |
| その他の呼吸器系の疾患 | 180 | 182 | 190 | 227 | 250 |
| 胃潰瘍及び十二指腸潰瘍 | 5 | 5 | 9 | 3 | 6 |
| ヘルニア及び腸閉塞 | 22 | 15 | 14 | 20 | 18 |
| 肝疾患 | 40 | 37 | 45 | 35 | 37 |
| その他の消化器系の疾患 | 54 | 72 | 72 | 78 | 91 |
| 皮膚及び皮下組織の疾患 | 7 | 8 | 6 | 7 | 7 |
| 筋骨格系及び結合組織の疾患 | 26 | 26 | 23 | 26 | 33 |
| 糸球体疾患及び腎尿管間質性疾患 | 19 | 15 | 13 | 16 | 26 |
| 腎不全 | 83 | 69 | 68 | 66 | 71 |
| その他の腎尿路生殖器系の疾患 | 19 | 23 | 31 | 26 | 28 |
| 妊娠、分娩及び産じょく | - | - | - | - | - |
| 妊娠期間及び胎児発育に関連する障害 | - | - | - | - | - |
| 出産外傷 | - | - | - | - | - |
| 周産期に特異的な呼吸障害及び心血管障害 | 1 | - | 2 | 1 | - |
| 周産期に特異的な感染症 | 1 | - | - | - | - |
| 胎児及び新生児の出血性障害及び血液障害 | - | 1 | - | - | - |
| その他の周産期に発生した病態 | - | 1 | - | - | - |
| 神経系の先天奇形 | - | 1 | - | - | - |
| 循環器系の先天奇形 | 5 | 1 | 1 | - | 3 |
| 消化器系の先天奇形 | - | 1 | - | - | - |
| その他の先天奇形及び変形 | 2 | 1 | 3 | 2 | 2 |
| 染色体異常、他に分類されないもの | 2 | 2 | 4 | - | 2 |
| 老衰 | 234 | 236 | 305 | 336 | 350 |
| 乳幼児突然死症候群 | 1 | - | - | - | - |
| その他の症状、徴候及び異常臨床所見・異常検査所見 で他に分類されないもの | 67 | 67 | 86 | 89 | 161 |
| 不慮の事故 | 100 | 112 | 100 | 100 | 90 |
| 自殺 | 26 | 32 | 34 | 40 | 29 |
| 他殺 | 1 | 1 | - | - | - |
| その他の外因 | 32 | 36 | 44 | 33 | 37 |
| 重症急性呼吸器症候群 [SARS] | - | - | - | - | - |
| その他 | - | 1 | 18 | 82 | 88 |

資料：長崎県「衛生統計年報（人口動態編）」

16. 衛生

A. 医療

9. 感染症患者届出数

| 年度 | 総数 | コレラ | 疫痢赤痢 | 腸チフス | パラチフス | ジフテリア | 腸管出血性 大腸菌感染症 |
|--------|----|-----|------|------|-------|-------|-----------------|
| | | 件 | 件 | 件 | 件 | 件 | 件 |
| 令和 2年度 | 4 | - | - | - | - | - | 4 |
| 令和 3年度 | 5 | - | - | - | - | - | 5 |
| 令和 4年度 | 4 | - | - | - | - | - | 4 |
| 令和 5年度 | 4 | - | - | - | - | - | 4 |
| 令和 6年度 | 10 | - | - | - | - | - | 10 |

資料：保健福祉部感染症対策課

16. 衛生

A. 医療

10. 予防接種件数

| 年度 | 令和2年度 | 令和3年度 | 令和4年度 | 令和5年度 | 令和6年度 |
|--------------------|----------------------|----------------------|----------------------|----------------------|---------------------|
| 総数 | 106,953 ^件 | 591,194 ^件 | 341,819 ^件 | 204,405 ^件 | 98,161 ^件 |
| ポリオ（小児マヒ） | - | - | - | - | - |
| 日本脳炎 | 9,003 | 6,127 | 6,740 | 6,169 | 6,204 |
| 四種混合 | 7,819 | 6,906 | 6,222 | 6,137 | 2,316 |
| 三種混合 | 6 | - | - | - | - |
| ジフテリア破傷風混合 | 1,743 | 1,599 | 1,474 | 1,566 | 1,684 |
| 麻しん（はしか）・風しん | 3,894 | 3,615 | 3,332 | 3,149 | 2,907 |
| B C G | 1,985 | 1,705 | 1,530 | 1,490 | 1,418 |
| H i b（ヒブ感染症） | 7,749 | 6,807 | 6,226 | 5,867 | 1,801 |
| 小児用肺炎球菌 | 7,711 | 6,779 | 6,201 | 5,897 | 5,549 |
| ヒトパピローマウイルス感染症（注1） | 429 | 911 | 1,799 | 2,214 | 6,983 |
| 水痘 | 3,826 | 3,377 | 2,965 | 2,897 | 2,682 |
| 成人用肺炎球菌 | 2,565 | 2,023 | 1,553 | 1,881 | 592 |
| インフルエンザ（高齢者） | 53,000 | 47,252 | 47,220 | 45,463 | 42,149 |
| B型肝炎 | 5,653 | 5,086 | 4,672 | 4,388 | 4,095 |
| ロタウイルス（注2） | 1,570 | 3,457 | 3,140 | 2,930 | 2,677 |
| 新型コロナウイルス（注3） | - | 495,550 | 248,745 | 114,357 | 13,475 |
| 五種混合（注4） | - | - | - | - | 3,629 |

（注1）令和4年4月から積極的勧奨が再開し、平成9年度から平成20年度生まれの女性が令和7年度まで接種対象です。

（注2）令和2年10月から定期接種に加わっています。

（注3）令和3年2月から特例臨時接種として開始しています。令和2年度分は令和3年度分に含まれます。

令和3年度から令和5年度は特例臨時接種、令和6年度から高齢者を対象とした定期接種です。

（注4）令和6年度から四種混合にHibを加えた五種混合が定期接種に追加されています。

資料：保健福祉部感染症対策課

16. 衛生

A. 医療

11. 結核新登録者数及び死亡者数

| 年次 | 新登録者数 | 0歳 | 5歳 | 10歳 | 15歳 | 20歳 | 30歳 | 40歳 | 50歳 | 60歳 | 死亡者数 | 性別 | |
|-------|-------|-----|-----|------|------|------|------|------|------|-----|------|----|---|
| | | ～4歳 | ～9歳 | ～14歳 | ～19歳 | ～29歳 | ～39歳 | ～49歳 | ～59歳 | 以上 | | 男 | 女 |
| | 人 | 人 | 人 | 人 | 人 | 人 | 人 | 人 | 人 | 人 | 人 | 人 | 人 |
| 令和 2年 | 29 | - | - | - | - | - | - | 1 | - | 28 | 3 | 2 | 1 |
| 令和 3年 | 32 | - | - | - | - | 2 | - | - | 1 | 29 | 3 | 3 | - |
| 令和 4年 | 29 | - | - | - | - | 1 | 1 | 1 | 1 | 25 | 1 | 1 | - |
| 令和 5年 | 29 | - | - | - | - | 5 | - | - | 1 | 23 | - | - | - |
| 令和 6年 | 20 | - | - | - | - | 1 | 2 | - | 1 | 16 | 2 | 1 | 1 |

資料：保健福祉部感染症対策課

16. 衛生

B. 環境

1. 犬の登録・狂犬病予防注射等

| 項目 | 令和2年度 | 令和3年度 | 令和4年度 | 令和5年度 | 令和6年度 |
|-------|--------|--------|--------|--------|--------|
| 犬登録数 | 11,494 | 11,143 | 10,839 | 10,333 | 10,134 |
| 予防注射数 | 8,375 | 8,505 | 7,998 | 7,780 | 7,898 |
| 捕獲 | 46 | 52 | 47 | 32 | 30 |
| 返還数 | 35 | 48 | 41 | 28 | 28 |
| 引取り犬 | 9 | 11 | 4 | 8 | 5 |
| 引取り猫 | 435 | 298 | 123 | 54 | 36 |
| 譲渡犬 | 10 | 16 | 11 | 6 | 10 |
| 譲渡猫 | 124 | 77 | 87 | 43 | 29 |
| 処分数 | 307 | 219 | 43 | 11 | 6 |

(注) 処分数は、犬と猫の合計の数値を掲載しています。

資料：保健福祉部生活衛生課

16. 衛生

B. 環境

2. 埋火葬体数

| 年度 | 火葬 合計 | 市民 | | | 市外住民 | | | | |
|--------|----------|-------|-------|-----|------|-----|-----|-----|----|
| | | 大人 | 小人 | 死胎児 | | 大人 | 小人 | 死胎児 | |
| 令和 2年度 | 3,454 | 3,253 | 3,208 | 7 | 38 | 201 | 194 | 0 | 7 |
| 令和 3年度 | 3,611 | 3,386 | 3,341 | 7 | 38 | 225 | 221 | 0 | 4 |
| 令和 4年度 | 3,692 | 3,464 | 3,421 | 4 | 39 | 228 | 216 | 0 | 12 |
| 令和 5年度 | 3,704 | 3,444 | 3,411 | 6 | 27 | 260 | 245 | 2 | 13 |
| 令和 6年度 | 3,740 | 3,485 | 3,446 | 5 | 34 | 255 | 238 | 2 | 15 |

| 年度 | 改葬 遺骨 | 焼却 人体 一部 | 遺骸 保管 | 通夜 使用 | 式場 使用数 | 火葬場 使用料 | 火葬 式場数 |
|--------|----------|----------------|----------|----------|-----------|------------|-----------|
| 令和 2年度 | 23 | 81 | 188 | 85 | 15 | 45,738 | 3 |
| 令和 3年度 | 27 | 68 | 208 | 66 | 21 | 48,491 | 3 |
| 令和 4年度 | 32 | 69 | 206 | 56 | 22 | 49,165 | 3 |
| 令和 5年度 | 34 | 67 | 200 | 63 | 25 | 50,786 | 3 |
| 令和 6年度 | 45 | 73 | 197 | 50 | 13 | 50,787 | 3 |

資料：保健福祉部生活衛生課

16. 衛生

B. 環境

3. 食品・環境営業の許可施設

| | 令和2年度 | 令和3年度 | 令和4年度 | 令和5年度 | 令和6年度 |
|--|--------------|--------------|--------------|--------------|--------------|
| | 件 | 件 | 件 | 件 | 件 |
| 総数 | 5,985 | 5,117 | 4,775 | 5,036 | 4,926 |
| 食品営業計 | 4,559 | 3,687 | 3,381 | 3,639 | 3,519 |
| 飲食店営業 | 2,693 | 2,685 | 2,474 | 2,640 | 2,518 |
| 喫茶店営業 | 245 | 205 | 139 | 140 | 107 |
| 食肉販売業 ※1 | 288 | 92 | 86 | 95 | 88 |
| 魚介類販売業 ※1 | 336 | 156 | 129 | 142 | 140 |
| 氷雪販売業 ※1 | 2 | - | - | - | - |
| 乳類販売業 ※1 | 428 | - | - | - | - |
| 魚介類せり売業 | 2 | 2 | 2 | 2 | 2 |
| 集乳業 | - | - | - | - | - |
| 乳処理業 | 1 | 1 | 1 | 1 | 1 |
| 乳酸菌飲料製造業 | 1 | 1 | 1 | 1 | 1 |
| 食肉処理業 | 25 | 24 | 22 | 21 | 21 |
| 菓子製造業 | 259 | 253 | 232 | 276 | 270 |
| あん類製造業 | 3 | 2 | 2 | 2 | - |
| アイスクリーム類製造業 | 26 | 19 | 12 | 9 | 9 |
| 乳製品製造業 | 3 | 4 | 4 | 4 | 3 |
| 清涼飲料水製造業 | 7 | 6 | 7 | 7 | 7 |
| 食肉製品製造業 | 3 | 3 | 4 | 4 | 4 |
| 魚肉練製品製造業 | 13 | 8 | 4 | 4 | 3 |
| 氷雪製造業 | 2 | 2 | 2 | 1 | 1 |
| 食用油脂製造業 | 3 | 1 | 3 | 3 | 3 |
| みそ製造業 | 9 | 8 | 5 | 4 | 2 |
| しょうゆ製造業 | 4 | 3 | 2 | - | - |
| 酒類製造業 | 4 | 4 | 3 | 3 | 3 |
| とうふ製造業 | 6 | 6 | 6 | 7 | 6 |
| めん類製造業 | 12 | 12 | 11 | 11 | 9 |
| そうざい製造業 | 74 | 79 | 93 | 108 | 107 |
| 食品の冷凍又は冷蔵業 | 29 | 19 | 19 | 17 | 15 |
| 缶詰又は瓶詰食品製造業 | 7 | 6 | 6 | 2 | 1 |
| ソース類製造業 | 9 | 7 | 5 | 5 | 5 |
| 添加物製造業 | - | - | - | - | - |
| 魚介類加工業 | 52 | 45 | 39 | 22 | - |
| 魚介類販売業（無店舗） | 13 | 13 | 13 | 1 | - |
| 調理機能を有する自動販売機により食品を調理し、調理された食品を販売する営業 ※2 | - | 3 | 11 | 12 | 25 |
| 水産製品製造業 ※2 | - | 10 | 23 | 54 | 82 |
| 液卵製造業 ※2 | - | - | - | - | - |
| みそ又はしょうゆ製造業 ※2 | - | - | 2 | 3 | 7 |
| 複合型そうざい製造業 ※2 | - | - | 1 | 1 | 1 |
| 冷凍食品製造業 ※2 | - | - | 1 | 2 | 2 |
| 複合型冷凍食品製造業 ※2 | - | - | - | - | - |
| 漬物製造業 ※2 | - | 6 | 14 | 31 | 68 |
| 密封包装食品製造業 ※2 | - | 1 | 2 | 3 | 3 |
| 食品の小分け業 ※2 | - | 1 | 1 | 1 | 5 |
| 環境営業計 | 1,426 | 1,430 | 1,394 | 1,397 | 1,404 |
| 旅館 | 190 | 192 | 191 | 191 | 194 |
| 興行場 | 28 | 29 | 28 | 27 | 25 |
| 公衆浴場 | 50 | 51 | 53 | 58 | 62 |
| 理容所 | 261 | 259 | 252 | 250 | 247 |
| 美容所 | 637 | 646 | 654 | 659 | 670 |
| クリーニング所 | 260 | 253 | 216 | 212 | 206 |

（注）令和3年6月の食品衛生法の改正により、営業の許可が必要な業種が変更されました。

（※1：一部又はすべてが営業の届出へ移行した業種 ※2：新設された業種）

（注）クリーニング所は、取次店を含みます。

資料：保健福祉部生活衛生課

16. 衛生

B. 環境

4. し尿処理状況

| 年度 | 総数 | クリーンピュアとどろき | | | 宇久衛生センター | し尿 | |
|--------|---------|-------------|--------|--------|----------|-------|-----|
| | | し尿 | 浄化槽 | し尿 | | 浄化槽 | |
| | kℓ | kℓ | kℓ | kℓ | kℓ | kℓ | kℓ |
| 令和 2年度 | 118,829 | 115,406 | 73,670 | 41,736 | 3,423 | 2,899 | 524 |
| 令和 3年度 | 116,093 | 112,629 | 71,347 | 41,282 | 3,464 | 2,939 | 525 |
| 令和 4年度 | 113,788 | 110,335 | 68,504 | 41,831 | 3,453 | 2,947 | 506 |
| 令和 5年度 | 112,373 | 108,993 | 67,699 | 41,294 | 3,380 | 2,915 | 465 |
| 令和 6年度 | 109,327 | 105,901 | 65,638 | 40,263 | 3,426 | 2,973 | 453 |

資料：環境部環境政策課

16. 衛生

B. 環境

5. ごみ搬入状況

| 年度 | 総数 | 燃やせるごみ | | | 燃やせないごみ | | | 資源物 |
|--------|--------|--------|--------|--------|---------|-------|-------|-------|
| | | 収集 | 持込 | 持込 | 収集 | 持込 | | |
| 令和 2年度 | 84,872 | 76,545 | 34,285 | 42,260 | 4,694 | 1,530 | 3,164 | 3,633 |
| 令和 3年度 | 86,162 | 78,570 | 33,356 | 45,214 | 4,356 | 1,406 | 2,950 | 3,236 |
| 令和 4年度 | 81,711 | 73,977 | 32,542 | 41,435 | 4,663 | 1,345 | 3,318 | 3,071 |
| 令和 5年度 | 79,216 | 72,281 | 31,240 | 41,041 | 4,051 | 1,265 | 2,786 | 2,884 |
| 令和 6年度 | 76,213 | 69,518 | 29,894 | 39,624 | 4,039 | 1,199 | 2,840 | 2,656 |

(注) 一部、市外からのごみ受入分を含んでいます。

資料：環境部環境政策課

16. 衛生

B. 環境

6. ごみ処理状況

| 年度 | 焼却 | 埋立 | 燃やせないごみ | | ピット残量 | |
|--------|--------|-------|---------|-------|-------|-------|
| | | | 直接埋立処分物 | 焼却灰等 | | |
| | t | t | t | t | t | |
| 令和 2年度 | 78,467 | 4,679 | 154 | 4,525 | 1,235 | 777 |
| 令和 3年度 | 78,352 | 3,992 | 205 | 3,787 | 1,118 | 943 |
| 令和 4年度 | 73,754 | 4,840 | 279 | 4,561 | 953 | 2,267 |
| 令和 5年度 | 71,515 | 4,317 | 111 | 4,206 | 856 | 1,631 |
| 令和 6年度 | 69,124 | 4,156 | 120 | 4,036 | 846 | 1,937 |

資料：環境部環境政策課

1 7 . 司 法

17. 司法

A. 検察

1. 捜査事件の被疑者数

| 年次 | 受理 | | | 処理 | 起訴 | 不起訴 | | 中止 | 他へ送致 | 家裁送致 | 未済 | | |
|-------|-------|----|-------|-------|-----|-----|----|----|------|------|----|---|---|
| | 人 | 人 | 人 | | | 人 | 人 | | | | | 人 | 人 |
| | | | | | | | | | | | | | |
| 令和 2年 | 1,703 | 27 | 1,676 | 1,661 | 493 | 758 | 57 | - | 281 | 72 | 42 | | |
| 令和 3年 | 1,655 | 42 | 1,613 | 1,631 | 526 | 710 | 74 | 4 | 245 | 72 | 24 | | |
| 令和 4年 | 1,608 | 24 | 1,584 | 1,595 | 521 | 649 | 67 | 5 | 250 | 103 | 13 | | |
| 令和 5年 | 1,689 | 13 | 1,676 | 1,665 | 535 | 719 | 66 | - | 240 | 105 | 24 | | |
| 令和 6年 | 1,802 | 24 | 1,778 | 1,763 | 614 | 731 | 54 | - | 257 | 107 | 39 | | |

(注)長崎地方検察庁佐世保支部が管轄する本市以外の地域を含めた値を掲載しています。

(注)長崎地方検察庁佐世保支部及び佐世保区検察庁において取り扱った捜査事件の被疑者数を掲載しています。

資料：長崎地方検察庁佐世保支部

17. 司法

B. 裁判

1. 民事新受事件（地方裁判所）

| 種別 | 令和2年 | 令和3年 | 令和4年 | 令和5年 | 令和6年 |
|---------|-------|-------|-------|-------|-------|
| 総数 | 1,365 | 1,280 | 1,259 | 1,354 | 1,525 |
| 訴訟 | 173 | 183 | 157 | 142 | 165 |
| 仮差押え仮処分 | 7 | - | 2 | 4 | 1 |
| 調停 | 16 | 15 | 12 | 13 | 9 |
| その他 | 1,169 | 1,082 | 1,088 | 1,195 | 1,350 |

（注）長崎地方裁判所佐世保支部が取り扱った事件について掲載しています。

資料：長崎地方裁判所

17. 司法

B. 裁判

2. 刑事新受事件（地方裁判所）

| 種別 | 令和2年 | 令和3年 | 令和4年 | 令和5年 | 令和6年 |
|-----|------|------|------|------|------|
| | 件 | 件 | 件 | 件 | 件 |
| 総数 | 178 | 193 | 177 | 220 | 272 |
| 訴訟 | 109 | 132 | 117 | 136 | 181 |
| その他 | 69 | 61 | 60 | 84 | 91 |

（注）長崎地方裁判所佐世保支部が取り扱った事件について掲載しています。

資料：長崎地方裁判所

17. 司法

B. 裁判

3. 民事新受事件（簡易裁判所）

| 種別 | 令和2年 | 令和3年 | 令和4年 | 令和5年 | 令和6年 |
|---------|-------|-------|-------|-------|-------|
| 総数 | 1,309 | 1,185 | 1,053 | 1,079 | 1,172 |
| 訴訟 | 361 | 380 | 343 | 339 | 362 |
| 督促 | 559 | 460 | 414 | 434 | 470 |
| 仮差押え仮処分 | - | - | 1 | - | - |
| 調停 | 73 | 95 | 66 | 63 | 52 |
| その他 | 316 | 250 | 229 | 243 | 288 |

（注）佐世保簡易裁判所が取り扱った事件について掲載しています。

資料：長崎地方裁判所

17. 司法

B. 裁判

4. 刑事新受事件（簡易裁判所）

| 種別 | 令和2年 | 令和3年 | 令和4年 | 令和5年 | 令和6年 |
|---------|-------|-------|-------|-------|-------|
| 総数 | 1,050 | 1,230 | 1,241 | 1,258 | 1,311 |
| 訴訟 | - | 1 | 1 | 1 | - |
| 略式・交通即決 | 360 | 372 | 380 | 375 | 400 |
| その他 | 690 | 857 | 860 | 882 | 911 |

（注）佐世保簡易裁判所が取り扱った事件について掲載しています。

資料：長崎地方裁判所

17. 司法

B. 裁判

5. 家事新受事件（家庭裁判所）

| 種別 | 令和2年 | 令和3年 | 令和4年 | 令和5年 | 令和6年 |
|-----------|-------|-------|-------|-------|-------|
| | 件 | 件 | 件 | 件 | 件 |
| 総数 | 3,050 | 3,138 | 3,045 | 3,006 | 3,191 |
| 家事審判事件 | 2,606 | 2,609 | 2,577 | 2,603 | 2,708 |
| 家事調停事件 | 292 | 329 | 266 | 256 | 355 |
| 人事・通常訴訟事件 | 14 | 13 | 17 | 14 | 15 |
| その他の事件 | 138 | 187 | 185 | 133 | 113 |

（注）長崎家庭裁判所佐世保支部が取り扱った事件について掲載しています。

資料：長崎家庭裁判所

17. 司法

B. 裁判

6. 少年保護新受事件（家庭裁判所）

| 種別 | 令和2年 | 令和3年 | 令和4年 | 令和5年 | 令和6年 |
|--------|------|------|------|------|------|
| | 件 | 件 | 件 | 件 | 件 |
| 総数 | 82 | 87 | 111 | 123 | 122 |
| 少年一般保護 | 61 | 56 | 86 | 96 | 88 |
| 道路交通保護 | 21 | 31 | 25 | 27 | 34 |

（注）長崎家庭裁判所佐世保支部が取り扱った事件について掲載しています。

資料：長崎家庭裁判所

18. 治安及び消防

18. 治安及び消防

A. 警察

1. 警察庁舎及び職員数

令和7年4月1日現在

| 項目 | 職員数 | 庁舎数 | 庁舎数 | | | |
|---------|-----|-----|-----|----|--------|-----|
| | | | 本署 | 交番 | 警察官駐在所 | その他 |
| 総数 | 489 | 50 | 5 | 16 | 25 | 4 |
| 佐世保警察署 | 224 | 14 | 1 | 8 | 2 | 3 |
| 相浦警察署 | 60 | 5 | 1 | 3 | - | 1 |
| 早岐警察署 | 95 | 9 | 1 | 4 | 4 | - |
| 江迎警察署 | 55 | 10 | 1 | 1 | 8 | - |
| 新上五島警察署 | 55 | 12 | 1 | - | 11 | - |

資料：長崎県警察本部警務部

18. 治安及び消防

A. 警察

2. 刑法犯の発生、検挙状況

| 罪種別 | 令和2年 | | 令和3年 | | 令和4年 | | 令和5年 | | 令和6年 | |
|----------|----------|----------|----------|----------|----------|----------|----------|----------|----------|----------|
| | 認知 件数 | 検挙 件数 | 認知 件数 | 検挙 件数 | 認知 件数 | 検挙 件数 | 認知 件数 | 検挙 件数 | 認知 件数 | 検挙 件数 |
| 総数 | 593 | 391 | 725 | 443 | 739 | 423 | 875 | 513 | 939 | 560 |
| 殺人 | 1 | 1 | - | - | - | - | 1 | 1 | - | 1 |
| 強盗 | - | - | 1 | 1 | - | - | 1 | 1 | - | - |
| 放火 | - | - | 3 | 2 | - | 1 | - | - | - | 1 |
| 不同意性交等罪 | 1 | 1 | - | - | 1 | 1 | 19 | 17 | 7 | 7 |
| 窃盗 | 377 | 246 | 398 | 272 | 383 | 230 | 509 | 309 | 520 | 348 |
| 盗品等 | - | - | - | - | - | - | - | - | - | - |
| 恐喝 | 2 | 2 | 1 | - | 2 | 1 | 1 | 1 | 5 | 3 |
| 傷害 | 26 | 24 | 26 | 28 | 24 | 19 | 21 | 21 | 25 | 25 |
| 暴行 | 42 | 40 | 45 | 43 | 58 | 58 | 55 | 56 | 69 | 68 |
| 脅迫 | 4 | 4 | 7 | 6 | 2 | 3 | 1 | 1 | 1 | 1 |
| 詐欺 | 34 | 22 | 80 | 24 | 100 | 31 | 111 | 30 | 174 | 30 |
| 横領 | 1 | 1 | 3 | 4 | 11 | 8 | 3 | 4 | 1 | 1 |
| 偽造 | 2 | 1 | 1 | - | - | 1 | 2 | 2 | 8 | 8 |
| 汚職 | - | - | - | - | 1 | - | - | 1 | - | - |
| 背任 | - | - | 1 | - | - | 1 | - | - | - | - |
| とばく | - | - | - | - | - | - | - | - | - | - |
| わいせつ | 5 | 6 | 15 | 11 | 15 | 9 | 10 | 11 | 11 | 11 |
| 業務上過失致死傷 | - | - | 4 | - | - | 2 | - | 2 | - | - |
| その他の刑法犯 | 98 | 43 | 140 | 52 | 142 | 58 | 141 | 56 | 118 | 56 |

※ 令和5年7月 強制性交等罪は不同意性交等罪に罪名改正されました。

資料：長崎県警察本部刑事部

18. 治安及び消防

A. 警察

3. 月別交通事故発生状況

| 区分 | 令和2年 | | | 令和3年 | | | 令和4年 | | | 令和5年 | | | 令和6年 | | |
|-----|------|-----|----|------|-----|----|------|-----|----|------|-----|----|------|-----|----|
| | 件数 | 傷者 | 死者 | 件数 | 傷者 | 死者 | 件数 | 傷者 | 死者 | 件数 | 傷者 | 死者 | 件数 | 傷者 | 死者 |
| 総数 | 492 | 627 | 4 | 497 | 610 | 5 | 481 | 633 | 6 | 498 | 921 | 5 | 467 | 578 | 1 |
| 1月 | 41 | 67 | - | 37 | 42 | - | 45 | 54 | - | 34 | 42 | - | 38 | 49 | - |
| 2月 | 47 | 62 | - | 26 | 31 | 1 | 31 | 34 | 1 | 38 | 43 | 1 | 32 | 40 | - |
| 3月 | 45 | 54 | 1 | 44 | 52 | - | 36 | 47 | - | 67 | 80 | 2 | 41 | 50 | - |
| 4月 | 31 | 35 | - | 45 | 54 | - | 30 | 44 | 1 | 31 | 41 | - | 37 | 47 | - |
| 5月 | 24 | 32 | 1 | 46 | 57 | - | 47 | 65 | - | 39 | 50 | 1 | 43 | 51 | - |
| 6月 | 37 | 42 | - | 39 | 51 | 2 | 31 | 43 | 1 | 41 | 50 | - | 41 | 51 | - |
| 7月 | 43 | 59 | - | 45 | 54 | - | 43 | 55 | 1 | 32 | 43 | - | 36 | 47 | - |
| 8月 | 33 | 39 | - | 37 | 47 | - | 43 | 61 | - | 39 | 47 | - | 41 | 51 | - |
| 9月 | 41 | 48 | 1 | 34 | 39 | 1 | 36 | 53 | 1 | 38 | 48 | - | 40 | 51 | - |
| 10月 | 50 | 66 | - | 43 | 54 | 1 | 39 | 60 | - | 32 | 40 | - | 40 | 47 | 1 |
| 11月 | 45 | 60 | - | 39 | 46 | - | 47 | 55 | 1 | 43 | 56 | 1 | 36 | 49 | - |
| 12月 | 55 | 63 | 1 | 62 | 83 | - | 53 | 62 | - | 64 | 81 | - | 42 | 45 | - |

(注) 件数等は各警察署が管轄する区域のうち、本市で生じた件数を合算したものを掲載しています。

資料：長崎県警察本部交通部

18. 治安及び消防

A. 警察

4. 風俗営業等の許可状況

| 営業種別 | 令和2年 | 令和3年 | 令和4年 | 令和5年 | 令和6年 |
|------------|------|------|------|------|------|
| 総数 | 97 | 98 | 84 | 81 | 79 |
| 1号 キャバレー等 | 46 | 48 | 46 | 43 | 42 |
| 2号 低照度飲食店 | - | - | - | - | - |
| 3号 区画席飲食店 | - | - | - | - | - |
| 4号 ばちんこ屋等 | 43 | 42 | 33 | 33 | 31 |
| 5号 ゲームセンター | 8 | 8 | 5 | 5 | 6 |

(注) 店舗をかまえている業者を示し、行商を除きます。

各警察署が管轄する区域のうち、本市で生じた件数を合算したものを掲載しています。

(注) H28.6.23改正風営法の施行により、営業区分が変更となっています。

資料：長崎県警察本部生活安全部

18. 治安及び消防

B. 消防

1. 消防職員数

令和7年4月1日現在

| | 総数 | 消防吏員 | | | | | | | | その他 職員 |
|-------|-----|------|-----|-----------|------|-----------|------|-----------|-----|-----------|
| | | 消防正監 | 消防監 | 消防 司令長 | 消防司令 | 消防 司令補 | 消防士長 | 消防 副士長 | 消防士 | |
| 総数 | 376 | 1 | 4 | 11 | 30 | 70 | 125 | 18 | 117 | - |
| 消防局 | 64 | 1 | 1 | 5 | 9 | 15 | 19 | - | 14 | - |
| 中央消防署 | 105 | - | 1 | 2 | 5 | 20 | 34 | 5 | 38 | - |
| 東消防署 | 103 | - | 1 | 2 | 9 | 16 | 36 | 7 | 32 | - |
| 西消防署 | 104 | - | 1 | 2 | 7 | 19 | 36 | 6 | 33 | - |

(注) 佐世保広域圏2市5町：佐世保市、西海市、東彼杵町、川棚町、波佐見町、佐々町、小値賀町

(注) その他職員には、再任用職員を含みます。

資料：消防局総務課

18. 治安及び消防

B. 消防

2. 消防機動力

各年4月1日現在

| 年次 | 消防ポンプ 自動車 | 動力消防 ポンプ | はしご 自動車 | 化学 消防車 | 救助 工作車 | 指揮車 | 救急車 | 消火栓 | 防火 水槽 |
|-------|--------------|-------------|------------|-----------|-----------|-----|-----|-------|----------|
| | 台 | 口 | 台 | 台 | 台 | 台 | 台 | 基 | 基 |
| 令和 2年 | 64 | 39 | 3 | 2 | 3 | 3 | 10 | 3,977 | 1,023 |
| 令和 3年 | 63 | 41 | 3 | 2 | 3 | 3 | 10 | 3,975 | 1,027 |
| 令和 4年 | 60 | 47 | 3 | 2 | 3 | 3 | 10 | 3,959 | 1,032 |
| 令和 5年 | 58 | 50 | 3 | 2 | 3 | 3 | 10 | 3,960 | 1,036 |
| 令和 6年 | 60 | 52 | 3 | 2 | 3 | 3 | 10 | 3,963 | 1,039 |

(注) 車両は、3年毎に実施される消防施設整備計画実態調査を基に計上しています。

(注) 消防水利は、毎年実施される現況調査を基に計上しています。

資料：消防局警防課

18. 治安及び消防

B. 消防

3. 事故種別救急活動状況

| 年次 | 出動件数 | 事故種別 | | | | | | |
|----------|--------|------|------|------|-------|------|--------------|------|
| | | 火災 | 交通事故 | 水難事故 | 急病 | 運動競技 | 風水害等 自然災害 | 機械労災 |
| 令和 2年 | 11,830 | 10 | 511 | 16 | 7,378 | 97 | 3 | 79 |
| 令和 3年 | 12,132 | 14 | 584 | 16 | 7,548 | 57 | - | 74 |
| 令和 4年 | 13,605 | 7 | 603 | 11 | 8,755 | 92 | 1 | 82 |
| 令和 5年 | 14,451 | 6 | 581 | 18 | 9,318 | 98 | - | 68 |
| 令和 6年 | 14,686 | 14 | 620 | 21 | 9,339 | 130 | - | 101 |
| 令和 6年 1月 | 1,316 | 2 | 44 | 2 | 888 | 4 | - | 3 |
| 2月 | 1,152 | - | 40 | 2 | 762 | 9 | - | 6 |
| 3月 | 1,128 | - | 48 | 2 | 708 | 9 | - | 7 |
| 4月 | 1,047 | - | 45 | 2 | 614 | 15 | - | 10 |
| 5月 | 1,183 | 1 | 44 | 3 | 741 | 5 | - | 9 |
| 6月 | 1,150 | 2 | 65 | 1 | 744 | 14 | - | 7 |
| 7月 | 1,492 | 2 | 63 | 1 | 997 | 16 | - | 12 |
| 8月 | 1,473 | 3 | 57 | 2 | 980 | 15 | - | 11 |
| 9月 | 1,120 | - | 50 | 2 | 701 | 22 | - | 11 |
| 10月 | 1,104 | 2 | 48 | 1 | 655 | 10 | - | 10 |
| 11月 | 1,126 | 1 | 53 | 1 | 656 | 8 | - | 9 |
| 12月 | 1,395 | 1 | 63 | 2 | 893 | 3 | - | 6 |

| 年次 | 事故種別 | | | | 搬送人員 |
|----------|------|----|-------|-------|--------|
| | 自損行為 | 加害 | 一般負傷 | その他 | |
| 令和 2年 | 99 | 30 | 1,870 | 1,737 | 10,400 |
| 令和 3年 | 123 | 22 | 1,955 | 1,739 | 10,528 |
| 令和 4年 | 117 | 27 | 2,155 | 1,755 | 11,134 |
| 令和 5年 | 117 | 35 | 2,339 | 1,871 | 11,504 |
| 令和 6年 | 113 | 34 | 2,473 | 1,841 | 11,857 |
| 令和 6年 1月 | 7 | 4 | 215 | 147 | 1,038 |
| 2月 | 8 | 3 | 186 | 136 | 921 |
| 3月 | 12 | 3 | 190 | 149 | 865 |
| 4月 | 4 | - | 200 | 157 | 831 |
| 5月 | 12 | 3 | 201 | 164 | 987 |
| 6月 | 3 | 6 | 172 | 136 | 964 |
| 7月 | 11 | 5 | 211 | 174 | 1,205 |
| 8月 | 7 | 1 | 223 | 174 | 1,186 |
| 9月 | 14 | 4 | 164 | 152 | 913 |
| 10月 | 12 | 2 | 227 | 137 | 899 |
| 11月 | 18 | 1 | 246 | 133 | 938 |
| 12月 | 5 | 2 | 238 | 182 | 1,110 |

資料：消防局警防課

18. 治安及び消防

B. 消防

4. 火災発生件数

| 年次 | 出火件数 | 建物火災 | | | | 焼失面積 | | | | |
|----------|------|------|----|----------|-----|------|----|----------------|-------|----|
| | | 建物 | 林野 | 船舶 車両 | その他 | り災棟数 | | | 建物 | 林野 |
| | | | | | | 全焼 | 半焼 | 部分焼 | | |
| 件 | 件 | 件 | 件 | 件 | 棟 | 棟 | 棟 | m ² | a | |
| 令和 2年 | 60 | 34 | 5 | 5 | 16 | 17 | 1 | 17 | 1,925 | 7 |
| 令和 3年 | 70 | 29 | 4 | 7 | 30 | 15 | 2 | 6 | 2,544 | 29 |
| 令和 4年 | 71 | 28 | 5 | 3 | 35 | 20 | 1 | 13 | 1,944 | 24 |
| 令和 5年 | 71 | 34 | 2 | 7 | 28 | 13 | 2 | 10 | 1,711 | 14 |
| 令和 6年 | 59 | 28 | - | 8 | 23 | 13 | - | 13 | 1,468 | 3 |
| 令和 6年 1月 | 2 | 2 | - | - | - | 3 | - | 2 | 186 | - |
| 2月 | 5 | 2 | - | 1 | 2 | 2 | - | - | 146 | - |
| 3月 | 3 | 1 | - | - | 2 | - | - | - | - | - |
| 4月 | 1 | - | - | 1 | - | - | - | - | - | - |
| 5月 | 10 | 5 | - | 1 | 4 | 5 | - | - | 714 | 3 |
| 6月 | 5 | 3 | - | - | 2 | - | - | 1 | 19 | - |
| 7月 | 5 | 1 | - | 1 | 3 | - | - | 1 | - | - |
| 8月 | 10 | 6 | - | - | 4 | 2 | - | 5 | 246 | - |
| 9月 | 5 | 2 | - | 1 | 2 | - | - | - | - | - |
| 10月 | 5 | 2 | - | 1 | 2 | - | - | 1 | 34 | - |
| 11月 | 3 | 1 | - | 1 | 1 | - | - | 1 | 7 | - |
| 12月 | 5 | 3 | - | 1 | 1 | 1 | - | 2 | 116 | - |

資料：消防局予防課

18. 治安及び消防

B. 消防

5. リ災世帯及び損害見積額

| 年次 | り災世帯 | | | 死傷者 | |
|----------|------|----|----|-----|----|
| | 全損 | 半損 | 小損 | 死者 | 傷者 |
| | 世帯 | 世帯 | 世帯 | 人 | 人 |
| 令和 2年 | 15 | - | 47 | 5 | 13 |
| 令和 3年 | 19 | 7 | 17 | 2 | 12 |
| 令和 4年 | 10 | - | 26 | 1 | 7 |
| 令和 5年 | 8 | 1 | 23 | 2 | 6 |
| 令和 6年 | 9 | - | 24 | 2 | 14 |
| 令和 6年 1月 | 1 | - | 2 | - | 1 |
| 2月 | - | - | 1 | - | - |
| 3月 | - | - | - | - | - |
| 4月 | - | - | - | - | - |
| 5月 | 3 | - | 4 | - | 2 |
| 6月 | 1 | - | 2 | - | 1 |
| 7月 | - | - | 2 | - | 2 |
| 8月 | 1 | - | 5 | 2 | 4 |
| 9月 | - | - | 1 | - | - |
| 10月 | 2 | - | 4 | - | 2 |
| 11月 | - | - | 1 | - | 1 |
| 12月 | 1 | - | 2 | - | 1 |

| 年次 | 損害見積額 | 建物 | | 屋外 | | |
|----------|---------|---------|--------|----|-------|-----|
| | | 建物 | 収容物 | 林野 | 車両・船舶 | その他 |
| | 千円 | 千円 | 千円 | 千円 | 千円 | 千円 |
| 令和 2年 | 128,903 | 117,082 | 5,805 | - | 6,000 | 16 |
| 令和 3年 | 124,972 | 95,456 | 20,839 | - | 8,087 | 590 |
| 令和 4年 | 64,987 | 43,583 | 18,243 | - | 2,861 | 300 |
| 令和 5年 | 49,916 | 39,425 | 6,139 | - | 3,411 | 941 |
| 令和 6年 | 54,713 | 38,516 | 11,040 | - | 5,089 | 68 |
| 令和 6年 1月 | 6,402 | 5,831 | 571 | - | - | - |
| 2月 | 3,078 | 2,034 | 1,041 | - | 1 | 2 |
| 3月 | 59 | 58 | 1 | - | - | - |
| 4月 | 130 | - | - | - | 100 | 30 |
| 5月 | 30,593 | 20,146 | 8,184 | - | 2,233 | 30 |
| 6月 | 1,081 | 1,065 | 11 | - | - | 5 |
| 7月 | 206 | 56 | - | - | 150 | - |
| 8月 | 6,448 | 6,282 | 165 | - | - | 1 |
| 9月 | 2,000 | - | - | - | 2,000 | - |
| 10月 | 910 | 516 | 341 | - | 53 | - |
| 11月 | 1,121 | 541 | 30 | - | 550 | - |
| 12月 | 2,685 | 1,987 | 696 | - | 2 | - |

資料：消防局予防課

18. 治安及び消防

B. 消防

6. 火災出火時刻別発生件数

| 年次 | 総数 | 0～3時 | 3～6時 | 6～9時 | 9～12時 | 12～15時 | 15～18時 | 18～21時 | 21～24時 | 不明 |
|-------|----|------|------|------|-------|--------|--------|--------|--------|----|
| | | 件 | 件 | 件 | 件 | 件 | 件 | 件 | 件 | 件 |
| 令和 2年 | 60 | 4 | 2 | 4 | 14 | 10 | 9 | 12 | 4 | 1 |
| 令和 3年 | 70 | 2 | 2 | 2 | 13 | 16 | 21 | 8 | 5 | 1 |
| 令和 4年 | 71 | 6 | 4 | 4 | 10 | 23 | 11 | 8 | 5 | - |
| 令和 5年 | 71 | 1 | 3 | 5 | 10 | 15 | 11 | 11 | 4 | 11 |
| 令和 6年 | 59 | 4 | 2 | 4 | 10 | 11 | 12 | 9 | 3 | 4 |

資料：消防局予防課

18. 治安及び消防

B. 消防

7. 原因別火災発生件数

| 年次 | 総数 | たばこ | こんろ | 放火 | 放火の 疑い | 火遊び | たき火 | ストーブ | 灯火 | 電灯・電話 等の配線 | 排気管 | その他 |
|-------|----|-----|-----|----|-----------|-----|-----|------|----|---------------|-----|-----|
| | | 件 | 件 | 件 | 件 | 件 | 件 | 件 | 件 | 件 | 件 | 件 |
| 令和 2年 | 60 | 4 | 3 | - | - | - | 15 | 2 | 2 | 4 | 2 | 28 |
| 令和 3年 | 70 | 4 | 2 | 4 | 1 | 3 | 26 | - | 2 | 5 | 1 | 22 |
| 令和 4年 | 71 | 2 | 6 | 1 | - | 1 | 22 | - | 1 | 2 | - | 36 |
| 令和 5年 | 71 | 3 | 6 | 1 | 4 | - | 14 | - | 1 | 3 | - | 39 |
| 令和 6年 | 59 | 3 | 3 | 1 | - | 2 | 11 | 1 | 1 | 2 | 1 | 34 |

資料：消防局予防課

1 9 . 觀光

19. 観光

A. 観光

1. 観光客数（実数）

| 年次 | 総数 | 観光客数 | |
|-------|-----------|-----------|---------|
| | | 一般 | 修学旅行 |
| 令和 2年 | 2,802,155 | 2,760,989 | 41,166 |
| 令和 3年 | 2,786,850 | 2,714,214 | 72,636 |
| 令和 4年 | 3,754,764 | 3,638,072 | 116,692 |
| 令和 5年 | 4,360,788 | 4,271,941 | 88,847 |
| 令和 6年 | 4,533,821 | 4,466,456 | 67,365 |

（注）「修学旅行」は修学旅行宿泊者数。「一般」は総数から「修学旅行」を差し引いた数値。
資料：経済部観光課

19. 観光

A. 観光

2. 地点別・月別観光客数

| 年次 | 総数 (延べ数) | 九十九島 | 弓張岳 | 九十九島 | 西海橋 | 烏帽子岳 | 世知原 | 宇久島 |
|----------|-------------|---------------|--------|--------------|---------|---------|--------|--------|
| | | パールシー リゾート | | 動植物園 森きらら | | | | |
| | 人 | 人 | 人 | 人 | 人 | 人 | 人 | 人 |
| 令和 2年 | 3,174,995 | 354,929 | 75,705 | 146,127 | 418,937 | 69,720 | 78,759 | 11,302 |
| 令和 3年 | 3,146,152 | 348,424 | 71,512 | 146,565 | 426,050 | 76,849 | 64,894 | 11,540 |
| 令和 4年 | 4,303,727 | 467,306 | 78,166 | 154,099 | 450,001 | 91,949 | 70,072 | 14,540 |
| 令和 5年 | 4,935,725 | 539,688 | 82,167 | 127,824 | 465,465 | 153,923 | 74,321 | 28,129 |
| 令和 6年 | 5,196,077 | 530,181 | 83,543 | 123,751 | 493,726 | 101,272 | 71,190 | 18,448 |
| 令和 6年 1月 | 268,502 | 25,879 | 6,186 | 8,160 | 33,734 | 5,453 | 6,960 | 1,049 |
| 2月 | 323,904 | 33,584 | 5,210 | 9,332 | 36,015 | 4,064 | 6,125 | 1,024 |
| 3月 | 498,770 | 47,233 | 8,057 | 12,434 | 48,479 | 4,592 | 7,398 | 1,455 |
| 4月 | 489,469 | 38,659 | 7,991 | 13,949 | 77,798 | 8,609 | 5,770 | 1,257 |
| 5月 | 533,724 | 51,264 | 8,578 | 20,047 | 55,101 | 13,086 | 5,933 | 1,434 |
| 6月 | 304,547 | 32,993 | 4,799 | 4,877 | 32,627 | 6,905 | 4,928 | 1,203 |
| 7月 | 403,265 | 47,523 | 6,100 | 3,729 | 34,023 | 9,795 | 4,670 | 1,926 |
| 8月 | 589,107 | 93,537 | 8,417 | 10,463 | 35,674 | 11,609 | 5,969 | 3,059 |
| 9月 | 379,773 | 51,386 | 7,919 | 8,307 | 31,811 | 11,778 | 5,253 | 1,454 |
| 10月 | 470,285 | 40,498 | 6,880 | 11,885 | 38,889 | 10,811 | 5,718 | 1,544 |
| 11月 | 453,145 | 37,089 | 7,366 | 12,891 | 36,334 | 8,773 | 5,943 | 1,320 |
| 12月 | 481,586 | 30,536 | 6,040 | 7,677 | 33,241 | 5,797 | 6,523 | 1,723 |

| 年次 | 小佐々 | 長串山公園 | 江迎 | 針尾送信所 | クルーズ船 | 黒島の集落 | 福井洞窟 ミュージ アム | その他 |
|----------|--------|--------|--------|--------|---------|-------|--------------------|-----------|
| | 人 | 人 | 人 | 人 | 人 | 人 | 人 | 人 |
| 令和 2年 | 40,945 | 5,539 | 19,047 | 30,749 | 10,657 | 989 | - | 1,911,590 |
| 令和 3年 | 37,803 | 17,664 | 20,795 | 26,422 | 1,303 | 3,042 | 17,962 | 1,875,327 |
| 令和 4年 | 41,159 | 15,799 | 21,002 | 37,372 | 2,038 | 3,517 | 15,085 | 2,841,622 |
| 令和 5年 | 40,266 | 15,100 | 19,514 | 42,892 | 45,847 | 4,139 | 13,478 | 3,282,972 |
| 令和 6年 | 43,953 | 12,072 | 17,394 | 39,625 | 241,390 | 3,923 | 14,401 | 3,401,208 |
| 令和 6年 1月 | 2,605 | 199 | 1,473 | 2,558 | - | 342 | 1,068 | 172,836 |
| 2月 | 2,612 | 203 | 1,322 | 3,293 | 2,838 | 533 | 866 | 216,883 |
| 3月 | 4,430 | 580 | 1,581 | 3,525 | 25,780 | 248 | 746 | 332,232 |
| 4月 | 5,630 | 9,217 | 1,646 | 4,359 | 43,275 | 226 | 662 | 270,421 |
| 5月 | 5,790 | 408 | 1,905 | 3,384 | 18,911 | 465 | 1,089 | 346,329 |
| 6月 | 2,474 | 131 | 1,166 | 2,609 | 35,875 | 202 | 978 | 172,780 |
| 7月 | 2,954 | 165 | 1,145 | 2,414 | 33,414 | 178 | 1,323 | 253,906 |
| 8月 | 3,956 | 196 | 1,307 | 3,559 | 31,848 | 441 | 1,855 | 377,217 |
| 9月 | 3,191 | 241 | 1,604 | 3,018 | 16,386 | 315 | 1,544 | 235,566 |
| 10月 | 4,598 | 317 | 1,622 | 3,419 | 16,684 | 347 | 1,301 | 325,772 |
| 11月 | 3,102 | 262 | 1,465 | 4,387 | 10,970 | 424 | 1,731 | 321,088 |
| 12月 | 2,611 | 153 | 1,158 | 3,100 | 5,409 | 202 | 1,238 | 376,178 |

(注) 国の観光統計基準により、特定月5千人以上、年間1万人の観光客入込のある施設を対象として、集計しています。

(注) 月別の総数は、数値が明らかになっているもののみを合計しています。

(注) 観光地を訪れた延べ人数を掲載しています。

(注) 平成30年から黒島の集落を集計対象として計上しています。

資料：経済部観光課

19. 観光

A. 観光

3. 外国人宿泊者数

| 国名 | 令和2年 | 令和3年 | 令和4年 | 令和5年 | 令和6年 | 対前年比 |
|---------|--------|--------|--------|---------|---------|--------|
| 総数 | 37,674 | 26,264 | 31,496 | 102,824 | 129,005 | 125.5% |
| アジア圏 | 16,579 | 1,897 | 6,430 | 73,205 | 86,778 | 118.5% |
| 中国 | 2,263 | 1,076 | 1,222 | 5,699 | 8,760 | 153.7% |
| 台湾 | 5,459 | 30 | 834 | 28,414 | 36,261 | 127.6% |
| 香港 | 2,229 | 9 | 542 | 13,046 | 13,488 | 103.4% |
| 韓国 | 1,031 | 200 | 1,532 | 14,938 | 15,944 | 106.7% |
| シンガポール | 141 | 6 | 358 | 1,865 | 2,826 | 151.5% |
| タイ | 458 | 26 | 1,366 | 6,357 | 5,076 | 79.8% |
| その他 | 4,998 | 550 | 576 | 2,886 | 4,423 | 153.3% |
| ヨーロッパ圏 | 342 | 216 | 375 | 978 | 1,323 | 135.3% |
| フランス | 40 | 43 | 67 | 191 | 126 | 66.0% |
| イギリス | 81 | 70 | 202 | 342 | 287 | 83.9% |
| その他 | 221 | 103 | 106 | 445 | 910 | 204.5% |
| 北アメリカ圏 | 15,738 | 20,633 | 19,872 | 21,024 | 32,494 | 154.6% |
| カナダ | 28 | 5 | 63 | 294 | 461 | 156.8% |
| アメリカ | 15,695 | 20,527 | 19,808 | 20,709 | 31,894 | 154.0% |
| その他 | 15 | 101 | 1 | 21 | 139 | 661.9% |
| 南アメリカ圏 | 9 | 6 | 32 | 17 | 130 | 764.7% |
| オセアニア圏 | 80 | 31 | 103 | 713 | 831 | 116.5% |
| オーストラリア | 80 | 31 | 96 | 655 | 701 | 107.0% |
| その他 | - | - | 7 | 58 | 130 | 224.1% |
| その他 | 4,926 | 3,481 | 4,684 | 6,887 | 7,449 | 108.2% |

資料：経済部観光課

19. 観光

A. 観光

4. 九十九島動植物園（森きらら）入園者数及び九十九島遊覧船乗船者数

| 区分 | 令和2年 | 令和3年 | 令和4年 | 令和5年 | 令和6年 |
|----------------|---------|---------|---------|---------|---------|
| 九十九島動植物園（森きらら） | 146,127 | 146,565 | 154,099 | 127,872 | 123,751 |
| 大人 | 85,558 | 85,104 | 91,765 | 78,087 | 76,349 |
| 小人 | 35,694 | 37,583 | 38,031 | 30,896 | 30,070 |
| 乳幼児他 | 24,875 | 23,878 | 24,303 | 18,889 | 17,332 |
| 九十九島遊覧船 | 129,219 | 104,374 | 157,918 | 190,707 | 178,473 |

資料：経済部観光課

付 録

付録

1. 令和2年国勢調査における人口20万以上の都市

| 順位 | 都道府県 | 都市 | 人口 | 順位 | 都道府県 | 都市 | 人口 |
|----|------|-------|-----------|-----|------|------|---------|
| 1 | 東京都 | 特別区部 | 9,733,276 | 61 | 埼玉県 | 所沢市 | 342,464 |
| 2 | 神奈川県 | 横浜市 | 3,777,491 | 62 | 埼玉県 | 越谷市 | 341,621 |
| 3 | 大阪府 | 大阪市 | 2,752,412 | 63 | 福島県 | いわき市 | 332,931 |
| 4 | 愛知県 | 名古屋市 | 2,332,176 | 64 | 群馬県 | 前橋市 | 332,149 |
| 5 | 北海道 | 札幌市 | 1,973,395 | 65 | 北海道 | 旭川市 | 329,306 |
| 6 | 福岡県 | 福岡市 | 1,612,392 | 66 | 福島県 | 郡山市 | 327,692 |
| 7 | 神奈川県 | 川崎市 | 1,538,262 | 67 | 高知県 | 高知市 | 326,545 |
| 8 | 兵庫県 | 神戸市 | 1,525,152 | 68 | 沖縄県 | 那覇市 | 317,625 |
| 9 | 京都府 | 京都市 | 1,463,723 | 69 | 愛知県 | 春日井市 | 308,681 |
| 10 | 埼玉県 | さいたま市 | 1,324,025 | 70 | 秋田県 | 秋田市 | 307,672 |
| 11 | 広島県 | 広島市 | 1,200,754 | 71 | 三重県 | 四日市市 | 305,424 |
| 12 | 宮城県 | 仙台市 | 1,096,704 | 72 | 兵庫県 | 明石市 | 303,601 |
| 13 | 千葉県 | 千葉市 | 974,951 | 73 | 福岡県 | 久留米市 | 303,316 |
| 14 | 福岡県 | 北九州市 | 939,029 | 74 | 岩手県 | 盛岡市 | 289,731 |
| 15 | 大阪府 | 堺市 | 826,161 | 75 | 大阪府 | 茨木市 | 287,730 |
| 16 | 静岡県 | 浜松市 | 790,718 | 76 | 福島県 | 福島市 | 282,693 |
| 17 | 新潟県 | 新潟市 | 789,275 | 77 | 青森県 | 青森市 | 275,192 |
| 18 | 熊本県 | 熊本市 | 738,865 | 78 | 三重県 | 津市 | 274,537 |
| 19 | 神奈川県 | 相模原市 | 725,493 | 79 | 茨城県 | 水戸市 | 270,685 |
| 20 | 岡山県 | 岡山市 | 724,691 | 80 | 千葉県 | 市原市 | 269,524 |
| 21 | 静岡県 | 静岡市 | 693,389 | 81 | 新潟県 | 長岡市 | 266,936 |
| 22 | 千葉県 | 船橋市 | 642,907 | 82 | 大阪府 | 八尾市 | 264,642 |
| 23 | 埼玉県 | 川口市 | 594,274 | 83 | 東京都 | 府中市 | 262,790 |
| 24 | 鹿児島県 | 鹿児島市 | 593,128 | 84 | 福井県 | 福井市 | 262,328 |
| 25 | 東京都 | 八王子市 | 579,355 | 85 | 兵庫県 | 加古川市 | 260,878 |
| 26 | 兵庫県 | 姫路市 | 530,495 | 86 | 神奈川県 | 平塚市 | 258,422 |
| 27 | 栃木県 | 宇都宮市 | 518,757 | 87 | 山口県 | 下関市 | 255,051 |
| 28 | 愛媛県 | 松山市 | 511,192 | 88 | 徳島県 | 徳島市 | 252,391 |
| 29 | 千葉県 | 松戸市 | 498,232 | 89 | 北海道 | 函館市 | 251,084 |
| 30 | 千葉県 | 市川市 | 496,676 | 90 | 埼玉県 | 草加市 | 248,304 |
| 31 | 大阪府 | 東大阪市 | 493,940 | 91 | 山形県 | 山形市 | 247,590 |
| 32 | 兵庫県 | 西宮市 | 485,587 | 92 | 静岡県 | 富士市 | 245,392 |
| 33 | 大分県 | 大分市 | 475,614 | 93 | 長崎県 | 佐世保市 | 243,223 |
| 34 | 岡山県 | 倉敷市 | 474,592 | 94 | 東京都 | 調布市 | 242,614 |
| 35 | 石川県 | 金沢市 | 463,254 | 95 | 神奈川県 | 茅ヶ崎市 | 242,389 |
| 36 | 広島県 | 福山市 | 460,930 | 96 | 茨城県 | つくば市 | 241,656 |
| 37 | 兵庫県 | 尼崎市 | 459,593 | 97 | 長野県 | 松本市 | 241,145 |
| 38 | 神奈川県 | 藤沢市 | 436,905 | 98 | 神奈川県 | 大和市 | 239,169 |
| 39 | 東京都 | 町田市 | 431,079 | 99 | 佐賀県 | 佐賀市 | 233,301 |
| 40 | 千葉県 | 柏市 | 426,468 | 100 | 埼玉県 | 春日部市 | 229,792 |
| 41 | 愛知県 | 豊田市 | 422,330 | 101 | 大阪府 | 寝屋川市 | 229,733 |
| 42 | 香川県 | 高松市 | 417,496 | 102 | 埼玉県 | 上尾市 | 226,940 |
| 43 | 富山県 | 富山市 | 413,938 | 103 | 兵庫県 | 宝塚市 | 226,432 |
| 44 | 長崎県 | 長崎市 | 409,118 | 104 | 神奈川県 | 厚木市 | 223,705 |
| 45 | 岐阜県 | 岐阜市 | 402,557 | 105 | 青森県 | 八戸市 | 223,415 |
| 46 | 大阪府 | 豊中市 | 401,558 | 106 | 群馬県 | 太田市 | 223,014 |
| 47 | 宮崎県 | 宮崎市 | 401,339 | 107 | 広島県 | 呉市 | 214,592 |
| 48 | 大阪府 | 枚方市 | 397,289 | 108 | 群馬県 | 伊勢崎市 | 211,850 |
| 49 | 神奈川県 | 横須賀市 | 388,078 | 109 | 東京都 | 西東京市 | 207,388 |
| 50 | 大阪府 | 吹田市 | 385,567 | 110 | 島根県 | 松江市 | 203,616 |
| 51 | 愛知県 | 岡崎市 | 384,654 | | | | |
| 52 | 愛知県 | 一宮市 | 380,073 | | | | |
| 53 | 群馬県 | 高崎市 | 372,973 | | | | |
| 54 | 長野県 | 長野市 | 372,760 | | | | |
| 55 | 愛知県 | 豊橋市 | 371,920 | | | | |
| 56 | 和歌山県 | 和歌山市 | 356,729 | | | | |
| 57 | 奈良県 | 奈良市 | 354,630 | | | | |
| 58 | 埼玉県 | 川越市 | 354,571 | | | | |
| 59 | 大阪府 | 高槻市 | 352,698 | | | | |
| 60 | 滋賀県 | 大津市 | 345,070 | | | | |

【佐世保市の順位】

全国

93番目 / 1,719市町村

九州・沖縄

10番目 / 274市町村

長崎県内

2番目 / 21市町

資料：「令和2年国勢調査」総務省

付録

2. 佐世保市町名一覧②

| | | | |
|-------------|--------------|---------------|------------|
| 早岐地区 | 25町 | 中里皆瀬地区 | 15町 |
| 平松町 | ひらまつちょう | 下本山町 | しももとやまちょう |
| 上原町 | うわばるちょう | 八の久保町 | はちのくぼちょう |
| 花高一丁目 | はなたかいつちょうめ | 岳野町 | たけのちょう |
| 花高二丁目 | はなたかにちょうめ | 踊石町 | おどりいしちょう |
| 花高三丁目 | はなたかさんちょうめ | 牧の地町 | まきのぢちょう |
| 花高四丁目 | はなたかよんちょうめ | 皆瀬町 | かいぜちょう |
| 早苗町 | さなえちょう | 上本山町 | かみもとやまちょう |
| 陣の内町 | じんのうちちょう | 中里町 | なかざとちょう |
| 若竹台町 | わかたけだいまち | 吉岡町 | よしおかちょう |
| 田の浦町 | たのうらちょう | 野中町 | のなかちょう |
| 勝海町 | かつうみちょう | 十文野町 | とものちょう |
| 早岐一丁目 | はいきいつちょうめ | 白仁田町 | しらにたちょう |
| 早岐二丁目 | はいきにちょうめ | 小川内町 | おがわちちょう |
| 早岐三丁目 | はいきさんちょうめ | 菰田町 | こもだちょう |
| 権常寺町 | ごんじょうじちょう | 楠木町 | くすのきちょう |
| 権常寺一丁目 | ごんじょうじいつちょうめ | | |
| 広田町 | ひろだちょう | 柚木地区 | 11町 |
| 広田一丁目 | ひろたいつちょうめ | 柚木元町 | ゆのきもとまち |
| 広田二丁目 | ひろたにちょうめ | 小舟町 | こふねちょう |
| 広田三丁目 | ひろたさんちょうめ | 筒井町 | つついちょう |
| 広田四丁目 | ひろたよんちょうめ | 柚木町 | ゆのきちょう |
| 中原町 | なかはらちょう | 上柚木町 | かみゆのきちょう |
| 重尾町 | しげおちょう | 潜木町 | くぐるぎちょう |
| 浦川内町 | うらがわちちょう | 高花町 | たかはなちょう |
| 崎岡町 | さきおかちょう | 戸ヶ倉町 | とがくらちょう |
| | | 里美町 | さとよしちょう |
| | | 川谷町 | かわたにちょう |
| | | 下宇戸町 | しもうどちょう |
| 日宇地区 | 10町 | 黒島地区 | 1町 |
| 大塔町 | だいとうちょう | 黒島町 | くろしまちょう |
| 御本町 | おろしほんまち | | |
| 大岳台町 | おおたけだいまち | | |
| 大和町 | やまとちょう | | |
| 黒髪町 | くろかみちょう | | |
| もみじが丘町 | もみじがおかまち | | |
| 日宇町 | ひうちょう | | |
| 白岳町 | しらたけちょう | | |
| 沖新町 | おきしんまち | | |
| ひうみ町 | ひうみまち | | |
| 大野地区 | 12町 | 三川内地区 | 14町 |
| 原分町 | はるぶんちょう | 口の尾町 | くちのおちょう |
| 田原町 | たばるちょう | 桑木場町 | くわこばちょう |
| 瀬戸越町 | せとごえちょう | 吉福町 | よしふくちょう |
| 瀬戸越一丁目 | せとごえいつちょうめ | 木原町 | きはらちょう |
| 瀬戸越二丁目 | せとごえにちょうめ | 江永町 | えながちょう |
| 瀬戸越三丁目 | せとごえさんちょうめ | 新行江町 | しんぎょうえちょう |
| 瀬戸越四丁目 | せとごえよんちょうめ | 三川内本町 | みかわちほんまち |
| 大野町 | おおのちょう | 塩浸町 | しおひたしちょう |
| 松瀬町 | まつせちょう | 新替町 | しんがえちょう |
| 知見寺町 | ちけんじちょう | 下の原町 | しものはるちょう |
| 松原町 | まつばらちょう | 三川内町 | みかわちちょう |
| 矢峰町 | やみねちょう | 三川内新町 | みかわちしんまち |
| | | 横手町 | よこてちょう |
| | | 心野町 | ここんのちょう |
| | | 針尾地区 | 4町 |
| | | 針尾東町 | はりおひがしまち |
| | | 針尾西町 | はりおにしまち |
| | | 針尾北町 | はりおきたまち |
| | | 針尾中町 | はりおなかまち |
| | | 江上地区 | 4町 |
| | | 指方町 | さしかたちょう |
| | | 有福町 | ありふくちょう |
| | | 江上町 | えがみちょう |
| | | ハウステンボス町 | はうすてんぼすまち |

付録

2. 佐世保市町名一覧③

| | | | | | |
|--------------|--------------|------------|--------------|----------------|------------|
| 宮地区 | | 7町 | 小佐々地区 | | 10町 |
| 南風崎町 | はえのさきちょう | | 小佐々町黒石 | こさざちょうくろいし | |
| 城間町 | じょうまちょう | | 小佐々町小坂 | こさざちょうこさか | |
| 瀬道町 | せどうちょう | | 小佐々町白ノ浦 | こさざちょううすのうら | |
| 萩坂町 | はぎさかちょう | | 小佐々町田原 | こさざちょうたばる | |
| 奥山町 | おくやまちょう | | 小佐々町平原 | こさざちょうひらばる | |
| 宮津町 | みやづちょう | | 小佐々町岳ノ木場 | こさざちょうたけのこば | |
| 長畑町 | ながはたちょう | | 小佐々町西川内 | こさざちょうにしかわち | |
| | | | 小佐々町楠泊 | こさざちょうくすどまり | |
| | | | 小佐々町矢岳 | こさざちょうやだけ | |
| | | | 小佐々町葛籠 | こさざちょうつづら | |
| 吉井地区 | | 18町 | 江迎地区 | | 21町 |
| 吉井町草ノ尾 | よしいちょうそうのお | | 江迎町梶ノ村 | えむかえちょうかじのむら | |
| 吉井町福井 | よしいちょうふくい | | 江迎町北田 | えむかえちょうきただ | |
| 吉井町板樋 | よしいちょういたび | | 江迎町飯良坂 | えむかえちょういいらざか | |
| 吉井町梶木場 | よしいちょうかじこば | | 江迎町根引 | えむかえちょうねびき | |
| 吉井町直谷 | よしいちょうなおや | | 江迎町栗越 | えむかえちょうくりこし | |
| 吉井町立石 | よしいちょうたていし | | 江迎町籬尾 | えむかえちょうえびらお | |
| 吉井町大渡 | よしいちょうおおわたり | | 江迎町中尾 | えむかえちょうなかお | |
| 吉井町前岳 | よしいちょうまえだけ | | 江迎町奥川内 | えむかえちょうおくがわち | |
| 吉井町春明 | よしいちょうはるあけ | | 江迎町長坂 | えむかえちょうながさか | |
| 吉井町踊瀬 | よしいちょうおどりせ | | 江迎町上川内 | えむかえちょうかみがわち | |
| 吉井町橋川内 | よしいちょうはしかわち | | 江迎町埋立 | えむかえちょううめたて | |
| 吉井町橋口 | よしいちょうはしぐち | | 江迎町末橋 | えむかえちょうすえたちばな | |
| 吉井町上吉田 | よしいちょうかみよしだ | | 江迎町三浦 | えむかえちょうみうら | |
| 吉井町田原 | よしいちょうたばる | | 江迎町北平 | えむかえちょうきたひら | |
| 吉井町吉元 | よしいちょうよしもと | | 江迎町乱橋 | えむかえちょうみだればし | |
| 吉井町下原 | よしいちょうしもばる | | 江迎町小川内 | えむかえちょうこがわち | |
| 吉井町乙石尾 | よしいちょうおついしお | | 江迎町赤坂 | えむかえちょうあかさか | |
| 吉井町高峰 | よしいちょうたかみね | | 江迎町志戸氏 | えむかえちょうしとのうじ | |
| | | | 江迎町七腕 | えむかえちょうななかい | |
| | | | 江迎町猪調 | えむかえちょういのつき | |
| | | | 江迎町田ノ元 | えむかえちょうたのもと | |
| 世知原地区 | | 14町 | 鹿町地区 | | 13町 |
| 世知原町開作 | せちばるちょうかいさく | | 鹿町町深江 | しかまちちょうふかえ | |
| 世知原町上野原 | せちばるちょううえのはら | | 鹿町町新深江 | しかまちちょうしんふかえ | |
| 世知原町檜巻 | せちばるちょうやりまき | | 鹿町町深江潟 | しかまちちょうふかえがた | |
| 世知原町北川内 | せちばるちょうきたがわち | | 鹿町町土肥ノ浦 | しかまちちょうどいのうら | |
| 世知原町赤木場 | せちばるちょうあかこば | | 鹿町町鹿町 | しかまちちょうしかまち | |
| 世知原町中通 | せちばるちょうなかどおり | | 鹿町町船ノ村 | しかまちちょうふねのむら | |
| 世知原町長田代 | せちばるちょうながたしろ | | 鹿町町中野 | しかまちちょうなかの | |
| 世知原町太田 | せちばるちょうおおた | | 鹿町町長串 | しかまちちょうながし | |
| 世知原町木浦原 | せちばるちょうきうらばる | | 鹿町町上歌ヶ浦 | しかまちちょうかみうたがうら | |
| 世知原町筥瀬 | せちばるちょうやなせ | | 鹿町町下歌ヶ浦 | しかまちちょうしもうたがうら | |
| 世知原町岩谷口 | せちばるちょういわやぐち | | 鹿町町大屋 | しかまちちょうおおや | |
| 世知原町栗迎 | せちばるちょうくりむかえ | | 鹿町町口ノ里 | しかまちちょうくちのさと | |
| 世知原町矢櫃 | せちばるちょうやびつ | | 鹿町町九十九島 | しかまちちょうくじゅうくしま | |
| 世知原町西ノ岳 | せちばるちょうにしのとけ | | | | |
| 宇久地区 | | 10町 | | | |
| 宇久町平 | うくまちたいら | | | | |
| 宇久町野方 | うくまちながた | | | | |
| 宇久町太田江 | うくまちおおだえ | | | | |
| 宇久町木場 | うくまちこば | | | | |
| 宇久町大久保 | うくまちおおくぼ | | | | |
| 宇久町小浜 | うくまちおばま | | | | |
| 宇久町神浦 | うくまちこうのうら | | | | |
| 宇久町飯良 | うくまちいいら | | | | |
| 宇久町本飯良 | うくまちもといいら | | | | |
| 宇久町寺島 | うくまちてらしま | | | | |
| | | | | | 計311町 |

付録

3. 名誉市民

| 氏名 | 顕彰年月日 | 功績概要等 |
|----------------------------|-------------|---|
| 故 董 浩雲 (とん こううん) | 昭和34年 8月31日 | 上海生まれ。経営危機にあった佐世保船舶工業株式会社（現・佐世保重工業株式会社）に自社船タンカー（オリエンタルジャイアンツ号・7万ト）を発注し、会社の再建と市経済の振興に大きく寄与された。 |
| 故 中田 正輔 (なかた まさすけ) | 昭和35年11月28日 | 戦前戦後を通じ衆議院議員、県議会議員、市議会議長を歴任。昭和21年、公選第一期の佐世保市長となり、戦後壊滅に瀕した本市の復興と再建に尽くし（軍港都市転換法制定、海上自衛隊総監部誘致や西海国立公園指定など）、今日の繁栄の基礎を築いた（昭和35年長崎県知事表彰）。 |
| 故 山口 喜久一郎 (やまぐち きくいちろう) | 昭和41年 4月 1日 | 佐世保市生まれ。和歌山に転じ、衆議院議員、国務大臣、衆議院議長を歴任。佐世保船舶工業株式会社（現・佐世保重工業株式会社）の設立、海上自衛隊や労災病院の誘致に奔走し、名切谷米軍住宅移転の中央交渉に尽力された（昭和42年11月秋、勲一等旭日大綬章受章）。 |
| 故 北村 徳太郎 (きたむら とくたろう) | 昭和41年 4月 1日 | 親和銀行頭取、戦後佐世保市復興委員長、商工会議所会頭の要職につかれる。衆議院議員、運輸大臣、大蔵大臣など国政に参与。日ソ東欧貿易会長等国際的にも活躍され、本市の建設に貢献された（昭和39年秋、勲二等旭日重光章）。 |
| 故 山中 辰四郎 (やまなか たつしろう) | 昭和46年12月11日 | 市助役を経て、昭和30年から2期8年間、佐世保市長を歴任。特需減退後の危機に瀕した市財政を立て直し、小中学校校舎増改築、国立工業高等専門学校の誘致、佐世保市亜熱帯動植物園、鹿子前観光道の建設などに貢献され、旧軍用財産の平和産業文化施設建設に尽力された。 |
| 故 藤井 友市 (ふじい ともいち) | 昭和47年 9月 2日 | 市議会議員を3期12年務め、またその間副議長を歴任。商工会議所会頭時代、佐世保船舶工業株式会社（現・佐世保重工業株式会社）の設立に尽力された。長崎県公安委員長、九州相互銀行・前身九州無尽株式会社の取締役社長として戦前戦後12年にわたり金融機関指導者として、また海上自衛隊総監部の誘致にも尽力された。 |
| 故 馬郡 喜八 (まごおり きはち) | 昭和51年10月22日 | 本市経済界長老として商工業や教育、福祉などの要職を歴任（民生委員53年、保護司17年、調停委員27年ほか）。経営難に陥った佐世保重工業株式会社の救済にも尽力された。 |
| 故 永野 重雄 (ながの しげお) | 昭和53年 7月 7日 | 佐世保重工業株式会社の経営危機に際し、日本商工会議所会頭・海運造船合理化審議会会長として政府、金融機関、関係株主間を奔走して救済に務められた。 |
| 故 坂田 重保 (さかた しげやす) | 昭和53年12月21日 | 株式会社親和銀行の頭取として、中小企業の指導育成に尽力されたほか、商工会議所会頭として、佐世保市経済界の中心になって活躍された。 |
| 故 辻 一三 (つじ いちぞう) | 昭和55年10月 6日 | 市議会議長、商工会議所会頭を務め、昭和38年から4期16年間市長。前畑埠頭、弓張岳展望台建設、SSKバイパス開通、刑務所移転、第三ドッグ返還、名切谷・崎辺返還等に尽力され、最も激動期の市長として多大の貢献をされた（昭和48年春、勲三等旭日中綬章、平成元年9月6日従四位）。 |
| 故 下村 脩 (しもむら おさむ) | 平成21年 3月21日 | 平成20年12月、世界的に最も権威があり、科学分野における最高峰のノーベル化学賞を受賞された。本市に縁故の深い氏のノーベル賞受賞は、佐世保市民に大きな喜びと感動を与え、特にこども達や青少年に明るい夢と希望をもたらすなど、その功績は卓絶で類を見ないものである（平成20年文化勲章、平成30年11月16日叙三位）。 |
| 澤田 秀雄 (さわだ ひでお) | 令和元年12月4日 | 平成22年3月にハウステンボス株式会社の代表取締役社長に就任し、長期にわたり赤字であった同社を短期間で黒字化するとともに、本市観光産業を牽引する状況にまで経営改善された。 |

資料：総務部秘書課

付録

4. 国際親善名誉市民

| 氏名 | 顕彰年月日 | 備考 | |
|----------------|---------------------------|-------------|------------------|
| レイ・E・オリバー | Captain R. E. Oliver | 1968年 9月23日 | 米海軍佐世保基地司令官 |
| クラウド・B・ショウ | Captain C. B. Shaw | 1972年 5月 6日 | 米海軍佐世保基地司令官 |
| フィリップ・P・コール | RADM P. P. Cole | 1973年 5月25日 | 米海軍第3補給戦隊司令官 |
| 包 玉剛 (パオ・ユーコン) | Sir Y. K. Pao | 1975年 6月27日 | 船舶会社社長 |
| ハリー・L・ベンソン | Captain H. L. Benson | 1977年 6月15日 | 米海軍佐世保基地司令官 |
| ドナルド・F X・マクパドン | Captain D. F. X. McPadden | 1980年 7月30日 | 米海軍佐世保基地司令官 |
| ユーリン・E・リンジー | Captain E. E. Lindsey | 1983年 8月18日 | 米海軍佐世保基地司令官 |
| エリザベス・G・リンジー | Mrs. E. G. Lindsey | 1983年 8月18日 | 米海軍佐世保基地司令官夫人 |
| シスター・メリー・クレメント | Sister. M. Clement | 1983年 9月24日 | 聖和女子学院中学校・高等学校校長 |
| サミュエル・W・コールボーン | Captain S. W. Coulbourn | 1986年 9月30日 | 米海軍佐世保基地司令官 |
| ニゲール・E・パークハースト | Captain N. E. Parkhurst | 1988年 7月19日 | 米海軍佐世保基地司令官 |
| ジェームズ・A・ハフ | Captain J. A. Hough | 1990年10月19日 | 米海軍佐世保基地司令官 |
| マーティン・K・コリンズ | Captain M. K. Collins | 1993年 1月23日 | 米海軍佐世保基地司令官 |
| フランク・T・ギースマン | Captain F. T. Gieseemann | 1994年 6月17日 | 米海軍佐世保基地司令官 |
| ジョン・C・マッキンリー | Captain J. C. McKinley | 1995年 4月28日 | 米海軍佐世保基地司令官 |
| リー・W・シャンペーン | Captain L. W. Champagne | 1997年 8月 8日 | 米海軍佐世保基地司令官 |
| ブルース・E・ダンスコム | Captain B. E. Dunscombe | 2000年 8月25日 | 米海軍佐世保基地司令官 |
| リチャード・C・ヒル三世 | Captain R. C. Hill III | 2002年 7月26日 | 米海軍佐世保基地司令官 |
| マイケル・L・ジェイムズ | Captain M. L. James | 2005年 4月28日 | 米海軍佐世保基地司令官 |
| ティルマン・D・ペイン | Captain T. D. Payne | 2008年 4月11日 | 米海軍佐世保基地司令官 |
| 權 赫 (クオン・ヒューク) | Mr. Kwon. Hyuk | 2008年 6月26日 | 船舶会社社長 |
| フランシス・X・マーティン | Captain F. X. Martin | 2011年 7月29日 | 米海軍佐世保基地司令官 |
| チャールズ・W・ロック | Captain C. W. Rock | 2014年 7月11日 | 米海軍佐世保基地司令官 |
| マシュー・D・オヴィオス | Captain M. D. Ovios | 2017年 6月29日 | 米海軍佐世保基地司令官 |
| ブラッド・L・ストーリングス | Captain B. L. Stallings | 2020年 9月14日 | 米海軍佐世保基地司令官 |
| デイビッド・J・アダムス | Captain D. J. Adams | 2023年 9月22日 | 米海軍佐世保基地司令官 |

資料：総務部秘書課

付録

5. 姉妹・友好・国際親善都市（港）

| 都市（港）名 | 提携年月日 | 都市概要 |
|--------------------------|------------------------|--|
| ＜国外＞ アルバカーキ市 | 1966年11月1日 (昭和41年) | 米国南西部ニューメキシコ州の中央部に位置する、州最大の都市です。人口は約56万人。観光・文化・原子力研究都市として、また空路の要衝として発展しています。 |
| サンディエゴ港 | 1982年10月19日 (昭和57年) | 米国カリフォルニア州第2の都市サンディエゴ市をはじめ、5つの都市に囲まれた港です。面積は約60km ² あり、商工業港、漁港、軍港、レジャー港など港域の区分が整然となされています。 |
| 厦門（アモイ）市 | 1983年10月28日 (昭和58年) | 中国福建省南部に位置し、福建省でもっとも経済が発展している都市です。常住人口は約533万人。1980年に経済特別区にされたことを契機に、発展を続ける観光・港湾都市です。 |
| コフスハーバー市 | 1988年6月6日 (昭和63年) | オーストラリアのニューサウスウェールズ州東北部の「ホリディコースト」とも呼ばれる地域に位置する人口約8万人の都市です。マリンレジャーが盛んな美しいリゾート都市です。 |
| 坡州（パジュ）市 | 2013年11月5日 (平成25年) | 韓国の最北端、ソウル特別市の北西約35kmに位置し、ソウル特別市へは陸路で約1時間ほどの距離にあります。人口は約52万人。近年、液晶ディスプレイ製造工場の立地や、ソウル特別市のベッドタウンとして急速に発展しています。2008年に国際親善都市の提携を行い、2013年に姉妹都市となりました。 |
| 瀋陽（シンヨウ）市 | 2011年5月31日 (平成23年) | 中国遼寧省の省都で、面積は約12,900km ² 、常住人口は約920万人、中国北東地域の交通や経済、文化の中心都市です。周辺都市との高速交通網や、開発地区を整備し、一大経済圏「瀋陽経済区」を構築しています。 |
| 釜山広域市西区 (ブサンコウイキシニシク) | 2013年8月2日 (平成25年) | 韓国南部にある釜山広域市の自治区の一つで、人口約10万人、面積約14km ² あります。韓国初の公営海水浴場で多くの観光客が訪れる松島（ソンド）海水浴場や、韓国最大の魚市場があります。 |
| ＜国内＞ 九重町（ここのえまち） | 1991年7月26日 (平成3年) | 大分県南西部の九重連峰の北部に位置する、人口約8千人の、地熱と温泉と高原の町です。昭和27年ごろから佐世保市へ野菜や果物を供給していることが契機となって、国内姉妹都市締結となりました。 |

資料：文化スポーツ部文化国際課

付録

6. 市の花・市の木

〔市の花〕 鹿子百合（カノユリ）

平成14年4月に制定。佐世保市制100周年記念事業の一環として市の花の見直しが行われ、新たに佐世保市に自生している花の中から選ばれました。市民全体で市内外に伝え、育み、広げていこうという気持ちが込められています。

〔市の木〕 ハナミズキ

平成元年5月に制定。平成2年に全国植樹祭が長崎県で開催されるに先立ち、将来にわたって市民に親しまれる緑のシンボルとして選ばれました。

資料：企画部政策経営課、農林水産部農林整備課

付録

8. 九十九島島しょ一覧（208島）①

| No. | 島名 | 読み | 面積 | No. | 島名 | 読み | 面積 |
|-----|--------|---------|--------|-----|------|-----------|--------|
| | | | ha | | | | ha |
| 1 | 墓蛙島 | じょうごじま | 0.590 | 51 | 上忠六島 | かみちゅうろくじま | 7.490 |
| 2 | — | | | 52 | 人頭島 | ひとがしらじま | 2.730 |
| 3 | 小島 | こじま | 8.770 | 53 | 藤葛根島 | ふじかんねじま | 13.270 |
| 4 | (小島の鼻) | | | 54 | — | | 1.270 |
| 5 | — | | 55 | — | | | |
| 6 | ツラレ島 | つられじま | 0.655 | 56 | 下忠六島 | しもちゅうろくじま | 1.895 |
| 7 | ツラレ島 | つられじま | | 57 | 水小島 | みずこじま | 3.470 |
| 8 | 小白瀬 | こしらせ | 0.055 | 58 | 水小島 | みずこじま | |
| 9 | 大白瀬 | おおしらせ | 0.190 | 59 | 水小島 | みずこじま | |
| 10 | — | | 0.320 | 60 | 水小島 | みずこじま | |
| 11 | — | | | 61 | 與力島 | よりきじま | 0.510 |
| 12 | — | | 0.260 | 62 | 戌島 | ぼうじま | 3.460 |
| 13 | 嶋頭島 | しまがしらじま | 2.355 | 63 | 小赤島 | こあかじま | 2.785 |
| 14 | — | | 0.130 | 64 | 麦島 | むぎじま | 1.775 |
| 15 | — | | 0.275 | 65 | — | | 0.310 |
| 16 | 瀬尻島 | せじりじま | | 66 | 赤島 | あかしま | 12.645 |
| 17 | — | | | 67 | イナイ島 | いないじま | 0.800 |
| 18 | — | | 0.825 | 68 | 丸島 | まるしま | 2.850 |
| 19 | — | | 0.140 | 69 | — | | |
| 20 | — | | 0.320 | 70 | — | | 0.020 |
| 21 | (人形岩) | | 8.955 | 71 | — | | 0.430 |
| 22 | 九頭島 | くずじま | | 72 | 前島 | まえじま | 33.155 |
| 23 | — | | 0.860 | 73 | 鵜泊島 | とうどまりじま | 11.325 |
| 24 | 大檐樋島 | おおたごじま | 0.210 | 74 | 下島 | しもじま | 4.085 |
| 25 | 大檐樋島 | おおたごじま | 0.360 | 75 | 浅島 | あさしま | 12.200 |
| 26 | 小檐樋島 | こたごじま | 0.140 | 76 | 浅島 | あさしま | |
| 27 | 小檐樋島 | こたごじま | 0.190 | 77 | — | | 0.020 |
| 28 | 八木島 | やぎじま | 0.380 | 78 | 野島 | のしま | 11.215 |
| 29 | 八木島 | やぎじま | 1.465 | 79 | — | | 0.390 |
| 30 | (松瀬) | まつせ | 0.045 | 80 | — | | 0.535 |
| 31 | 出網代島 | であじろしま | 5.660 | 81 | 金比羅島 | こんぷらじま | 0.565 |
| 32 | 丑ヶ島 | うしがしま | 17.560 | 82 | 前島 | まえじま | 14.630 |
| 35 | — | | | 83 | 博奕瀬 | ばくちぜ | 0.140 |
| 33 | — | | 0.160 | 84 | 畑瀬 | はたけぜ | 0.425 |
| 34 | (少地島) | | | 85 | — | | 0.135 |
| 36 | — | | 0.270 | 86 | 焼島 | やきしま | 34.685 |
| 37 | — | | 0.250 | 92 | 焼島 | やきしま | |
| 38 | 大蛭子島 | おおえびすじま | | 87 | — | | 0.305 |
| 39 | 下蛭子島 | しもえびすじま | 0.205 | 88 | — | | 0.250 |
| 40 | 大島 | おおしま | 18.000 | 89 | — | | 5.590 |
| 41 | 一盃ヶ島 | いっばいがじま | 0.070 | 90 | 笹島 | ささじま | |
| 42 | 上キナギ島 | かみきなぎじま | 1.210 | 91 | 餓鬼島 | がきじま | 8.655 |
| 43 | 中キナギ島 | なかきなぎじま | 2.605 | 94 | — | | |
| 44 | — | | 0.090 | 93 | — | | 0.405 |
| 45 | — | | 0.140 | 95 | — | | |
| 46 | — | | 0.210 | 96 | 永ノ島 | えいのしま | 25.575 |
| 47 | — | | 0.020 | 97 | — | | 0.415 |
| 48 | 下キナギ島 | しもきなぎじま | 1.545 | 98 | 長島 | ながしま | 0.715 |
| 49 | 半道島 | はんどうじま | 0.590 | 99 | — | | 0.190 |
| 50 | 金九郎島 | きんくろうじま | 0.235 | 100 | 黒島 | くろしま | 2.530 |

(注) 正式名称が無い島のうち、通称名が有る島は()で、無い島は「—」として掲載しています。

資料：経済部観光課

付録

8. 九十九島島しょ一覧（208島）②

| No. | 島名 | 読み | 面積 | No. | 島名 | 読み | 面積 | |
|-----|---------|---------|---------|-----|----------|--------|--------|-------|
| | | | ha | | | | ha | |
| 101 | — | | 1.270 | 150 | 元の島 | もとのしま | 20.285 | |
| 102 | — | | | 152 | 元の島 | もとのしま | | |
| 103 | — | | | 153 | — | | | |
| 104 | トノコ島 | とのこじま | 2.930 | 154 | 帆瀬 | ほぜ | 0.220 | |
| 105 | 母島 | ははじま | 3.245 | 155 | 横島 | よこしま | 0.695 | |
| 106 | 下小高島 | しもこだかじま | 17.995 | 156 | 牧の島 | まきのしま | 24.015 | |
| 107 | 上檜木島 | かみかたぎじま | 0.680 | 157 | — | | 0.050 | |
| 108 | — | | 0.180 | 158 | — | | | |
| 109 | 下檜木島 | しもかたぎじま | 1.650 | 159 | (桃割れの離れ) | | 0.090 | |
| 110 | — | | | 160 | — | | 0.595 | |
| 111 | 上小高島 | かみこだかじま | 22.630 | 161 | — | | 0.110 | |
| 112 | — | | 8.990 | 163 | — | | 1.410 | |
| 113 | 下皆島 | しもみなじま | | | 164 | 桂島 | かつらじま | 6.715 |
| 114 | 上皆島 | かみみなじま | | | 165 | チリクイ | ちりくい | 0.625 |
| 115 | トコイ島 | とこいじま | 24.270 | 166 | オジカ瀬 | おじかせ | 0.835 | |
| 116 | — | | | 167 | テンモク島 | てんもくじま | 0.415 | |
| 117 | — | | 0.060 | 168 | (ネタギの離れ) | | 0.295 | |
| 118 | — | | | 169 | ネタギ島 | ねたぎじま | 1.380 | |
| 119 | — | | 279.600 | 170 | ネタギ島 | ねたぎじま | | |
| 120 | — | | | 171 | 深白島 | ふかしろじま | 0.220 | |
| 121 | 高島 | たかしま | | 172 | (御飯島) | | 0.195 | |
| 122 | 畳瀬 | たたみせ | | 173 | 深白島 | ふかしろじま | 0.520 | |
| 127 | 桂岳 | かつらだけ | | 174 | 深白島 | ふかしろじま | | |
| 123 | 伊島 | いしま | 26.050 | 175 | — | | 0.220 | |
| 124 | 幸ノ小島 | こうのこじま | 4.245 | 176 | — | | 0.155 | |
| 125 | 黒島 | くろしま | 466.110 | 177 | (ヘタハゲ) | | 26.780 | |
| 126 | 赤瀬 | あかせ | 0.008 | 187 | 松浦島 | まつらじま | | |
| 128 | 浮瀬 | うきせ | 1.285 | 188 | (丸島) | | | |
| 129 | — | | | 178 | 斧落 | よきおとし | 0.435 | |
| 130 | 矢坪島 | やつぼじま | 2.595 | 179 | 丈ヶ島 | じょうがしま | 1.665 | |
| 131 | — | | 0.390 | 180 | 丈ヶ島 | じょうがしま | | |
| 132 | 焼島 | やきしま | 5.180 | 186 | — | | | |
| 133 | 白瀬 | しらせ | 0.215 | 181 | 長南風島 | ながはえじま | 3.185 | |
| 134 | 一貫島 | いっかんじま | 0.370 | 182 | 長南風島 | ながはえじま | | |
| 135 | — | | 0.170 | 183 | — | | 2.575 | |
| 136 | 赤島 | あかしま | 0.540 | 184 | 枕島 | まくらじま | | |
| 137 | — | | | 185 | 諸島 | もろしま | 1.295 | |
| 138 | 蛇島 | じゃじま | 1.590 | 189 | — | | 0.025 | |
| 139 | 蛇島 | じゃじま | 0.560 | 190 | — | | 1.025 | |
| 140 | 金重島 | かなしげじま | 11.360 | 191 | — | | | |
| 141 | — | | 0.425 | 192 | — | | | |
| 142 | 鼠島 | ねずみじま | 4.835 | 193 | — | | 0.270 | |
| 143 | 七崎 | しちざき | 3.785 | 194 | — | | 0.050 | |
| 144 | — | | | 195 | — | | 0.050 | |
| 145 | — | | 4.020 | 196 | 安ヶ島 | やすがしま | 0.835 | |
| 149 | 鳥の巣島 | とりのすじま | | 197 | 亀の子島 | かめのこじま | | |
| 146 | — | | 0.190 | 198 | — | | | |
| 147 | — | | | 199 | — | | | |
| 148 | — | | | 200 | — | | | |
| 151 | (ふたつ小島) | | | 204 | (ウゲ) | | 0.370 | |

(注) 正式名称が無い島のうち、通称名が有る島は()で、無い島は「—」として掲載しています。

資料：経済部観光課

付録

8. 九十九島島しょ一覧（208島）③

| No. | 島名 | 読み | 面積 |
|-----|----------|-------|---------|
| | | | ha |
| 201 | 黒子島 | くろこじま |] 9.930 |
| 202 | 黒子島 | くろこじま | |
| 203 | 黒子島 | くろこじま | |
| 205 | (グッタグワン) | |] 1.085 |
| 206 | (グッタグワン) | | |
| 207 | 鞍掛 | くらかけ | 0.930 |
| 162 | 割島 | われしま |] 0.280 |
| 208 | 割島 | | |

(注) 正式名称が無い島のうち、通称名が有る島は()で、無い島は「—」として掲載しています。
資料：経済部観光課




付録

9. 統計情報リンク集

【統計調査関係】

| 名 称 | 内 容 | QRコード |
|-----------------------------|---|---|
| イースタット e-Stat（政府統計の総合窓口） | 政府統計ポータルサイトです。各府省等が登録した統計表ファイル、統計データ、公表予定、新着情報、調査票項目情報、統計分類等の各種統計関係情報が提供されています。 【URL】 https://www.e-stat.go.jp/ |  |
| 総務省統計局ホームページ | 総務省統計局のホームページです。統計局が行っている統計調査結果等をご覧になれます。 【URL】 http://www.stat.go.jp/ |  |
| 統計ダッシュボード | 国や民間企業等が提供している主要な統計データをグラフ等に加工して一覧表示し、視覚的に分かりやすく、簡単に利用できる形で提供するシステムです。 【URL】 https://dashboard.e-stat.go.jp/ |  |
| キッズすたっと （小・中学生向け統計サイト） | 自分の住んでいる地域や、授業に出てくるキーワードなどから統計データを探することができる検索サイトです。 【URL】 https://dashboard.e-stat.go.jp/kids/ |  |
| なるほど統計学園 （統計学習サイト） | 子どもたちが統計に親しみを感じながら、統計を様々な角度から学ぶことができるよう開設された総務省統計局のサイトです。 【URL】 https://www.stat.go.jp/naruhodo/ |  |
| 長崎県統計課ホームページ | 長崎県統計課のホームページです。 【URL】 https://www.pref.nagasaki.jp/section/tokei/ |  |
| 佐世保市 統計ポータルサイト | 佐世保市のホームページ内にある統計情報のポータルサイトです。 【URL】 https://www.city.sasebo.lg.jp/kikaku/seisak/tokejoho/index.html |  |

【統計刊行物】

| 刊行物名（発行元） | 内 容 | QRコード |
|-----------------|---|---|
| 日本統計年鑑（総務省統計局） | 我が国の広範な分野における統計を幅広く、体系的に収録した代表的な総合統計書として、毎年刊行されています。 【URL】 https://www.stat.go.jp/data/nenkan/index1.html |  |
| 長崎県統計年鑑（長崎県統計課） | 長崎県に関する統計情報が掲載されています。 【URL】 https://www.pref.nagasaki.jp/bunrui/kenseijoho/toukeijoho/kankoubutsu/nenkan/ |  |
| ながさきの統計（長崎県統計課） | 長崎県の人口推移や、県内経済の動向について毎月刊行されています。 【URL】 https://www.pref.nagasaki.jp/bunrui/kenseijoho/toukeijoho/nagasakinotokei/ |  |