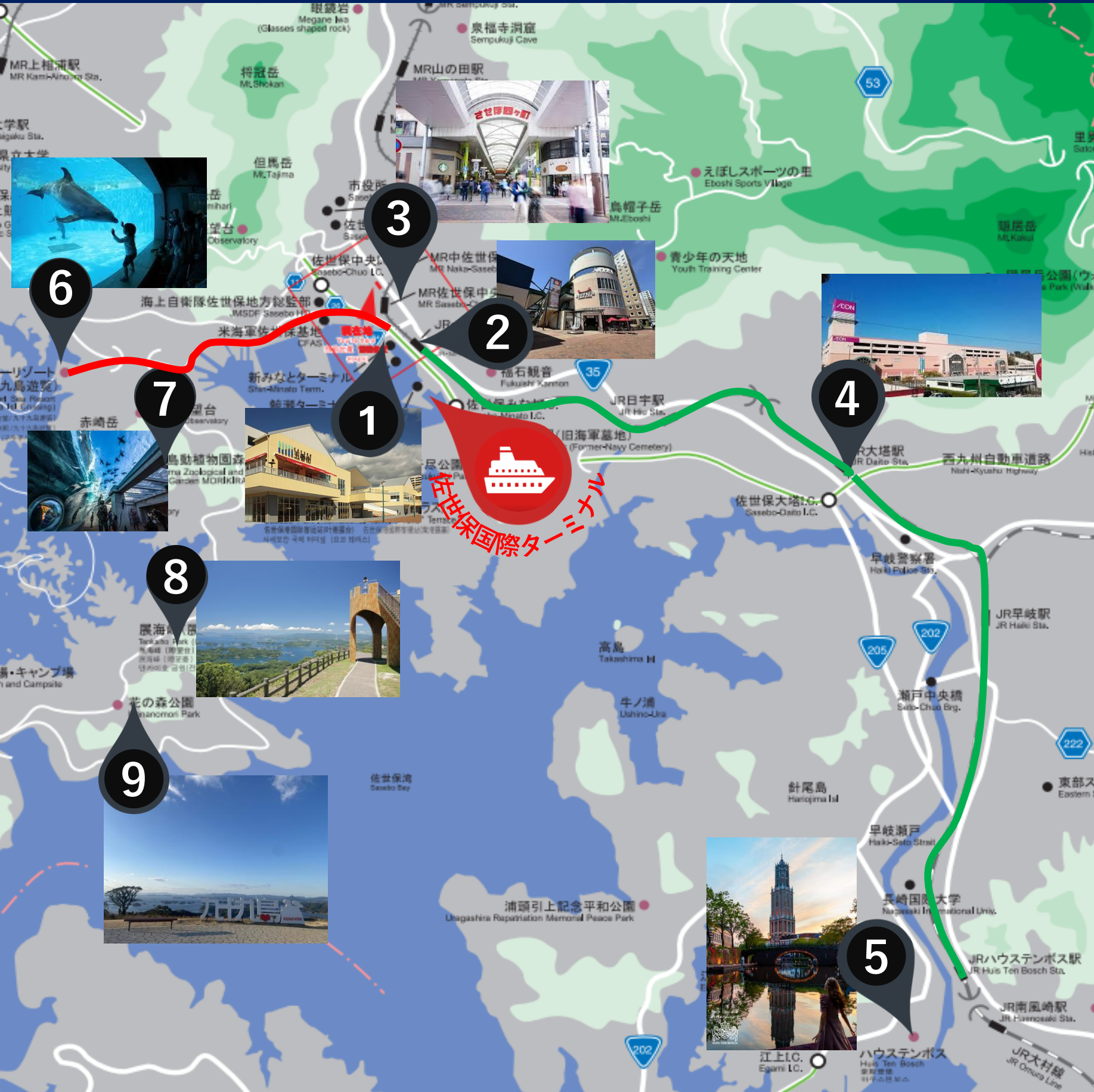


佐世保市 観光マップ

佐世保港国際ターミナル(三浦岸壁)



1 佐世保五番街
ショッピングモール



2 JR佐世保駅
ショッピングモール



3 四ヶ町アーケード
(佐世保中心街)



4 イオン大塔



電車(15分)

5 ハウステンボス

電車(20分)



6 九十九島パールシー
リゾート

バス(20分)



7 九十九島動植物園
森きらら

タクシー(20分)



8 展海峰

タクシー(25分)



9 九十九島観光公園

タクシー(25分)



佐世保五番街 ショッピングモール



- ①  徒歩(5分)
- ② 10:00～



JR佐世保駅ショッピングモール



- ①  徒歩(8分)
- ② 10:00～


四ヶ町アーケード (佐世保中心街)



- ①  徒歩(8分) or  MR(5分)
- ② 10:00～

イオン大塔




- ① 佐世保駅から  JR(15分)
- ② 9:00～

観光名所


ハウステンボス



- ① 佐世保駅から  JR(20分)
- ② 10:00～
- ③ 大人7,600円・こども5,000円


九十九島
パールシーリゾート



- ①  バス (20分)
- ② 9:00～
- ③ 大人1,470円・こども730円


九十九島動植物園
森きらら



- ①  タクシー(20分)
- ② 9:00～
- ③ 大人830円・こども210円

展海峰



- ①  タクシー(25分)
- ② -
- ③ 無料

九十九島観光公園



- ①  タクシー(25分)
- ② 8:00～
- ③ 無料

交通手段



JRとMRがあります。
JRに乗ってハウステンボスや長崎へ行くことができます。
また、MRに乗って佐世保の中心街へ行くこともできます。
佐世保駅から乗車し、佐世保中央駅で下車してください。



「西肥バス」は佐世保市内を運行しています。
バス停は佐世保駅前ロータリー、またはバスターミナルにあります。
九十九島パールシーリゾート行きのバスは、佐世保駅前の6番乗り場から出発します。



タクシーはターミナルで利用可能ですが、混雑時は不足するため、Uber・DiDi・GOなどのアプリ利用をおすすめします。



表の見方
○施設名

写真

- ① アクセス方法
- ② 営業時間
- ③ 入場料金