



一般国道35号
昼間：規制なし
夜間：片側交互通行

市道 桑木場花高線
昼間：通行可
(停止線位置を移動します)
夜間：通行止め

規制箇所

通行規制箇所位置図

令和8年度 佐世保市土木部

市道 桑木場花高線道路改良工事

交通規制図

S=1:500

○橋梁拡幅工事（JR委託工事）

施工時間帯：夜間（24:00～5:00）

交通規制：【国道】片側交互通行
【市道】通行止め

※規制時間帯は、多少前後することがあります。

☆施工を行っていない時の交通規制
（昼間：5:00～24:00 及び 休日等）

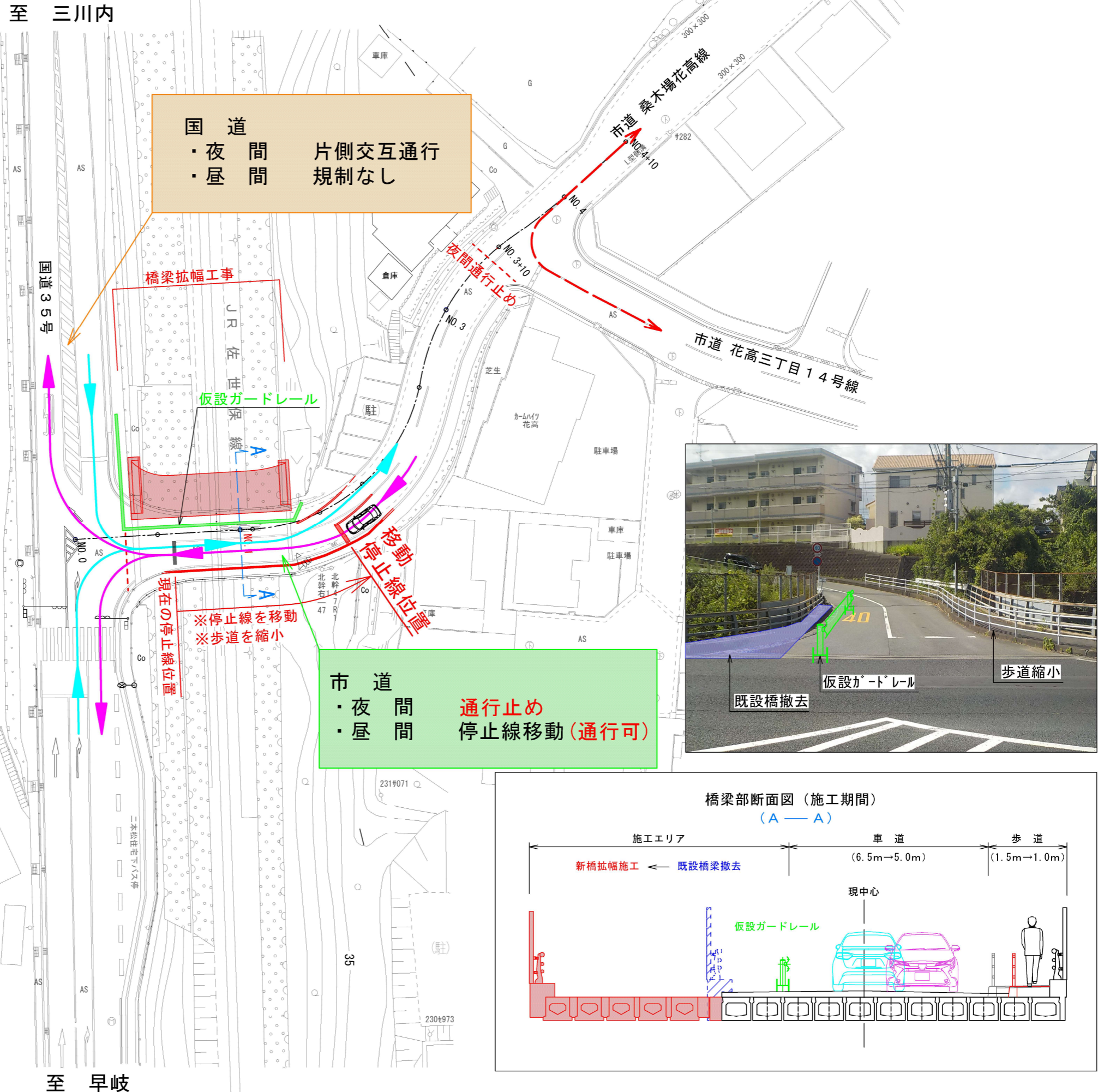
【国道】通常通行（規制なし）

【市道】停止線位置の移動（通行可）

※工事期間中は橋梁部を規制して工事を行うため、幅員が狭くなります。
また、国道取付隅切りが無い状態となるため、国道からの左折進入が大回り進入となります。
そのため、現在の停止線位置では、安全な通行を確保することが困難となるため、工事期間中、停止線の位置を移動（後退）させます。
その後、現場施工状況に応じて、停止線位置を前方へ移動させて行く予定です。

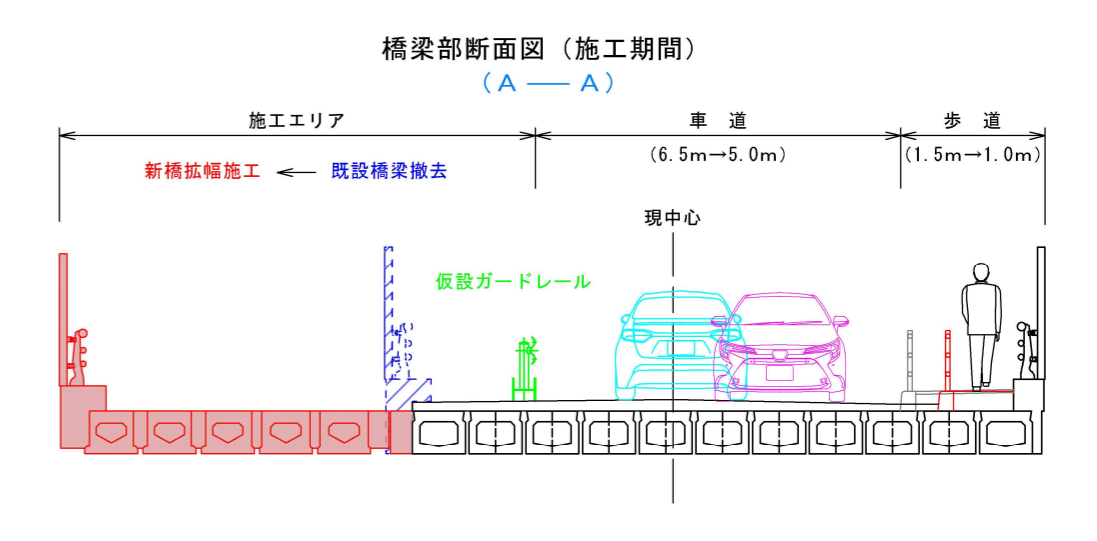

至 三川内

至 早岐



国道
・夜間 片側交互通行
・昼間 規制なし

市道
・夜間 通行止め
・昼間 停止線移動（通行可）



ご迷惑をおかけしますが、ご協力お願いいたします。