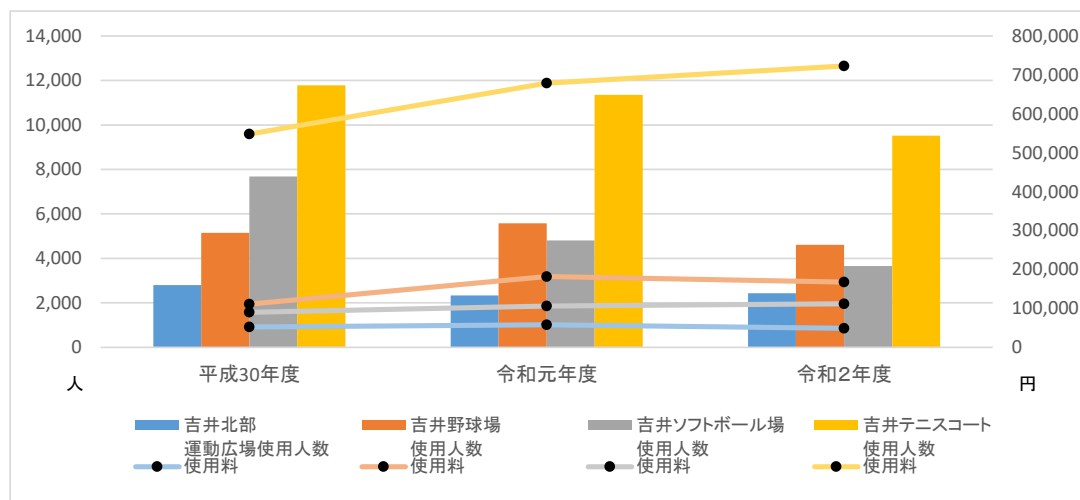


■佐世保市体育施設使用状況等について(吉井・世知原地区)

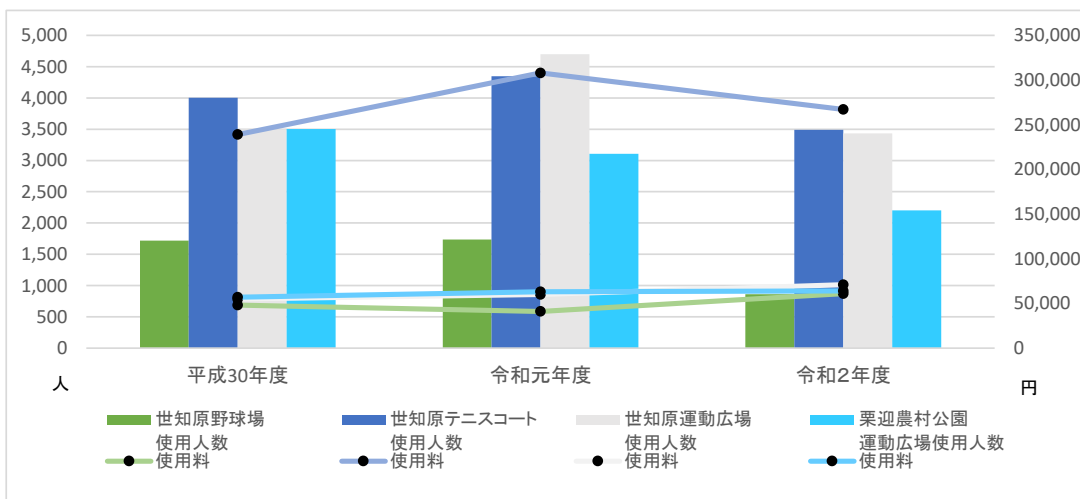
(単位:人/円)

| 区 分 | | 平成30年度 | 令和元年度 | 令和2年度 | |
|--------------|---------------|-----------|-----------|-----------|-----------|
| 吉井地区 体育施設 | 吉井北部 運動広場 | 使用人数 | 2,799 | 2,336 | 2,428 |
| | | 使用料 | 52,000 | 58,000 | 49,000 |
| | 吉井野球場 | 使用人数 | 5,148 | 5,578 | 4,615 |
| | | 使用料 | 111,000 | 182,000 | 168,000 |
| | 吉井 ソフトボール場 | 使用人数 | 7,686 | 4,806 | 3,651 |
| | | 使用料 | 90,000 | 106,000 | 112,000 |
| | | 照明代 | 94,000 | 63,000 | 15,000 |
| | 吉井 テニスコート | 収入合計 | 184,000 | 169,000 | 127,000 |
| | | 使用人数 | 11,778 | 11,348 | 9,513 |
| | | 使用料 | 548,000 | 679,000 | 723,000 |
| | 合計 | 照明代 | 291,000 | 315,000 | 256,000 |
| | | 収入合計 | 839,000 | 994,000 | 979,000 |
| | | 使用人数 | 27,411 | 24,068 | 20,207 |
| | | 使用料 | 801,000 | 1,025,000 | 1,052,000 |
| | 照明代 | 385,000 | 378,000 | 271,000 | |
| | 収入合計 | 1,186,000 | 1,403,000 | 1,323,000 | |



(単位:人/円)

| 区 分 | | 平成30年度 | 令和元年度 | 令和2年度 | |
|---------------|----------------|---------|---------|---------|---------|
| 世知原地区 体育施設 | 世知原野球場 | 使用人数 | 1,720 | 1,738 | 863 |
| | | 使用料 | 48,000 | 41,000 | 61,000 |
| | 世知原 テニスコート | 使用人数 | 4,005 | 4,346 | 3,488 |
| | | 使用料 | 239,000 | 308,000 | 267,000 |
| | 世知原 運動広場 | 使用人数 | 3,498 | 4,700 | 3,435 |
| | | 使用料 | 55,000 | 60,000 | 71,000 |
| | | 照明代 | 3,000 | 9,000 | 25,000 |
| | 栗迎農村公園 運動広場 | 収入合計 | 58,000 | 69,000 | 96,000 |
| | | 使用人数 | 3,501 | 3,108 | 2,200 |
| | | 使用料 | 57,000 | 63,000 | 64,000 |
| | 合計 | 照明代 | 89,000 | 80,000 | 0 |
| | | 収入合計 | 146,000 | 143,000 | 64,000 |
| | | 使用人数 | 12,724 | 13,892 | 9,986 |
| | | 使用料 | 399,000 | 472,000 | 463,000 |
| | 照明代 | 92,000 | 89,000 | 25,000 | |
| | 収入合計 | 491,000 | 561,000 | 488,000 | |



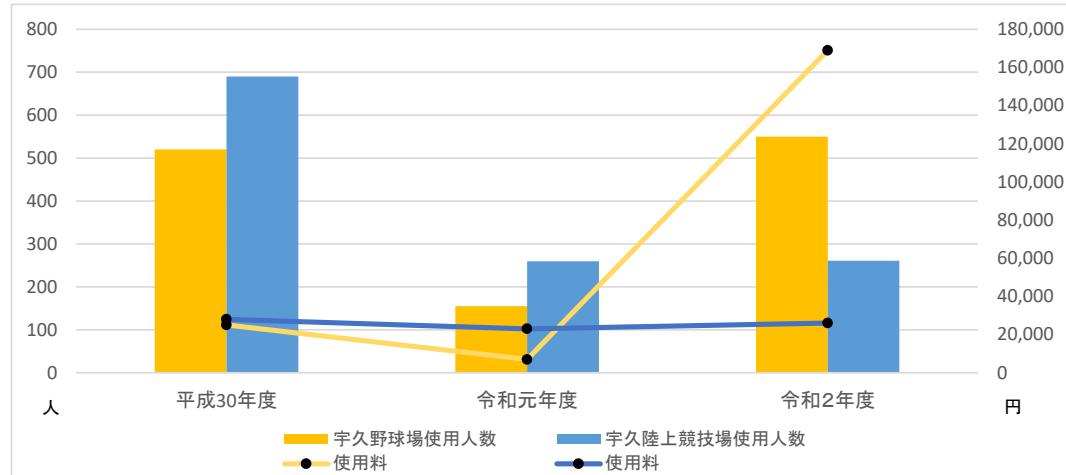
■佐世保市体育施設使用状況等について(宇久・江迎地区)

(単位:人/円)

| 区 分 | | 平成30年度 | 令和元年度 | 令和2年度 | |
|--------------|---------|--------|--------|--------|----------|
| 宇久地区 体育施設 | 宇久野球場 | 使用人数 | 520 | 155 | 550 |
| | | 使用料 | 25,000 | 7,000 | ※169,000 |
| | | 照明代 | 62,000 | 0 | 0 |
| | | 収入合計 | 87,000 | 7,000 | 169,000 |
| | 宇久陸上競技場 | 使用人数 | 690 | 260 | 261 |
| | | 使用料 | 28,000 | 23,000 | 26,000 |
| | | 収入合計 | 28,000 | 23,000 | 26,000 |
| | 合計 | 使用人数 | 1,210 | 415 | 811 |
| | | 使用料 | 25,000 | 7,000 | 169,000 |
| | | 照明代 | 62,000 | 0 | 0 |
| | | 収入合計 | 87,000 | 7,000 | 169,000 |

※使用料増加の理由

・陸上自衛隊による演習の実施があったことによる増
(169千円)



(単位:人/円)

| 区 分 | | 平成30年度 | 令和元年度 | 令和2年度 | |
|--------------|---------|--------|---------|---------|---------|
| 江迎地区 体育施設 | 江迎中央体育館 | 使用人数 | 7,349 | 8,683 | 4,104 |
| | | 使用料 | 397,000 | 403,000 | 230,000 |
| | | 照明代 | 121,000 | 137,000 | 107,000 |
| | | 収入合計 | 518,000 | 540,000 | 337,000 |

