

施設・居住系サービス整備一覧表

【単位：床】

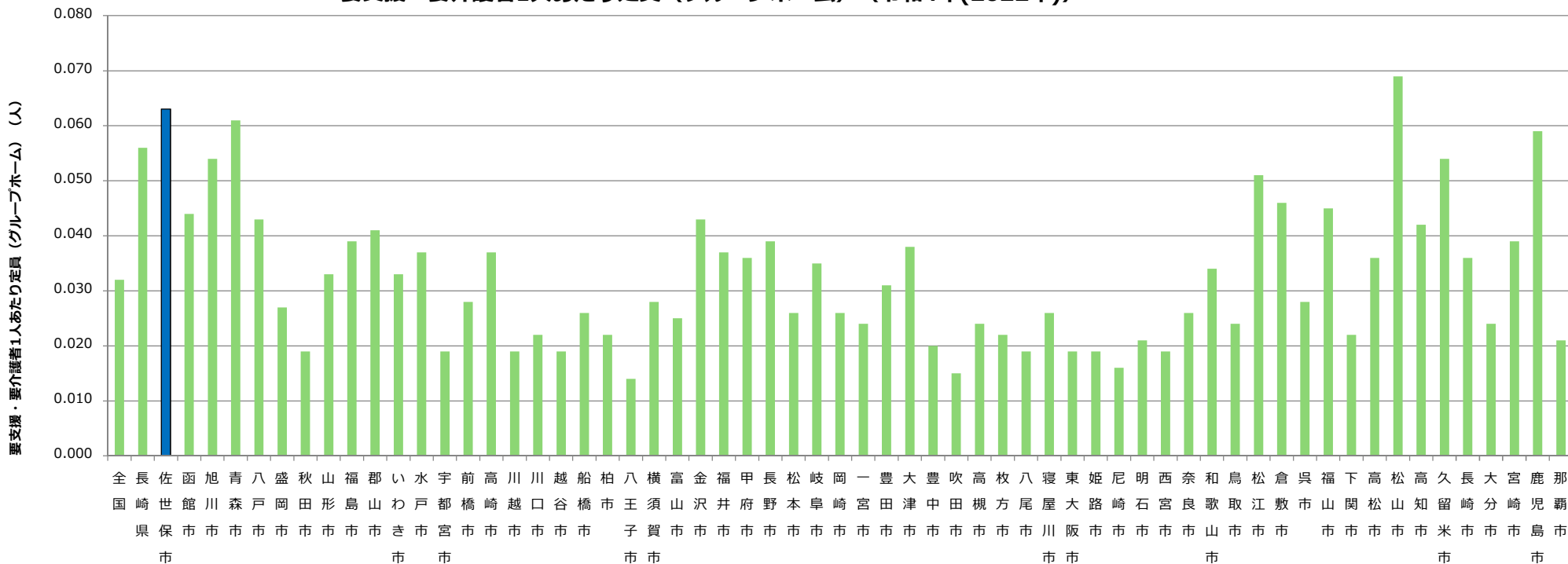
| | 第8期計画 | | | | 第9期計画 | | | |
|----------------------|-----------|-----|-----|-------|----------------------------|-----|-----|-------|
| | 整備床数（見込み） | | | 累計 | 整備床数 | | | 累計 |
| | 3年度 | 4年度 | 5年度 | | 6年度 | 7年度 | 8年度 | |
| 介護老人福祉施設 | 0 | 0 | 0 | 1,198 | 0 | 0 | 0 | 1,198 |
| 地域密着型介護老人福祉施設入所者生活介護 | 0 | 0 | 0 | 126 | 0 | 0 | 0 | 126 |
| 介護老人保健施設 | 0 | 0 | 0 | 789 | 0 | 0 | 0 | 789 |
| 介護医療院 | 0 | 0 | 33 | 191 | 0 | 0 | 0 | 191 |
| 介護療養型医療施設 | ▲13 | ▲14 | ▲17 | 0 | 介護療養型医療施設は、令和6年3月で廃止になる予定。 | | | |
| グループホーム | ▲9 | 0 | 0 | 951 | 0 | 0 | 0 | 951 |
| 特定施設入居者生活介護 | 0 | 0 | 0 | 1,383 | 0 | 0 | 0 | 1,383 |

※「介護老人福祉施設」は、定員30人以上の特別養護老人ホーム。「地域密着型介護老人福祉施設入所者生活介護」は、定員29人以下の小規模の特別養護老人ホーム。

■第9期計画において整備を行わない理由

- ① 令和3年度をピークに高齢者人口は減少していること。
- ② 全国や他都市と比較して、特に居住系サービス（グループホーム、特定施設入所者生活介護）の要介護・要支援者一人あたりの定員数が多く、施設整備が進んでいること。
- ③ 施設によって入所待機者が多い施設があるが、平均すると1施設あたりの入所待機者は少ない状況であること。
- ④ 介護人材の不足により、新たな施設の整備が難しい状況にあること。

要支援・要介護者1人あたり定員（グループホーム）（令和4年(2022年)）



(時点) 令和4年(2022年)

(出典) 介護サービス情報公表システムおよび厚生労働省「介護保険事業状況報告」年報（年報未公表時のみ月報）

| | | | | | | | | | | | | | | | | | | | | |
|-------|-------|-------|-------|-------|-------|-------|-------|-------|-------|-------|-------|-------|-------|-------|-------|-------|-------|-------|-------|-------|
| 全国 | 長崎県 | 佐世保市 | 函館市 | 旭川市 | 青森市 | 八戸市 | 盛岡市 | 秋田市 | 山形市 | 福島市 | 郡山市 | いわき市 | 水戸市 | 宇都宮市 | 前橋市 | 高崎市 | 川越市 | 川口市 | 越谷市 | 船橋市 |
| 0.032 | 0.056 | 0.063 | 0.044 | 0.054 | 0.061 | 0.043 | 0.027 | 0.019 | 0.033 | 0.039 | 0.041 | 0.033 | 0.037 | 0.019 | 0.028 | 0.037 | 0.019 | 0.022 | 0.019 | 0.026 |
| 柏市 | 八王子市 | 横須賀市 | 富山市 | 金沢市 | 福井市 | 甲府市 | 長野市 | 松本市 | 岐阜市 | 岡崎市 | 一宮市 | 豊田市 | 大津市 | 豊中市 | 吹田市 | 高槻市 | 枚方市 | 八尾市 | 寝屋川市 | 東大阪市 |
| 0.022 | 0.014 | 0.028 | 0.025 | 0.043 | 0.037 | 0.036 | 0.039 | 0.026 | 0.035 | 0.026 | 0.024 | 0.031 | 0.038 | 0.020 | 0.015 | 0.024 | 0.022 | 0.019 | 0.026 | 0.019 |
| 姫路市 | 尼崎市 | 明石市 | 西宮市 | 奈良市 | 和歌山市 | 鳥取市 | 松江市 | 倉敷市 | 呉市 | 福山市 | 下関市 | 高松市 | 松山市 | 高知市 | 久留米市 | 長崎市 | 大分市 | 宮崎市 | 鹿児島市 | 那覇市 |
| 0.019 | 0.016 | 0.021 | 0.019 | 0.026 | 0.034 | 0.024 | 0.051 | 0.046 | 0.028 | 0.045 | 0.022 | 0.036 | 0.069 | 0.042 | 0.054 | 0.036 | 0.024 | 0.039 | 0.059 | 0.021 |

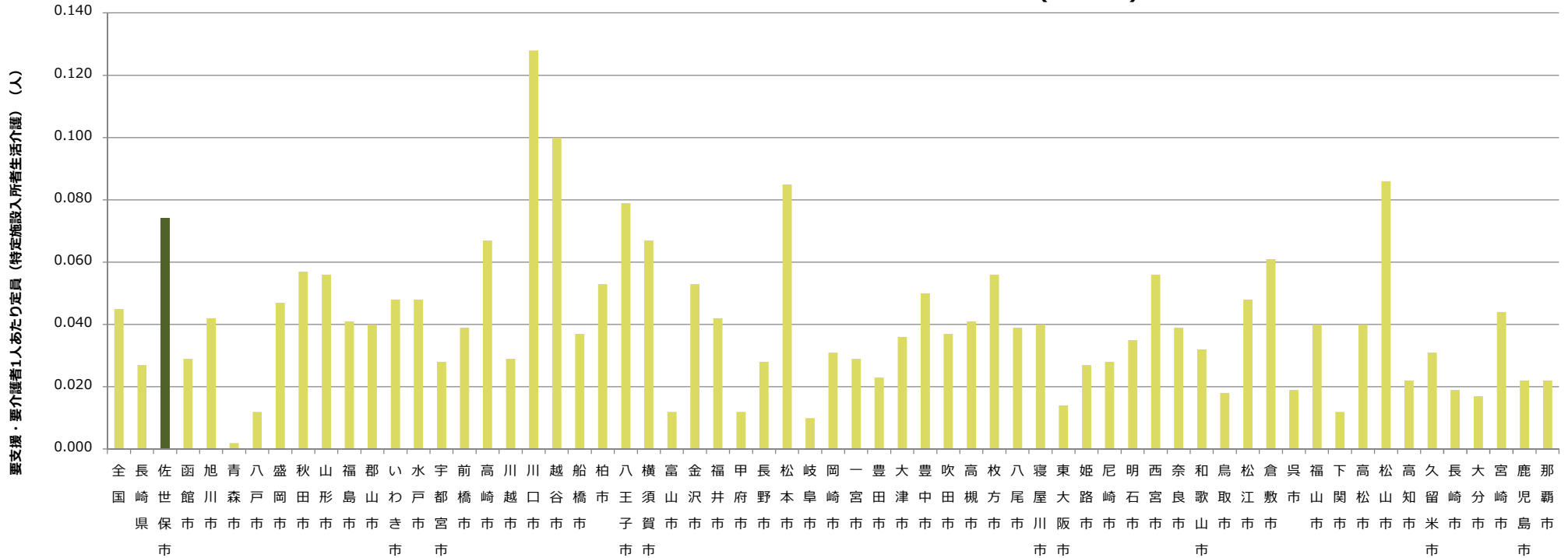
中核市第2位

中核市第3位

中核市第1位

中核市第4位

要支援・要介護者1人あたり定員（特定施設入居者生活介護）（令和4年(2022年)）



（時点）令和4年(2022年)

（出典）介護サービス情報公表システムおよび厚生労働省「介護保険事業状況報告」年報（年報未公表時のみ月報）

| 全国 | 長崎県 | 佐世保市 | 函館市 | 旭川市 | 青森市 | 八戸市 | 盛岡市 | 秋田市 | 山形市 | 福島市 | 郡山市 | いわき市 | 水戸市 | 宇都宮市 | 前橋市 | 高崎市 | 川崎市 | 川口市 | 越谷市 | 船橋市 |
|-------|-------|-------|-------|-------|-------|-------|-------|-------|-------|-------|-------|-------|-------|-------|-------|-------|-------|-------|-------|-------|
| 0.045 | 0.027 | 0.074 | 0.029 | 0.042 | 0.002 | 0.012 | 0.047 | 0.057 | 0.056 | 0.041 | 0.040 | 0.048 | 0.048 | 0.028 | 0.039 | 0.067 | 0.029 | 0.128 | 0.100 | 0.037 |
| 柏市 | 八王子市 | 横須賀市 | 富山市 | 金沢市 | 福井市 | 甲府市 | 長野市 | 松本市 | 岐阜市 | 岡崎市 | 一宮市 | 豊田市 | 大津市 | 豊中市 | 吹田市 | 高槻市 | 枚方市 | 八尾市 | 寝屋川市 | 東大阪市 |
| 0.053 | 0.079 | 0.067 | 0.012 | 0.053 | 0.042 | 0.012 | 0.028 | 0.085 | 0.010 | 0.031 | 0.029 | 0.023 | 0.036 | 0.050 | 0.037 | 0.041 | 0.056 | 0.039 | 0.040 | 0.014 |
| 姫路市 | 尼崎市 | 明石市 | 西宮市 | 奈良市 | 和歌山市 | 鳥取市 | 松江市 | 倉敷市 | 呉市 | 福山市 | 下関市 | 高松市 | 松山市 | 高知市 | 久留米市 | 長崎市 | 大分市 | 宮崎市 | 鹿児島市 | 那覇市 |
| 0.027 | 0.028 | 0.035 | 0.056 | 0.039 | 0.032 | 0.018 | 0.048 | 0.061 | 0.019 | 0.040 | 0.012 | 0.040 | 0.086 | 0.022 | 0.031 | 0.019 | 0.017 | 0.044 | 0.022 | 0.022 |

中核市
第6位

中核市
第4位

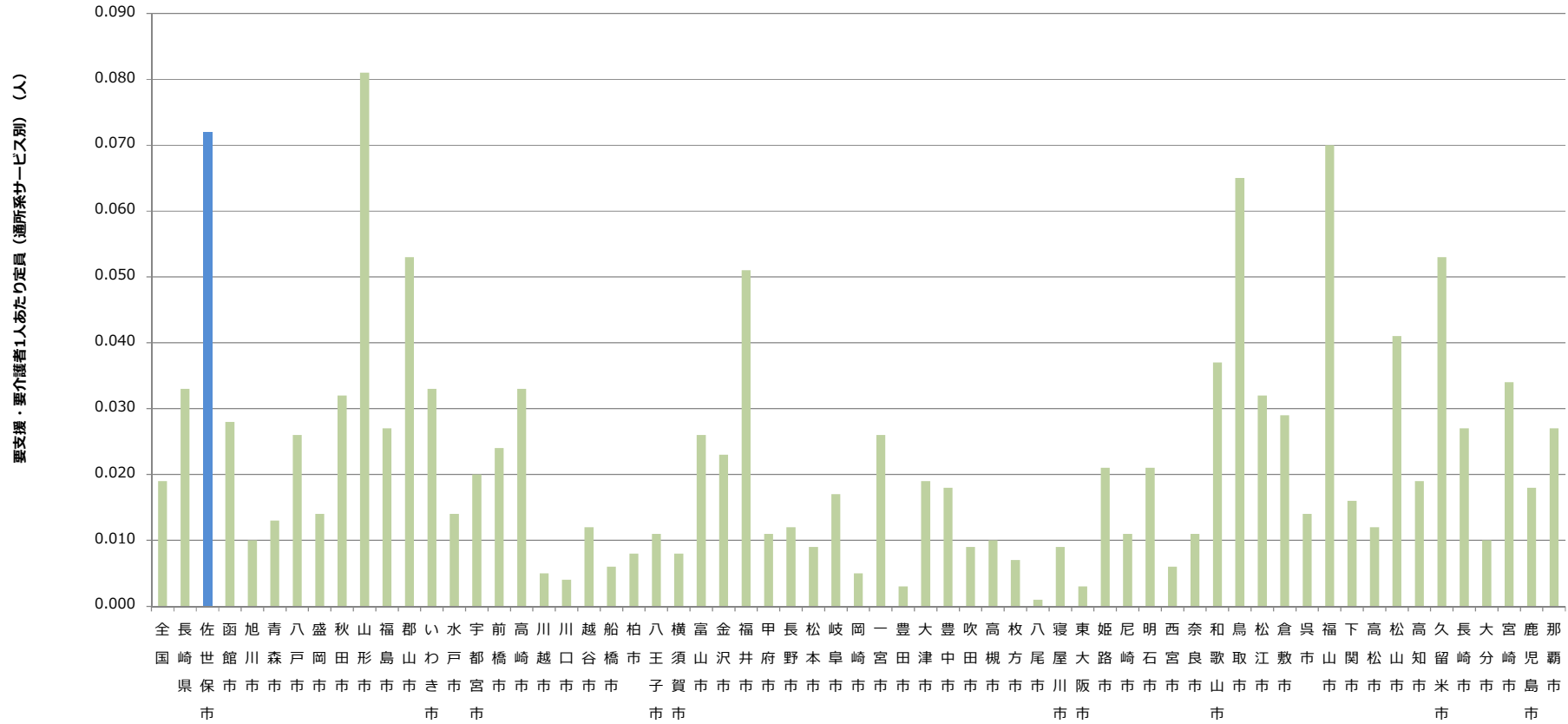
中核市
第1位

中核市
第2位

中核市
第5位

中核市
第3位

要支援・要介護者1人あたり定員（小規模多機能型居宅介護）（令和4年(2022年)）



（時点） 令和4年(2022年)

（出典） 介護サービス情報公表システムおよび厚生労働省「介護保険事業状況報告」年報（年報未公表時のみ月報）

中核市：第2位

中核市：第1位

| | | | | | | | | | | | | | | | | | | | | | | | | | | | | | | | |
|-------|-------|-------|-------|-------|-------|-------|-------|-------|-------|-------|-------|-------|-------|-------|-------|-------|-------|-------|-------|-------|-------|-------|-------|-------|-------|-------|-------|-------|-------|-------|-------|
| 全国 | 長崎 | 佐世保市 | 函館 | 旭川 | 青森 | 八戸 | 盛岡 | 秋田 | 山形 | 福島 | 郡山 | いわき | 水戸 | 宇都宮 | 前橋 | 高崎 | 川越 | 川口 | 越谷 | 船橋 | 柏 | 八王子 | 横須賀 | 富山 | 金沢 | 福井 | 甲府 | 長野 | 松本 | 岐阜 | 岡崎 |
| 0.019 | 0.033 | 0.072 | 0.028 | 0.010 | 0.013 | 0.026 | 0.014 | 0.032 | 0.081 | 0.027 | 0.053 | 0.033 | 0.014 | 0.020 | 0.024 | 0.033 | 0.005 | 0.004 | 0.012 | 0.006 | 0.008 | 0.011 | 0.008 | 0.026 | 0.023 | 0.051 | 0.011 | 0.012 | 0.009 | 0.017 | 0.005 |
| 一宮 | 豊田 | 大津 | 豊中 | 吹田 | 高槻 | 枚方 | 八尾 | 寝屋川 | 東大 | 姫路 | 尼崎 | 明石 | 西宮 | 奈良 | 和歌 | 鳥取 | 松江 | 倉敷 | 呉 | 福山 | 下関 | 高松 | 松山 | 高知 | 久留 | 長崎 | 大分 | 宮崎 | 鹿児島 | 那覇 | |
| 0.026 | 0.003 | 0.019 | 0.018 | 0.009 | 0.010 | 0.007 | 0.001 | 0.009 | 0.003 | 0.021 | 0.011 | 0.021 | 0.006 | 0.011 | 0.037 | 0.065 | 0.032 | 0.029 | 0.014 | 0.070 | 0.016 | 0.012 | 0.041 | 0.019 | 0.053 | 0.027 | 0.010 | 0.034 | 0.018 | 0.027 | |