4. 死　　産

(1) 妊娠期間別にみた自然死産数及び人工死産数

(単位:件)
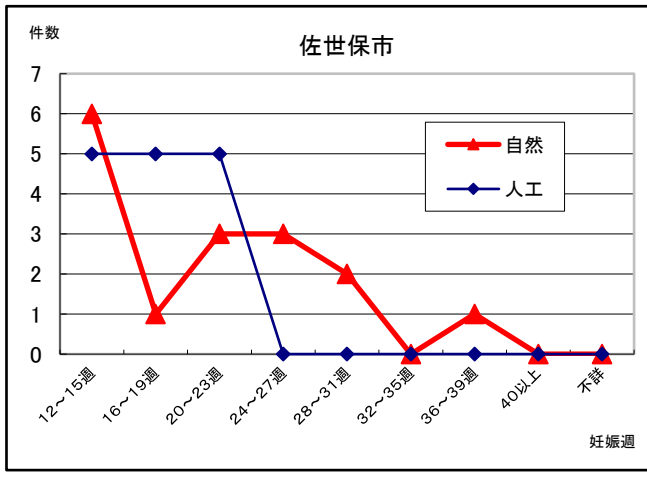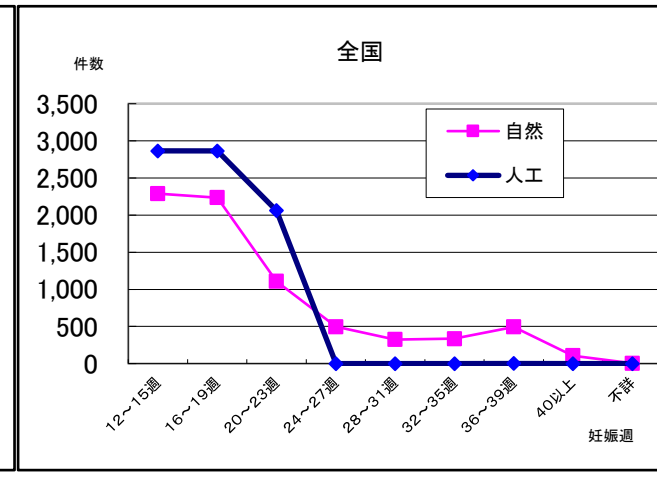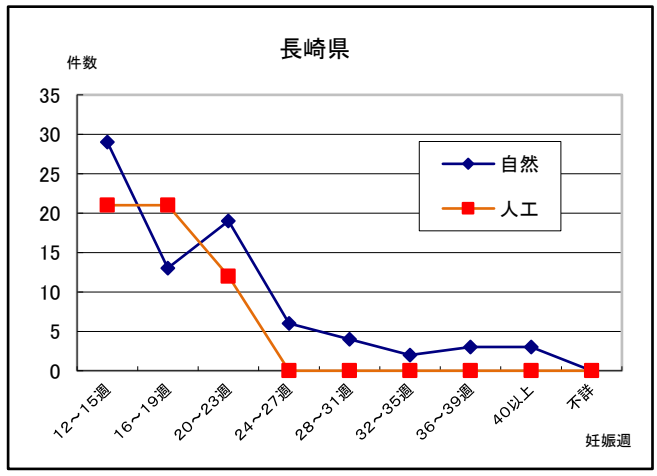
妊娠期間	佐世保市			長崎県			全　国		
	総数	自然	人工	総数	自然	人工	総数	自然	人工
総数	31	16	15	133	79	54	15,179	7,391	7,788
12～15週	11	6	5	50	29	21	5,152	2,289	2,863
16～19週	6	1	5	34	13	21	5,098	2,234	2,864
20～23週	8	3	5	31	19	12	3,168	1,108	2,060
24～27週	3	3	0	6	6	0	496	496	0
28～31週	2	2	0	4	4	0	324	324	0
32～35週	0	0	0	2	2	0	335	335	0
36～39週	1	1	0	3	3	0	495	494	1
40以上	0	0	0	3	3	0	107	107	0
不詳	0	0	0	0	0	0	4	4	0