２ 歯科保健

（１）成人歯科健診の実施内容

■委託歯科健診
実施場所　　市内８６か所の歯科医療機関で実施
料　　金　　自己負担５００円　※高校生を除く18～19歳など、自己負担のない対象もあり

■保健所内健診　…２２回実施
実 施 日　　指定の月・火曜日(14回) および指定の土日の総合健診(8回)を含む
料　　金　　自己負担なし（無料）

■離島歯科健診　…　５日実施
高島、黒島(各1日）、宇久(3日）でそれぞれ実施
料　　金　　自己負担なし（無料）

（２）成人歯科健診受診者数の推移

（単位:人）

種別		年代	平成30年度			令和元年度			令和2年度			令和3年度			令和4年度		
			男性	女性	男女計	男性	女性	男女計	男性	女性	男女計	男性	女性	男女計	男性	女性	男女計
委託		18歳以上													0	5	5
		20歳代	5	101	106	9	110	119	6	96	102	6	124	130	5	160	165
		30歳代	8	133	141	11	145	156	6	135	141	9	169	178	15	213	228
		40歳代	34	83	117	29	62	91	26	69	95	42	77	119	45	116	161
		50歳代	35	97	132	37	72	109	28	59	87	39	89	128	60	112	172
		60歳代	57	80	137	45	78	123	35	62	97	56	93	149	61	140	201
		70歳代	2	1	3	3	2	5	0	3	3	2	5	7	4	8	12
		80歳以上	0	0	0	9	6	15	3	4	7	1	3	4	3	1	4
		計	141	495	636	143	475	618	104	428	532	155	560	715	193	755	948
所内		18歳以上													0	0	0
		20歳代	0	1	1	2	3	5	0	1	1	0	2	2	0	5	5
		30歳代	14	17	31	9	41	50	0	0	0	1	7	8	4	10	14
		40歳代	17	20	37	10	19	29	0	1	1	5	26	31	5	40	45
		50歳代	18	20	38	15	16	31	0	1	1	4	18	22	5	24	29
		60歳代	28	59	87	38	49	87	1	3	4	7	31	38	19	43	62
		70歳代	23	37	60	19	35	54	2	5	7	7	14	21	21	28	49
		80歳以上	4	2	6	1	7	8	0	4	4	3	6	9	1	4	5
		計	104	156	260	94	170	264	3	15	18	27	104	131	55	154	209
離島	黒島	18歳以上													0	0	0
		20歳代	0	0	0	0	0	0	0	0	0	0	0	0	0	0	0
		30歳代	1	0	1	0	0	0	0	0	0	1	1	2	0	0	0
		40歳代	4	4	8	0	1	1	0	0	0	2	0	2	0	0	0
		50歳代	3	2	5	0	4	4	0	0	0	0	2	2	2	2	4
		60歳代	5	9	14	0	0	0	0	0	0	3	4	7	3	4	7
		70歳代	2	12	14	0	3	3	※新型コロナウイルス感染症の影響ため中止			3	2	5	0	2	2
		80歳以上	0	3	3	0	0	0				3	2	5	1	1	2
		計	15	30	45	0	8	8				12	11	23	6	9	15
	高島	18歳以上													0	0	0
		20歳代	0	0	0	0	0	0				0	0	0	0	0	0
		30歳代	1	1	2	0	1	1				0	0	0	0	0	0
		40歳代	4	3	7	1	2	3				1	1	2	1	1	2
		50歳代	4	3	7	3	2	5				4	1	5	5	0	5
		60歳代	7	5	12	4	3	7				5	2	7	3	2	5
		70歳代	6	3	9	2	2	4	0	0	0	0	2	2	0	2	2
		80歳以上	0	1	1	1	1	2	0	0	0	1	0	1	1	2	3
		計	22	16	38	11	11	22	0	0	0	11	6	17	10	7	17
	宇久	18歳以上													0	0	0
		20歳代	0	0	0	0	0	0	0	0	0	0	0	0	0	0	0
		30歳代	0	0	0	1	0	1	0	0	0	2	1	3	1	1	2
		40歳代	1	1	2	2	1	3	1	3	4	1	2	3	1	2	3
		50歳代	4	2	6	0	4	4	2	1	3	1	2	3	1	2	3
		60歳代	8	15	23	16	15	31	5	9	14	7	6	13	6	5	11
		70歳代	11	11	22	10	11	21	9	5	14	5	4	9	4	4	8
		80歳以上	3	8	11	2	2	4	3	2	5	2	0	2	1	1	2
		計	27	37	64	31	33	64	20	20	40	18	15	33	14	15	29
合計		18歳以上													0	5	5
		20歳代	5	102	107	11	113	124	6	97	103	6	126	132	5	165	170
		30歳代	24	151	175	21	187	208	6	135	141	13	178	191	20	224	244
		40歳代	60	111	171	42	85	127	27	73	100	51	106	157	52	159	211
		50歳代	64	124	188	55	98	153	30	61	91	48	112	160	73	140	213
		60歳代	105	168	273	103	145	248	41	74	115	78	136	214	92	194	286
		70歳代	44	64	108	34	53	87	11	13	24	17	27	44	29	44	73
		80歳以上	7	14	21	13	16	29	6	10	16	10	11	21	7	9	16
		計	309	734	1,043	279	697	976	127	463	590	223	696	919	278	940	1,218
うち健康増進法第19条の2に基づく歯周疾患健診該当年齢の者(再掲)		40歳	37	78	115	29	55	84	21	55	76	40	68	108	43	110	153
		50歳	33	96	129	36	71	107	27	56	83	36	88	124	56	114	170
		60歳	52	74	126	45	74	119	32	57	89	55	96	151	59	139	198
		70歳	7	20	27	7	13	20	4	3	7	3	4	7	3	11	14
		計	129	268	397	117	213	330	84	171	255	134	256	390	161	374	535

（3） 成人歯科健診の結果

1．受診の動機（令和4年度受診者）

		広報させぼ	ホームページ	チラシ	はがき案内	佐世保市（マタニティ学級・母子健康手帳交付	産婦人科その他医療機関	人から聞いて	特定健診からのすすめ	合計
18歳以上	人数	0	1	0	0	0	1	0	1	3
	割合	0.0%	33.3%	0.0%	0.0%	0.0%	33.3%	0.0%	33.3%	100.0%
20歳代	人数	4	34	17	22	33	16	13	21	160
	割合	2.5%	21.3%	10.6%	13.8%	20.6%	10.0%	8.1%	13.1%	100.0%
30歳代	人数	10	44	22	27	54	19	12	39	227
	割合	4.4%	19.4%	9.7%	11.9%	23.8%	8.4%	5.3%	17.2%	100.0%
40歳代	人数	13	7	5	144	5	0	5	29	208
	割合	6.3%	3.4%	2.4%	69.2%	2.4%	0.0%	2.4%	13.9%	100.0%
50歳代	人数	16	3	5	166	1	2	3	16	212
	割合	7.5%	1.4%	2.4%	78.3%	0.5%	0.9%	1.4%	7.5%	100.0%
60歳代	人数	31	4	14	191	1	0	2	42	285
	割合	10.9%	1.4%	4.9%	67.0%	0.4%	0.0%	0.7%	5.6%	100.0%
70歳代	人数	31	1	2	1	3	0	1	32	71
	割合	43.7%	1.4%	2.8%	1.4%	4.2%	0.0%	1.4%	45.1%	100.0%
80歳以上	人数	9	0	3	0	0	2	0	1	15
	割合	60.0%	0.0%	20.0%	0.0%	0.0%	13.3%	0.0%	6.7%	100.0%
合計	人数	114	94	68	551	97	40	36	181	1,181
	割合	9.7%	8.0%	5.8%	46.7%	8.2%	3.4%	3.0%	15.3%	100.0%

※R4年度　総受診者1,333人中、無記入153人・その他7人

2．6024および8020の達成状況（各年代の現在歯数）（令和4年度受診者）

		28本以上	27～24本	23～20本	19～10本	9本以下	合計
30歳（25～34歳）	人数	227	36	0	0	0	263
	割合	86.3%	13.7%	0.0%	0.0%	0.0%	100.0%
40歳（35～44歳）	人数	242	56	2	0	0	300
	割合	80.7%	18.7%	0.7%	0.0%	0.0%	100.0%
50歳（45～54歳）	人数	132	72	9	3	0	216
	割合	61.1%	33.3%	4.2%	1.4%	0.0%	100.0%
60歳（55～64歳）	人数	107	110	23	6	3	249
	割合	43.0%	44.2%	9.2%	2.4%	1.2%	100.0%
70歳（65～74歳）	人数	38	35	20	15	3	111
	割合	34.2%	31.5%	18.0%	13.5%	2.7%	100.0%
80歳（75～84歳）	人数	1	6	10	8	6	31
	割合	3.2%	19.4%	32.3%	25.8%	19.4%	100.0%

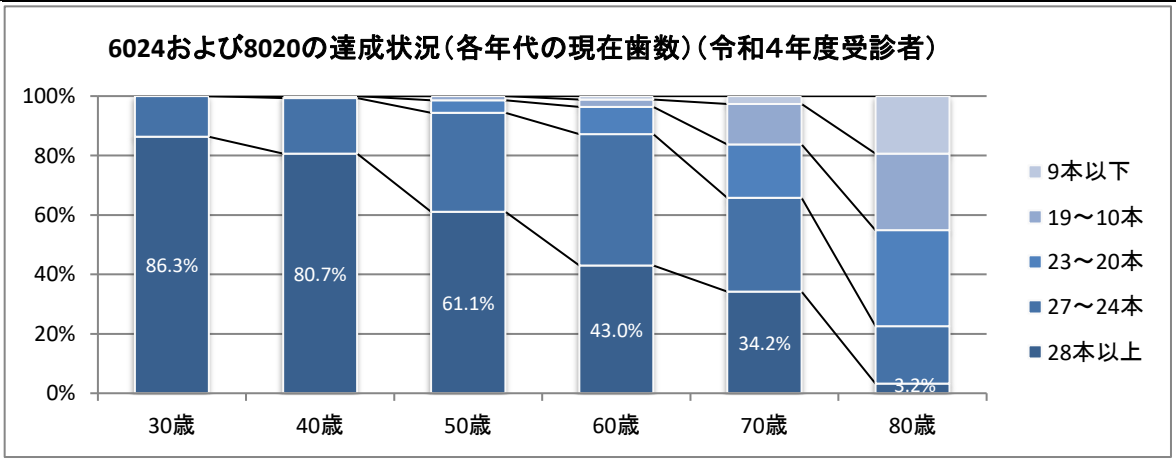

3．治療が完了していないむし歯（未処置歯）の本数（令和4年度受診者）

		なし	1本	2本	3本	4本	5本以上	合計
18歳以上	人数	2	0	1	0	0	2	5
	割合	40.0%	0.0%	20.0%	0.0%	0.0%	40.0%	100.0%
20歳代	人数	92	28	15	7	5	23	170
	割合	54.1%	16.5%	8.8%	4.1%	2.9%	13.5%	100.0%
30歳代	人数	158	36	18	5	8	19	244
	割合	64.8%	14.8%	7.4%	2.0%	3.3%	7.8%	100.0%
40歳代	人数	126	49	13	3	3	17	211
	割合	59.7%	23.2%	6.2%	1.4%	1.4%	8.1%	100.0%
50歳代	人数	126	30	24	7	10	16	213
	割合	59.2%	14.1%	11.3%	3.3%	4.7%	7.5%	100.0%
60歳代	人数	198	41	21	7	2	17	286
	割合	69.2%	14.3%	7.3%	2.4%	0.7%	5.9%	100.0%
70歳代	人数	52	10	4	4	0	3	73
	割合	71.2%	13.7%	5.5%	5.5%	0.0%	4.1%	100.0%
80歳以上	人数	10	1	2	3	0	0	16
	割合	62.5%	6.3%	12.5%	18.8%	0.0%	0.0%	100.0%

4. 歯周病の状況（令和4年度受診者）
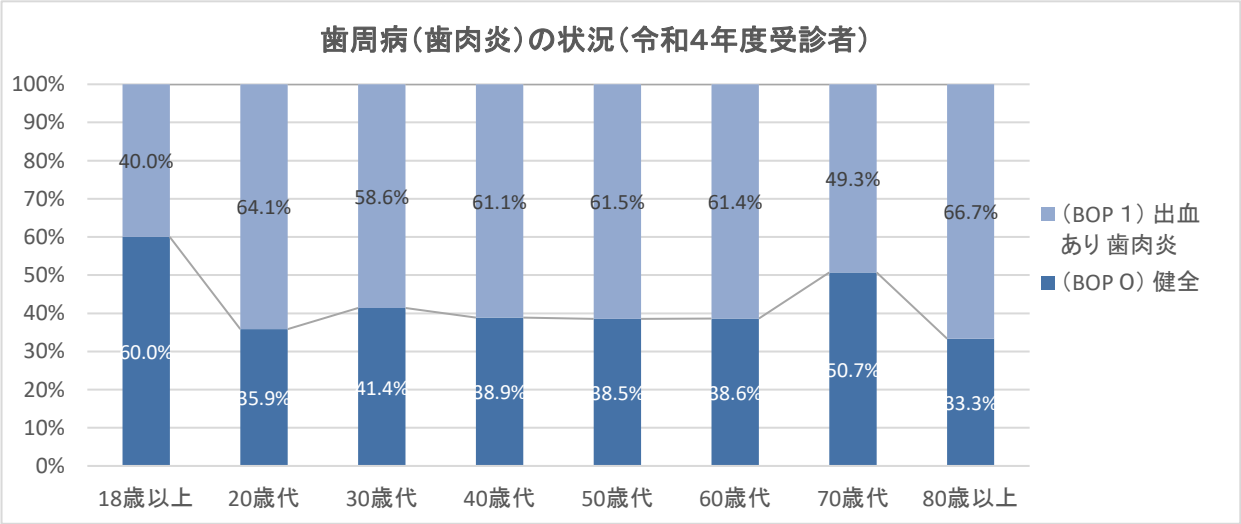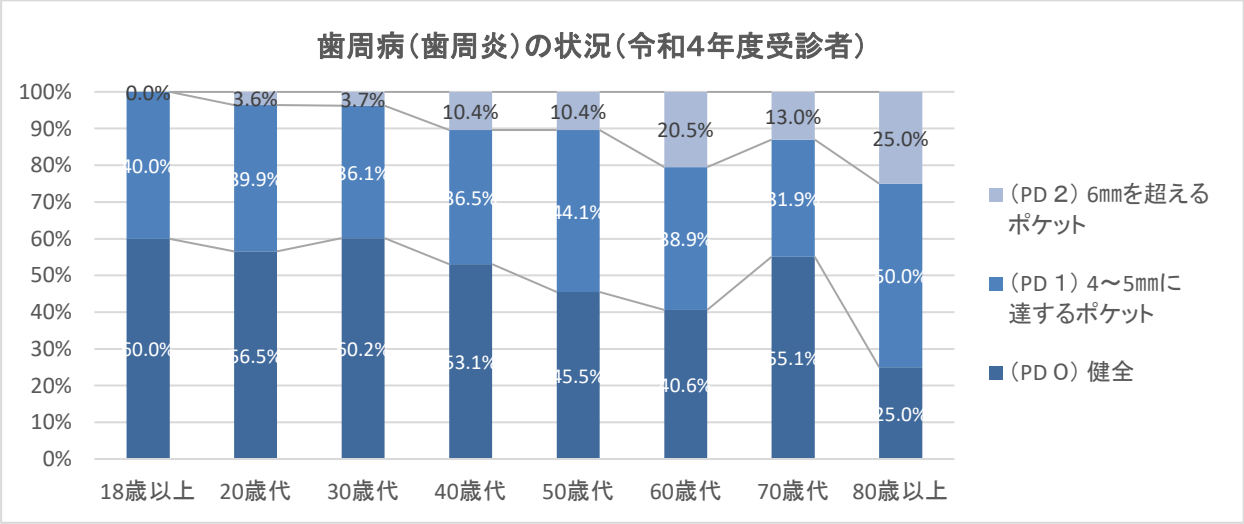
		BOP 0	BOP 1	合計	PD 0	PD 1	PD 2	合計
		健全	出血あり		健全	4～5mmに達するポケット	6mmを超えるポケット	
			歯肉炎			進行した歯周炎		
18歳以上	人数	3	2	5	3	2	0	5
	割合	60.0%	40.0%	100.0%	60.0%	40.0%	0.0%	100.0%
20歳代	人数	61	109	170	95	67	6	168
	割合	35.9%	64.1%	100.0%	56.5%	39.9%	3.6%	100.0%
30歳代	人数	101	143	244	145	87	9	241
	割合	41.4%	58.6%	100.0%	60.2%	36.1%	3.7%	100.0%
40歳代	人数	82	129	211	112	77	22	211
	割合	38.9%	61.1%	100.0%	53.1%	36.5%	10.4%	100.0%
50歳代	人数	82	131	213	96	93	22	211
	割合	38.5%	61.5%	100.0%	45.5%	44.1%	10.4%	100.0%
60歳代	人数	110	175	285	115	110	58	283
	割合	38.6%	61.4%	100.0%	40.6%	38.9%	20.5%	100.0%
70歳代	人数	35	34	69	38	22	9	69
	割合	50.7%	49.3%	100.0%	55.1%	31.9%	13.0%	100.0%
80歳以上	人数	4	8	12	3	6	3	12
	割合	33.3%	66.7%	100.0%	25.0%	50.0%	25.0%	100.0%