

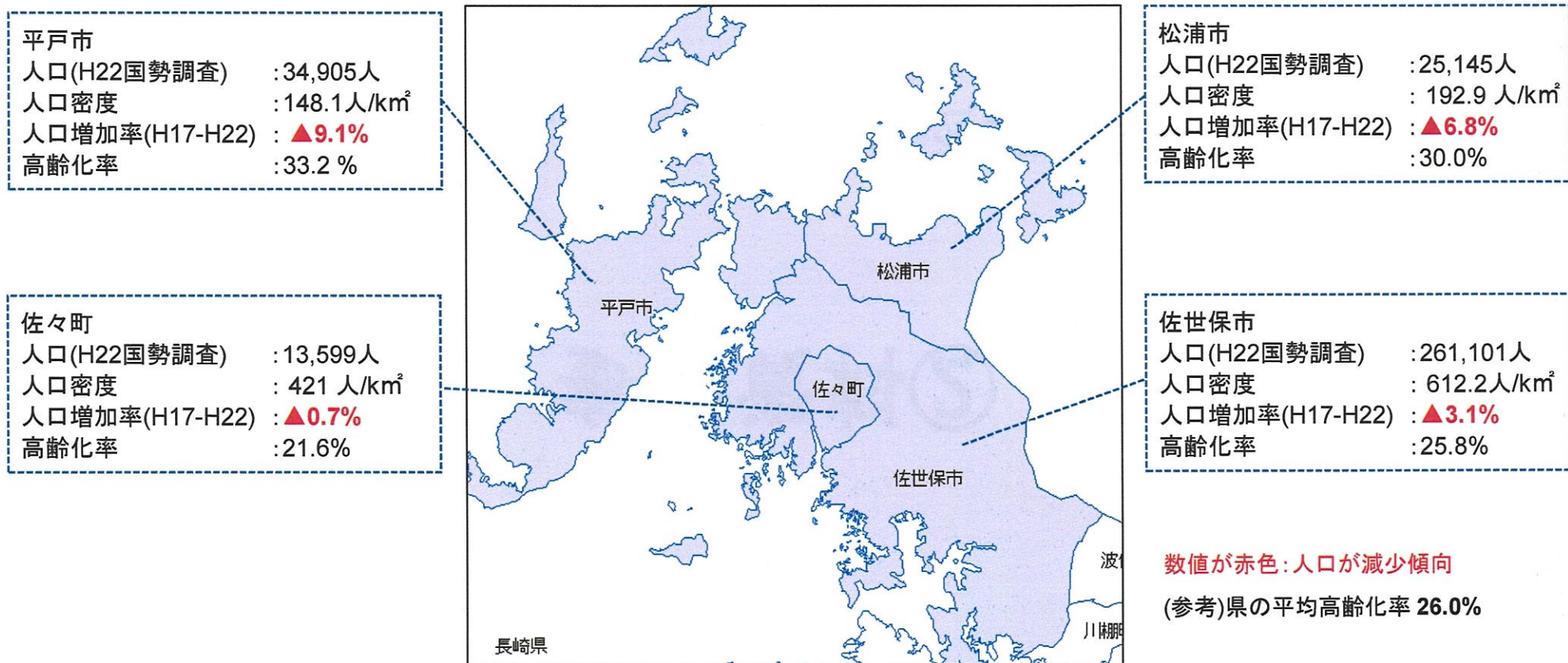
## 参考資料②

答申 1 佐世保市立総合病院を取り巻く現状 関係

(統計資料)

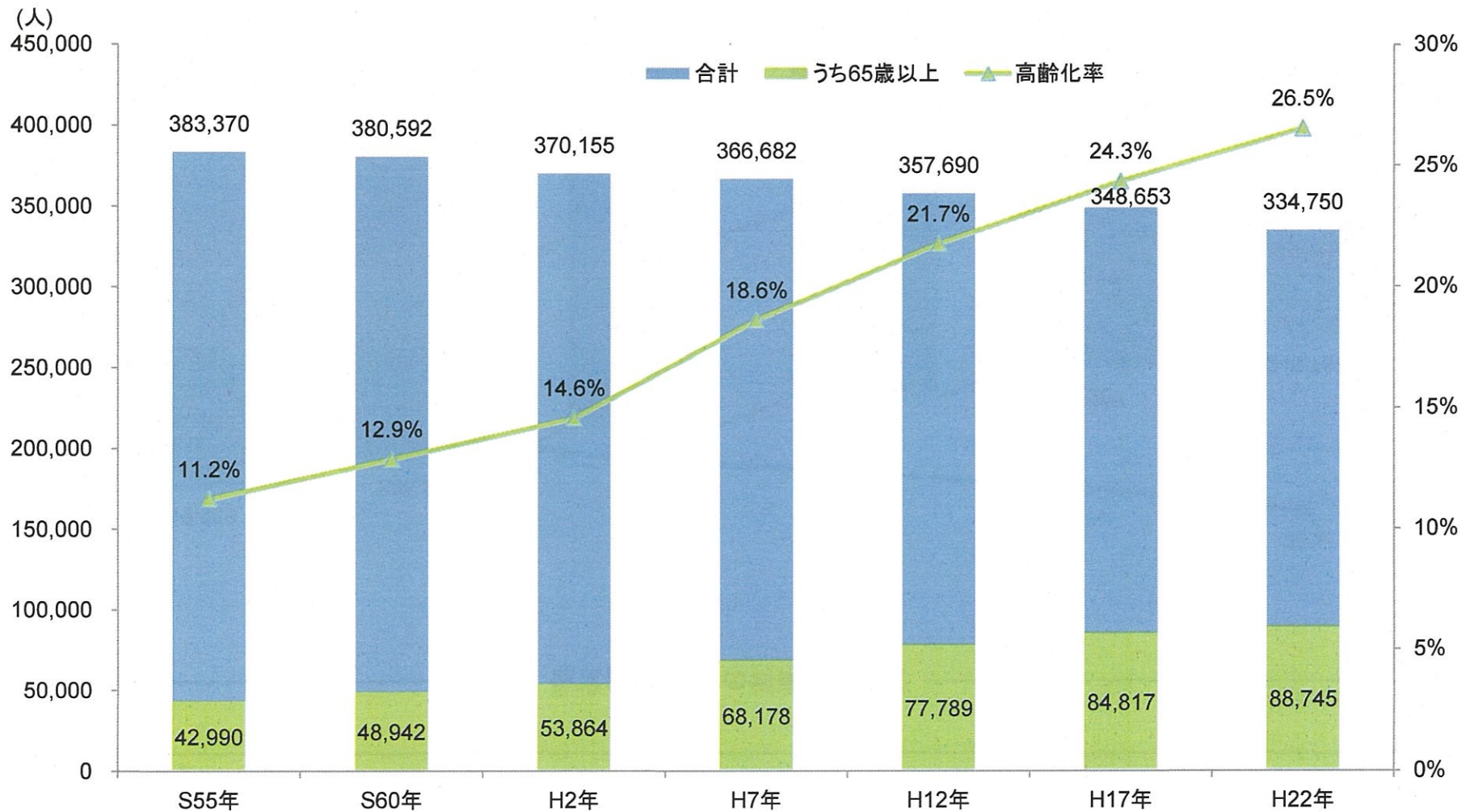
# 周辺地域の人口分布

## 佐世保市および周辺自治体の人口分布



# 過去人口推移

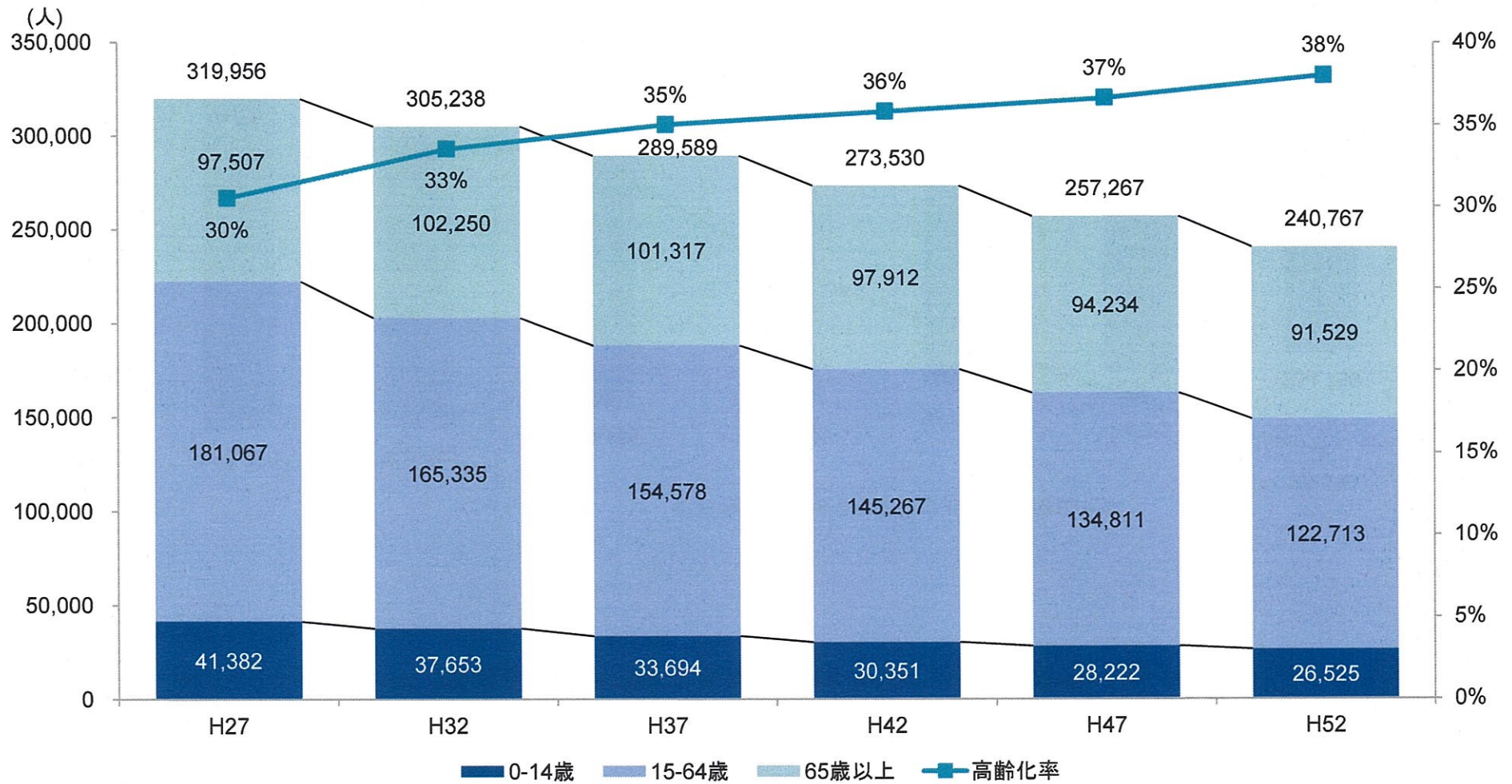
佐世保医療圏\*の人口推移(昭和55年から平成22年まで)



\* 佐世保医療圏: 佐世保市、平戸市、松浦市、佐々町  
出所: 国勢調査人口等基本集計(総務省統計局)

# 将来人口推計

佐世保医療圏\*の将来人口推計



\* 佐世保医療圏: 佐世保市、平戸市、松浦市、佐々町  
 出所: 国立社会保障・人口問題研究所「日本の地域別将来推計人口」(平成25年3月推計)

# 特定死因死亡数および死亡率比較

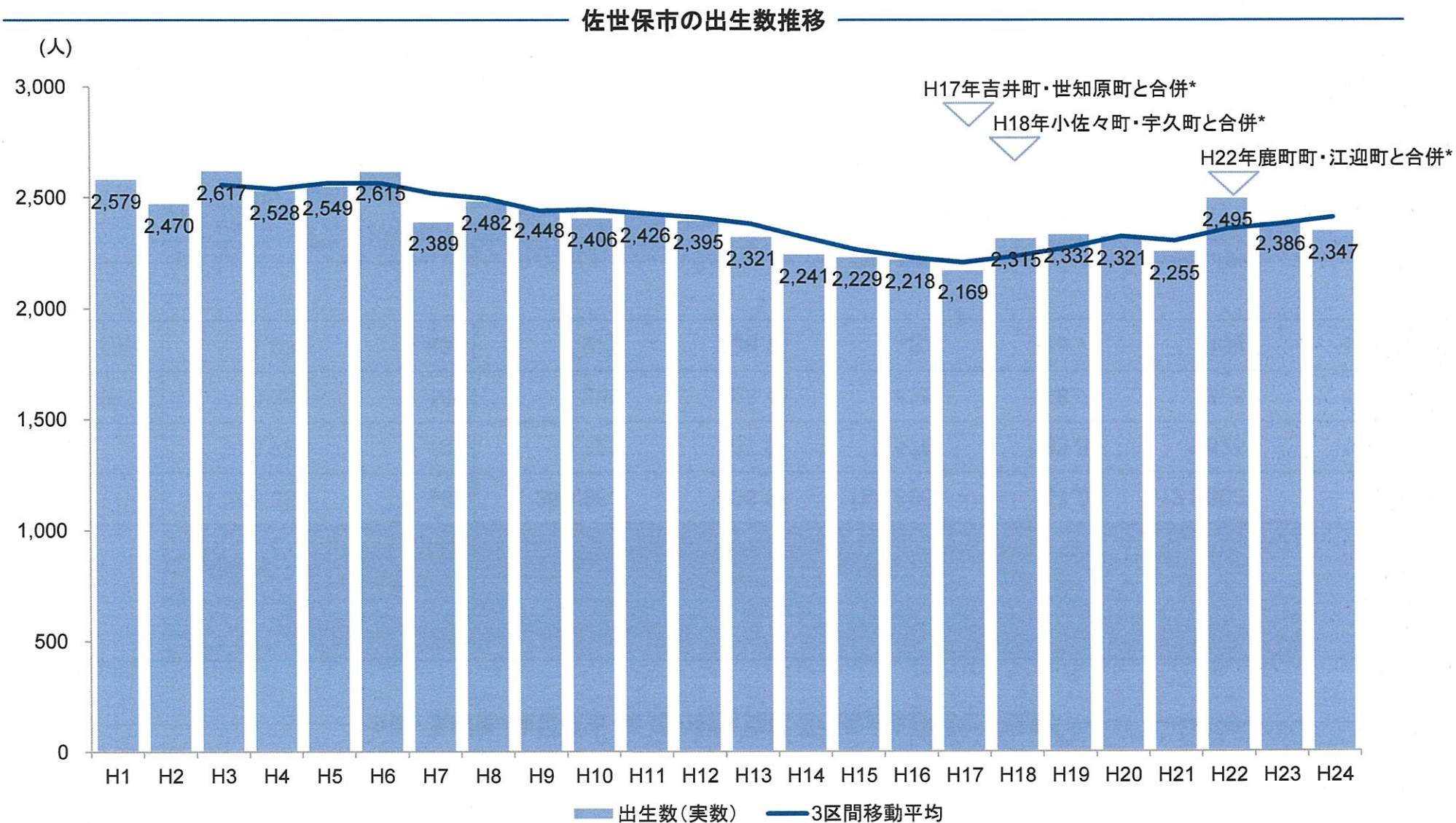
全国・長崎県・佐世保市・県北の特定死因死亡数および死亡率比較

	全死因		悪性新生物		心疾患		脳血管疾患	
	死亡数	死亡率 (人口10万対)	死亡数	死亡率 (人口10万対)	死亡数	死亡率 (人口10万対)	死亡数	死亡率 (人口10万対)
全国	1,256,359	983	360,963	286.6	198,836	157.9	121,602	96.5
長崎県	16,784	1,197	4,725	337.0	2,570	183.3	1,525	108.8
佐世保市	3,069	1,187	849	328.4	436	168.7	308	119.1
県北保健所	1,030	1,435	279	388.7	157	218.7	138	192.3

	肺炎		肝疾患		腎不全		糖尿病	
	死亡数	死亡率 (人口10万対)	死亡数	死亡率 (人口10万対)	死亡数	死亡率 (人口10万対)	死亡数	死亡率 (人口10万対)
全国	123,925	98.6	15,980	12.7	25,107	19.9	14,486	11.5
長崎県	1,857	132.5	166	11.8	387	27.3	152	10.8
佐世保市	255	98.4	38	14.7	73	28.2	33	12.8
県北保健所	106	147.7	10	13.9	25	34.8	7	9.8

出所:長崎県 衛生統計年報(人口動態編) H24年度

# 佐世保市の出生数推移



\* 合併年以降より数値反映

出所: 平成25年版佐世保市の保健福祉(統計資料編)