


【外側】

※両面印刷の後、外枠の線で切り取り、必要事項を記入の上、こちらの面を裏面に折ってご使用ください。

緊急時 連絡カード



私が倒れたりしている場合は、
すぐにこれを読んでください。

記入日:平成 年 月 日

ふりがな 氏名			
生 年 月 日	年 月 日	年齢	
血液型	型(RH)	性別	男・女

■地域の避難場所

名称	
電話番号	

NTT災害伝言ダイヤル「171」

災害発生後、被災者の方が録音した安否情報などをダイヤル「171」で確認できます。

【利用方法】※音声案内にしたがって操作します。

●録音するときは…

171 ⇒ 1 ⇒ 0XXX-XX-XXXX

(被災地内の自宅電話番号)

●再生するときは…


171 ⇒ 2 ⇒ 0XXX-XX-XXXX

※録音時間…1伝言30秒以内

86mm

108mm

緊急時 連絡カード



私が倒れたりしている場合は、
すぐにこれを読んでください。

記入日:平成 年 月 日

ふりがな 氏名			
生 年 月 日	年 月 日	年齢	
血液型	型(RH)	性別	男・女

■地域の避難場所

名称	
電話番号	

NTT災害伝言ダイヤル「171」

災害発生後、被災者の方が録音した安否情報などをダイヤル「171」で確認できます。

【利用方法】※音声案内にしたがって操作します。

●録音するときは…

171 ⇒ 1 ⇒ 0XXX-XX-XXXX


(被災地内の自宅電話番号)

●再生するときは…

171 ⇒ 2 ⇒ 0XXX-XX-XXXX

※録音時間…1伝言30秒以内

緊急時 連絡カード



私が倒れたりしている場合は、
すぐにこれを読んでください。

記入日:平成 年 月 日

ふりがな 氏名			
生 年 月 日	年 月 日	年齢	
血液型	型(RH)	性別	男・女

■地域の避難場所

名称	
電話番号	

NTT災害伝言ダイヤル「171」

災害発生後、被災者の方が録音した安否情報などをダイヤル「171」で確認できます。

【利用方法】※音声案内にしたがって操作します。

●録音するときは…

171 ⇒ 1 ⇒ 0XXX-XX-XXXX

(被災地内の自宅電話番号)

●再生するときは…

171 ⇒ 2 ⇒ 0XXX-XX-XXXX

※録音時間…1伝言30秒以内

【内側】

住 所			
自 宅 電 話		自 宅 F A X	
緊 急 連 絡 先	〔 本人との 関 係 〕		
保 険 証 番 号		障 が い の 種 類 / 等 級	
持 病 や ア レ ル ギ ー			
服 用 薬			
か かり つ け 医 療 機 関	〔 電 話 番 号 〕		
(その他に支援してほしい内容など)			

住 所			
自 宅 電 話		自 宅 F A X	
緊 急 連 絡 先	〔 本人との 関 係 〕		
保 険 証 番 号		障 が い の 種 類 / 等 級	
持 病 や ア レ ル ギ ー			
服 用 薬			
か かり つ け 医 療 機 関	〔 電 話 番 号 〕		
(その他に支援してほしい内容など)			

住 所			
自 宅 電 話		自 宅 F A X	
緊 急 連 絡 先	〔 本人との 関 係 〕		
保 険 証 番 号		障 が い の 種 類 / 等 級	
持 病 や ア レ ル ギ ー			
服 用 薬			
か かり つ け 医 療 機 関	〔 電 話 番 号 〕		
(その他に支援してほしい内容など)			