

## 計画最終年度（平成30年度）における計画の進捗状況等の評価

## 活動指標の目標達成状況

No.	活動指標名	現況値 (H24)	実績 (H26)	実績 (H27)	実績 (H28)	実績 (H29)	実績 (H30)	目標値 (H30)	達成 状況
1	環境関連講座 実施回数	37回	51回	61回	76回	79回	147回	50回	○
2	環境関連講座への 参加者数	1,151人	2,084人	2,275人	4,287人	3,803人	6,476人	現況値 より増	○
3	指導者養成講座等の 開催数 ( )内は累計	2回 (累計)	0回	0回	1回 (1回)	2回 (3回)	2回 (5回)	5回 (H26～ H30 の累計)	○
4	学校等に対する 支援校数	11校	18校	9校	8校	8校	12校	26校	×
5	こどもエコクラブの 会員数	1,547人	566人	579人	658人	603人	664人	現況値 より増	×
6	環境学習サイト 「eカンキョウ@サセボ」の アクセス数	2,776件	3,696件	- (418件)	- (1,678件)	- (1,880件)	- (724件)	5,300件	-
7	環境マネジメントシステム 取得事業所数(累計値)	63組織	69組織	70組織	73組織	74組織	74組織	現況値 より増	○
8	e宣言@サセボ 認定団体数	18団体	16団体	22団体	22団体	21団体	22団体	現況値 より増	○
9	させぼエコプラザの 利用者数	5,496人	6,125人	7,000人	7,252人	8,347人	11,926人	7,400人	○
10	させぼエコプラザに 登録されている 指導者の数	0人	0人	0人	0人	6人	6人	30人	×
11	させぼエコプラザに 登録されている 環境保全団体等の数	0団体	0団体	0団体	0団体	4団体	5団体	10団体	×
12	させぼエコプラザに 登録されている 環境教育プログラム数	41件	43件	48件	48件	50件	50件	50件	○

(1) 環境関連講座実施回数、(2) 環境関連講座への参加者数

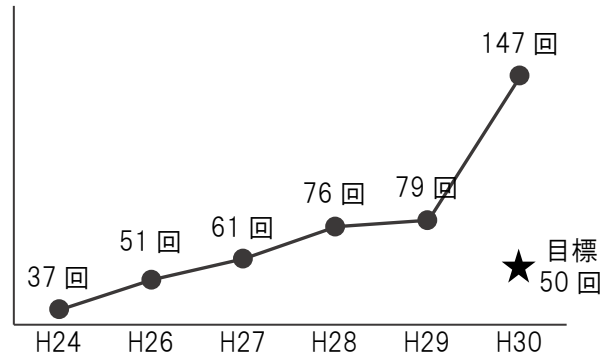
【取組状況】

平成30年度の実績は147回（6,476人）で、現況値（平成24年度）から110回（5,325人）増加しており目標を達成しました。

増加している要因としては、どこでも環境教室、県環境アドバイザー派遣制度、エコプラザでの出前講座が認知され、活用されるようになってきたためと考えられます。特に平成30年度のエコプラザ出前講座では、夏休みに学童クラブや児童センターでの講座に力を入れた結果実施回数が多くなっています。

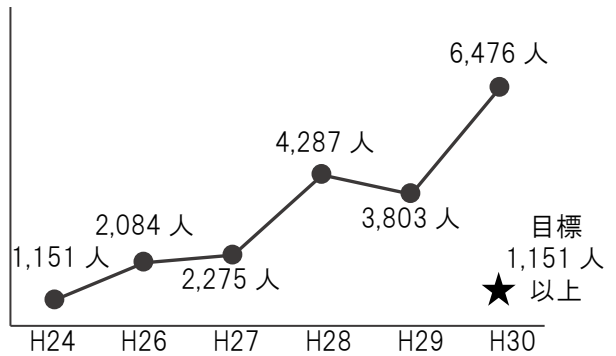
【環境関連講座実施回数】

現況値 (H24)	実績 (H26)	実績 (H27)	実績 (H28)	実績 (H29)	実績 (H30)	目標値 (H30)
37回	51回	61回	76回	79回	147回	50回



【環境関連講座への参加者数】

現況値 (H24)	実績 (H26)	実績 (H27)	実績 (H28)	実績 (H29)	実績 (H30)	目標値 (H30)
1,151人	2,084人	2,275人	4,287人	3,803人	6,476人	現況値より増



環境関連講座名等	現況値 (H24)	実績 (H26)	実績 (H27)	実績 (H28)	実績 (H29)	実績 (H30)
<b>環境部</b>	<b>748人(24)</b>	<b>1,239人(23)</b>	<b>1,441人(33)</b>	<b>2,180人(34)</b>	<b>1,517人(32)</b>	<b>1,773人(38)</b>
幼児向けイベント	0人(0)	0人(0)	71人(2)	182人(2)	211人(3)	246人(4)
どこでも環境教室	265人(9)	633人(12)	716人(15)	569人(11)	611人(14)	516人(15)
県環境アドバイザー	334人(10)	336人(7)	550人(13)	1,367人(18)	632人(13)	933人(15)
川の水チェック	83人(1)	51人(1)	0人(0)	0人(0)	0人(0)	0人(0)
自然啓発イベント	66人(4)	219人(3)	104人(3)	62人(3)	63人(2)	78人(4)
<b>エコプラザ</b>	<b>403人(13)</b>	<b>845人(28)</b>	<b>834人(28)</b>	<b>2,107人(42)</b>	<b>2,286人(47)</b>	<b>4,703人(109)</b>
主催講座	132人(9)	171人(13)	222人(12)	787人(14)	857人(13)	571人(17)
出前講座	0人(0)	189人(6)	239人(10)	955人(21)	1,195人(30)	3,888人(89)
指導者養成講座	0人(0)	0人(0)	0人(0)	12人(1)	16人(1)	0人(0)
学校版ISO研修会	67人(2)	121人(2)	53人(2)	37人(2)	0人(0)	0人(0)
地域環境inビュー	204人(2)	364人(7)	320人(4)	316人(4)	218人(3)	244人(3)
<b>合計</b>	<b>1,151人(37)</b>	<b>2,084人(51)</b>	<b>2,275人(61)</b>	<b>4,287人(76)</b>	<b>3,803人(79)</b>	<b>6,476人(147)</b>

【課題等】

各講座等については、事前準備の時間や講師の人手（人材）不足などの課題があります。

また、環境関連の講座等を行っているのは、環境部とエコプラザのみではなく、市の他部署や他の団体も行っていますが、評価に反映できていない状況です。

さらに、現在関わりが少ない大学生などの若者世代が参加できるような仕組みづくりが必要です。

**(3) 指導者養成講座等の開催数、(10)・(11) 指導者・環境保全団体等登録数**

**【取組状況】**

指導者養成講座については、累計5回となり、目標値（5回）を達成できました。

指導者及び環境保全団体等の登録数については、6人、5団体となっており、目標値を達成することはできませんでした。

**【課題等】**

指導者養成講座について、具体的な内容や対象者を整理し、効果的に実施する必要があります。

指導者及び環境保全団体等の登録については、平成29年度から本格的に制度を運用したことから、登録数が少ない状況であり、今後、登録者（団体）数を増やす取り組みが必要です。

**【指導者養成講座等の開催数】**

現況値 (H24)	実績 (H26)	実績 (H27)	実績 (H28)	実績 (H29)	実績 (H30)	目標値 (H30)
2回	0回	0回	1回 (1回)	2回 (3回)	3回 (6回)	5回

※（）内は累計、目標値はH26～H30の累計

**【指導者・環境保全団体等登録数】**

現況値 (H24)	実績 (H26)	実績 (H27)	実績 (H28)	実績 (H29)	実績 (H30)	目標値 (H30)
-	-	-	-	6人	6人	30人
-	-	-	-	4団体	5団体	10団体

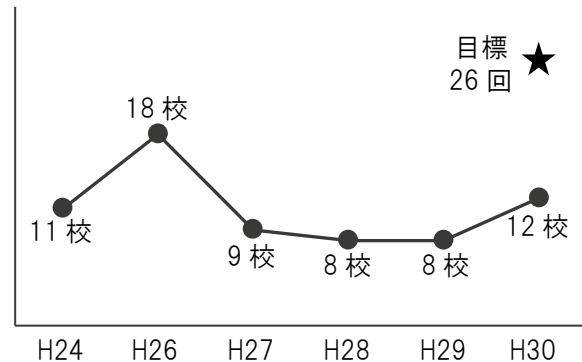
**(4) 学校等に対する支援校数**

**【取組状況】**

平成30年度は12校となり、平成30年度の目標値26校は達成できませんでした。

**【学校等に対する支援校数】**

現況値 (H24)	実績 (H26)	実績 (H27)	実績 (H28)	実績 (H29)	実績 (H30)	目標値 (H30)
11校	18校	9校	8校	8校	12校	26校



**【課題等】**

前述した(1)、(2)同様に、事前準備の時間や講師の人手不足などの課題があり、支援回数を増やすことができませんでした。

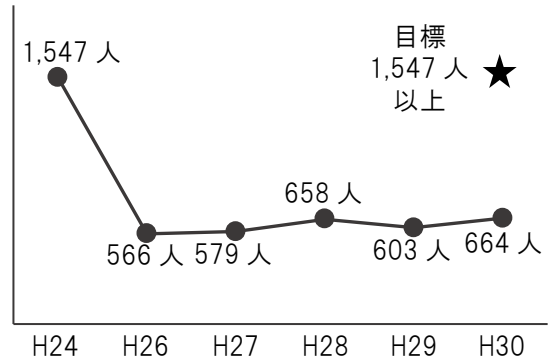
**(5) こどもエコクラブの会員数**

**【取組状況】**

こどもエコクラブの会員数は664人となり、目標（現況値より増：1,547人以上）には届きませんでした。

**【こどもエコクラブの会員数】**

現況値 (H24)	実績 (H26)	実績 (H27)	実績 (H28)	実績 (H29)	実績 (H30)	目標値 (H30)
1,547人	566人	579人	658人	603人	664人	現況値より増
27団体	10団体	10団体	10団体	9団体	10団体	-



**【課題等】**

平成24年度の現況値と比べると、学校単位で加入していた団体が脱退したことから、大きく減少しましたが、その後は10団体前後で推移しています。

子どもの数が減少していることや、本制度の認知不足が課題であると考えられます。

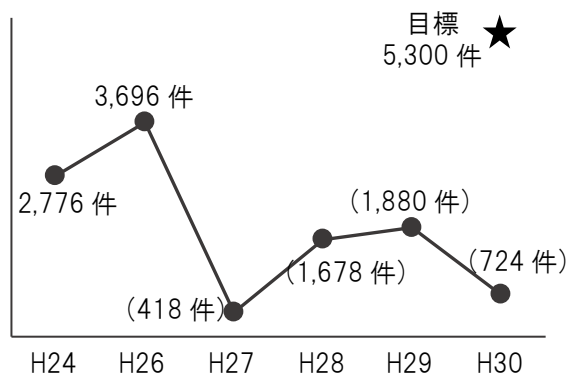
**(6) 環境学習サイト「eカンキョウ@サセボ」のアクセス数**

**【取組状況】**

平成28年2月から、独自のサイトから本市ホームページへコンテンツの統合を行いました。統合後は、市ホームページのトップページに表示されないなど、コンテンツが探しにくいことから、アクセス数が減少していると考えられます。

**【環境学習サイト「eカンキョウ@サセボ」のアクセス数】**

現況値 (H24)	実績 (H26)	実績 (H27)	実績 (H28)	実績 (H29)	実績 (H30)	目標値 (H30)
2,776件	3,696件	(418)	(1,678)	(1,880)	(724)	5,300件



**【課題等】**

本市ホームページは多くのコンテンツがあることから、当コンテンツを見つけることが困難な状況となっています。

当コンテンツを見てもらいやすくする工夫を施し、環境保全の意識の醸成を図るような仕組みが必要です。

**(7) 環境マネジメントシステム取得事業所数、(8) e宣言@サセボ認定団体数**

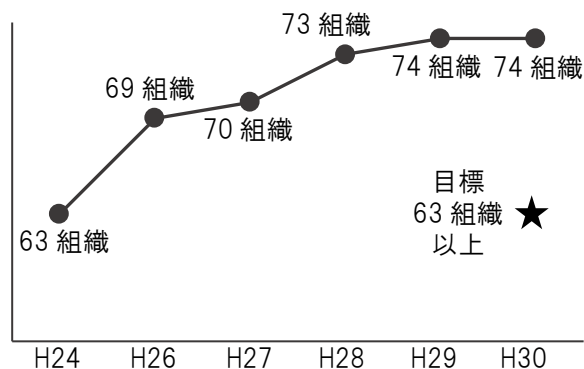
**【取組状況】**

環境マネジメントシステムについては、エコアクション21の取得支援を行うことで、取得事業所を増やしており目標を達成しました。

また、e宣言@サセボ認定団体についても、22団体となり目標を達成しました。

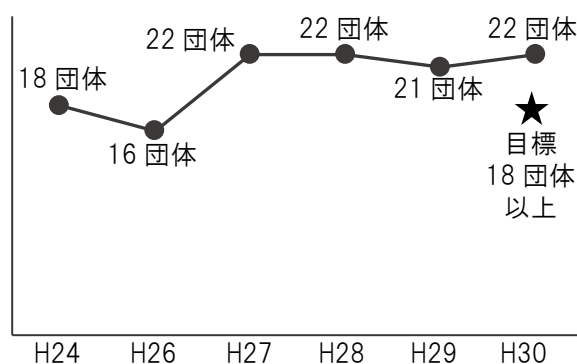
**【環境マネジメントシステム取得事業所数】**

現況値 (H24)	実績 (H26)	実績 (H27)	実績 (H28)	実績 (H29)	実績 (H30)	目標値 (H30)
63 組織	69 組織	70 組織	73 組織	74 組織	74 組織	現況値 より増



**【e宣言@サセボ認定団体数】**

現況値 (H24)	実績 (H26)	実績 (H27)	実績 (H28)	実績 (H29)	実績 (H30)	目標値 (H30)
18 団体	16 団体	22 団体	22 団体	21 団体	22 団体	現況値 より増



**【課題等】**

環境マネジメントシステムについては、年々取得事業所が増えてきていますが、制度導入のため本市が支援を行っているエコアクション21に関するセミナーへの参加事業所数が伸び悩んでおり、結果的に取得事業所も増加していない状況です。

今後は、県や周辺自治体と連携しながら、取得事業者を増加させるための取り組みが必要となっています。

また、e宣言@サセボ認定団体については、平成27年度から増加しておらず広報等を行っているものの認定取得までは行えていない状況です。

### (9) させぼエコプラザの利用者数

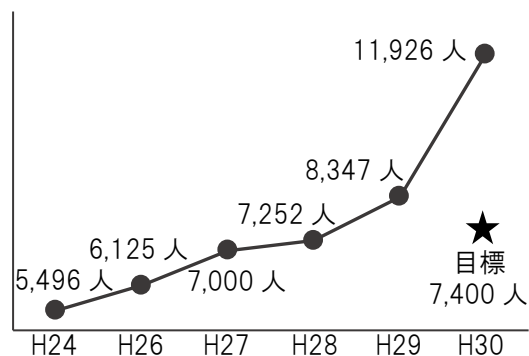
#### 【取組状況】

平成30年度は11,926人となり、目標である7,400人を達成しました。

平成29年7月から、新たに「地球温暖化防止活動推進センター」の機能を付与し、環境教育及び地球温暖化防止活動の拠点として、主催講座や定期講座、出前講座の回数が増加しているため目標を大幅に超えています。

#### 【させぼエコプラザの利用者数】

現況値 (H24)	実績 (H26)	実績 (H27)	実績 (H28)	実績 (H29)	実績 (H30)	目標値 (H30)
5,496人	6,125人	7,000人	7,252人	8,347人	11,926人	7,400人



#### 【課題等】

新法人で運営を始めたばかりのため、講座やイベント等の内容については、まだ改良の余地があります。また、させぼエコプラザの認知度についても十分ではないと感じられます。

今後、環境教育の拠点施設としての機能をさらに充実させていく必要があります。

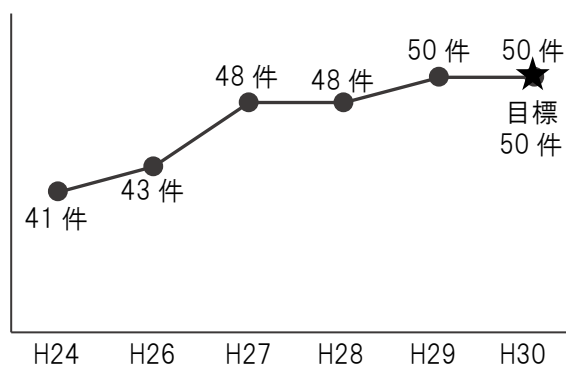
### (12) 環境教育プログラム数

#### 【取組状況】

環境教育プログラム数は50件となり目標値を達成しました。

#### 【環境教育プログラム数】

現況値 (H24)	実績 (H26)	実績 (H27)	実績 (H28)	実績 (H29)	実績 (H30)	目標値 (H30)
41件	43件	48件	48件	50件	50件	50件



#### 【課題等】

作成したプログラム以外に、指導者・団体登録が増えることで、それぞれの指導者・団体が行うプログラムが増えていくこととなります。

今後は、作成した環境教育プログラムを活用してもらう工夫が必要となってきます。

## 平成30年度のイベントの様子

環境教育・環境学習推進

幼児向け環境教育プログラム体験会



短大生向け講座



幼児向けイベント



学校版環境 ISO 認定証交付



どこでも環境教室



自然環境保全の推進

自然と遊ぼう



させぼの川の自然を体感してみよう!



秋の七草を探そう!



自然保護活動

