

電子入札システムご利用までの流れ

電子入札のご利用にあたり、必要な準備をご説明します。

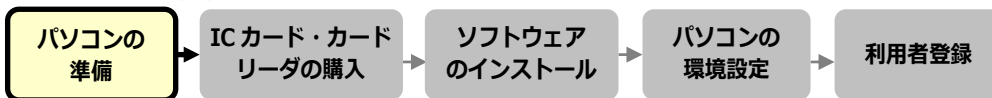
電子入札システムを初めてご利用になる方

下記 1～5 までの全ての準備と設定が必要です。

電子入札システムを既にご利用されている方

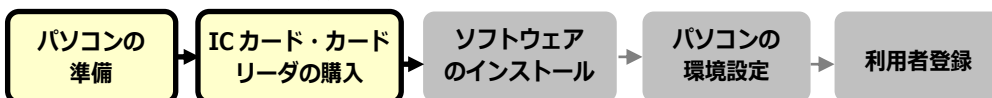
「4. パソコンの環境設定」「5. 利用者登録」の設定が必要です。

1. パソコンの準備



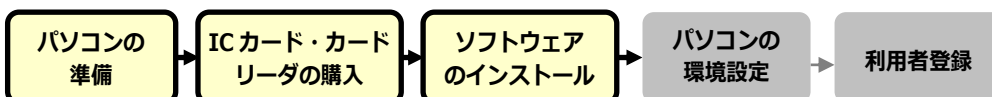
電子入札システムを利用するためのパソコンを準備します。すでにお持ちのパソコンを使用する場合は、ハードウェア、ソフトウェアの要件を満たしているか **■利用のための PC 環境設定**を参照してください。

2. ICカード・カードリーダの購入



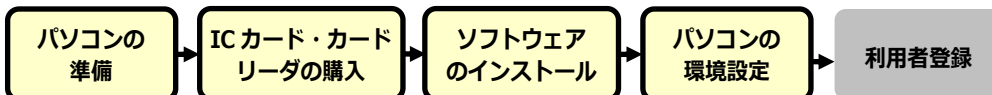
電子入札コアシステムに対応した IC カードをお持ちでない方は認証局よりご購入ください。電子入札コアシステム対応認証局は **■コアシステム対応民間認証局一覧**を参照してください。

3. ソフトウェアのインストール




IC カード、IC カードリーダを購入後、認証局が提供する設定マニュアルに沿って、ソフトウェアのインストールや設定を行ってください。インストール方法に関するお問い合わせは認証局までお願いします。

4. パソコンの環境設定



パソコンの環境設定を行います。設定方法は **■利用のための PC 環境設定**の(4)その他を参照して下さい。

5. 利用者登録



1～4 が完了した後、電子入札システムの利用者登録を行ってください。上記の準備をしていない場合、利用者登録の操作ができません。設定方法は **■操作マニュアル**を参照してください。