









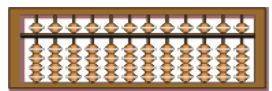







数字でみる市民の暮らし

面積	人口密度	人口	世帯数
 (H27)	 (H27.12末)	 (H27.12末)	 (H27.12末)
426.06Km ²	593.5人/Km ²	252,864人	106,249世帯





転入	転出	出生	死亡
 (H27)	 (H27)	 (H27)	 (H27)
27.4人/日	29.8人/日	6.2人/日	8.4人/日





結婚	離婚	市の予算 (市民一人あたり、歳出決算額)	市税 (市民一人あたり)
 (H25)	 (H25)	 (H26年度)	 (H26年度)
3.5件/日	1.3件/日	448,140円	113,967円





事業所数(全産業)	従業者数(全産業)	年間商品販売額 (1事業所あたり)	工業製造品出荷額 (従業員4人以上の1事業所あたり)
 (H26.7.1)	 (H26.7.1)	 (H26.7.1)	 (H26.12末)
11,435事業所	111,903人	26,489万円	58,767万円





※イラストはクリップアートファクトリー(インターネットアドレス <http://www.printout.jp/clipart/>)から

数字でみる市民の暮らし

水道使用量 (市民一人あたり)	電力使用量	下水処理量	し尿処理量
 (H25)	 (H24年度)	 (H25年度)	 (H25年度)
321リットル/日	2, 612千KW/日	36, 644m ³ /日	354kl/日

ゴミの収集量	医師 (市民数に対する割合)	市立病院外来患者数	公園 (開設公園数)
 (H25年度)	 (H24)	 (H25年度)	 (H26.4.1)
248t/日	1/386人	571件/日	399園

貸出図書冊数 (市民一人あたり)	交通事故発生件数	火災発生件数	救急車出動件数
 (H25年度)	 (H24)	 (H25)	 (H25)
4. 3冊/年	3. 7件/日	0. 35件/日	41. 3件/日

刑法犯発生件数	市バス利用者数	高校等進学率	大学等進学率
 (H24)	 (H25年度)	 (H26)	 (H26)
5. 3件/日	25, 250人/日	98. 7%	42. 7%

※イラストはクリップアートファクトリー(インターネットアドレス <http://www.printout.jp/clipart/>)から