

施策2 地域での子育ての支援

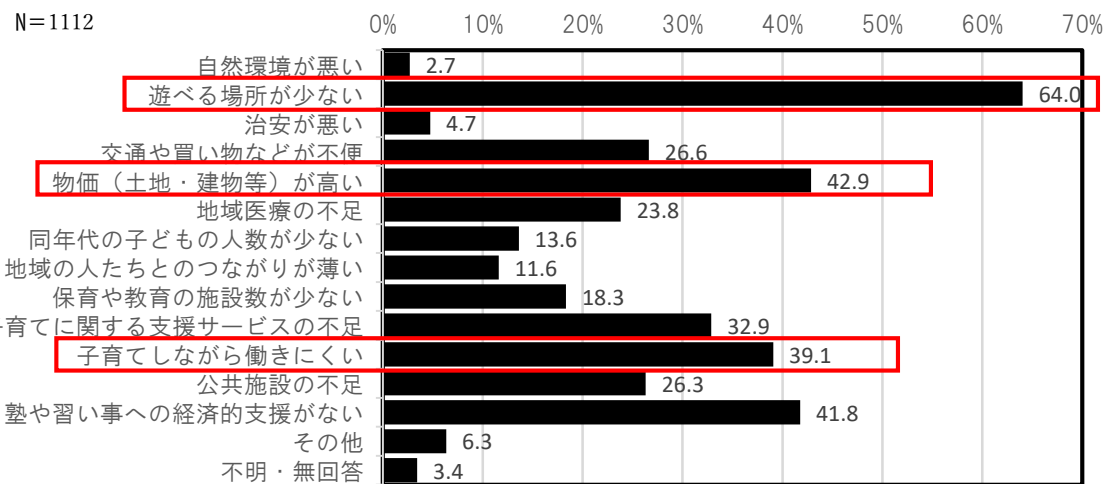
地域における子育て支援の充実と、子どもと子育てに関して地域全体で支えあう環境づくりについて、どうしたらよいかを考えます

アンケート結果より

未就学児保護者

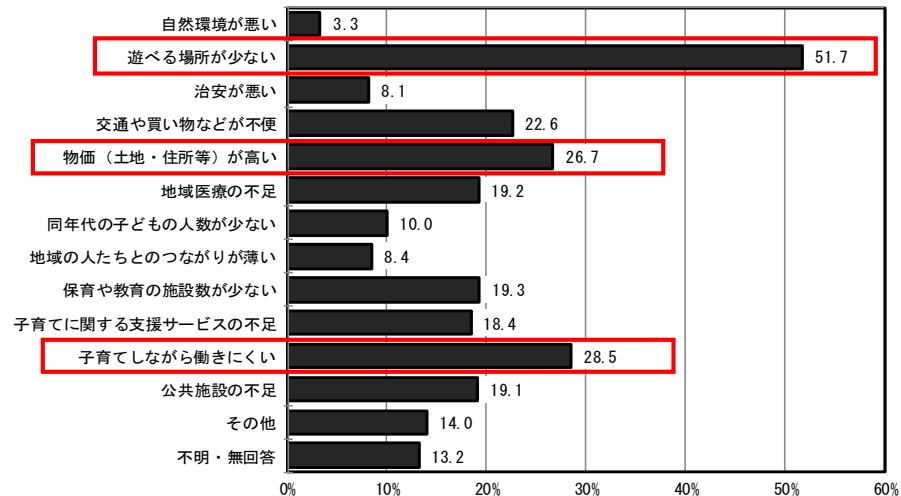
問30 佐世保市における子育ての環境や支援について「不満と思っている点」

今回（令和5年度）



前回（平成30年度）

N=1,417

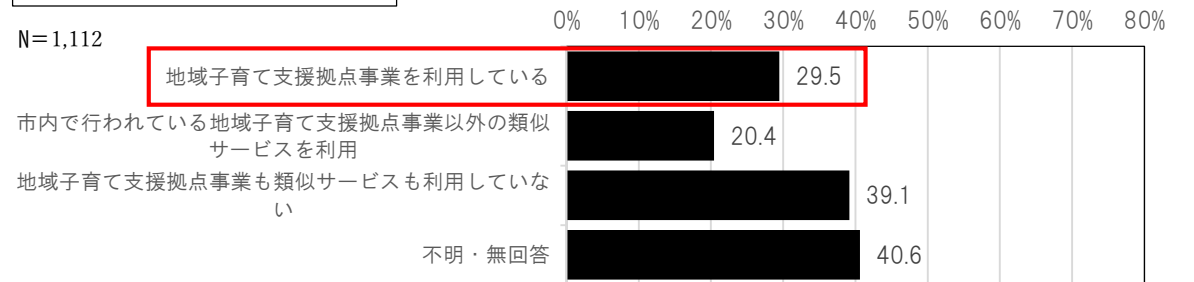


5年前と比較すると、依然として「遊べる場所が少ない」が最も高くなっています。その他「物価が高い」、「子育てしながら働きにくい」も5年前から増加しており、経済的な不満と、仕事と子育ての両立についての不満が大きくなっています。

未就学児保護者

問13 お子様は現在、地域子育て支援拠点事業を利用していますか

今回（令和5年度）

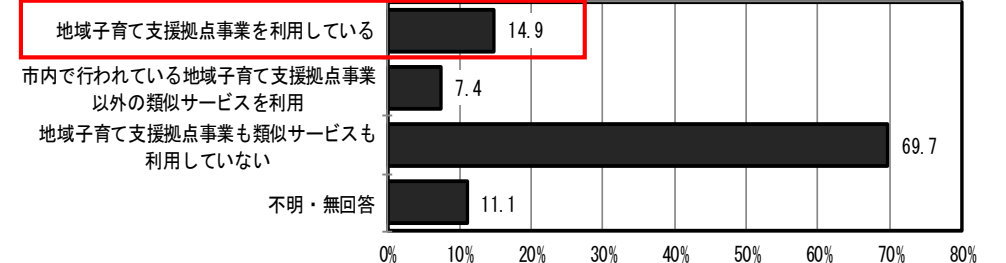


【市内で行われている地域子育て支援拠点事業以外の類似サービスを利用の具体例を抜粋】

- 幼稚園の未就園児教室
- 幼稚園の未就学児教室
- 幼稚園、認定こども園
- 相浦幼稚園、あえるばしよ
- 公民館「ママほっと」
- 九文幼稚園 こどもの城
- よんぱらこ
- ちびの輪、幼稚園の未就園児教室、たんぼぼの会
- いしだけ広場、相浦児童センター

前回（平成30年度）

N=1,417



【市内で行われている地域子育て支援拠点事業以外の類似サービスを利用の具体例を抜粋】

- 子育てサークル
- 未就園児教室
- 児童センター
- わくわくキッズクラブ
- ちゅうりっぷ教室
- ちびの輪、子育て井戸端会議
- 桜の聖母ニコニコサークル
- 九文幼稚園の「こどもの城」
- みなとこども園のわくわく広場
- たんぼぼ教室
- 佐世保市幼児教育センター
- 子育てサークルにこにこくらぶ、ぴよぴよくらぶ
- ぽっぽくらぶ
- 幼稚園のなかよし教室

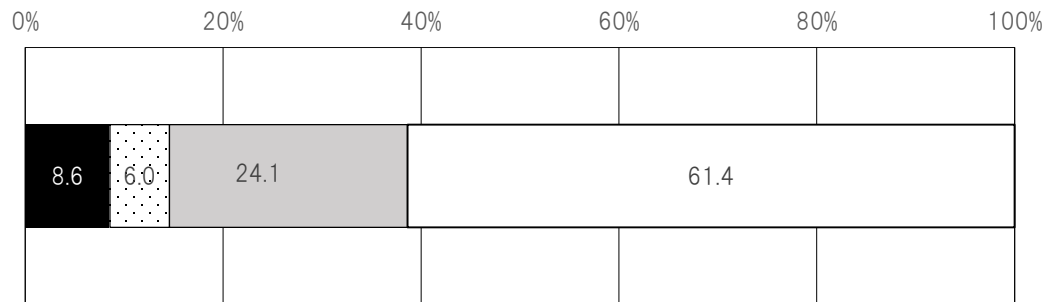
5年前と比較すると、地域子育て支援拠点事業等を利用している方が増加しています。

未就学児保護者

地域子育て支援拠点事業の利用意向

今回（令和5年度）

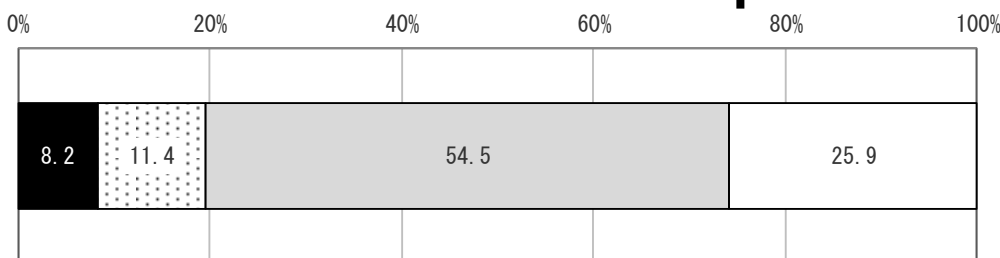
N=1,112



- すでに利用しているが、今後利用日数を増やしたい
- 利用していないが、新たに利用したい
- 新たに利用することや、利用日数を増やしたいとは思わない
- 不明・無回答

前回（平成30年度）

N=1,417



- すでに利用しているが、今後利用日数を増やしたい
- 利用していないが、新たに利用したい
- 新たに利用することや、利用日数を増やしたいとは思わない
- 不明・無回答

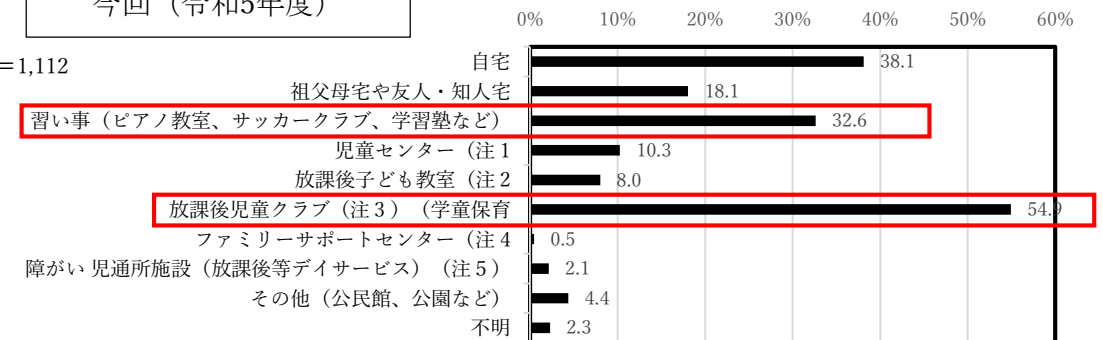
5年前と比較すると、不明・無回答が増加していますが「今後日数を増やしたい」の割合が増加しています

未就学児保護者

問24(1)【お子様が小学校に入ったら、放課後の時間をどのような場所で過ごさせたいと思いますか(小学校低学年)】

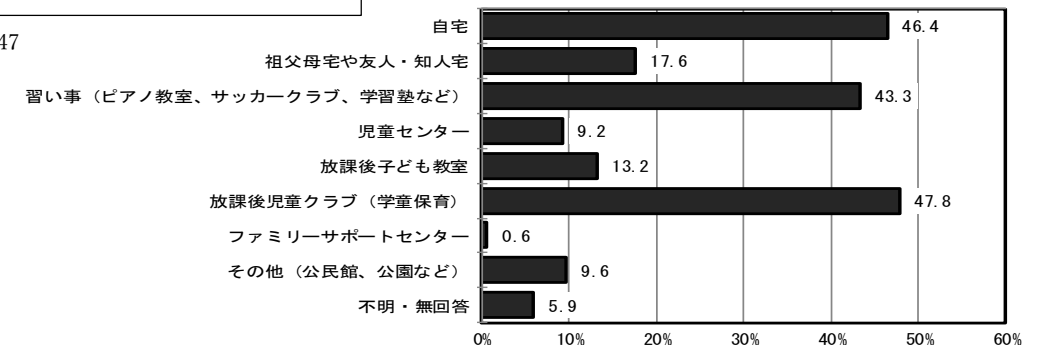
今回（令和5年度）

N=1,112



前回（平成30年度）

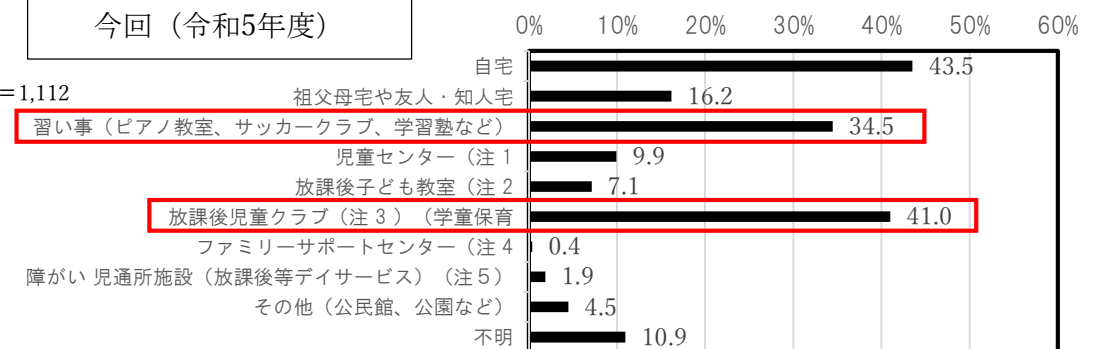
N=1,447



問24(2) (小学校高学年)

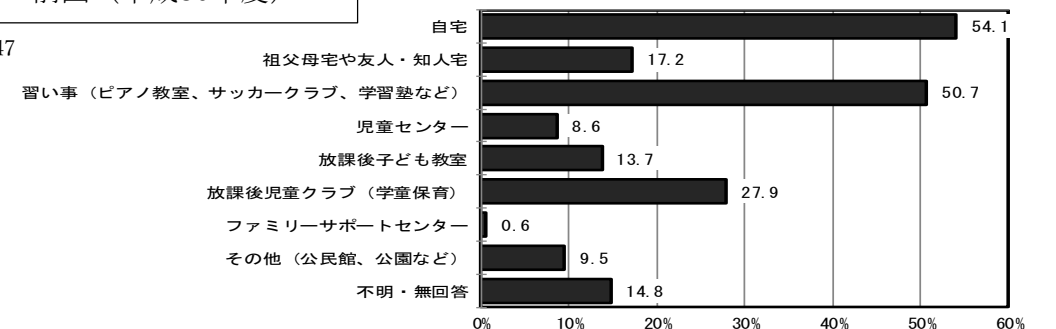
今回（令和5年度）

N=1,112



前回（平成30年度）

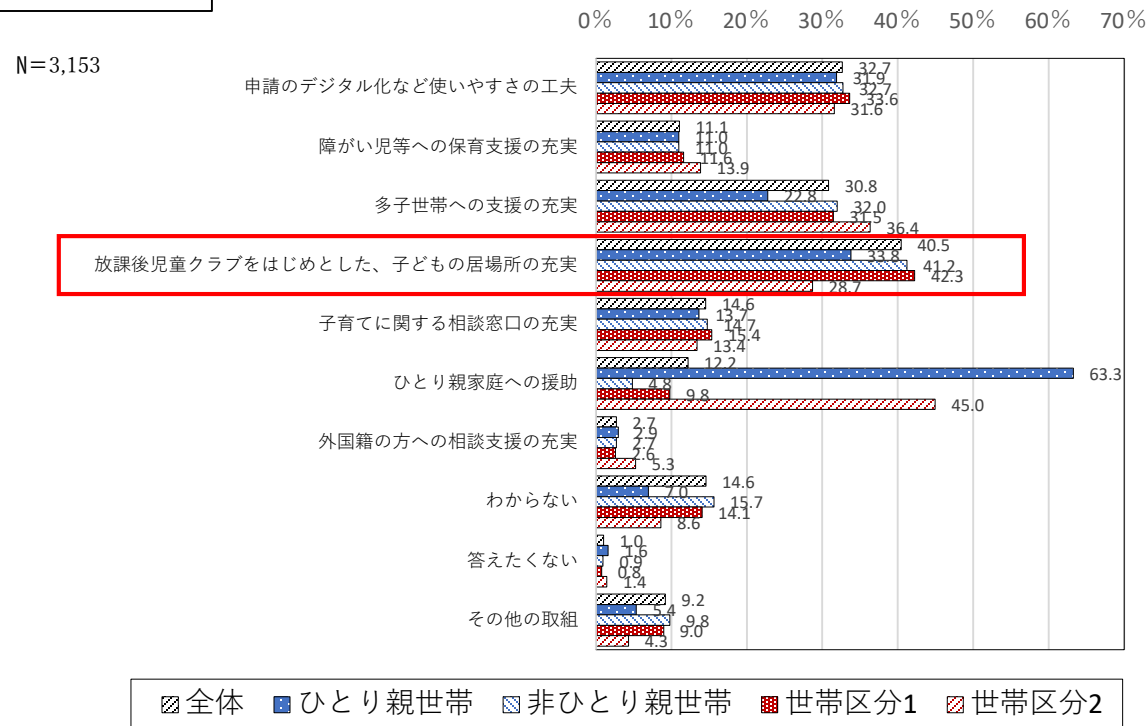
N=1,447



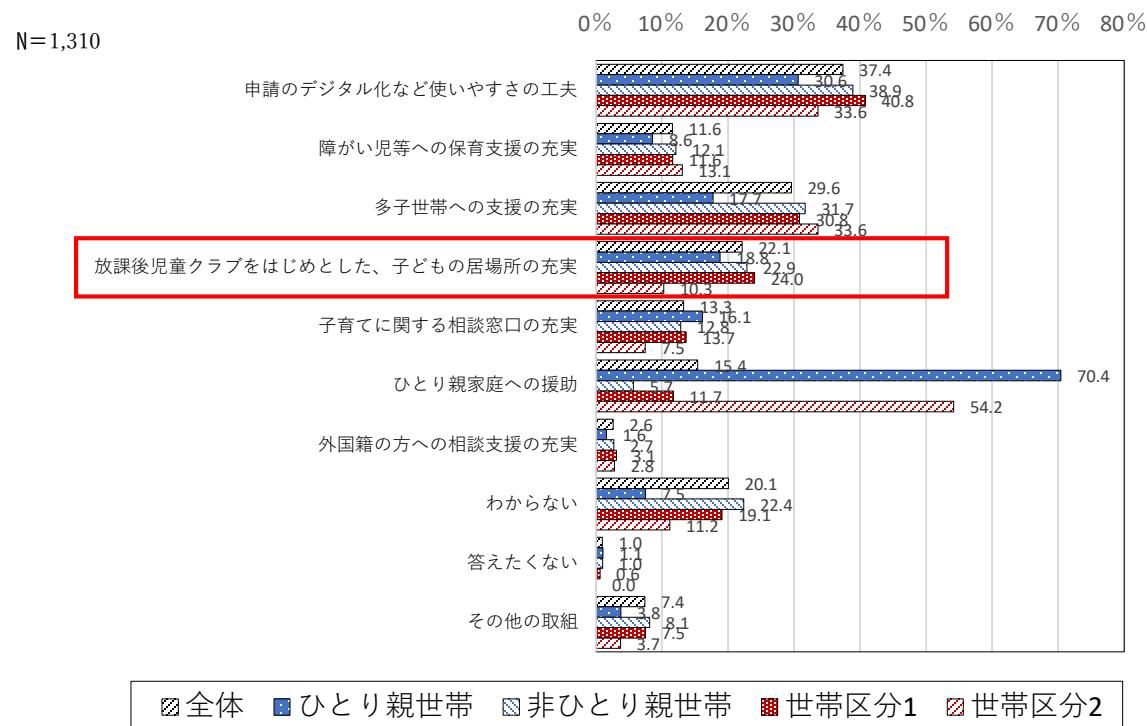
自宅を除けば「放課後児童クラブ」「習い事」で過ごさせたいとの意見が多くなっています。5年前と比較すると「放課後児童クラブ」の割合が高くなっています。

佐世保市の子どもに関する取り組みで、特に力を入れてほしいと思う事は何ですか

小学校保護者 問34



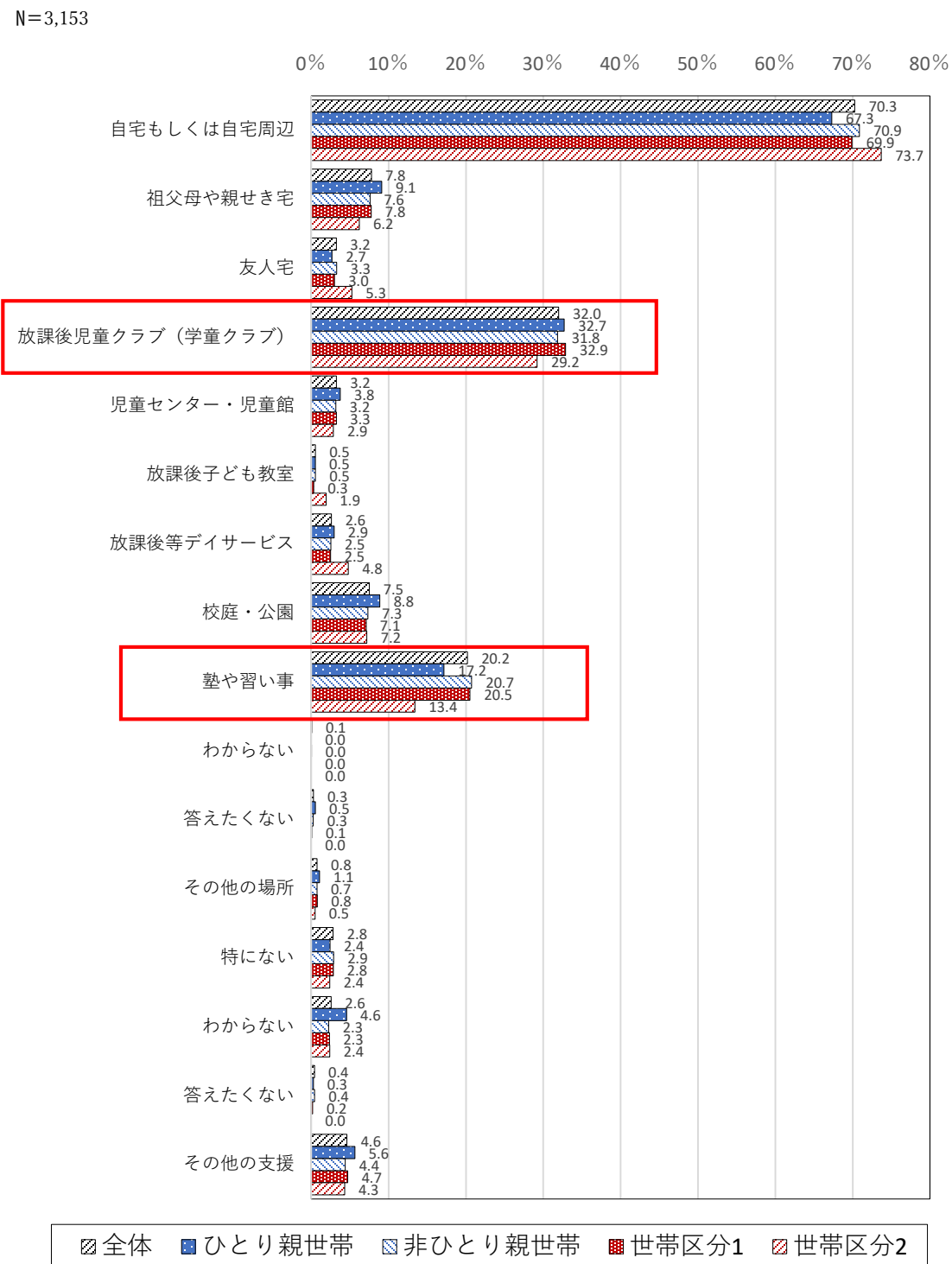
中学校保護者 問32



市への要望として、小学校の保護者からは「子どもの居場所の充実」が最も多くなっています。次いで「申請のデジタル化など」となっています。

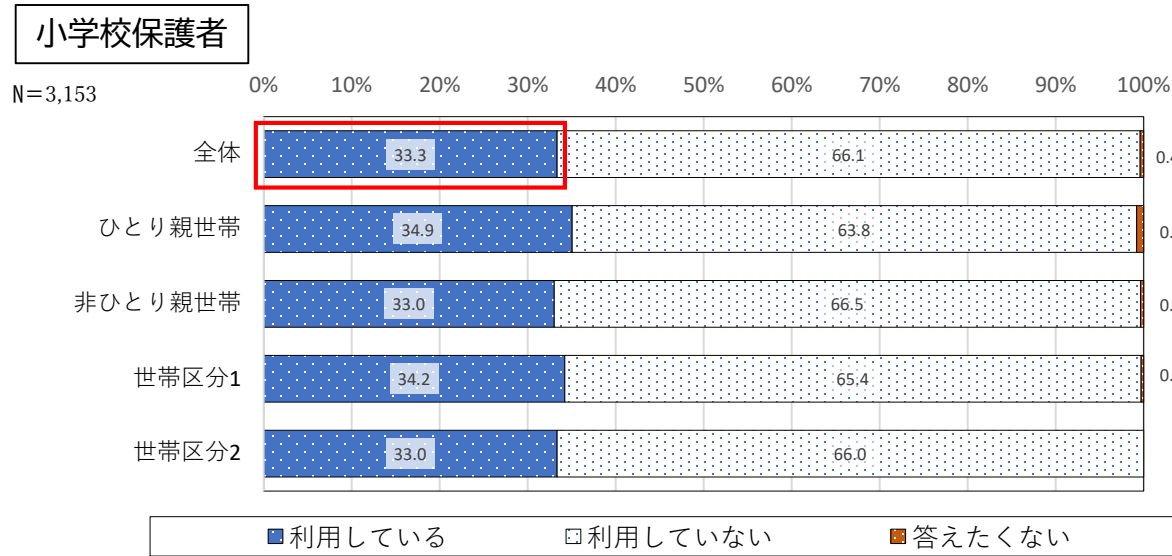
小学校保護者

問29 お子様は学校終業後、主にどこで過ごしていますか

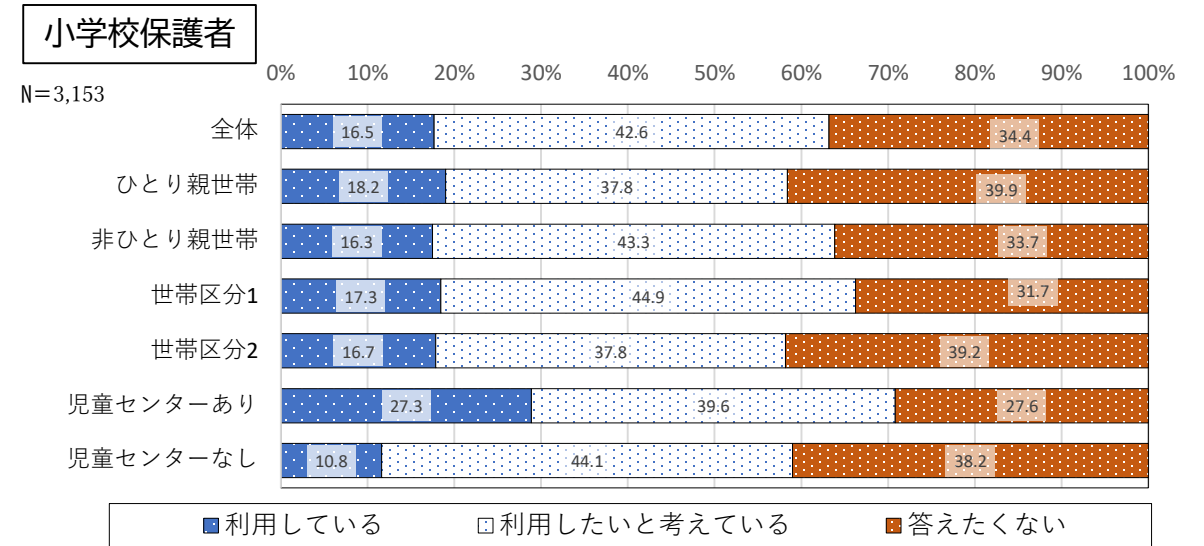


児童の放課後の過ごし方として「放課後児童クラブ」が最も多く、次いで「塾や習い事」となっています。

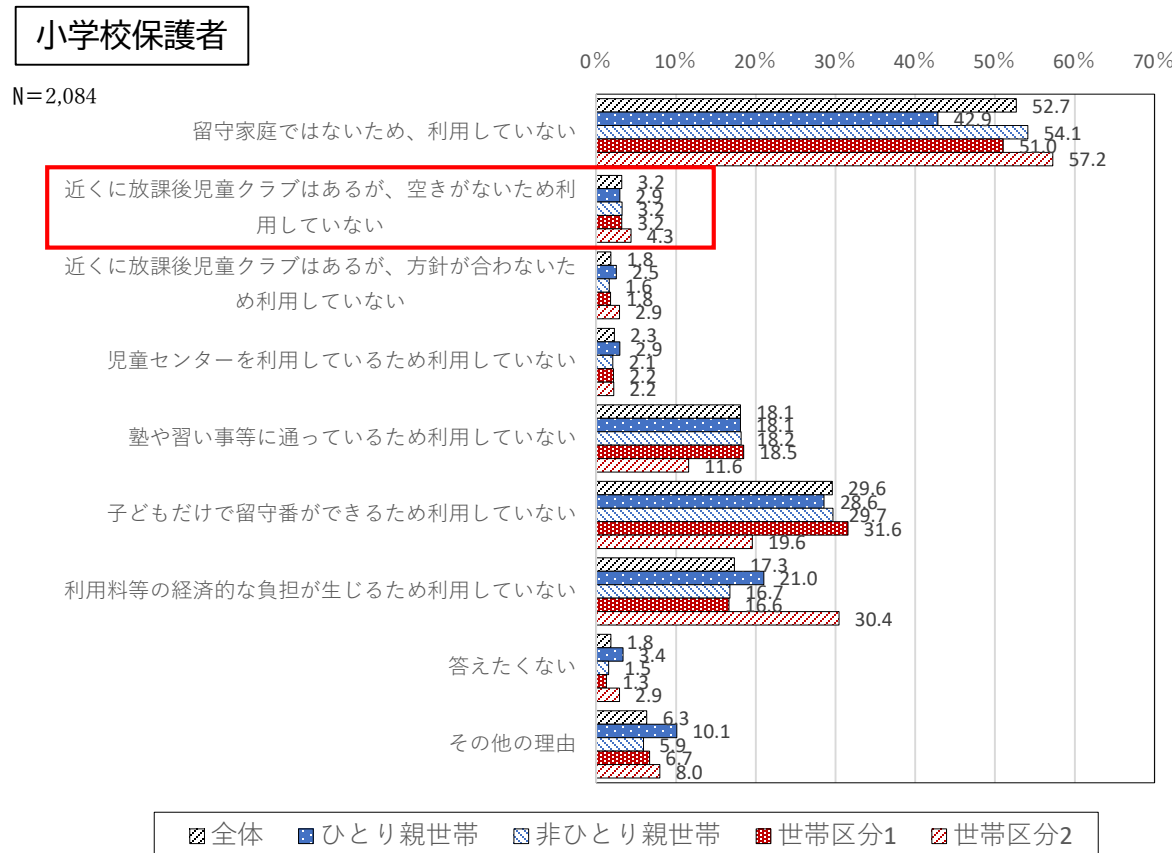
問30-1 お子様は、放課後児童クラブを利用していますか



問31-1 お子様は、児童センターもしくは児童館を利用していますか

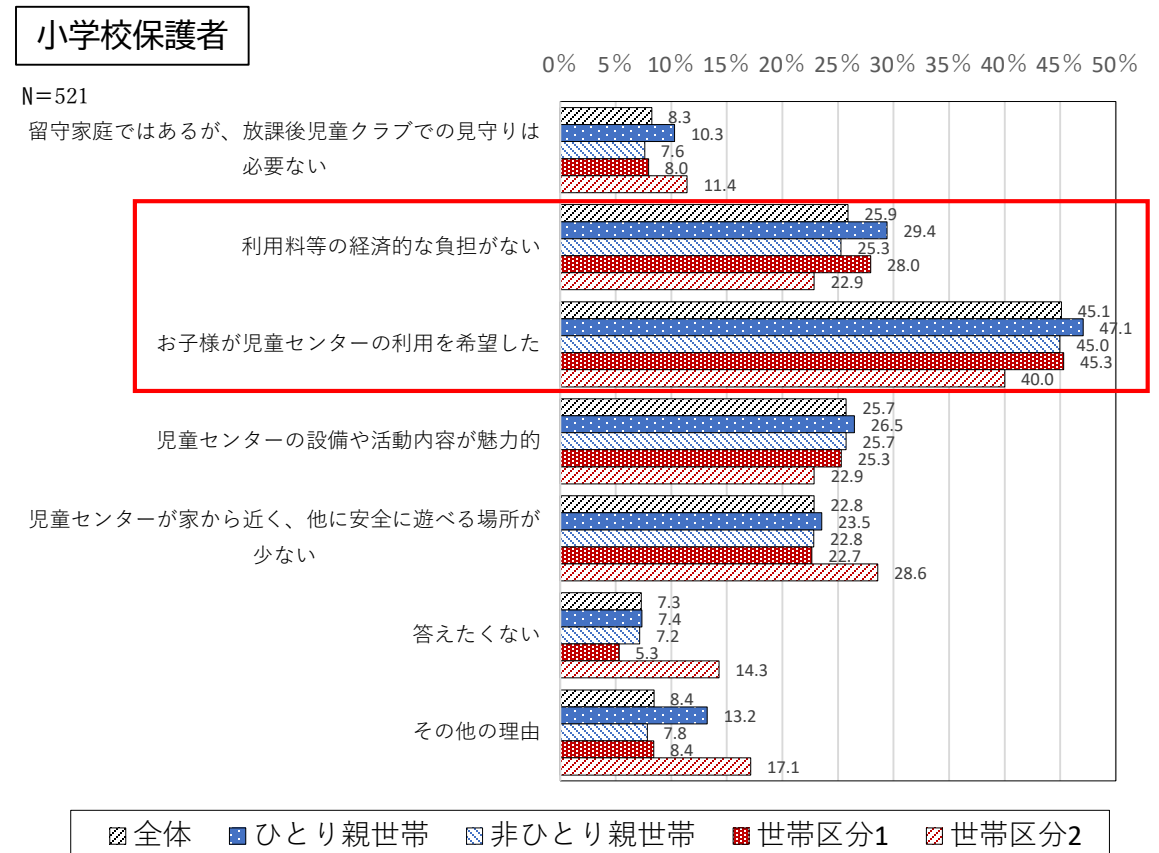


問30-2 「利用していない」と答えた方、その理由を教えてください



放課後児童クラブは、約1/3の児童が利用しています。また、「ひとり親世帯」及び「世帯区分2」において利用状況に大きな変化は見受けられませんでした。「利用していない」と回答した人のうち、利用したいができないという保護者も一定数いました。

問31-2 「利用している」と答えた方、その理由を教えてください




児童センターは、校区に施設がある場合は高くなっています。利用している主な理由は、「お子様の希望」が最も高く、次いで「経済的な負担がない事」となっています。

放課後の過ごし方について

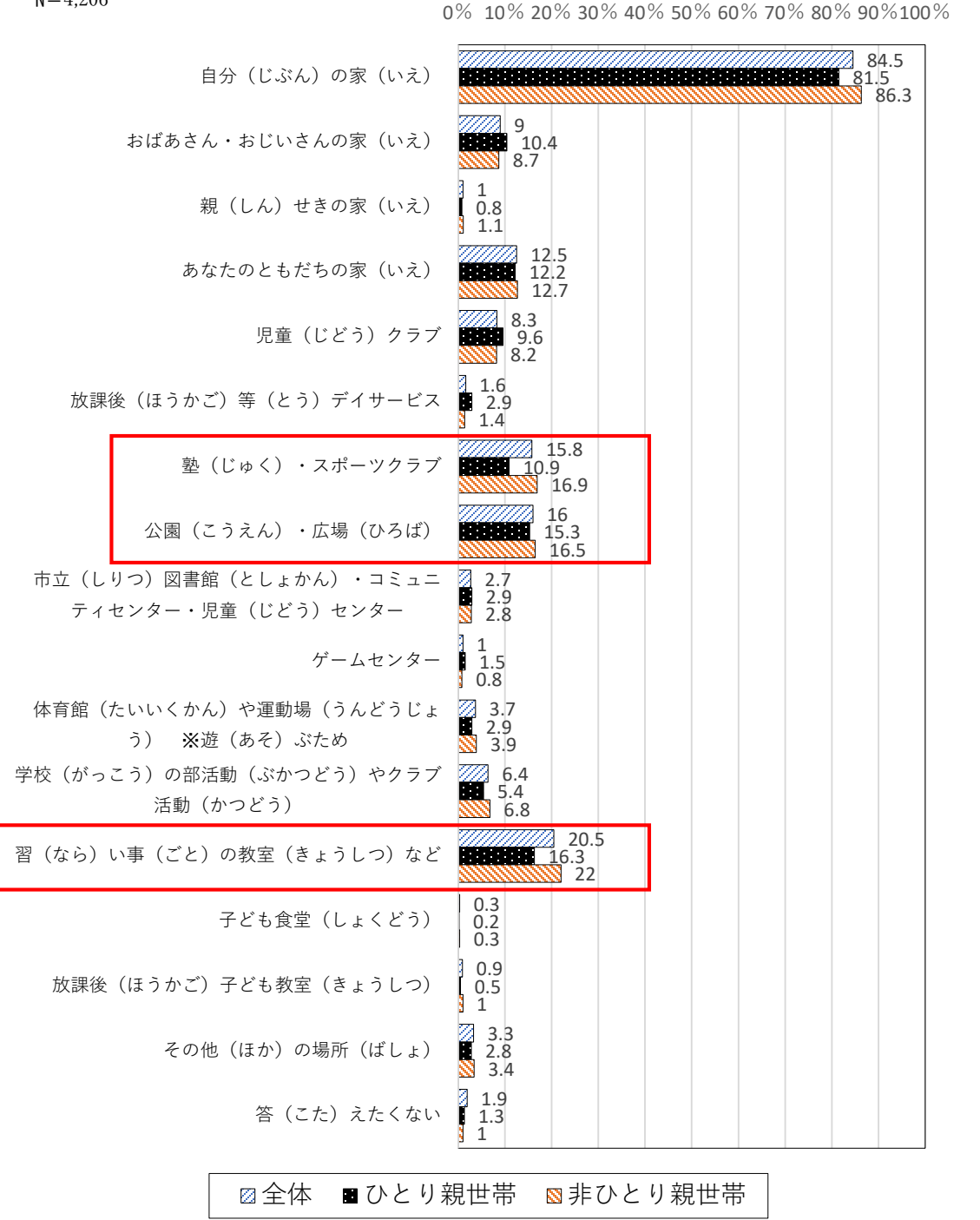
小学2・3年生 問11

N=2,612



小学4～6年生 問19

N=4,206



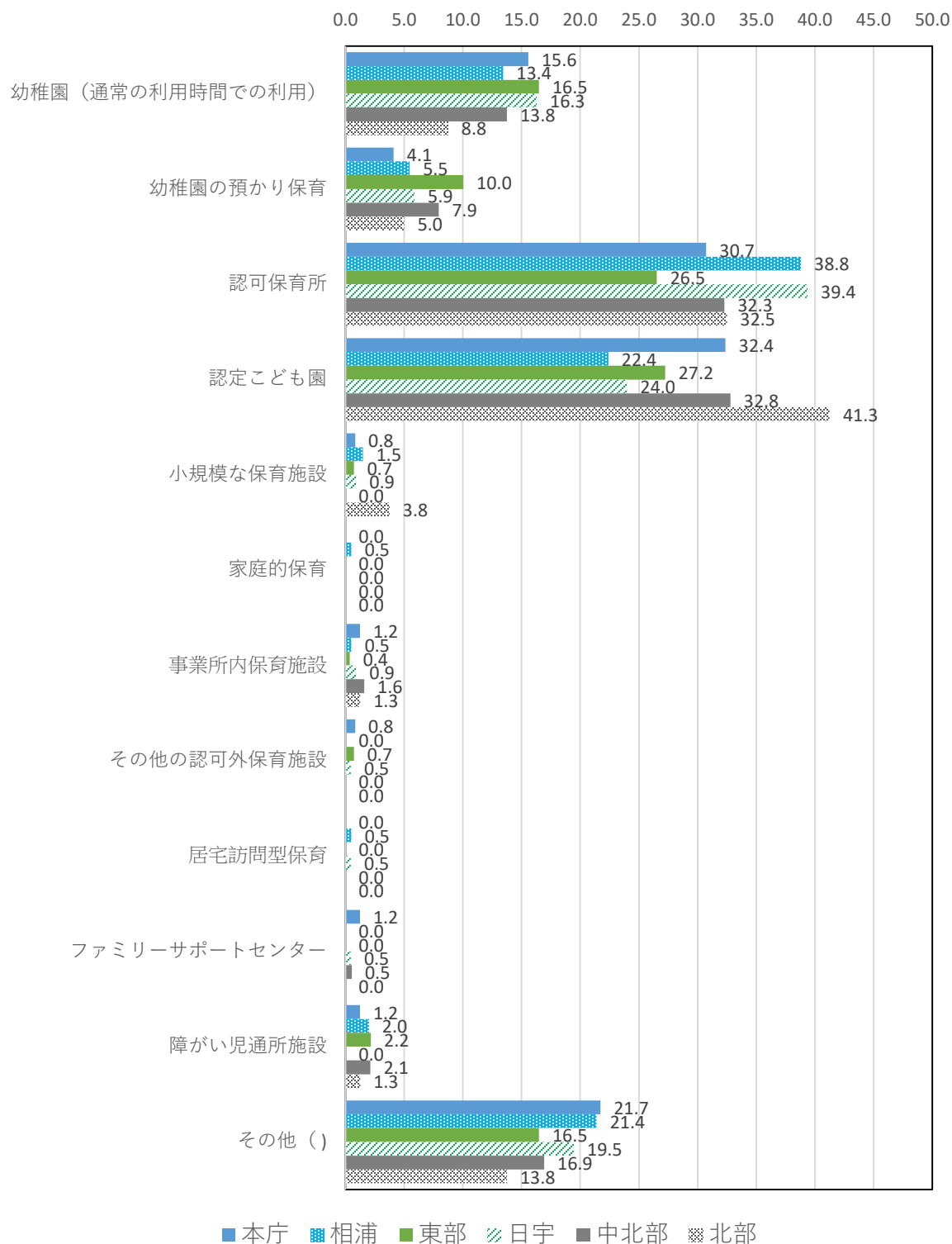
「家で過ごす」を除くと、「児童クラブ」や「習い事」が主な過ごす場所になっています。
「ひとり親世帯」の場合は、これらの割合が下がる傾向にあります。

「家で過ごす」を除くと、「習い事」や「塾・スポーツクラブ」、「公園・広場」が主な過ごす場所になっています。
「ひとり親世帯」の場合は、これらの割合が下がる傾向にあります。

未就学児保護者

問11-1 平日に定期的に利用している施設・サービスをお答えください

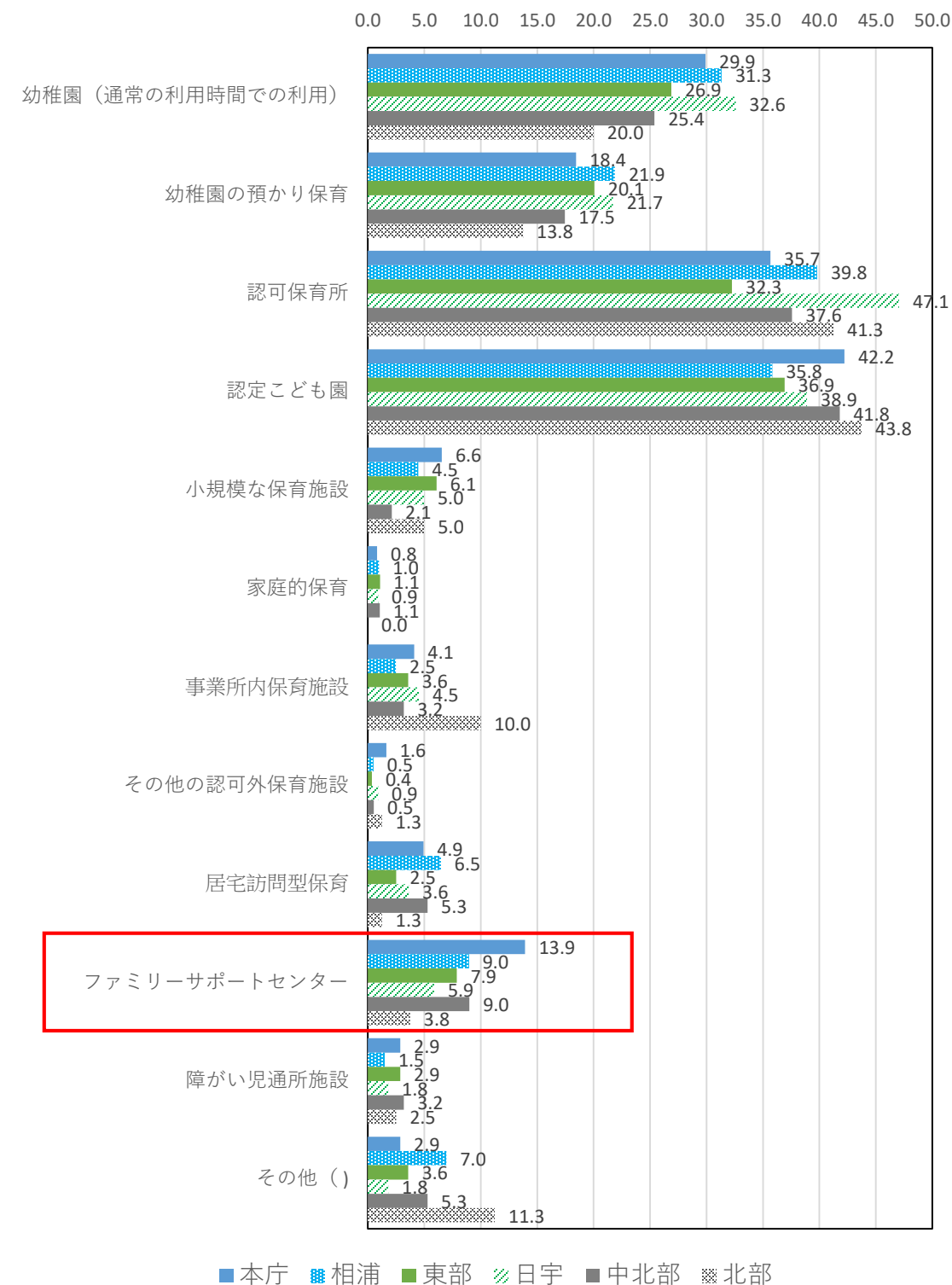
N=1,292



未就学児保護者

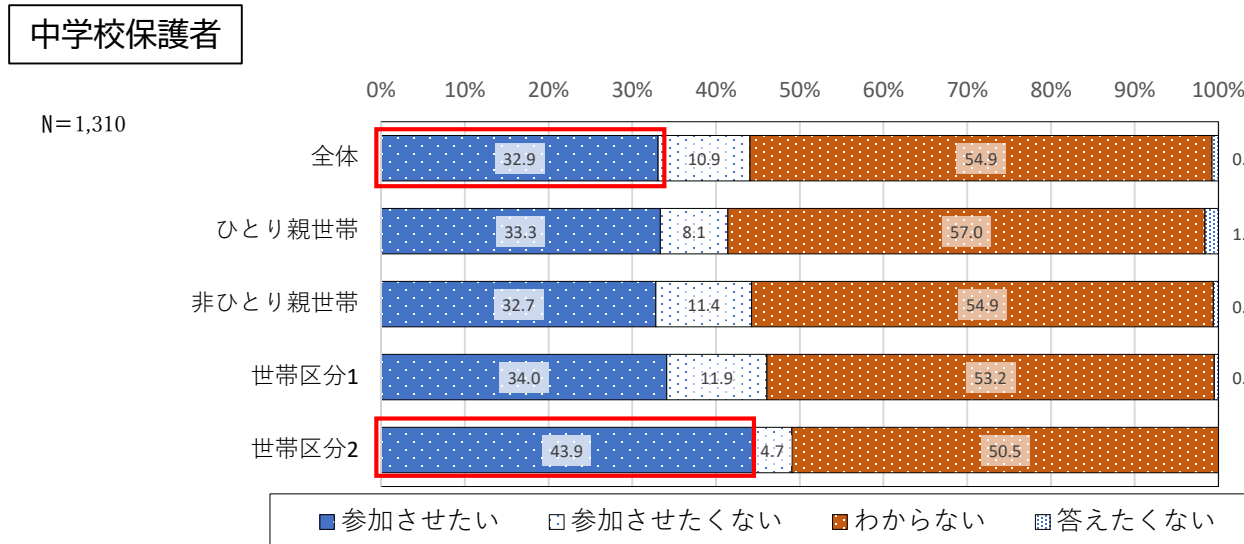
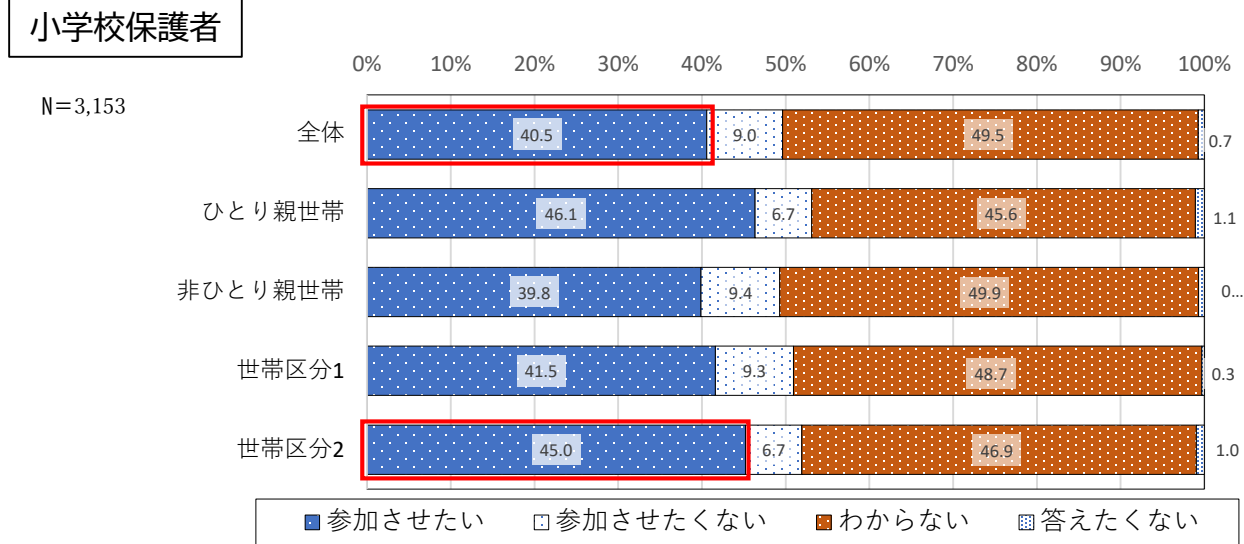
問12 平日に定期的に利用したい施設・サービスをお答えください

N=1,900



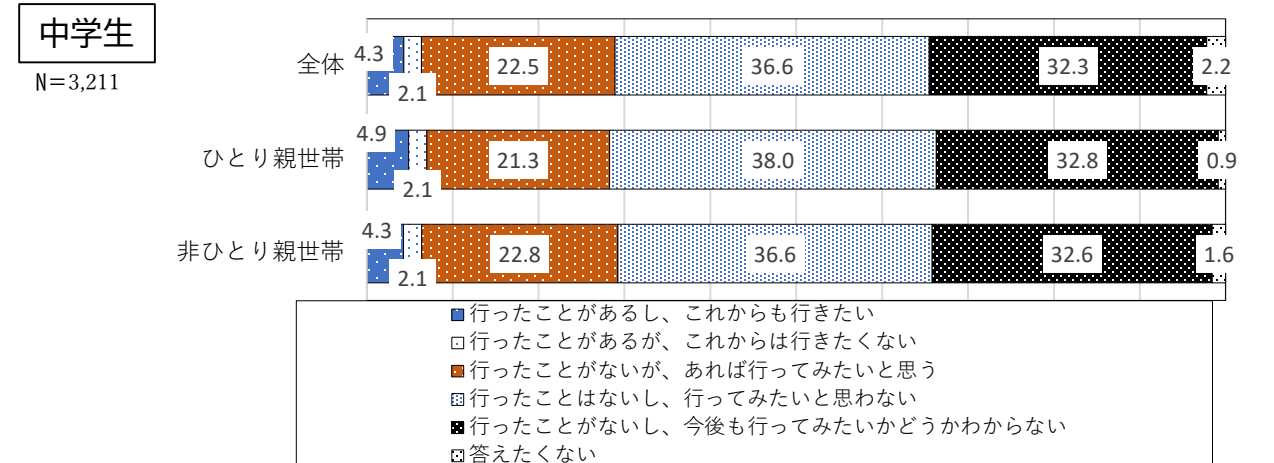
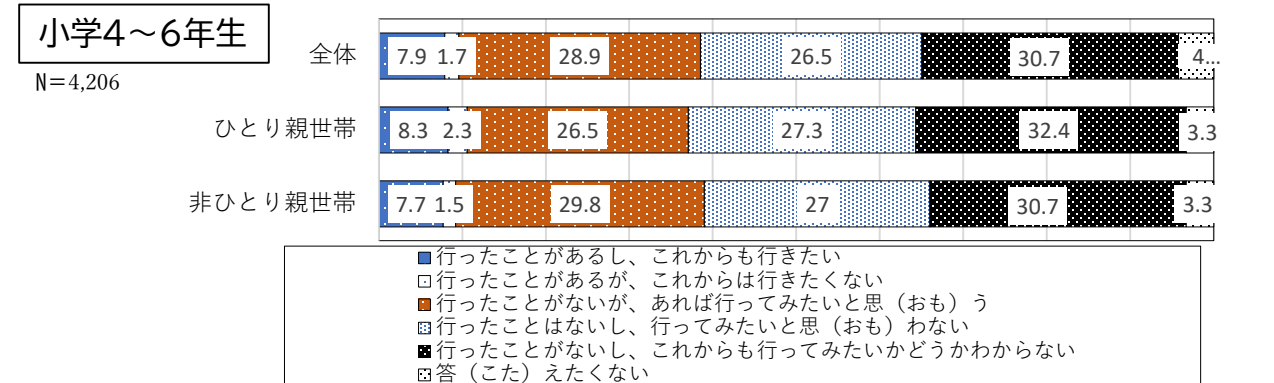
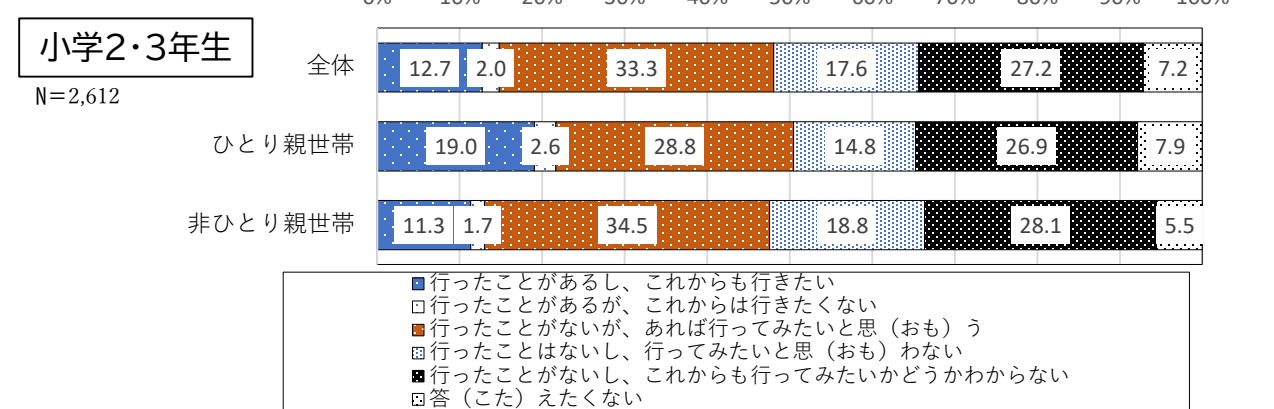
各エリア共に「認可保育園」「認定こども園」のニーズが高くなっています。また、利用したい施設として、ファミリーサポートセンターにおいては、特に「本庁」エリアでニーズが最も高く、次いで「相浦」や「中北部」エリアが高くなっています。

問27 「子ども食堂」があったら、お子様を参加させたいですか



「世帯区分2」の参加させたい割合はやや上がるものの、小学生の保護者は約40%、中学生の保護者は約33%が子ども食堂に参加させたいと答えています。

問13 子ども食堂に行っただことがありますか、また行きたいですか



小学校低学年から、高学年、中学生と年齢が上がるにしたがって「行きたい」の割合が減少しています。

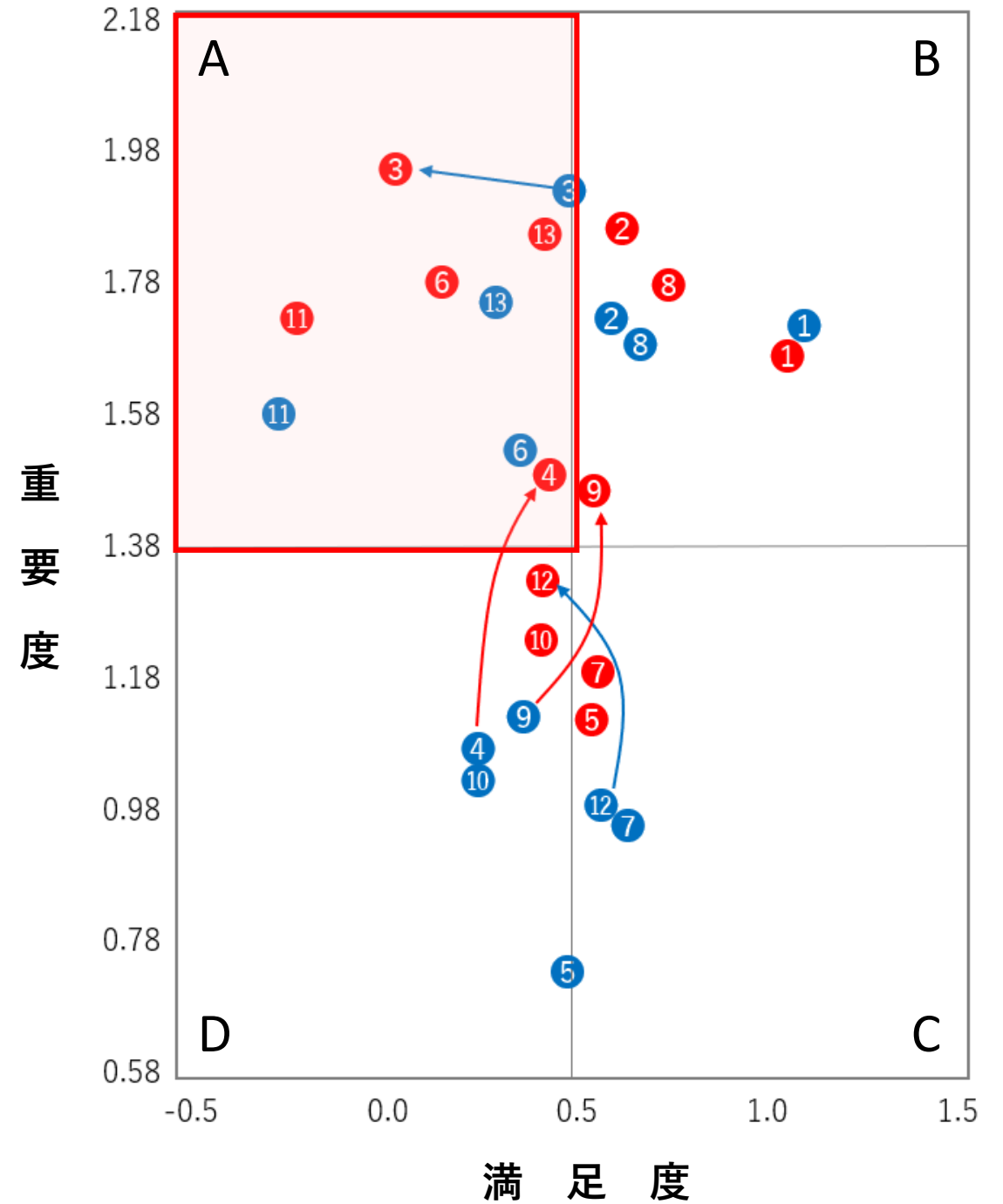
それぞれの分野ごとの満足度を尋ねる質問において、「満足:2点」「やや満足:1点」「やや不満:-1点」「不満:-2点」と点数づけをすることで、それぞれの質問の平均値を算出しました。

■重要度の平均値

| 項目 | 今回 (R5) | 前回 (H30) | 増減 |
|---|---------|----------|-------|
| ③子どもの医療費や教育費の負担軽減などの経済的な支援 | 1.95 | 1.92 | +0.03 |
| ②障がいや発達に心配のある子どもに対する支援 | 1.86 | 1.73 | +0.13 |
| ⑬保育所、放課後児童クラブ等の働きながら子どもを預けられる施設 | 1.85 | 1.75 | +0.1 |
| ⑥子どもの健全育成のための居場所や遊び場づくり（児童センター、メリッタKid's、「きららパーク」等） | 1.78 | 1.53 | +0.25 |
| ⑧延長保育など多様なニーズにこたえられる幼稚園・保育所等 | 1.78 | 1.69 | +0.09 |
| ⑪子育てと仕事が両立できる職場環境づくり（ワークライフバランス） | 1.72 | 1.59 | +0.13 |
| ①安心して妊娠・出産できるための乳幼児健診などの母子保健サービス | 1.67 | 1.70 | -0.03 |
| ④児童手当や保育施設の利用申し込みなど行政手続の電子申請サービス | 1.49 | 1.07 | +0.42 |
| ⑨子育てに困ったときの相談窓口（ままんちさせぼ 等） | 1.46 | 1.13 | +0.33 |
| ⑫親子教室や子育て講座などの子育てについて学べる場の提供（父親向け育児講座 等） | 1.34 | 0.99 | +0.35 |
| ⑩子育てに関する情報提供（子育て応援サイト「すくすくSASEBO」、子育て応援アプリ「させぼっ子ナビ」等） | 1.24 | 1.03 | +0.21 |
| ⑦親子同士の交流を図るための支援（地域子育て支援センター 等） | 1.19 | 0.97 | +0.22 |
| ⑤子育てサークルなど地域での自主的な子育て活動への支援 | 1.12 | 0.74 | +0.38 |

■満足度の平均値

| 項目 | 今回 (R5) | 前回 (H30) | 増減 |
|---|---------|----------|-------|
| ①安心して妊娠・出産できるための乳幼児健診などの母子保健サービス | 1.05 | 1.07 | -0.02 |
| ⑧延長保育など多様なニーズにこたえられる幼稚園・保育所等 | 0.74 | 0.67 | +0.07 |
| ②障がいや発達に心配のある子どもに対する支援 | 0.63 | 0.61 | +0.02 |
| ⑦親子同士の交流を図るための支援（地域子育て支援センター 等） | 0.59 | 0.64 | -0.05 |
| ⑨子育てに困ったときの相談窓口（ままんちさせぼ 等） | 0.55 | 0.38 | +0.17 |
| ⑤子育てサークルなど地域での自主的な子育て活動への支援 | 0.53 | 0.49 | +0.04 |
| ④児童手当や保育施設の利用申し込みなど行政手続の電子申請サービス | 0.46 | 0.26 | +0.2 |
| ⑬保育所、放課後児童クラブ等の働きながら子どもを預けられる施設 | 0.45 | 0.30 | +0.15 |
| ⑫親子教室や子育て講座などの子育てについて学べる場の提供（父親向け育児講座 等） | 0.44 | 0.58 | -0.14 |
| ⑩子育てに関する情報提供（子育て応援サイト「すくすくSASEBO」、子育て応援アプリ「させぼっ子ナビ」等） | 0.42 | 0.26 | +0.16 |
| ⑥子どもの健全育成のための居場所や遊び場づくり（児童センター、メリッタKid's、「きららパーク」等） | 0.17 | 0.37 | -0.2 |
| ③子どもの医療費や教育費の負担軽減などの経済的な支援 | 0.05 | 0.46 | -0.41 |
| ⑪子育てと仕事が両立できる職場環境づくり（ワークライフバランス） | -0.20 | -0.22 | +0.02 |



①赤文字 = R6年調査
①青文字 = H30年調査

| グループ | 項目 | 前回からの変化 | 現状 |
|----------------|---|---|---|
| A:重要度高 満足度低 | ⑬保育所、放課後児童クラブ等の働きながら子どもを預けられる施設 | 重要度:増(1.75→1.85)+0.1 満足度:増(0.30→0.45)+0.15 | 前回から重要度・満足度ともに高くなっている |
| | ⑪子育てと仕事が両立できる職場環境づくり(ワークライフバランス) | 重要度:増(1.59→1.72)+0.13 満足度:増(-0.22→-0.2)+0.02 | 前回から重要度は高くなっているものの、満足度はあまり変わらない |
| | ⑥子どもの健全育成のための居場所や遊び場づくり(児童センター、メリッタKid's、「きららパーク」等) | 重要度:増(1.53→1.78)+0.25 満足度:減(0.37→0.17)-0.2 | 前回から重要度は高くなっているものの、満足度は比較的低い状況である |
| | ③子どもの医療費や教育費の負担軽減などの経済的な支援 | 重要度:増(1.92→1.95)+0.03 満足度:減(0.46→0.05)-0.41 | 前回から重要度は微増しているものの、満足度は比較的低い状況である |
| | ④児童手当や保育施設の利用申し込みなど行政手続の電子申請サービス | 重要度:増(1.07→1.49)+0.42 満足度:増(0.26→0.46)+0.2 | 前回から重要度・満足度ともに大きく高くなっている |
| B:重要度高 満足度高 | ②障がいや発達に心配のある子どもに対する支援 | 重要度:増(1.73→1.86)+0.13 満足度:増(0.61→0.63)+0.02 | 前回から重要度は高くなっているものの、満足度はあまり変わらない |
| | ①安心して妊娠・出産できるための乳幼児健診などの母子保健サービス | 重要度:減(1.7→1.67)-0.03 満足度:減(1.07→1.05)-0.02 | 前回から重要度・満足度ともに微減しているものの、前回とあまり変わらず高い状態である |
| | ⑧延長保育など多様なニーズにこたえられる幼稚園・保育所等 | 重要度:増(1.69→1.78)+0.09 満足度:増(0.67→0.74)+0.07 | 前回から重要度・満足度ともに若干高くなっている |
| | ⑨子育てに困ったときの相談窓口(ままんちさせぼ 等) | 重要度:増(1.13→1.46)+0.33 満足度:増(0.38→0.55)+0.17 | 前回から重要度・満足度ともに高くなっている |
| C:重要度低 満足度高 | ⑦親子同士の交流を図るための支援(地域子育て支援センター 等) | 重要度:増(0.97→1.19)+0.22 満足度:減(0.64→0.59)-0.05 | 重要度が大きく高まっているため、要望は強まっている |
| | ⑤子育てサークルなど地域での自主的な子育て活動への支援 | 重要度:増(0.74→1.12)+0.38 満足度:増(0.49→0.53)+0.04 | 重要度が大きく高まっているため、要望は強まっている |
| D:重要度低 満足度低 | ⑩子育てに関する情報提供(子育て応援サイト「すくすくSASEBO」、子育て応援アプリ「させぼっ子ナビ」等) | 重要度:増(1.03→1.24)+0.21 満足度:増(0.26→0.42)+0.16 | 重要度が大きく高まっているため、要望は強まっている |
| | ⑫親子教室や子育て講座などの子育てについて学べる場の提供(父親向け育児講座、離乳食講座 等) | 重要度:増(0.99→1.34)+0.35 満足度:減(0.58→0.44)-0.14 | 重要度が大きく高まっているため、要望は強まっている |