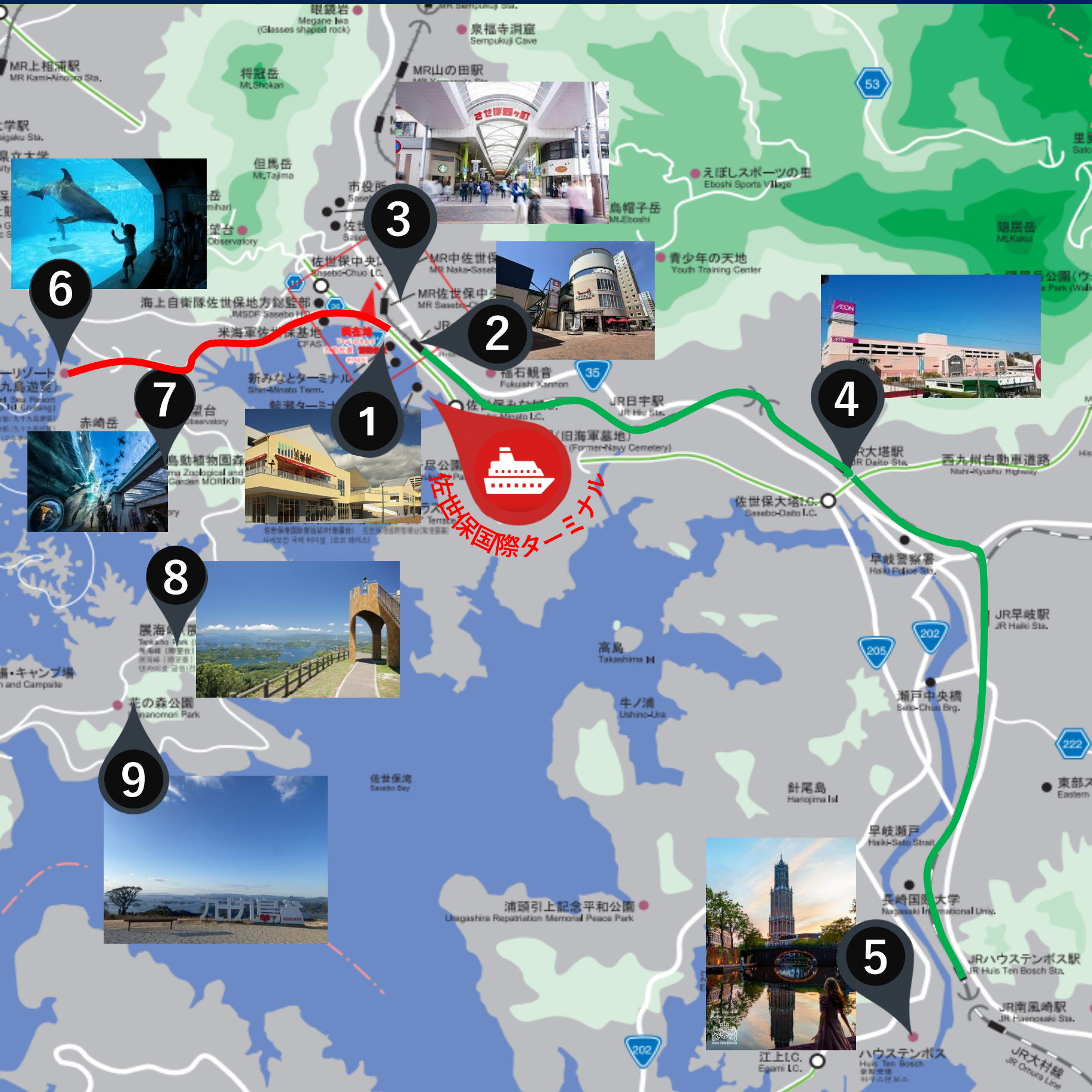


# 佐世保市 観光マップ

佐世保港国際ターミナル(三浦岸壁)



1 佐世保五番街  
ショッピングモール



2 JR佐世保駅  
ショッピングモール



3 四ヶ町アーケード  
(佐世保中心街)



4 イオン大塔



電車(15分)

5 ハウステンボス

電車(20分)



6 九十九島パールシー  
リゾート

バス(20分)



7 九十九島動植物園  
森きらら

タクシー(20分)



8 展海峰

タクシー(25分)



9 九十九島観光公園

タクシー(25分)





佐世保五番街 ショッピングモール

1



- ①  徒歩(5分)  
② 10:00～

JR佐世保駅ショッピングモール

2





- ①  徒歩(8分)  
② 10:00～

四ヶ町アーケード (佐世保中心街)

3




- ①  徒歩(8分) or  MR(5分)  
② 10:00～

イオン大塔

4



- ① 佐世保駅から  JR(20分)  
② 9:00～

観光名所

ハウステンボス

5




- ① 佐世保駅から  JR(15分)  
② 10:00～  
③ 大人7,600円・こども5,000円

九十九島  
パールシーリゾート

6




- ①  バス (20分)  
② 9:00～  
③ 大人1,470円・こども730円

九十九島動植物園  
森きらら

7




- ①  タクシー(20分)  
② 9:00～  
③ 大人830円・こども210円

展海峰

8



- ①  タクシー(25分)  
② ー  
③ 無料

九十九島観光公園

9



- ①  タクシー(25分)  
② 8:00～  
③ 無料

交通手段



電車

JRとMRがあります。  
JRに乗ってハウステンボスや長崎へ行くことができます。  
また、MRに乗って佐世保の中心街へ行くこともできます。  
佐世保駅から乗車し、佐世保中央駅で下車してください。



バス

「西肥バス」は佐世保市内を運行しています。  
バス停は佐世保駅前ロータリー、またはバスターミナルにあります。  
九十九島パールシーリゾート行きのバスは、佐世保駅前の6番乗り場から出発します。



タクシー

タクシーはターミナルで利用可能ですが、混雑時は不足するため、Uber・DiDi・GOなどのアプリ利用をおすすめします。



表の見方  
○施設名

写真

- ① アクセス方法  
② 営業時間  
③ 入場料金