

令和 6 年度

佐世保市予算説明資料



令和 6 年 2 月

佐世保市 財務部

<<目 次>>

会計別予算の内容	p1
一般会計予算(歳入)	p2
歳出(目的別内訳)	p4
歳出(性質別内訳)	p6
市税の推移	p8
市債現債額調	p9
基金の状況	p10
引き上げ分の地方消費税交付金(社会保障財源化分)充当経費	p11
都市計画税・入湯税・森林環境譲与税の用途について	p12
特別会計の概要	p13
企業会計の概要	p18

会計別予算の内容

(単位：千円、%)

会計別	令和6年度			令和5年度	主な事業内容	
	当初予算額	前年度比	増減額	当初予算額		
一般会計	121,150,901	1.4	1,707,554	119,443,347	(別途説明)	
特別会計	住宅事業	2,600,517	△ 0.6	△ 15,419	2,615,936	管理戸数 5,282戸 建替(新田住宅、花高1住宅、直谷住宅、鹿町新田住宅)
	国民健康保険事業	24,856,414	△ 0.9	△ 236,443	25,092,857	被保険者数 44,500人 療養給付費等 184億1,595万円
	競輪事業	30,695,269	6.6	1,898,680	28,796,589	入場者数 25,000人 車券売上額 285億円 一般会計繰出金 4億円
	卸売市場事業	1,120,435	8.7	89,653	1,030,782	年間売上額 259億1,280万円
	地域交通体系整備事業	192	△ 14.7	△ 33	225	基金残高(6年度末見込) 1億7,358万円
	土地取得事業	338,743	52.9	117,130	221,613	公共用地先行取得 基金残高(6年度末見込) 13億8,563万円
	介護保険事業	25,838,352	1.0	255,233	25,583,119	第1号被保険者数 77,699人 介護・予防給付 13,905人(在宅 11,844人、施設 2,061人)
	交通船事業	47,940	△ 11.4	△ 6,162	54,102	神浦(宇久)～寺島(宇久)～柳(小値賀) 年間輸送人員 5,022人
	集落排水事業	26,766	8.3	2,055	24,711	漁業集落排水(宇久地域) 加入世帯 72戸
	後期高齢者医療事業	4,191,149	11.3	425,944	3,765,205	被保険者数 42,168人 後期高齢者医療広域連合納付金 40億3,025万円
	工業団地整備事業	18,123	△ 1.2	△ 214	18,337	市営工業団地(相浦地区) 開発面積 約 11ha 工業用地 約 6ha
	港湾整備事業	581,387	11.3	58,987	522,400	港湾施設(ふ頭用地、旅客ターミナル、荷役機械など)の管理運営
	臨海土地造成事業	136,181	4.9	6,350	129,831	三浦地区開発面積 52,000㎡ 有効面積 33,085㎡
	母子父子寡婦福祉資金貸付事業	33,650	13.5	3,994	29,656	母子家庭、父子家庭及び寡婦への各種資金貸付 貸付残高(6年度末見込) 1億5,318万円
病院資金貸付事業	2,380,319	35.8	627,445	1,752,874	貸付残高(6年度末見込) 69億3,980万円	
小計	92,865,437	3.6	3,227,200	89,638,237		
企業会計	水道事業	13,090,462	3.6	449,614	12,640,848	給水戸数 117,376戸 年間総配水量 26,675,618m ³ 1日平均 73,084m ³
	下水道事業	10,300,715	△ 8.9	△ 1,003,912	11,304,627	排水設備設置戸数 69,680戸 年間総有収排水量 13,978,000m ³ 1日平均 38,191m ³
	小計	23,391,177	△ 2.3	△ 554,298	23,945,475	
合計	237,407,515	1.9	4,380,456	233,027,059		

一般会計予算

(歳入)

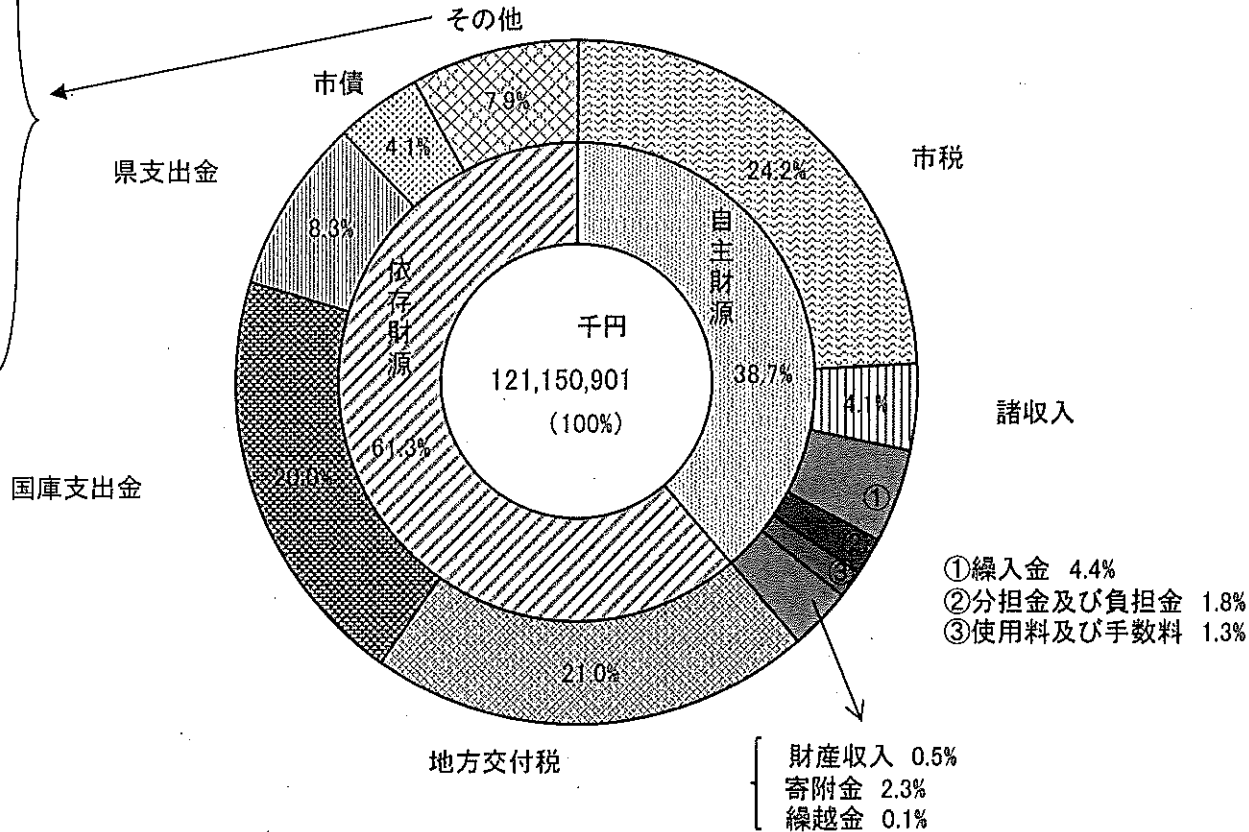
(単位：千円、%)

	令和6年度				令和5年度		内 訳
	当初予算額	構成比	増減率	増減額	当初予算額	構成比	
① 市税	29,300,000	24.2	△ 1.0	△ 300,000	29,600,000	24.8	個人市民税 10,962,972 → 10,464,429 固定資産税 12,240,281 → 12,272,060 法人市民税 1,678,872 → 1,733,909 都市計画税 1,939,055 → 1,938,411
② 地方譲与税	778,000	0.7	5.1	38,000	740,000	0.6	地方揮発油譲与税 171,000 → 170,000 特別とん譲与税 10,000 → 11,000 自動車重量譲与税 511,000 → 534,000 森林環境譲与税 48,000 → 63,000
③ 利子割交付金	10,000	0.0	11.1	1,000	9,000	0.0	見込額
④ 配当割交付金	90,000	0.1	15.4	12,000	78,000	0.1	見込額
⑤ 株式等譲渡所得割交付金	144,000	0.1	41.2	42,000	102,000	0.1	見込額
⑥ 法人事業税交付金	384,000	0.3	8.8	31,000	353,000	0.3	見込額
⑦ 地方消費税交付金	6,200,000	5.1	△ 7.5	△ 500,000	6,700,000	5.6	見込額
⑧ ゴルフ場利用税交付金	43,000	0.0	△ 2.3	△ 1,000	44,000	0.0	見込額
⑨ 環境性能割交付金	53,000	0.0	20.5	9,000	44,000	0.0	見込額
10 国有提供施設等所在市町村助成交付金	781,200	0.7	△ 2.1	△ 16,800	798,000	0.7	助成交付金 544,500 → 531,200 調整交付金 253,500 → 250,000
⑩ 地方特例交付金	1,099,000	0.9	484.6	911,000	188,000	0.2	住宅借入金等特別税額控除減収補填特例交付金 188,000 → 192,000 定額減税減収補填特例交付金 0 → 900,000 新型コロナウイルス感染症対策地方税減収補填特例交付金 0 → 7,000
⑫ 地方交付税	25,500,000	21.0	6.7	1,600,000	23,900,000	20.0	普通交付税 21,900,000 → 23,500,000 特別交付税 2,000,000 → 2,000,000
13 交通安全対策特別交付金	24,000	0.0	△ 14.3	△ 4,000	28,000	0.0	見込額
14 分担金及び負担金	2,174,707	1.8	△ 3.6	△ 80,316	2,255,023	1.9	共済組合負担金(総合医療センター) 302,280 → 298,361 広域消防費負担金 1,176,129 → 1,173,520 連携事業市町負担金 13,044 → 15,980 被災地派遣職員給与等負担金 15,344 → 0 電算事務費(特別会計・企業会計・総合医療センター) 87,357 → 105,454 保育所費負担金 460,120 → 366,951
15 使用料及び手数料	1,552,703	1.3	6.7	96,935	1,455,768	1.2	急病診療所診療費 131,051 → 231,526 公立保育所使用料 21,239 → 12,385 道路占用料(法定外公物占用料含む) 65,565 → 71,348 コミュニティセンター使用料 33,814 → 41,254 港湾管理使用料 75,264 → 95,476 ごみ処理手数料 467,938 → 464,279
16 国庫支出金	24,177,451	20.0	△ 1.2	△ 297,632	24,475,083	20.5	新型コロナウイルス感染症対応地方創生臨時交付金 469,764 → 0 本庁舎リニューアル事業費 240,895 → 0 物価高騰対応重点支援地方創生臨時交付金 0 → 134,932 水資源確保等対策事業費 72,980 → 15,113 新型コロナウイルス感染症対策事業費 374,341 → 0 児童手当 2,249,965 → 2,759,168 障がい者自立支援給付費 3,827,935 → 4,067,395 公的介護施設整備補助事業費 0 → 37,088 保育所施設整備事業費 212,207 → 42,900 私立保育所等運営費 4,226,052 → 4,285,213 生活保護費 5,502,333 → 5,622,319 道路橋りょう費 1,937,027 → 1,818,477
17 県支出金	10,050,152	8.3	0.9	88,954	9,961,198	8.3	選挙費委託金 59,000 → 21,000 障がい者自立支援給付費 1,913,967 → 2,033,697 障がい児通所支援費 359,405 → 438,679 私立保育所等運営費 1,747,914 → 1,778,448 新型コロナウイルス感染症対策事業費 170,591 → 0 公的介護施設整備補助事業費 93,831 → 0 I R関連(総務管理費・下水道費・上水道費) 92,384 → 0 水産センター機能強化事業費 0 → 124,091 農業用施設災害復旧費 248,056 → 222,342 急傾斜地崩壊対策事業費 343,000 → 425,000
18 財産収入	614,428	0.5	△ 47.8	△ 561,775	1,176,203	1.0	財産貸付 334,375 → 324,707 不動産売払 712,598 → 159,188
19 寄附金	2,822,519	2.3	3.0	81,202	2,741,317	2.3	ふるさと納税寄附金 2,700,000 → 2,800,000
20 繰入金	5,342,921	4.4	△ 7.7	△ 444,143	5,787,064	4.9	財調 2,392,960 → 2,123,608 施設整備 1,054,346 → 805,346 合併市町村振興 265,014 → 261,178 ふるさと佐世保元氣 806,761 → 825,963 教育文化振興 8,730 → 15,669 過疎 43,578 → 58,548
21 繰越金	133,458	0.1	0.5	625	132,833	0.1	見込額
22 諸収入	4,931,762	4.1	△ 0.2	△ 10,796	4,942,558	4.1	中小企業融資預託 2,511,000 → 2,455,900 受託事業収入 117,657 → 250,365 競輪益金 400,000 → 400,000 学校給食費(現年度分) 999,630 → 891,208
23 市債	4,944,600	4.1	25.7	1,012,300	3,932,300	3.3	コミュニティセンター管理運営 459,000 → 273,600 水道事業会計出資金 286,500 → 220,100 水産センター機能強化 200,400 → 0 道路橋りょう 390,500 → 963,400 急傾斜地崩壊対策 477,000 → 628,600 消防施設整備 132,900 → 484,500 災害情報等伝達事業 17,000 → 681,900 臨時財政対策 1,000,000 → 500,000
うち ○ 臨時財政対策債	500,000	0.4	△ 50.0	△ 500,000	1,000,000	0.8	
	121,150,901	100	1.4	1,707,554	119,443,347	100	
○ 一般財源	63,601,000	52.5	3.0	1,843,000	61,758,000	51.7	一般財源比率 0.8ポイントのプラス
臨時財政対策債を含む実質的な一般財源	64,101,000	52.9	2.1	1,343,000	62,758,000	52.5	うち臨時財政対策債を含む実質的な一般財源比率 0.4ポイントのプラス
自主財源	46,872,498	38.7	△ 2.5	△ 1,218,268	48,090,766	40.3	自主財源比率 1.6ポイントのマイナス

※ 表中における計数は、それぞれ四捨五入によっているので、計とは一致しない場合がある。(以下の表についても同様。)

歳入予算構成比

地方譲与税	0.7%
地方特例交付金	0.9%
利子割交付金	0.0%
配当割交付金	0.1%
株式等譲渡所得割交付金	0.1%
法人事業税交付金	0.3%
地方消費税交付金	5.1%
ゴルフ場利用税交付金	0.0%
環境性能割交付金	0.0%
国有提供施設等所在 市町村助成交付金	0.7%
交通安全対策特別 交付金	0.0%

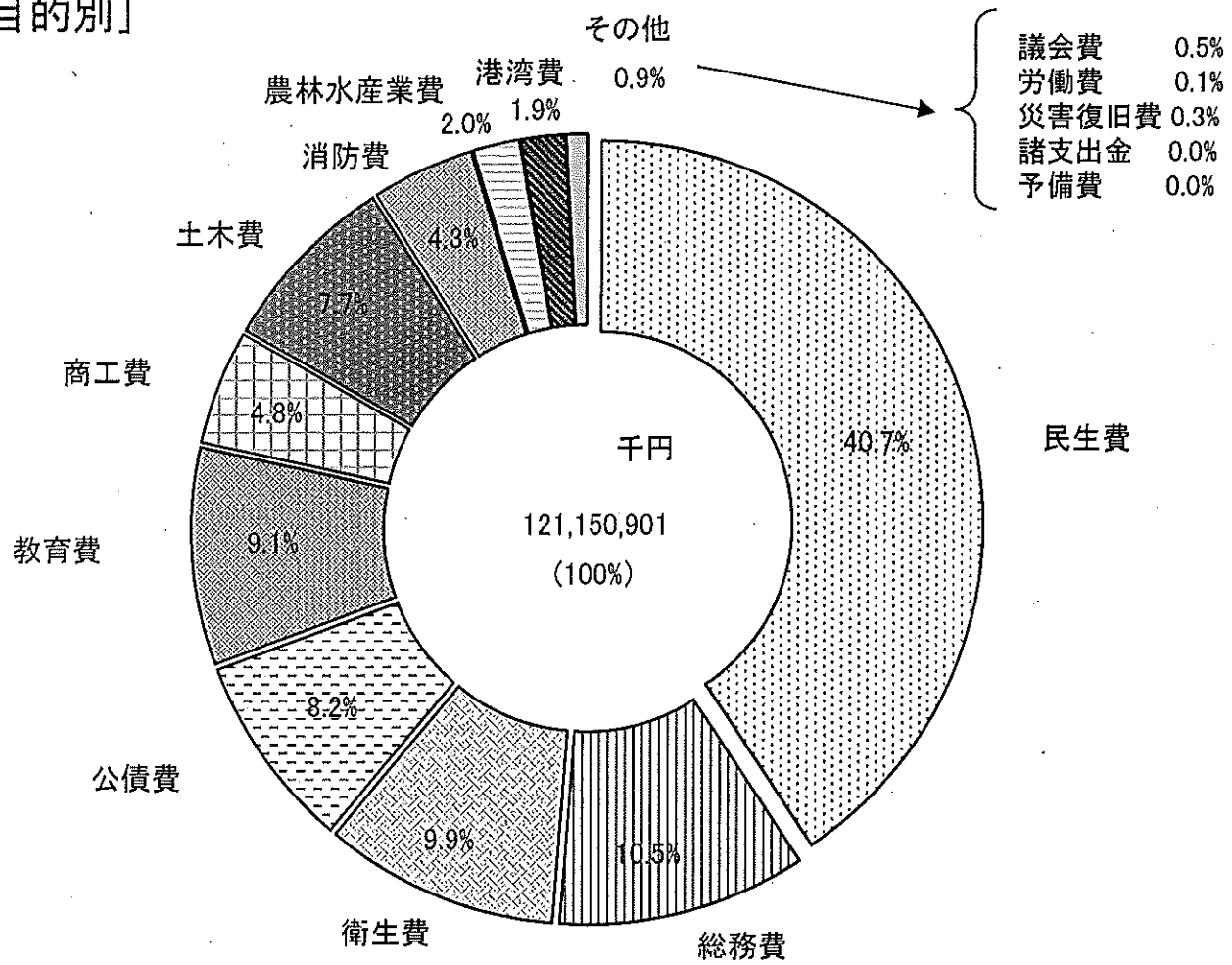


歳出(目的別内訳)

(単位:千円、%)

区分	令和6年度			令和5年度		内	訳
	当初予算額	構成比	増減率	増減額	当初予算額		
1 議会費	583,868	0.5	△ 4.0	△ 24,372	608,240	0.5	議員報酬等(議員共済会負担金を含む) 378,725 → 377,042 議会一般管理 73,266 → 75,347 姉妹都市等訪問事業 4,145 → 505 議会改選関係経費 2,532 → 0 議会情報化推進事業 9,933 → 0
2 総務費	12,763,467	10.5	△ 5.5	△ 739,729	13,503,196	11.3	市長・市議会議員選挙 155,000 → 0 衆議院議員補欠選挙 0 → 21,000 国民文化祭推進事業 0 → 25,000 本庁舎リニューアル事業費 770,776 → 0 特定複合観光施設(IR)対策事業 93,284 → 3,989 基金造成費 1,647,378 → 2,082,602 企画戦略事業費 140,144 → 10,117 庁内情報化基盤管理事業 362,515 → 412,052 基幹系業務システム管理事業 121,832 → 170,917 江迎地区施設保全事業 458,235 → 32,873 黒島地区施設保全事業 286,355 → 432,289 小佐々地区施設保全事業 0 → 76,152
3 民生費	49,304,971	40.7	3.5	1,651,026	47,653,945	39.9	障がい者自立支援 9,732,570 → 10,434,041 後期高齢者医療推進事業費 3,110,131 → 3,311,551 福祉医療(乳幼児など) 716,325 → 777,153 後期高齢者医療事業繰出金 1,083,347 → 1,181,087 公的介護施設整備補助事業費 93,884 → 37,668 福祉医療(障がい) 365,197 → 332,238 放課後児童健全育成事業 744,822 → 831,385 児童手当 3,244,355 → 3,711,035 公立保育所管理運営委託事業 122,017 → 0 児童発達支援センター移転整備事業 0 → 2,364 私立保育所等運営費 8,524,499 → 8,714,717 老人保護措置費 458,258 → 456,932 生活保護費 7,336,444 → 7,496,427 国民健康保険事業繰出金 1,873,211 → 1,913,706
4 衛生費	11,996,331	9.9	△ 7.0	△ 899,312	12,895,643	10.8	育児等健康支援事業 5,277 → 12,374 伴走型相談支援及び出産・子育て応援給付金実施事業 183,674 → 166,646 妊娠・出産包括支援事業 9,347 → 14,898 不妊に悩む方への特定治療支援事業 0 → 5,500 母子管理対策事業 177,155 → 146,657 新型コロナウイルス感染症対策事業費 985,382 → 0 感染症対応体制整備事業 0 → 10,699 旧最終処分場多目的広場整備事業 0 → 6,060 最終処分場建設(拡張)事業 0 → 9,900 下水道事業会計繰出金 1,777,981 → 1,807,881 水道事業会計出資金 286,614 → 220,163 水道事業会計繰出金 196,265 → 135,197
5 労働費	78,258	0.1	1.7	1,345	76,913	0.1	労働雇用対策事業 27,585 → 27,936 勤労者福祉推進事業 40,735 → 41,744
6 農林水産業費	2,374,671	2.0	△ 16.2	△ 458,583	2,833,254	2.4	有害鳥獣被害防止対策事業 148,495 → 145,687 生産基盤施設整備事業 274,187 → 31,440 畜産施設・機械等整備事業 43,288 → 58,646 水産センター機能強化事業 351,166 → 275,273 JICA・JICA・JICA事業 6,758 → 1,000 マーケティング・高品質化支援事業 50,142 → 27,522 県営事業負担金(漁港整備事業) 57,415 → 552 養殖業育成事業 3,320 → 9,711
7 商工費	5,810,098	4.8	△ 4.5	△ 271,613	6,081,711	5.1	中小企業経営基盤強化事業 2,536,243 → 2,477,769 産業コーディネーター事業 35,988 → 32,782 卸売市場事業特別会計繰出金 556,782 → 642,224 企業立地奨励事業 175,768 → 186,328 ふるさと納税制度推進事業 1,527,594 → 1,413,482 させぼ産品振興事業 19,828 → 10,172 伝統産業会館等管理運営事業 17,633 → 43,433 リンカ観光利用促進キャンペーン事業 14,996 → 0
8 土木費	9,318,732	7.7	18.0	1,422,380	7,896,352	6.6	道路維持 654,131 → 966,599 道路新設改良 3,224,935 → 3,406,310 橋りょう維持 109,183 → 388,608 河川改良 61,050 → 335,434 急傾斜地崩壊対策事業 861,713 → 1,098,741 公園管理 506,137 → 698,054 住宅事業特別会計繰出金 76,824 → 44,542 斜面密集市街地対策事業 113,282 → 204,819
9 港湾費	2,265,975	1.9	4.8	104,036	2,161,939	1.8	ポートセールス振興事業 16,752 → 63,161 防衛施設関連整備事業 1,027,200 → 1,001,900 港湾施設改良費統合補助事業 0 → 21,525 港湾整備事業特別会計繰出金 125,535 → 85,535 国直轄事業負担金 55,000 → 103,500 港湾計画促進事業 26,121 → 1,310
10 消防費	5,250,893	4.3	21.7	936,802	4,314,091	3.6	人件費(時間外等除く) 2,692,038 → 2,721,548 消防庁舎整備管理事業 105,434 → 335,065 消防車両等管理事業費 147,717 → 250,971 消防団施設管理事業 16,514 → 47,819 地区防災活動支援事業費 10,647 → 996 防災行政無線整備事業費 17,028 → 681,900 災害情報共有システム経費 71,805 → 12,561 災害警戒本部設置事業 38,081 → 33,453
11 教育費	11,053,927	9.1	3.0	327,058	10,726,869	9.0	私立幼稚園等運営費 1,813,790 → 1,859,870 幼児教育無償化対応事業費 130,856 → 112,745 幼・小・中・高配置事業費 162,281 → 193,659 小中学校施設管理費 687,807 → 874,306 小中学校建設 314,949 → 196,481 体育施設整備事業 21,690 → 45,546 針尾送信所保存整備事業 104,350 → 116,619 橋本端山旧宅整備事業 23,734 → 65,428 立神広場整備活用事業 85,919 → 0 学校給食費管理事業費 1,175,380 → 1,152,279
12 災害復旧費	372,036	0.3	△ 4.0	△ 15,366	387,402	0.3	農林水産施設 299,402 → 292,036 土木施設 88,000 → 80,000
13 公債費	9,926,674	8.2	△ 2.7	△ 276,118	10,202,792	8.5	元金 9,798,784 → 9,510,461 償還利子 402,981 → 415,213 一時借入金利子 1,000 → 1,000 公債諸費 27 → 0
14 諸支出金	1,000	0.0	0.0	0	1,000	0.0	普通財産取得事業費
15 予備費	50,000	0.0	△ 50.0	△ 50,000	100,000	0.1	
合計	121,150,901	100	1.4	1,707,554	119,443,347	100	

歳出予算構成比[目的別]

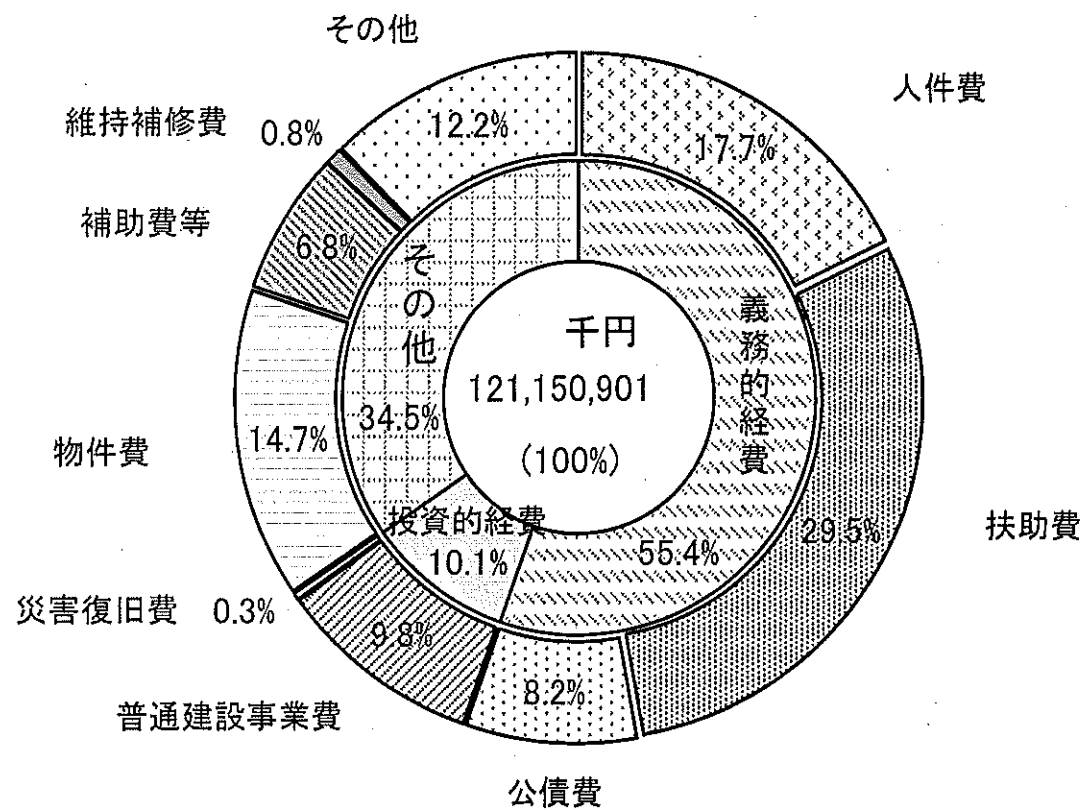


歳出 (性質別内訳)

(単位:千円、%)

区分	摘要	令和6年度				令和5年度		内 訳
		当初予算額	構成比	増減率	増減額	当初予算額	構成比	
人件費	議員報酬、職員給与費、委員等報酬など	21,429,582	17.7	0.1	10,866	21,418,716	17.9	議員報酬(議員共済会負担金を含む) 369,602 → 367,956 衆議院議員補欠選挙 0 → 10,175 一般職給与(時間外、休日除く) 17,219,045 → 17,137,633 県議会議員選挙 34,786 → 0 新型コロナウイルス感染症対策事業費 150,904 → 0 特別職給与 508,924 → 508,413 会計年度任用職員 2,672,130 → 3,041,983 市長・市議選挙 37,427 → 0
物件費	賃金、旅費、交際費、委託料など	17,825,759	14.7	△ 4.2	△ 777,540	18,603,299	15.6	特定複合観光施設(IR)対策事業 52,337 → 1,614 国民文化祭推進事業 0 → 25,000 放課後児童健全育成事業 718,389 → 831,054 市長・市議選挙 70,007 → 0 新型コロナウイルス感染症対策事業費 590,729 → 0 障がい福祉移行プログラム 114,218 → 0 ふるさと納税制度推進事業 1,506,723 → 1,390,178 災害情報共有システム 71,466 → 12,561 急病診療所運営事業 111,973 → 181,206 図書館システムプレイス 0 → 23,193
維持補修費	施設の効用を維持するための補修経費	951,742	0.8	0.3	2,953	948,789	0.8	施設整備(斎場) 49,959 → 37,073 市有墓地等維持 6,967 → 10,770 清掃施設 6,926 → 10,235 道路維持(改良保全・予防保全) 683,525 → 687,131 消防施設 21,118 → 21,754 学校給食(給食センター及び学校施設) 9,187 → 13,977
扶助費	障がい福祉、生活保護、児童手当など	35,708,754	29.5	4.6	1,578,126	34,130,628	28.6	福祉医療(乳幼児など) 673,839 → 735,201 障がい者自立支援 9,715,517 → 10,416,086 生活保護費 7,336,444 → 7,496,427 私立保育所等運営費 8,521,739 → 8,712,042 福祉医療(障がい) 352,707 → 318,926 児童手当 3,244,355 → 3,711,035 住居確保給付金 9,743 → 1,529 私立幼稚園等運営費 1,813,790 → 1,859,870
公債費	地方債の元利償還金、一時借入金利息	9,926,674	8.2	△ 2.7	△ 276,091	10,202,765	8.5	元金 9,798,784 → 9,510,461 償還利子 402,981 → 415,213 一時借入金利息 1,000 → 1,000
補助費等	協議会負担金、団体などの補助・交付金	8,234,633	6.8	△ 0.8	△ 63,503	8,298,136	7.0	防犯活動等推進事業 94,138 → 65,928 保育所等処遇改善推進事業 0 → 38,000 後期高齢者医療負担金 3,110,131 → 3,311,551 市長・市議選挙 48,846 → 0 救急医療推進事業 46,444 → 57,338 地方独立行政法人病院運営事業費 838,100 → 883,816 地域医療推進事業 493 → 79,449 新型コロナウイルス感染症対策事業費 243,749 → 0 企業立地奨励事業 175,768 → 186,328 クルーズ振興事業 16,436 → 0 ポータルサービス振興事業 135 → 34,607 全国高校総体推進経費 7,923 → 29,490
建設事業費		11,861,554	9.8	7.1	783,940	11,077,614	9.3	
補助	国の補助を受けて行う建設事業費	5,551,342	4.6	△ 13.9	△ 892,883	6,444,225	5.4	本庁舎リニューアル事業 750,497 → 0 水資源確保等対策事業 186,214 → 37,783 保育所施設整備事業 269,698 → 64,350 生産基盤施設整備 270,670 → 0 水産センター機能強化事業 108,406 → 248,182 市内循環確保事業(道路改良) 2,422,601 → 1,996,841 予防保全型事業(橋りょう) 106,480 → 377,900 斜面密集市街地対策事業 57,418 → 153,654 有福地区小型船係留施設整備 0 → 130,300 俵ヶ浦地区港湾施設整備 1,027,200 → 871,600
	市単独及び県単独の補助を受けて行う建設事業費	6,310,212	5.2	36.2	1,676,823	4,633,389	3.9	コミュニティ管理運営 746,790 → 557,388 立神広場整備活用事業 85,919 → 0 市内循環確保事業(道路改良) 155,815 → 267,066 河川・水路整備 78,700 → 404,884 改良保全型事業(道路改良) 270,841 → 677,442 防災行政無線整備 16,981 → 681,900 改良保全型事業(急傾斜地崩壊対策) 912,763 → 1,047,186 消防庁舎整備(日宇) 0 → 114,480 広域消防庁舎整備(小値賀) 0 → 149,713 日野小学校校舎改築・長寿命化 135,425 → 42,512
災害復旧費	農林水産施設、土木施設などの災害復旧	372,036	0.3	△ 4.0	△ 15,366	387,402	0.3	農林水産施設 299,402 → 292,036 土木施設 88,000 → 80,000
その他	中小企業融資などの預託金、貸付金、積立金、繰出金など	14,840,167	12.2	3.2	464,169	14,375,998	12.0	財政調整基金積立金 401,052 → 87,251 ふるさと佐世保元気基金積立金 1,167,893 → 1,403,472 施設整備基金積立金 10,165 → 509,840 国民健康保険事業特別会計繰出金 1,873,211 → 1,913,706
合計		121,150,901	100	1.4	1,707,554	119,443,347	100	
義務的経費(人件費+扶助費+公債費)		67,065,010	55.4	2.0	1,312,901	65,752,109	55.0	義務的経費比率 0.4ポイントのプラス

歳出予算構成比[性質別]



市 税 の 推 移

(単位：千円、%)

区 分	令和3年度			令和4年度			令和5年度			令和6年度		
	当初予算額	構成比	増減率	当初予算額	構成比	増減率	当初予算額	構成比	増減率	当初予算額	構成比	増減率
市民税	11,767,347	42.2	△ 8.3	12,620,695	42.9	7.3	12,641,844	42.7	0.2	12,198,338	41.6	△ 3.5
個人	10,498,963	37.7	△ 4.9	10,833,973	36.9	3.2	10,962,972	37.0	1.2	10,464,429	35.7	△ 4.5
法人	1,268,384	4.5	△ 29.4	1,786,722	6.1	40.9	1,678,872	5.7	△ 6.0	1,733,909	5.9	3.3
固定資産税	11,610,393	41.6	△ 4.2	12,130,845	41.3	4.5	12,240,281	41.4	0.9	12,272,060	41.9	0.3
純固定資産税	11,451,268	41.1	△ 4.3	11,974,089	40.7	4.6	12,080,582	40.8	0.9	12,108,841	41.3	0.2
国有資産等所在 市町村交付金	159,125	0.6	0.6	156,756	0.5	△ 1.5	159,699	0.5	1.9	163,219	0.6	2.2
軽自動車税	780,865	2.8	2.2	830,860	2.8	6.4	844,714	2.9	1.7	855,401	2.9	1.3
市たばこ税	1,810,436	6.5	1.2	1,853,960	6.3	2.4	1,885,161	6.4	1.7	1,982,300	6.8	5.2
都市計画税	1,871,209	6.7	△ 3.1	1,922,570	6.5	2.7	1,939,055	6.6	0.9	1,938,411	6.6	△ 0.0
入湯税	39,750	0.1	△ 38.2	41,070	0.1	3.3	48,945	0.2	19.2	53,490	0.2	9.3
合 計	27,880,000	100	△ 5.5	29,400,000	100	5.5	29,600,000	100	0.7	29,300,000	100	△ 1.0
備 考	○税制改正 法人市民税 △ 71,000 市たばこ税 48,000 ○経済情勢等 個人市民税 △ 539,000 法人市民税 △ 461,000 ○軽減措置 (新型コロナウイルス感染症関係) 固定資産税・都市計画税 △ 451,000			○経済情勢等 個人市民税 341,000 法人市民税 520,000 固定資産税 82,000 ○軽減措置の廃止 (新型コロナウイルス感染症関係) 固定資産税・都市計画税 451,000 ○新築・増築等 固定資産税・都市計画税 138,000			○経済情勢等 個人市民税 153,000 法人市民税 △ 106,000 固定資産税 △ 33,000 ○新築・増築等 固定資産税・都市計画税 139,000 ○売り渡し本数 市たばこ税 31,000			○税制改正等(定額減税) 個人市民税 △ 900,000 ○税制改正等(均等割増額終了) 個人市民税 △ 57,000 ○経済情勢等 個人市民税 528,000 法人市民税 53,000 ○新築・増築及び評価替等 固定資産税・都市計画税 18,000 ○売り渡し本数 市たばこ税 97,000		

市債現債額調

一般会計目的別現債高（令和6年度末）及び当該年度償還見込額

（単位：千円、％）

区分	総務債	民生債	衛生債	農林水産業債	商工債	土木債	港湾債	消防債	教育債	災害復旧債
現債高	4,000,084	423,534	11,361,507	2,232,820	58,240	10,395,208	7,007,545	3,198,087	11,688,436	666,068
構成比	4.5	0.5	12.7	2.5	0.1	11.6	7.9	3.6	13.1	0.7
償還額	447,392	36,054	1,003,336	211,289	114,485	801,843	558,461	476,378	1,155,453	68,255
構成比	4.7	0.4	10.5	2.2	1.2	8.4	5.9	5.0	12.1	0.7
区分	辺地対策債	過疎対策債	減税補てん債	減収補填債	臨時財政対策債	合計				
現債高	415,467	3,380,616	54,200	483,116	33,871,679	89,236,607				
構成比	0.5	3.8	0.1	0.5	38.0	100				
償還額	46,913	694,714	59,078	30,195	3,806,615	9,510,461				
構成比	0.5	7.3	0.6	0.3	40.0	100				

市民1人あたり	R2国調人口
366.9	243,223
PB（プライマリーバランス）	
+4,565,861	黒字

令和6年度末一般会計現債高借入先別内訳

（単位：千円、％）

区分	政府資金	公庫資金	共済組合等資金	その他	計
金額	56,131,992	14,001,256	472,002	18,631,357	89,236,607
構成比	62.9	15.7	0.5	20.9	100

一般会計年度別市債発行額等の推移

年度区分	平成27年度	平成28年度	平成29年度	平成30年度	令和元年度	令和2年度	令和3年度	令和4年度	令和5年度	令和6年度
金額	6,900,300	7,215,100	8,318,700	9,302,300	15,533,800	8,351,300	7,857,500	6,936,200	8,259,900	4,944,600
構成比	5.7	5.9	6.9	7.7	11.6	5.4	5.6	5.1	5.8	4.1

※ 令和4年度以前は決算額、令和5年度は現計予算額、令和6年度は当初予算額

実質公債費比率の推移（普通会計）

年度区分	平成25年度	平成26年度	平成27年度	平成28年度	平成29年度	平成30年度	令和元年度	令和2年度	令和3年度	令和4年度
比率	10.6	9.7	8.2	6.7	5.2	4.6	4.5	4.3	4.5	4.7

基金の状況

(単位 千円)

基金名	創設年度	目的	5年度末現在高見込 (R6.5.31)	当年度中増減額			6年度末現在高見込 (R7.5.31)
				積立	繰入	その他	
01 減債基金	昭和39年度	市債整理	3,235,998	15,046	1,042,000		2,209,044
02 財政調整基金	昭和39年度	財政健全運営(地方財政法)	6,218,630	87,251	2,123,608		4,182,273
03 災害補てん基金	昭和39年度	災害による損害の補てん	780,642	10,781	0		791,423
04 奨学基金	昭和34年度	学資の貸付、給付	517,180	31,411	16,440		532,151
05 交通安全基金	昭和63年度	交通安全対策事業	1,820	2	360		1,462
06 福祉基金	昭和53年度	福祉事業	669,260	1,715	37,943		633,032
07 教育文化振興基金	昭和57年度	教育、文学、芸術、スポーツ・レクリエーション等の振興	176,032	1,777	15,669		162,140
08 ふるさと創生基金	平成元年度	ふるさと創生事業の推進	53,265	54	27,081		26,238
09 交通遺児救済基金	平成6年度	交通遺児福祉	56,974	257	614		56,617
10 合併市町村振興基金	平成17年度	合併後のまちづくり	1,301,589	1,302	261,178		1,041,713
11 市民公益活動団体自立化支援基金	平成17年度	市民公益活動団体に対する財政支援	30,889	51	0		30,940
12 子ども未来基金	平成22年度	児童福祉事業	278,500	769	27,898		251,371
13 過疎地域持続的発展特別事業基金	令和3年度	過疎地域持続的発展特別事業(ソフト事業)の推進	345,843	346	58,548		287,641
14 施設整備基金	平成24年度	施設の整備	3,716,442	509,840	805,346		3,420,936
15 暴力追放推進基金	平成25年度	暴力追放運動の推進	20,233	21	0		20,254
16 ふるさと佐世保元氣基金	平成27年度	ふるさと納税による寄附金の活用	3,231,464	1,403,472	825,963		3,808,973
17 学校施設整備基金	平成30年度	佐世保市学校施設の整備	61,112	1,610	0		62,722
18 森林環境譲与税基金	令和元年度	森林環境整備の推進	64,683	16,897	0		81,580
小計			20,760,556	2,082,602	5,242,648		17,600,510
19 住宅基金	平成14年度	住宅事業の健全な運営	1,282,775	73,050	0		1,355,825
20 佐世保市等地域交通体系整備基金	昭和62年度	地域交通体系整備、松浦鉄道(株)支援	173,422	175	17		173,580
21 国民健康保険財政調整基金	平成元年度	国民健康保険事業の健全な運営	1,527,133	1,625	500,000		1,028,758
22 土地開発基金	昭和44年度	公用・公共用地の先行取得	1,384,547	1,086	0		1,385,633
23 競輪事業基金	平成4年度	競輪事業の運営	706,098	707	1		706,804
24 佐世保市地方卸売市場移転整備基金	平成8年度	建設及び建設後の施設整備費、建設費償還財源、新市場への移転費助成	110,514	95	30,000		80,609
25 佐世保市介護保険給付費準備基金	平成11年度	介護保険の円滑実施	2,155,664	2,148	309,739		1,848,073
26 競輪施設整備基金	平成26年度	施設の整備	3,478,371	350,161	2,062,537		1,765,995
小計			10,818,524	429,047	2,902,294		8,345,277
合計			31,579,080	2,511,649	8,144,942		25,945,787

※表中における計数は、それぞれ端数処理を行っているため、計とは一致しない場合がある。

引き上げ分の地方消費税交付金(社会保障財源化分)が充てられる社会保障経費その他社会保障施策に要する経費

(歳入)		
地方消費税交付金(社会保障財源化分)		3,382,000 千円
(歳出)		
社会保障経費その他社会保障施策に要する経費		49,291,265 千円

【社会保障4経費その他社会保障施策に要する経費】

(単位:千円)

事業名	事業費	財源内訳					
		特定財源			一般財源		
		国庫支出金	県支出金	その他	引き上げ分の地方消費税交付金充当額	税等	
医療	国民健康保険事業特別会計繰出金	2,310,534	271,394	818,140	0	195,439	1,025,561
	後期高齢者医療事業特別会計繰出金	4,492,638	5,662	732,073	0	601,028	3,153,875
	初期・高次救急医療提供	348,175	0	44,431	217,076	13,873	72,795
	予防接種	771,363	0	105	1	123,451	647,806
	健康診査	462,061	1,521	2,757	12,598	71,259	373,926
	地方独立行政法人病院運営事業	885,525	0	0	0	141,742	743,783
	小計	9,270,296	278,577	1,597,506	229,675	1,146,792	6,017,746
介護・高齢者福祉	老人保護措置費	456,932	0	0	89,126	58,873	308,933
	介護保険事業特別会計繰出金	4,112,201	191,533	80,628	0	614,656	3,225,384
	小計	4,569,133	191,533	80,628	89,126	673,529	3,534,317
子ども・子育て	児童手当	3,711,035	2,759,168	475,932	1	76,180	399,754
	児童扶養手当	1,142,611	380,870	0	486	121,850	639,405
	児童措置費	8,845,782	4,291,521	1,781,230	539,534	357,505	1,875,992
	就学援助費・特別支援教育就学奨励費	313,110	6,251	0	0	49,117	257,742
	幼児教育無償化(教育)	2,077,093	734,440	608,072	3,985	116,943	613,653
	福祉医療費(子ども)	777,153	0	268,587	3	81,403	427,160
	小計	16,866,784	8,172,250	3,133,821	544,009	802,998	4,213,706
障害者福祉	障がい者自立支援費(法定給付費)	10,416,086	5,207,867	2,604,107	1	416,827	2,187,284
	障がい者福祉費(上記経費を除く)	243,076	148,152	23,758	2,020	11,068	58,078
	福祉医療費(障がい)	332,238	0	159,463	3,500	27,095	142,180
	小計	10,991,400	5,356,019	2,787,328	5,521	454,990	2,387,542
その他	生活保護費	7,496,427	5,622,319	0	0	299,979	1,574,129
	その他	97,225	24,358	3,291	46,384	3,712	19,480
	小計	7,593,652	5,646,677	3,291	46,384	303,691	1,593,609
合計	49,291,265	19,645,056	7,602,574	914,715	3,382,000	17,746,920	

都市計画税・入湯税・森林環境譲与税の用途について

1. 都市計画税の用途の状況

都市計画税は、道路・公園・下水道整備等の都市計画事業等に要する費用に使われている目的税で、市街化区域内に所在する土地及び家屋に対して課税されます。

(1) 歳入 (単位：千円)

区 分	令和6年度予算
都 市 計 画 税	1,938,411

(2) 歳出 (単位：千円)

区 分	令和6年度予算	財 源 内 訳				
		特定財源			一般財源	
		国庫支出金	県支出金	その他	うち都市計画税	
下 水 道 事 業 費	1,807,800	0	0	0	1,807,800	1,807,800
街 路 事 業 費	26,450	0	0	22,000	4,450	4,450
地 方 債 償 還 費	111,641	0	0	0	111,641	111,641
基 金 造 成 費	14,520	0	0	0	14,520	14,520
合 計	1,960,411	0	0	22,000	1,938,411	1,938,411

2. 入湯税の用途の状況

入湯税は、環境衛生施設、鉱泉源の保護管理施設、観光施設、消防施設などの整備や観光振興に要する費用に使われている目的税で、鉱泉浴場における入湯行為に対して課税されます。

(1) 歳入 (単位：千円)

区 分	令和6年度予算
入 湯 税	53,490

(2) 歳出 (単位：千円)

区 分	令和6年度予算	財 源 内 訳				
		特定財源			一般財源	
		国庫支出金	県支出金	その他	うち入湯税	
観 光 振 興 費	430,262	21,874	10,657	94,010	303,721	42,570
観 光 施 設 の 設 備	38,714	0	0	13,100	25,614	3,590
消 防 施 設 等 の 設 備	1,281,589	17,046	0	1,212,246	52,297	7,330
合 計	1,750,565	38,920	10,657	1,319,356	381,632	53,490

3. 森林環境譲与税の用途の状況

森林環境譲与税は、間伐や人材育成・担い手の確保、木材利用の促進や普及啓発等の「森林整備及びその促進に関する費用」に対して譲与されます。

(1) 歳入 (単位：千円)

区 分	令和6年度予算
森 林 環 境 譲 与 税	63,000

(2) 歳出 (単位：千円)

区 分	令和6年度予算	財 源 内 訳				
		特定財源			一般財源	
		国庫支出金	県支出金	その他	うち森林環境譲与税	
森 林 環 境 譲 与 税 事 業 費	46,168	0	0	0	46,168	46,168
基 金 造 成 費	16,832	0	0	0	16,832	16,832
合 計	63,000	0	0	0	63,000	63,000

特別会計の概要

(単位：千円)

会計名	予算額	説	明																																						
住宅事業特別会計	2,600,517	管理戸数 5,282戸 市営住宅建設 建替 新田住宅(第2期) 50戸(中層耐火構造5階建) 新田住宅(第3期) 42戸(中層耐火構造3階建) 花高1住宅(第3期) 80戸(高層耐火構造10階建) 花高1住宅(第3期) 80戸(高層耐火構造10階建) (令和6~7年度継続事業) 直谷住宅(第2期) 21戸(木造平屋) 直谷住宅(第3期) 14戸(木造平屋) 直谷住宅(第4期) 12戸(木造平屋) 鹿町新田住宅(第2期) 18戸(木造平屋) 高齢者向け優良賃貸住宅供給促進 家賃減額補助	舗装工事など 解体工事 特殊基礎工事 本体工事 舗装工事 本体工事など 試錐調査など 解体工事																																						
国民健康保険事業特別会計	24,856,414	被保険者数 44,500人 (一般被保険者 44,500人 退職被保険者等 0人) 国民健康保険税 医療給付費分1人当たり保険税(現年課税分)	介護納付金分1人当たり保険税(現年課税分)																																						
		<table border="1"> <thead> <tr> <th>区分</th> <th>令和6年度</th> <th>令和5年度</th> <th>前年度比</th> </tr> </thead> <tbody> <tr> <td>一般</td> <td>54,320円</td> <td>51,712円</td> <td>105.0%</td> </tr> <tr> <td>退職</td> <td>-</td> <td>-</td> <td>-</td> </tr> <tr> <td>平均</td> <td>54,320円</td> <td>51,712円</td> <td>105.0%</td> </tr> </tbody> </table>	区分	令和6年度	令和5年度	前年度比	一般	54,320円	51,712円	105.0%	退職	-	-	-	平均	54,320円	51,712円	105.0%	<table border="1"> <thead> <tr> <th>区分</th> <th>令和6年度</th> <th>令和5年度</th> <th>前年度比</th> </tr> </thead> <tbody> <tr> <td>一般</td> <td>22,267円</td> <td>22,558円</td> <td>98.7%</td> </tr> <tr> <td>退職</td> <td>-</td> <td>-</td> <td>-</td> </tr> <tr> <td>平均</td> <td>22,267円</td> <td>22,558円</td> <td>98.7%</td> </tr> </tbody> </table>	区分	令和6年度	令和5年度	前年度比	一般	22,267円	22,558円	98.7%	退職	-	-	-	平均	22,267円	22,558円	98.7%						
区分	令和6年度	令和5年度	前年度比																																						
一般	54,320円	51,712円	105.0%																																						
退職	-	-	-																																						
平均	54,320円	51,712円	105.0%																																						
区分	令和6年度	令和5年度	前年度比																																						
一般	22,267円	22,558円	98.7%																																						
退職	-	-	-																																						
平均	22,267円	22,558円	98.7%																																						
		後期高齢者支援金分1人当たり保険税(現年課税分)																																							
		<table border="1"> <thead> <tr> <th>区分</th> <th>令和6年度</th> <th>令和5年度</th> <th>前年度比</th> </tr> </thead> <tbody> <tr> <td>一般</td> <td>21,046円</td> <td>19,673円</td> <td>107.0%</td> </tr> <tr> <td>退職</td> <td>-</td> <td>-</td> <td>-</td> </tr> <tr> <td>平均</td> <td>21,046円</td> <td>19,673円</td> <td>107.0%</td> </tr> </tbody> </table>	区分	令和6年度	令和5年度	前年度比	一般	21,046円	19,673円	107.0%	退職	-	-	-	平均	21,046円	19,673円	107.0%																							
区分	令和6年度	令和5年度	前年度比																																						
一般	21,046円	19,673円	107.0%																																						
退職	-	-	-																																						
平均	21,046円	19,673円	107.0%																																						
		保険給付 1人当たり給付額																																							
		<table border="1"> <thead> <tr> <th>区分</th> <th></th> <th>療養給付費</th> <th>療養費</th> <th>高額療養費</th> <th>計</th> </tr> </thead> <tbody> <tr> <td rowspan="3">一般</td> <td>令和6年度</td> <td>350,725円</td> <td>3,464円</td> <td>56,744円</td> <td>410,933円</td> </tr> <tr> <td>令和5年度</td> <td>323,375円</td> <td>3,036円</td> <td>49,810円</td> <td>376,221円</td> </tr> <tr> <td>前年度比</td> <td>108.5%</td> <td>114.1%</td> <td>113.9%</td> <td>109.2%</td> </tr> <tr> <td rowspan="3">退職</td> <td>令和6年度</td> <td>-</td> <td>-</td> <td>-</td> <td>-</td> </tr> <tr> <td>令和5年度</td> <td>-</td> <td>-</td> <td>-</td> <td>-</td> </tr> <tr> <td>前年度比</td> <td>-</td> <td>-</td> <td>-</td> <td>-</td> </tr> </tbody> </table>	区分		療養給付費	療養費	高額療養費	計	一般	令和6年度	350,725円	3,464円	56,744円	410,933円	令和5年度	323,375円	3,036円	49,810円	376,221円	前年度比	108.5%	114.1%	113.9%	109.2%	退職	令和6年度	-	-	-	-	令和5年度	-	-	-	-	前年度比	-	-	-	-	
区分		療養給付費	療養費	高額療養費	計																																				
一般	令和6年度	350,725円	3,464円	56,744円	410,933円																																				
	令和5年度	323,375円	3,036円	49,810円	376,221円																																				
	前年度比	108.5%	114.1%	113.9%	109.2%																																				
退職	令和6年度	-	-	-	-																																				
	令和5年度	-	-	-	-																																				
	前年度比	-	-	-	-																																				
		出産育児一時金支給 1件当たり 50万円 葬祭費支給 1件当たり 2万円																																							

(単位：千円)

会計名	予算額	説明
国民健康保険事業特別会計		国民健康保険事業費納付金 5,825,194 医療給付費分 3,984,732 後期高齢者支援金等分 1,399,344 介護納付金分 441,118 保健事業 はり灸療養助成 1術 780円 2術 810円 特定健康診査 対象者 40～74歳 一般会計繰入金 1,913,706 保険基盤安定(軽減分) 925,198 " (保険者支援) 484,059 出産育児一時金 44,667 職員給与費等(物件費分) 161,505 財政安定化支援 285,362 未就学児均等割保険税軽減分 10,891 産前産後保険税減額分 2,024
競輪事業特別会計	30,695,269	入場者数 25,000人 開催日数 70日(場外発売を除く) 車券売上額 285億円(普通競輪 230億円、記念競輪 55億円) 一般会計への繰出金 4億円
卸売市場事業特別会計	1,120,435	年間売上額 259億1,280万円 青果 66億3,291万円、水産 83億7,734万円、食肉 101億9,380万円、花き 7億875万円 市場使用料 442,790 市場事業費 961,164 一般会計繰入金 642,224 (うち、保全計画に基づく施設整備経費 397,625) 基金繰入金 30,000 公債費 159,071
佐世保市等地域交通体系整備事業特別会計	192	松浦鉄道(株)の経営安定、地域交通体系の整備などを図る運営基金の管理・運用 事務費 17 基金積立金 175(令和6年度末地域交通体系整備基金残高見込1億7,358万円)

(単位：千円)

会計名	予算額	説明	明
土地取得事業特別会計	338,743	用地先行取得 令和6年度末土地開発基金残高見込 13億8,563万円	
介護保険事業特別会計	25,838,352	被保険者数 第1号被保険者数 77,699人 介護保険料 第1号被保険者保険料基準額 年額 69,800円(基準月額 5,817円) 介護給付費等 23,742,777 在宅 11,844人 施設 2,061人 介護給付 在宅 居宅介護サービス、福祉用具購入、住宅改修、地域密着型介護サービスなど 14,432,619 施設 施設介護サービス 7,123,795 予防給付 在宅 介護予防サービス、福祉用具購入、住宅改修、地域密着型介護予防サービスなど 984,168 特定入所者介護給付など 1,202,195 市町村特別給付 32,002 訪問理美容サービス、おむつ購入費支給 地域支援事業 1,332,590 介護予防・日常生活支援総合事業 人件費、介護予防・生活支援サービスなど 819,781 包括的支援事業 地域包括支援センター運営、生活支援サービスの体制整備など 459,689 任意事業 介護給付適正化、配食サービスなど 53,120 保健福祉事業 29,849 いきいき元気食事づくり教室、広報、離島介護サービス渡航費助成、セルフマネジメント定着 介護認定 270,537 認定審査会、認定調査など 人件費、一般管理費、償還金など 430,597 一般会計繰入金 4,112,201 介護給付費等 2,967,885 地域支援事業費 202,739 低所得者保険料軽減 322,510 職員給与費等 320,131 事務費 298,936	

(単位：千円)

会計名	予算額	説明
交通船事業特別会計	47,940	神浦(宇久)～寺島(宇久)～柳(小値賀)間の運航 年間輸送人員 5,022人
集落排水事業特別会計	26,766	野方地区、本飯良地区(宇久町)における漁業集落排水施設の維持管理 加入世帯数 野方地区 36戸 本飯良地区 36戸
後期高齢者医療事業特別会計	4,191,149	被保険者数 42,168人 後期高齢者医療広域連合納付金 4,030,245 保険料等 2,946,324 保険基盤安定負担金 976,098 共通経費負担金 107,473 総務費(人件費等) 155,804
工業団地整備事業特別会計	18,123	市営工業団地整備事業に係る起債償還など 一般会計繰入金 18,122 工業団地整備事業費 652 繰越金 1 公債費 17,471
港湾整備事業特別会計	581,387	港湾施設(ふ頭用地、旅客ターミナル、荷役機械など)の管理運営、 三浦地区みなとまちづくり計画賑わい促進事業、佐世保港国際クルーズ拠点形成事業、大型客船対応基盤整備事業 港湾施設使用料 荷さばき地 57,693㎡ 207,274 旅客ターミナル 1,125㎡ 146,190 大型荷役機械 154,000t 12,166 新みなと駐車場 72,107台 28,883 佐世保港国際クルーズ拠点形成事業費 195,618 大型客船対応基盤整備事業費 45,185

(単位：千円)

会 計 名	予 算 額	説 明																
臨海土地造成事業特別会計	136,181	<p>三浦地区開発面積 52,000㎡ 有効面積 33,085㎡</p> <p>三浦地区みなとまちづくり計画賑わい促進事業（みなと交流エリア・観光ゲートエリア）</p> <p>土地貸付収入 134,209 千円 令和6年度末 市債残高見込 2,280 千円</p>																
母子父子寡婦福祉資金貸付事業特別会計	33,650	<p>母子家庭、父子家庭及び寡婦への各種資金貸付</p> <p>対象 母子家庭の母、父子家庭の父、母子父子家庭の父母が扶養している児童など</p> <p>貸付種類 修学、就学支度、技能取得、生活、転宅など</p> <table data-bbox="712 678 1749 847"> <tr> <td>一般会計繰入金</td> <td>5,903 千円</td> <td>貸付事業費</td> <td>25,950 千円</td> </tr> <tr> <td>繰越金</td> <td>8,200 千円</td> <td>一般会計繰出金</td> <td>1,938 千円</td> </tr> <tr> <td>貸付金元利収入</td> <td>19,546 千円</td> <td>公債費</td> <td>5,762 千円</td> </tr> <tr> <td>雑入</td> <td>1 千円</td> <td></td> <td></td> </tr> </table> <p>令和6年度末 貸付金残高（見込） 153,181 千円</p>	一般会計繰入金	5,903 千円	貸付事業費	25,950 千円	繰越金	8,200 千円	一般会計繰出金	1,938 千円	貸付金元利収入	19,546 千円	公債費	5,762 千円	雑入	1 千円		
一般会計繰入金	5,903 千円	貸付事業費	25,950 千円															
繰越金	8,200 千円	一般会計繰出金	1,938 千円															
貸付金元利収入	19,546 千円	公債費	5,762 千円															
雑入	1 千円																	
病院資金貸付事業特別会計	2,380,319	<p>地方独立行政法人病院における施設設備整備に対する資金貸付及び償還管理</p> <table data-bbox="689 1034 1865 1157"> <tr> <td>令和6年度貸付</td> <td></td> <td>令和6年度末貸付残高（見込）</td> <td></td> </tr> <tr> <td>北松中央病院</td> <td>39,600千円</td> <td>北松中央病院</td> <td>742,922千円</td> </tr> <tr> <td>佐世保市総合医療センター</td> <td>1,651,000千円</td> <td>佐世保市総合医療センター</td> <td>6,196,877千円</td> </tr> </table>	令和6年度貸付		令和6年度末貸付残高（見込）		北松中央病院	39,600千円	北松中央病院	742,922千円	佐世保市総合医療センター	1,651,000千円	佐世保市総合医療センター	6,196,877千円				
令和6年度貸付		令和6年度末貸付残高（見込）																
北松中央病院	39,600千円	北松中央病院	742,922千円															
佐世保市総合医療センター	1,651,000千円	佐世保市総合医療センター	6,196,877千円															

企業会計の概要

(単位:千円)

会 計 名	予 算 額	説 明
水道事業会計	13,090,462	給水戸数 117,376戸 (年間総配水量 26,675,618 ^m 1日平均 73,084 ^m) 建設改良 第九期拡張事業費 石木ダム建設関連事業 330,005 水道施設整備事業費 再構築事業、更新事業、老朽化対策事業 4,620,105 他会計補助金など 一般会計繰入金 160,328 一般会計出資金 220,163
下水道事業会計	10,300,715	排水設備設置戸数 69,680戸 (年間総有収排水量 13,978,000 ^m 1日平均 38,191 ^m) 建設改良 公共下水道事業費 施設整備事業、施設更新事業 など 2,136,982 単独下水道事業費 施設整備事業、施設更新事業 など 1,295,879 他会計補助金など 一般会計繰入金 1,807,881