



カメラガールズ

カメラガールズは約1万人以上(2021年1月現在)が登録する日本最大のカメラ女子コミュニティメディア。全国各地で行われる撮影会や撮影スキルを楽しく高めることができる研修などを実施しています。公式サイトでは撮影のコツなどが紹介されていますので、どうぞご覧ください。


カメラガールズ公式サイトはこちらどうぞ



佐世保を訪れたカメラガールズの皆さん



九十九島水族館 海きらら・九十九島海賊遊覧船 みらい

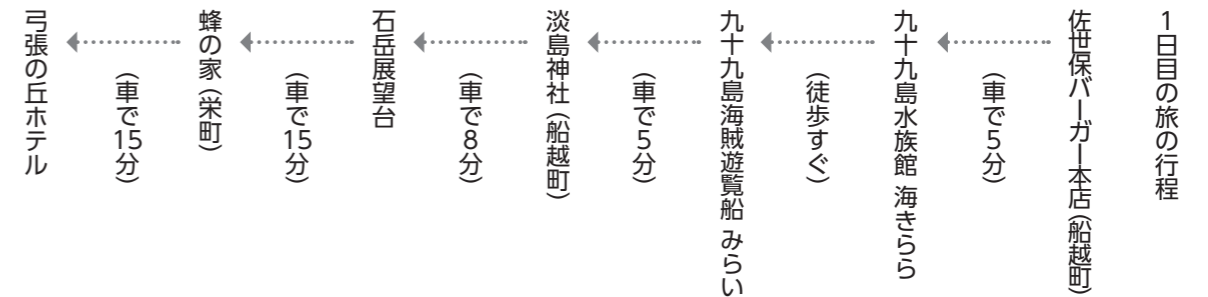


特集 カメラを持って旅しよう!

フォトジェニック 九十九島



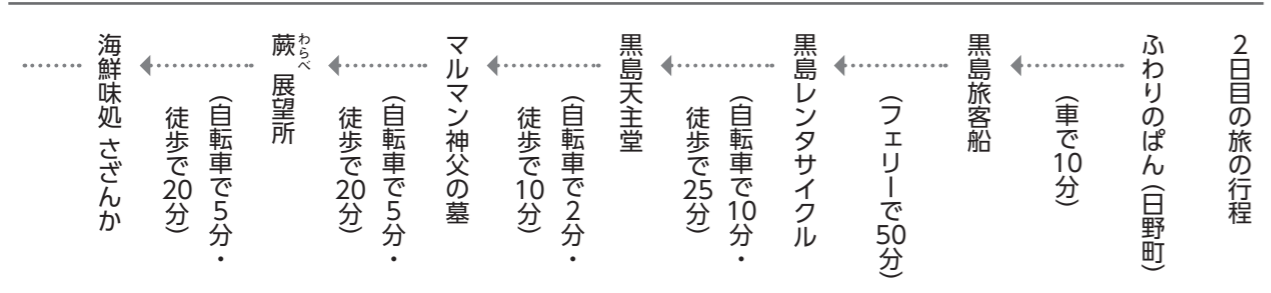
皆さんもご存じのように、九十九島やその周辺には、写真撮影に適した場所がたくさんあります。撮影スポットには、旅行者など多くの皆さんが訪れていますが、近年では「カメラ女子」と呼ばれる若い女性の写真愛好家もよく目にするようになってきました。そこで、本市では、九十九島をより多くの皆さんに知っていただくため、昨年11月、カメラ女子コミュニティ「カメラガールズ」の皆さんを東京から招いて、九十九島を周遊する「フォトジェニック」な旅をもらい、今後のPRに活用する取り組みを実施しました。今回の特集では、その2泊3日のフォトコースや撮影された写真などを紹介します。新型コロナウイルス感染症が収束したときには、このコースを参考にカメラを持って九十九島に出掛けてみませんか。



佐世保バーガー本店

JR 佐世保駅から車で15分! 九十九島の絶景が見える「佐世保バーガー本店」へ。ここの佐世保バーガーはジューシー&ボリュームも満点。そして、目の前には九十九島の絶景が! おいしいハンバーガーを堪能しながら、絶景も楽しめるなんて最高のぜいたくですよ





2日目



黒島旅客船

船に乗っている時間は約50分。
船内撮影など楽しい時間でした



ふわりのぱん

新感覚の映えフルーツサンドが
おいしかったです




黒島レンタサイクル・黒島天主堂

港のすぐ近くにある黒島観光協会で自転車をレンタルして島内をサイクリング。2018年に世界文化遺産に登録された構成資産の1つ「黒島天主堂」の中には、有田焼のタイルの床や木製のシャンデリアなど素敵な空間が広がっています。工事中だったので、中を見学することはできませんでしたが、足場見学台に登っての見学はレアな体験でした！
※工事期間はことし2月まで(予定)。




淡島神社

九十九島の秘境スポット・淡島神社。子宝や女性特有の病気など、女性を守る神が祭られています。入り口から神社に向かう途中の脇道を進むと、朱色の手すりが印象的な橋があります。ここはまさに秘境という雰囲気、きれいな海と映え写真が撮影できます



弓張の丘ホテル

テラスからは市街地と九十九島の両方を一望できる絶景のリゾートホテル



石岳展望台

朝、昼、夕方など、それぞれに異なる表情の風景が美しいですね



蜂の家

名物の「海軍さんのビーフシチュー」と「レモンステーキ」のどちらも楽しめます

黒島から市街地に戻ってきたら
おしゃれカフェで一息。おいしい
プリンとコーヒーで満足

カフェ ココ
cafe coco



九十九島せんべい本舗



九十九島定番のお土産
記念写真にも欠かせませんね

SASEBO ナイトツアー



夕食後は SASEBO ナイトツアーに参加し、ちょっと
ディープな夜の佐世保へ。佐世保を知り尽くしたガイド
さんと一緒に、日本一長いアーケード街や外国人バー街
などを散策します。ツアーの最後には外国人バー「グラ
モフォン」へ。このバーを訪れた人が1ドル紙幣を壁に
貼っていくという風習があるそうで、壁や天井一面に紙
幣が貼られている風景はとてもフォトジェニックです
※新型コロナウイルス感染拡大防止のため、現在はツ
アーを休止しています。

アコウの巨木



近くで見ると本当に大きくてびっくり。
外せないフォトスポットの一つです

いけす割烹 水月



ウチワエビやイカの活き造りなど、どれも
絶品で日本で一番おいしいと思いました

蕨展望所



絶景スポットでピクニックを楽しみました

ふくれ饅頭作り体験

黒島では昔からお祝い事の時に「ふくれ
饅頭」を作って食べる風習があるんだそ
う。そんなふくれ饅頭を、島の優しい
おばあちゃんたちと一緒に作ること
ができる体験もあります。おばあちゃん
との交流も楽しいし、あんこを生地
で包む作業もすごく楽しめました。出
来たてほやほやのまんじゅうは、もち
もちでほんのり甘くておいしかったです。
島ならではの写真が撮れるのもうれ
しいポイント。まんじゅうは自然光で撮
影するとよりおいしそうになります



マルマン神父の墓



黒島天主堂を設計された方のお墓で
観光スポットになっています

海鮮味処 さざんか

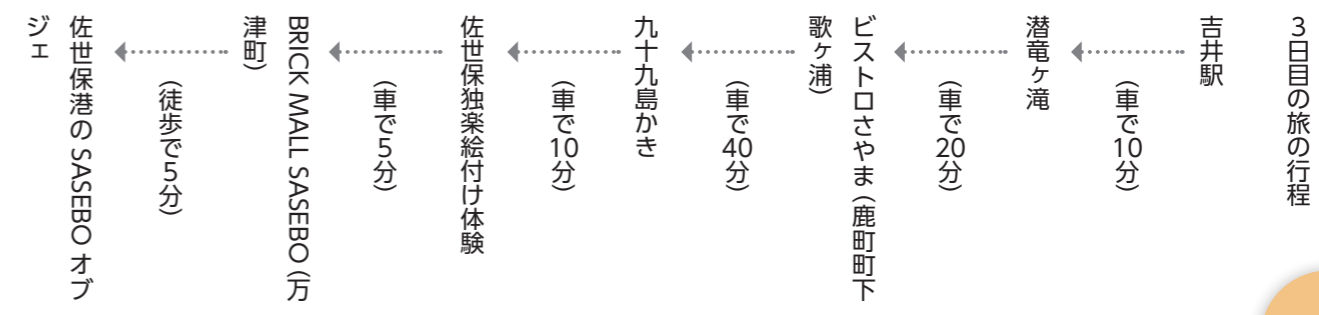


サザエやアワビなど、どれもおい
しくて、とてもリーズナブル！

- 海鮮味処 さざんか
(自転車5分・徒歩20分)
- ふくれ饅頭作り体験
(自転車3分・徒歩15分)
- アコウの巨木
(フリーと車で70分)
- cafe coco (山尾町)
(車で5分・徒歩15分)
- 九十九島せんべい本舗
(車で5分・徒歩15分)
- いけす割烹 水月 (山尾町)
(徒歩5分)
- SASEBO ナイトツアー



3日目の旅の行程



佐世保独楽絵付け体験

長崎県の伝統的工芸品に指定されている「佐世保独楽^{こま}」。おもちゃとしてはもちろん、現在では飾りやインテリアとしての独楽もあるんです。今回は佐世保独楽の絵付け体験に参加してきました。独楽を機械の上に乗せて回転させながら色を付けていきます。最初は難しいですが、最後にはみんなコツをつかんでそれぞれ個性あふれる独楽ができました！飾ってもかわいいのでお土産にもおすすめです

※予約は団体だけ受け付けていますが、新型コロナウイルス感染拡大防止のため、予約受け付けを中止しています。



ブリック モール BRICK MALL SASEBO



古い赤レンガ倉庫をリノベーションしてカフェや雑貨屋が集まっている話題のスポット

今回の九十九島旅は令和2年11月6日から8日まで実施し、現地では感染症対策をしっかりと行った上で撮影などを行いました。フォトコースやカメラガールズが撮った写真などは海風の国特設Webサイトで公開していますので、右の画像を読み取ってご覧ください。



特集に関する問い合わせ 観光課 ☎ 24-1111

佐世保港の SASEBO オブジェ



旅の最後は、JR 佐世保駅付近の港に新設された SASEBO のオブジェとパシャリ。夕日がすごくきれいだったので旅の思い出をたどりながら、ゆっくりと眺めて時を過ごしました

潜竜ヶ滝



佐世保には海だけでなく滝もあるんですね。高さ約20mからごう音を立てて流れ落ちる滝は、大迫力！駐車場から滝までは歩いて10分程度で行くことができ、滝までの道は緑が豊かなので、撮影も楽しめました

吉井駅



レトロな駅舎にかわいいイラストとてもフォトジェニックですね

ピストロさやま



和モダンな空間で本格的なフランス料理が楽しめました

九十九島かき



冬の佐世保のお楽しみ