

Googleフォームの活用

保育幼稚園課 幼児教育センター 田中 毬子

取り組みの目的

(主催者)
何か便利な方法はないかな？



(申込者)
研修申し込みをもっとスムーズにしたい!!

Googleフォームの活用

- ・研修申し込みをFAXからGoogleフォームへ変更
- ・受付プロセスがスムーズになり、情報の正確性向上
- ・今まで当たり前の業務となっていた名簿作成、書類管理を見直し、職員の負担軽減。

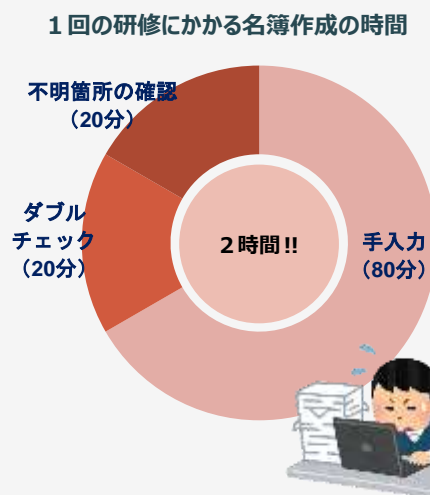
作業効率アップ！！

研修会受付方法



従来の方法（FAX受付）での問題点・困っていた点


- 1 用紙の多大な消費
(令和4年度研修会参加人数参考：1640枚)
- 2 申込人数、同時期に複数の研修会が重なる
(令和4年度研修会実施回数：25回)
- 3 受付名簿作成作業
(作成時間 2 時間/ 1 回) × 25回
⇒名簿作成**50時間**



従来の申込み用紙の保存方法



・FAX（1施設から1枚届く）



FAX受信後、所定の位置で管理。



年間の申込み用紙

なぜGoogleフォーム？



	メリット	デメリット
従来通りFAX	<ul style="list-style-type: none"> 外部に周知の必要なし 職員も新たな方法を取得する必要なし 	<ul style="list-style-type: none"> 裏紙が不足していくため、受付用に新たな用紙を使い続ける。 現在のデメリットをそのまま引き継ぐ。
市のアンケートシステム	<ul style="list-style-type: none"> B環境保存で入力データがエクセルで出力される。⇒名簿の作成の際に手間が省ける。 	<ul style="list-style-type: none"> 送付側にデータが残らない。（どのアドレス、どの職員を申し込んだか等）
市のオンライン申請システム	<ul style="list-style-type: none"> セキュリティ度が高い。 ログイン後、システムに入る際に「Google」または「line」または「メールアドレス」等の情報入力が必要になる。 送信内容の情報が相手側に残る。 	<ul style="list-style-type: none"> システム上、「申請」というワードを外すことが出来ない。⇒申し込みのイメージにそぐわない可能性あり。 セキュリティが高い反面、研修に申し込むだけにFAX以上の労力や理解が必要なため、申込者に困惑される可能性がある。
Googleフォーム	<ul style="list-style-type: none"> 項目設定の自由度が高い 既に外部の研修申込みやアンケートで使用されている。 送信内容の情報が相手側に残る。 	<ul style="list-style-type: none"> 市のシステムではない。



※収集する情報は施設名、そこに勤務する職員名、施設の電話番号等が前提。

Googleフォームを活用した申込みを導入！

The screenshot shows a Google Form titled 「DCC研修会」申し込み. It contains several input fields for personal and organizational information, including name, email, facility name, and phone number. A red arrow at the bottom points to the '送信' (Send) button.

申込みフォーム

メールに添付されたURLをクリックし、
必要事項を入力、送信するだけ

- ・メールアドレス
- ・施設名
- ・参加者氏名
- ・施設の電話番号
- ・駐車台数（必要に応じて）

※それ以外の個人情報は収集しない。

申込み完了通知

The screenshot shows a confirmation page titled 「DCC研修会」申し込み完了. It displays the submitted information, such as the participant's name and email, and includes a '送信済み' (Sent) status indicator.

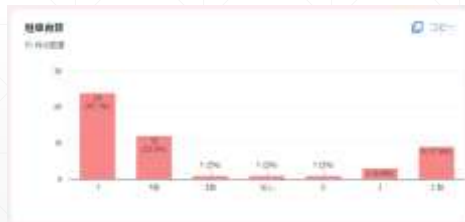
主催者側（回答状況）

The screenshot shows a table with columns for '名前' (Name) and 'Eメール' (Email). The rows contain redacted information, represented by black bars.

The screenshot shows a table with columns for '名前' (Name) and 'Eメール' (Email). The rows contain redacted information, represented by black bars.

どの職員でも自席から
申込状況を即座に確認できる。

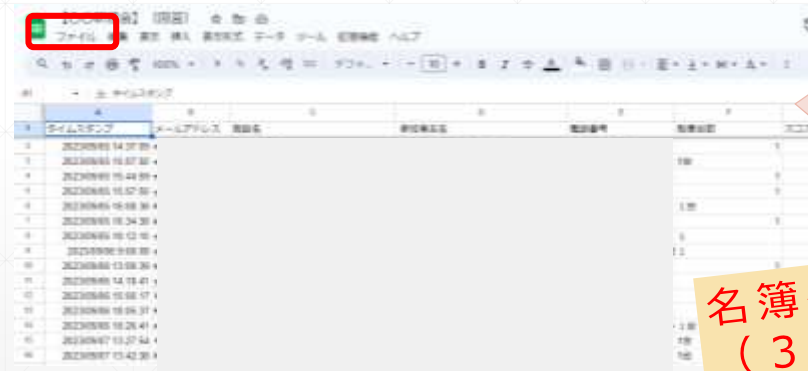
The screenshot shows a table with columns for '名前' (Name) and 'Eメール' (Email). The rows contain redacted information, represented by black bars.



職員の負担軽減!! ~億劫だった名簿作成~



「スプレッドシートで表示」をクリック



- ①ファイルを選択
- ②ダウンロードをクリック
- ③Microsoft Excel (.xlsx) をクリック

名簿作成完了!!
(3クリック)



Googleフォームを使用して得られた効果

- ・業務の効率化
- ・担当以外でも自席で状況を確認できる
- ・今後アンケートなどで幅広く使用可能
- ・市内の乳幼児教育・保育施設のICT活用における意識向上への一助

ご清聴
ありがとうございました

