

（5）児童クラブ

1）施設概要

① 施設一覧

児童クラブ（学童保育）は、昼間、保護者のいない家庭の小学生を預かり、保護者の育児と仕事の両立支援を行いながら、遊びを通じた児童健全育成を図る場として、小学校区に1クラブを基本方針として整備しています。児童クラブは、施設運営事業ではなく、児童の健全育成のためのソフト事業であるため、市が施設を建設する可能性があるのは自主財源を持たない保護者会等が運営する児童クラブが事業実施場所を確保できない場合に限られます。児童クラブは、平成22年度以降も整備が進んでおり、平成24年4月1日現在、市内49校区中35校区に45クラブありますが、市が児童クラブとして建設した施設は、45クラブ中8クラブです。

児童クラブは、小学校区を超えて利用できます。

設置目的：育児と就労の両立支援及び児童健全育成

図表 施設一覧（市建設施設）

（定員・登録児童数：平成22年度）

施設名称	児童クラブ名	住所	建築年度 (年度)	延床面積 (㎡)	登録 児童数 (人)	小学校区	備考
1 小佐世保児童クラブ	ぼちぼちくらぶ	小佐世保町18番1号	昭和39	344.00	40	小佐世保	旧小佐世保幼稚園舎
2 保立児童クラブ	あおぞらランド	保立町12番31号	平成11	65.89	45	清水	総合教育センター の敷地内
3 赤崎児童クラブ	赤崎学童クラブ	鹿子前町330番地	平成19	166.70	68	赤崎	
4 日野児童クラブ	日野げんきっこクラブ	日野町1308番地	平成14	90.87	48	日野	
5 相浦児童クラブ	相浦児童クラブ	上相浦町3番9号	平成22	184.73	70	相浦	
6 相浦西児童クラブ	相西スマイルキッズ	相浦町794番地	平成19	194.58	68	相浦西	
7 中里児童クラブ	中里児童クラブ	中里町356番地	平成16	90.87	36	中里	
8 楠栖児童クラブ	くすっ子クラブ	小佐々町楠泊526番地	平成22	144.70	21	楠栖	
合 計			—	1,282.34	396		

※市所有の単独施設を記載しています。

② 事業内容

児童クラブは、多様な子育て支援ニーズに対応するため、放課後の児童の居場所として児童の健全育成支援を行っています。

図表 事業内容

- 保護者の就労等の理由により、放課後、養育する者のいない小学生を対象として保育を行うために児童クラブを設置し、その運営を保護者会等に委託する。

③ 運営時間・運営日数

図表 運営時間及び運営日数

施設名称	運営時間		休館日	運営日数
児童クラブ	学校のある日	概ね午後 1:00～午後 6:00 (施設によって異なる)	日曜日・祝日 年末年始	250 日以上 300 日以内 (施設によって異なる)
	土曜日・ 学校休校日	概ね午前 9:00～午後 6:00 (施設によって異なる)		

④ 利用方法

児童クラブを利用する小学生は、事前に申し込みが必要となります。申し込み方法は施設によって異なります。

⑤ 配置状況

市建設の児童クラブは、市内に 8 施設配置しています。

図表 配置図

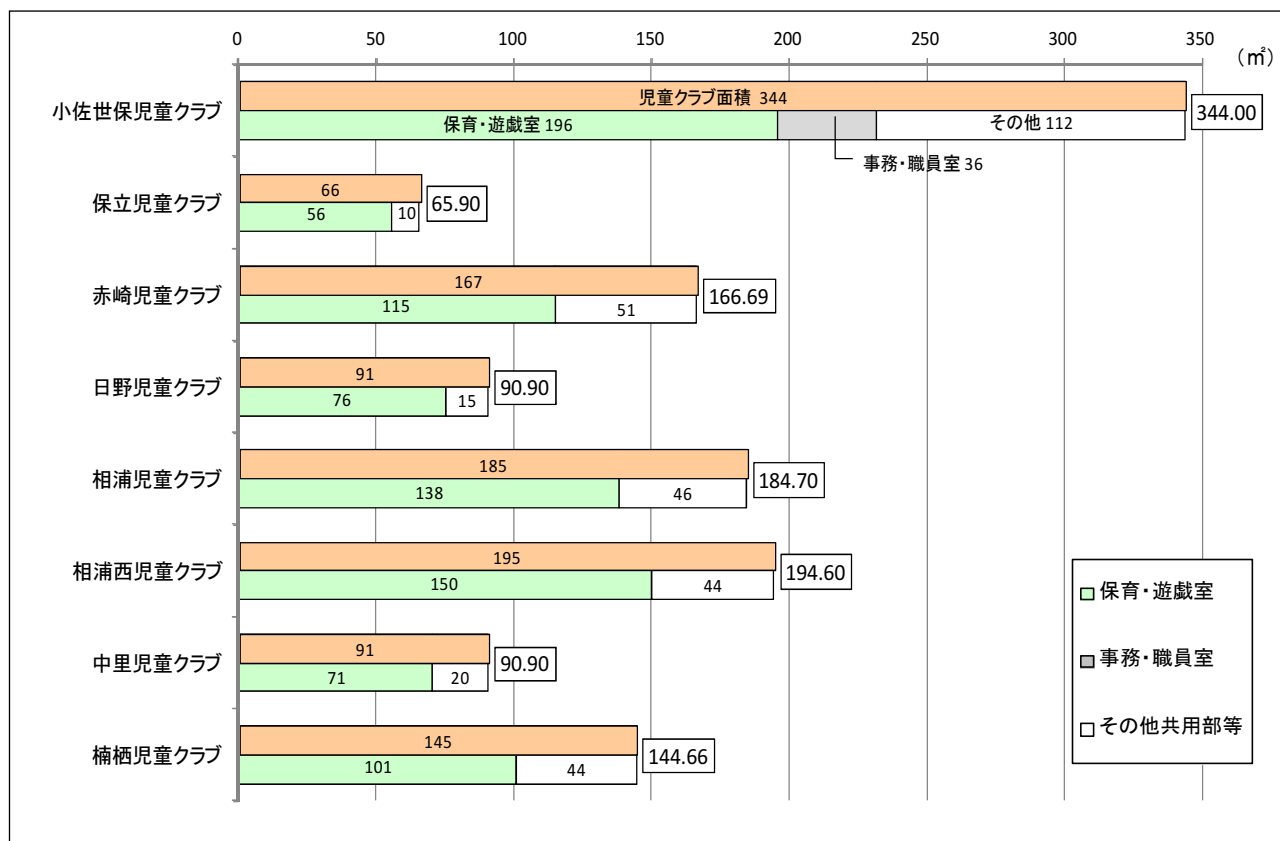


⑥ スペース構成

市建設の児童クラブのスペース構成は、保立児童クラブの66㎡～小佐世保児童クラブの344㎡となっています。主に、保育・遊戯室中心のスペース構成であり、その他に事務・職員室等があります。

最も大きい小佐世保児童クラブは旧小佐世保幼稚園園舎を活用しています。

図表 スペース構成



2) 実態把握

① 建物状況

■ 児童クラブの建物総合評価

平成22年度において市が建設した児童クラブ8施設の建物総合評価を行いました。

図表 建物状況（平成22年度）

No.	施設名	基本情報		①耐震化	②老朽化			③バリアフリー対応					④環境対応			⑤維持管理				
		建築年度	延床面積 (㎡)	耐震改修	築年数	直近の大規模改修	築年数または直近の大規模改修後経過年数	エレベーター※1	車いす用トイレ	車いす用スロープ	自動ドア	手すり	点字ブロック	太陽光発電の導入	自然エネルギー・屋上・壁面緑化等	環境対応設備※2	維持管理費(千円)		床面積当たり(円/㎡)	
1	小佐世保児童クラブ	昭和39	344	平成24建替予定	46	—	46	—	×	×	×	×	—	—	—	478	0	68	児童クラブは計画的に修繕等を行っているため、維持管理費の評価の対象外とします。	
2	保立児童クラブ	平成11	66	—	11	—	11	—	○	○	×	○	×	—	—	199	0	152		
3	赤崎児童クラブ	平成19	167	—	3	—	3	×	○	○	×	○	×	—	—	324	0	129		
4	日野児童クラブ	平成14	91	—	8	—	8	—	○	○	×	○	×	—	—	350	0	183		
5	相浦児童クラブ	平成22	185	—	0	—	0	—	○	○	×	○	×	—	—	257	0	18		
6	相浦西児童クラブ	平成19	195	—	3	—	3	—	○	○	×	○	×	—	—	352	0	0		
7	中里児童クラブ	平成16	91	—	6	—	6	—	○	○	×	○	×	—	—	177	0	194		
8	橘栖児童クラブ	平成22	145	—	0	—	0	—	○	○	×	○	×	—	—	194	0	0		
合計・平均			1,282												2,332	0	744	—	—	—

①、③、④の記載例	実施済み⇒ ○	※1 手すり・鏡・低い操作ボタン等 ※2 節水型便器、高効率照明器具・LED照明、雨水・中水設備等
	未実施⇒ ×	
	不要⇒ —	

- ※ ④環境対応については、用途の特性上、個別での検討が必要となるため、評価対象外としています。
- ※ ⑤維持管理費は委託料実績より記載しています。
- ※ 児童クラブは、計画的に修繕等を行っているため、維持管理費の評価の対象外とします。

児童クラブ8施設のうち、小佐世保児童クラブは、旧耐震基準の建物であり耐震安全性が確保されていませんが、平成24年度に建替えの予定となっています。【パターン①】

保立児童クラブなど7施設は、比較的新しい施設ですが、バリアフリー対応が必要な施設となっています。【パターン④】

図表 建物総合評価結果

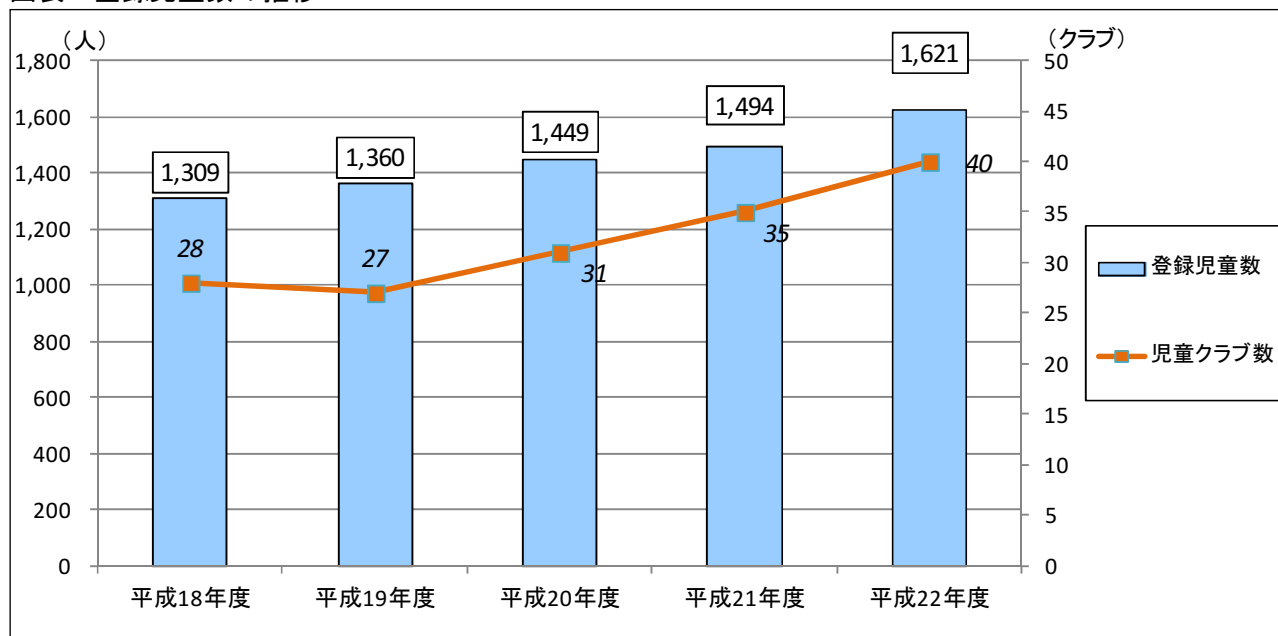
評価	パターン①	パターン④
	評価	<p>耐震性 老朽化</p> <ul style="list-style-type: none"> ・耐震安全性が確保されていない ・さらに、老朽化が進行している ⇒耐震安全性の確保とともに、老朽化対策も必要な施設
該当施設	<p>該当施設 建築年度</p> <p>小佐世保児童クラブ 昭和39</p> <p>< 1 施設 ></p>	<p>該当施設 建築年度</p> <p>保立児童クラブ 平成11</p> <p>赤崎児童クラブ 平成19</p> <p>日野児童クラブ 平成14</p> <p>相浦児童クラブ 平成22</p> <p>相浦西児童クラブ 平成19</p> <p>中里児童クラブ 平成16</p> <p>楠栖児童クラブ 平成22</p> <p>< 7 施設 ></p>
コメント	<p>・小佐世保児童クラブは平成24年度に建替予定です。</p>	<p>・比較的新しい施設ですが、バリアフリー対応が完了していないため、計画的な改修や効率のよい設備の導入などの対応が望まれます。</p>

② 利用状況

■ 登録児童数の推移

児童クラブの登録児童数をみると、平成18年度の1,309人（児童クラブ数28クラブ）から増加傾向にあり、平成22年度では1,621人（40クラブ）となっています。

図表 登録児童数の推移



※児童クラブ数は、市が建設した児童クラブ以外も含まれています。

③ 運営状況

児童クラブは、運営を委託しており、児童クラブ指導員として1施設に複数の指導員が従事しています。

図表 指導員登録者数（平成22年度） (人)

			小佐世保 児童クラブ	保立 児童クラブ	赤崎 児童クラブ	日野 児童クラブ	相浦 児童クラブ	相浦西 児童クラブ	中里 児童クラブ	楠栖 児童クラブ	合計
施設維持管理等	委託	指導員	7.0	6.0	14.0	11.0	4.0	5.0	4.0	3.0	54.0

④ コスト状況

平成22年度の市が建設した児童クラブの年間トータルコストは、5,361万円です。

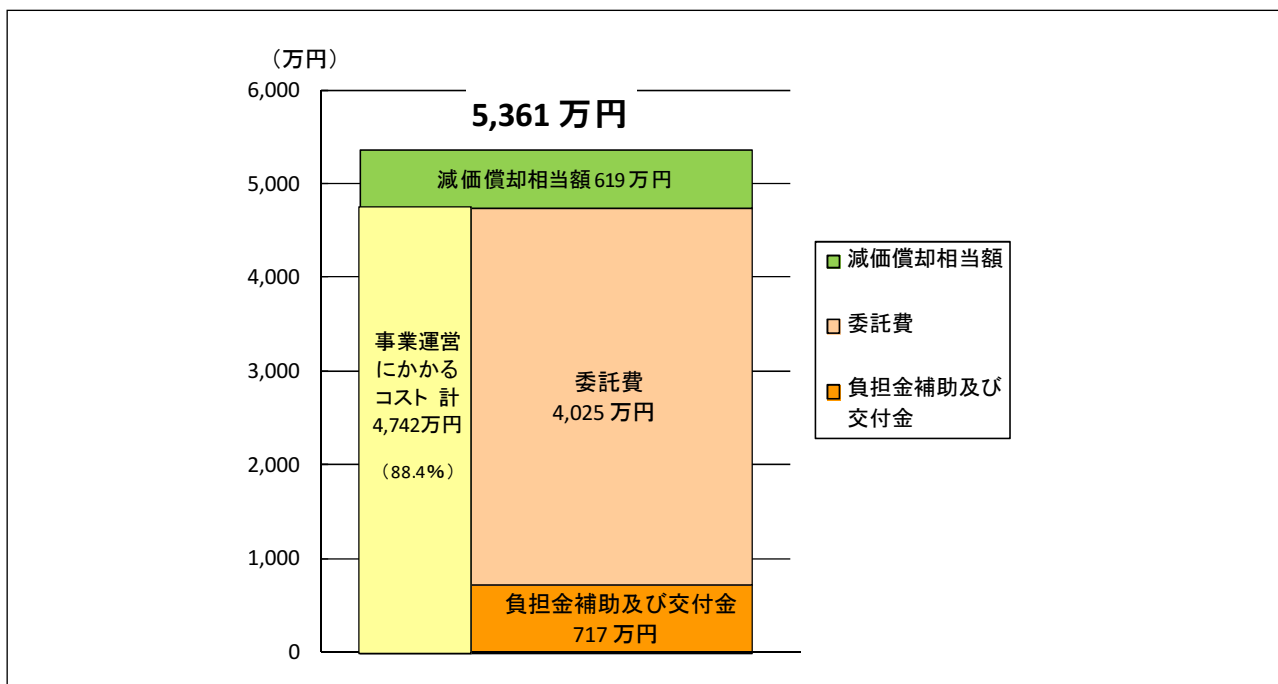
その内訳は、事業運営にかかるコスト(委託費・負担金補助及び交付金)が4,742万円(88%)、減価償却相当額が619万円となっています。委託費の中には、施設にかかるコスト(光熱水費等)も含まれています。

図表 施設別行政コスト計算書（平成22年度） (円)

I 現金収支を伴うもの 【コストの部】		小佐世保 児童クラブ	保立 児童クラブ	赤崎 児童クラブ	日野 児童クラブ	相浦 児童クラブ	相浦西 児童クラブ	中里 児童クラブ	楠栖 児童クラブ	合計
施設にかかる コスト	修繕費									
	改修費									
	光熱水費									
	委託費									
	使用料及び賃借料									
	施設にかかるコスト 計									
事業運営に かかるコスト	委託費	5,665,749	5,244,000	4,937,000	5,104,000	4,963,000	4,950,000	5,270,000	4,116,000	40,249,749
	車両・備品購入費									
	負担金補助及び交付金	685,808	946,980	670,000	939,250	1,359,430	1,146,735	831,730	588,870	7,168,803
	地方債									
	その他物件費									
事業運営にかかるコスト 計	6,351,557	6,190,980	5,607,000	6,043,250	6,322,430	6,096,735	6,101,730	4,704,870	47,418,552	
指定管理委託料										
現金収支を伴うコスト 計		6,351,557	6,190,980	5,607,000	6,043,250	6,322,430	6,096,735	6,101,730	4,704,870	47,418,552
【収入の部】										
収入										
収入の合計										
II 現金収支を伴わないもの										
コスト	減価償却相当額	0	434,874	1,100,220	599,742	1,219,218	1,284,228	599,742	955,020	6,193,044
III 総括										
コストの部合計(トータルコスト)		6,351,557	6,625,854	6,707,220	6,642,992	7,541,648	7,380,963	6,701,472	5,659,890	53,611,596
収支差額(ネットコスト)		6,351,557	6,625,854	6,707,220	6,642,992	7,541,648	7,380,963	6,701,472	5,659,890	53,611,596

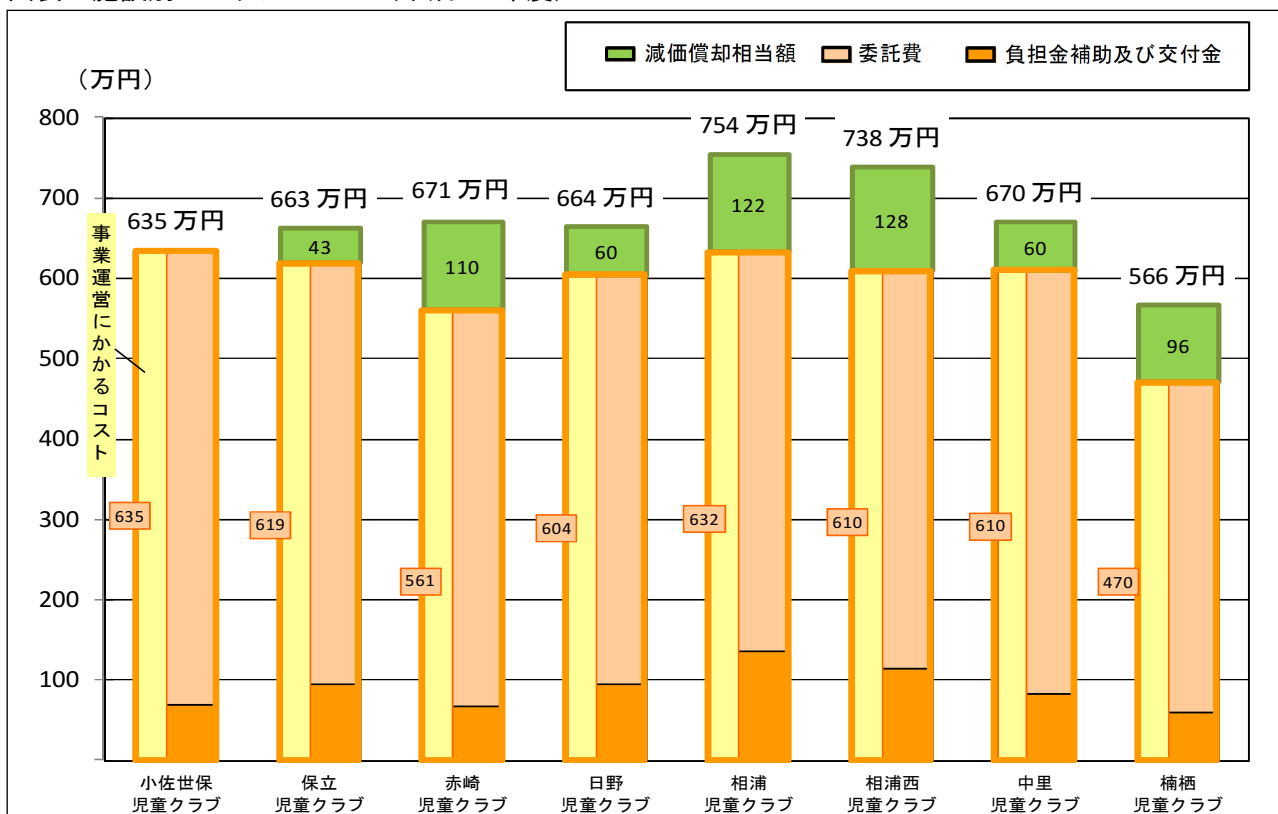
また、市が建設した児童クラブにかかる年間トータルコストの中で、委託費は、4,025 万円でトータルコストの約 75%を占めています。

図表 全施設トータルコスト (平成 22 年度)



市が建設した児童クラブ 8 施設別トータルコストをみると、楠栖児童クラブの 566 万円～相浦児童クラブの 754 万円となっています。1 クラブ当たりの平均は 670 万円です。

図表 施設別トータルコスト (平成 22 年度)

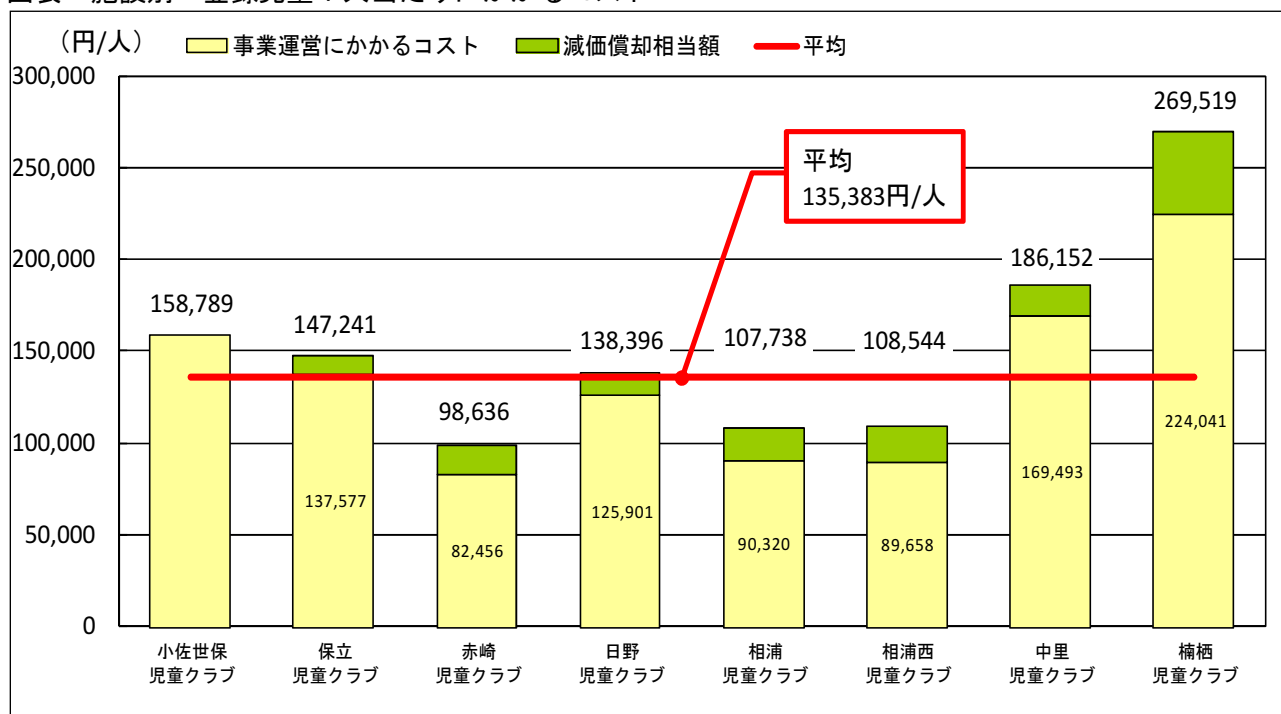


3) 評価・分析

■ 登録児童1人当たりにかかるコスト

登録児童1人当たりにかかるコストを算出すると、赤崎児童クラブの9万8,636円～楠栖児童クラブの26万9,519円となっています。登録児童1人当たりの平均は13万5,383円です。

図表 施設別 登録児童1人当たりにかかるコスト



4) 今後の検討の視点

- 今後、市が新たに施設を設置する場合には、小学校の余裕教室等の公共施設の活用も積極的に検討し、他の関連事業とも連携しながら総合的な放課後児童対策の推進を図る必要があります。