

（11）スポーツ施設

1）施設概要

① 施設一覧

本市のスポーツ施設は、下記の通り、全41施設あります。

保有機能をみると、体育館、武道館、プール、陸上競技場、野球場、グラウンド、テニスコート、スポーツ基地及びスポーツ広場・公園といった様々な種類を保有しています。

図表 施設一覧

施設名称	住所	建築年度 (年度)	延床面積 (㎡)	保有機能										
				体育館	武道館	プール	陸上競技	野球場	グラウンド	テニスコート	スポーツ 基地	スポーツ 広場・公園		
1 江迎中央体育館	江迎町長坂104番地	昭和56	1,568.00	●										
2 鹿町体育館/鹿町運動場	鹿町町下歌ヶ浦8番地37、38	昭和57	1,560.13	●						●				
3 小佐々中央運動広場/小佐々海洋センター	小佐々町西川内143番地3、5	昭和57	2,099.05	●		●				●	●			
4 小佐々スポーツセンター	小佐々町黒石523番地1	平成8	2,940.07	●										
5 体育文化館	光月町6番地17	昭和58	6,385.22	●										
6 御橋体育館	吉井町橋川内359番地1	昭和58	507.68	●										
7 吉井構造改善センター (北部トレーニングセンター)	吉井町直谷1071番地	昭和63	498.00	●										
8 日宇スポーツセンター	日宇町522番地1	昭和37	811.00	●										
9 総合グラウンド	椎木町494番地	昭和43	19,225.38	●		●	●	●	●	●	●			
10 鹿町武道館	鹿町町下歌ヶ浦284番地1	昭和50	553.60		●									
11 温水プール	平瀬町無番地	昭和62	1,541.89			●								
12 エコスバ佐世保	大塔町1036番地1	平成16	1,999.42			●								
13 御橋プール	吉井町橋川内470番地1	昭和61	—			●								
14 田ノ元プール	江迎町田ノ元1008番地3	不明	—			●								
15 東部スポーツ広場	浦川内町無番地	平成4	—						●					
16 北部ふれあいスポーツ広場	原分町1578番地	平成9	—						●	●				
17 宇久野球場/宇久陸上競技場	宇久町小浜3091番地、3096番地1	平成12	—				●	●						
18 世知原野球場	世知原町開作65番地	昭和57	—					●						
19 千鳥越野球場	鹿町町下歌ヶ浦932番地2	昭和41	—					●						
20 吉井ソフトボール場	吉井町吉元470番地	昭和58	—						●					
21 吉井野球場	吉井町吉元480番地	昭和54	—					●						
22 吉井北部運動広場	吉井町直谷1007番地1	平成2	—						●					
23 栗迎農村公園運動広場	世知原町栗迎710番地1	平成7	—						●					
24 世知原運動広場	世知原町栗迎120番地1	昭和53	—						●					
25 大悲観テニスコート/大悲観グラウンド	小佐々町小坂34番地8、40番地	昭和54	—						●	●				
26 世知原テニスコート	世知原町上野原447番地	昭和57	—							●				
27 鹿町テニスコート	鹿町町下歌ヶ浦14番地	昭和59	—							●				
28 吉井テニスコート	吉井町吉元135番地	昭和57	—							●				
29 小佐々海洋スポーツ基地	小佐々町西川内217番地	昭和57	394.38									●		
30 鹿町海洋スポーツ基地	鹿町町下歌ヶ浦776番地1	平成12	465.74									●		
31 テクノパーク第一公園	三川内新町1番20外	—	—											●
32 もみじが丘中央公園	もみじが丘町2番	—	—											●
33 花高中央公園	花高三丁目98番11	—	—											●
34 広田公園	広田三丁目119番	—	—											●
35 三川内中央運動公園	三川内本町380番1	—	—											●
36 新公園(テニスコート)	光月町1000番9	—	—											●
37 大塔公園	大塔町2394番9	—	—											●
38 中央公園	宮地町136番7	—	—											●
39 天神公園	天神町1131番外	—	—											●
40 エビスが丘中央公園	宇久町平2253番	—	—											●
41 柚木ふれあいの森公園	柚木町592番2	—	—											●
合計		—	42,109.70	9施設	1施設	6施設	2施設	5施設	10施設	7施設	2施設	11施設		

※吉井構造改善センター（北部トレーニングセンター）は、以降「北部トレーニングセンター」と表記する。
 ※御橋プール、田ノ元プールは、更衣室のみの為、延床面積は記載していません。

② 運営時間・運営日数・使用料金

図表 運営時間、運営日数及び使用料金

施設名称		運営時間	休館日	運営日数 (平成22年度)	使用料金
江迎中央体育館		午前9時～午後9時30分	年末年始	224日	有料
鹿町体育館		午前9時～午後9時30分	年末年始	258日	有料
鹿町運動場		午前9時～午後9時	年末年始	258日	有料
小佐々中央運動広場	多目的広場	午前9時～午後9時30分	年末年始	285日	有料
	テニスコート		年末年始	294日	有料
小佐々海洋センター	小佐々海洋センター体育館	午前9時～午後9時30分	年末年始	359日	有料
	小佐々海洋センタープール	午前9時～午後9時 (開館期間:6月第4土曜日から8月末日及び 6月1日から6月第4金曜日、9月1日から9月第4日曜日まで は、土日に限り一般開放)	開館期間以外	105日	有料
小佐々スポーツセンター		午前9時～午後9時30分	年末年始	359日	有料
体育文化館		午前9時～午後9時30分 (ホールは午後10時まで)	年末年始 (ホールは火曜日)	355日	有料
御橋体育館		午前9時～午後9時30分	年末年始	359日	有料
北部トレーニングセンター		午前9時～午後10時	年末年始	359日	有料
日宇スポーツセンター		午前9時～午後10時	8/13～8/16、年末年始	351日	有料
グ ラ ウ ン ド	総合グラウンド体育館	午前9時～午後9時30分	年末年始	359日	有料
	総合グラウンドプール	午前9時～午後5時 (開館期間:6月第4日曜日から9月第1日曜日)	開館期間以外 開館期間内の夏休み期間以外の火曜日	75日	有料
	総合グラウンド陸上競技場	午前9時～午後9時30分	年末年始	271日	有料
	総合グラウンド運動広場	午前9時～午後9時30分	年末年始	290日	有料
	総合グラウンドアーチェリー競技場	午前9時～午後9時30分	年末年始	317日	有料
	総合グラウンド野球場	午前9時～午後9時30分	年末年始	272日	有料
総合グラウンド庭球場		午前9時～午後9時30分	年末年始	358日	有料
鹿町武道館		利用がある時に開館	年末年始	359日	有料
温水プール		午前9時～午後9時	年末年始	350日	有料
エコスパ佐世保		午前10時～午後9時 ※午後8時30分まで受付	毎月第1日曜日 ※10月、年末年始は変則	346日	有料
御橋プール		午前9時～午後5時 (開館期間:7月21日から8月31日まで)	開館期間以外 開館期間内の8月13日から15日)	42日	有料
田ノ元プール		午前10時～午後3時 (開館期間:7月21日からお盆まで)	開館期間以外	18日	無料
東部 スポーツ広場	ソフトボール場	午前9時～午後9時30分	年末年始	307日	有料
	ラグビー・サッカー場・ゲートホール場	午前9時～午後7時	年末年始	274日	有料
北部ふれあい スポーツ広場	多目的広場	午前9時～午後9時30分	年末年始	263日	有料
	テニスコート・ゲートホール場	午前9時～午後7時	年末年始	280日	有料
宇久野球場		午前9時～午後9時30分	年末年始	259日	有料
宇久陸上競技場		午前9時～午後7時	年末年始	127日	有料
世知原野球場		午前9時～午後7時	年末年始	104日	有料
千鳥越野球場		午前9時～午後7時	年末年始	102日	有料
吉井ソフトボール場		午前9時～午後9時	年末年始	253日	有料
吉井野球場		午前9時～午後7時	年末年始	84日	有料
吉井北部運動広場		午前9時～午後7時	年末年始	99日	有料
栗迎農村公園運動広場		午前9時～午後9時	年末年始	173日	有料
世知原運動広場		午前9時～午後9時	年末年始	184日	有料
大悲観テニスコート		午前9時～午後7時	年末年始	210日	有料
大悲観グラウンド		午前9時～午後7時	年末年始	231日	有料
世知原テニスコート		午前9時～午後9時	年末年始	185日	有料
鹿町テニスコート		午前9時～午後9時	年末年始	308日	有料
吉井テニスコート		午前9時～午後9時	年末年始	177日	有料
小佐々海洋スポーツ基地		午前10時～午後6時 (3～4月及び11月は午後5時まで)	毎週火曜日(祝日の場合は除) 12/1～翌2/28	122日	有料
鹿町海洋スポーツ基地		午前9時～午後5時	年末年始	84日	有料
テクノパーク第一公園		午前6時～午後8時	なし	365日	無料
もみじが丘中央公園		午前6時～午後9時30分	なし	365日	昼間は無料、 ナイト使用料は有料 (一年中)
花高中央公園		午前6時～午後8時	なし	365日	無料
広田公園		午前6時～午後8時	なし	365日	無料
三川内中央運動公園		午前6時～午後8時	なし	365日	無料
新公園(テニスコート)		午前9時～午後8時	年末年始	359日	無料
大塔公園		午前6時～午後8時	なし	365日	無料
中央公園		午前6時～午後9時30分 (12月～3月は午後5時まで)	なし	365日	昼間は無料、 ナイト使用料は有料 (4月～11月)
天神公園		午前6時～午後8時	なし	365日	無料
エビスが丘中央公園		午前8時30分～午後4時45分	土、日、祝日、年末年始	—	無料
柚木ふれあいの森公園		午前6時～午後8時	なし	365日	無料

※運営日数：悪天候等により運営出来ない日を除く、実際の運営日数

※体育文化館は体育館の運営日数を記載

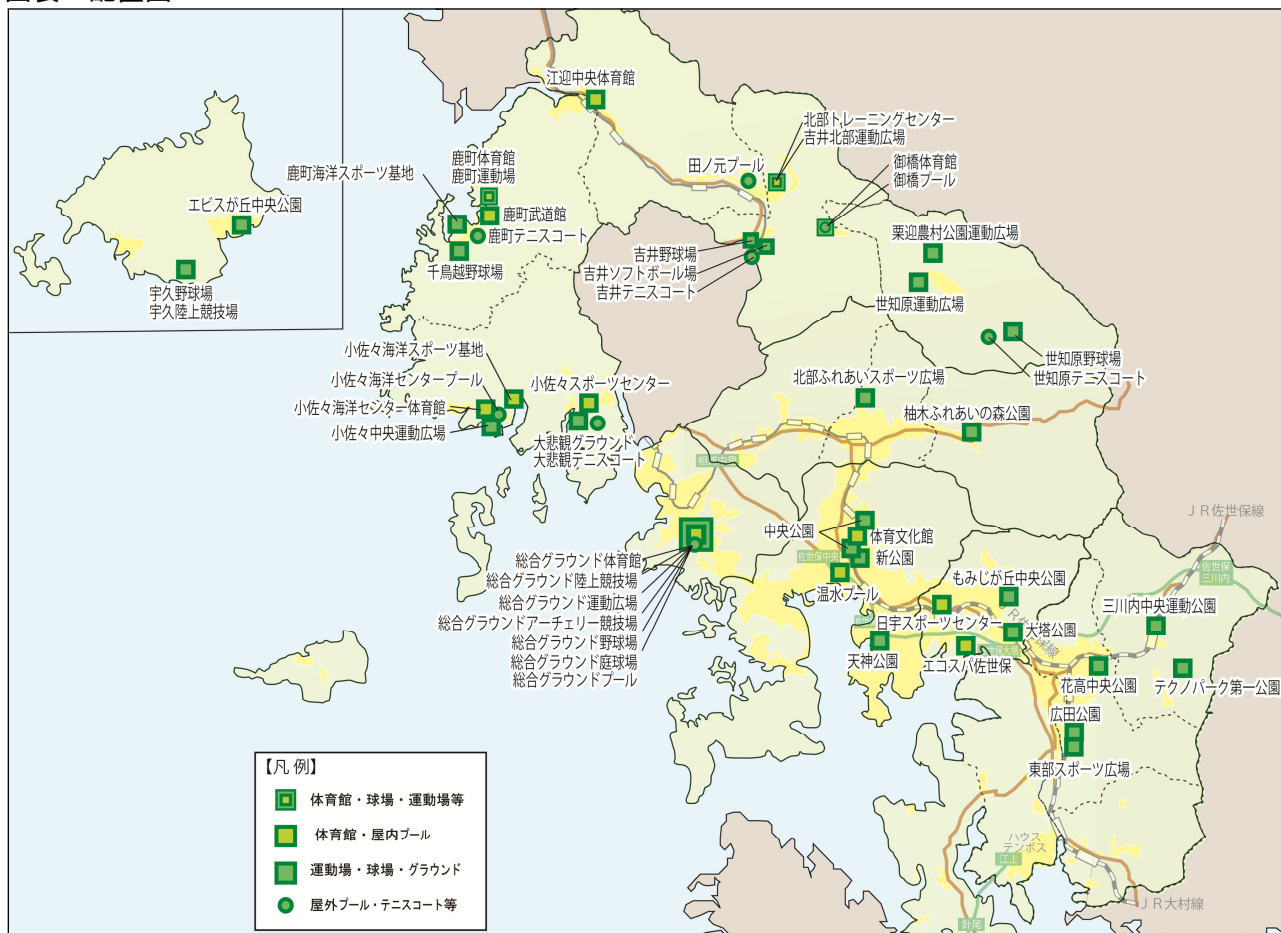
※使用料金の減免制度等については、各施設にお問い合わせ下さい。

③ 配置状況

スポーツ施設は、各エリアに配置されており、大規模な総合グラウンドが相浦エリア、体育文化館が佐世保中央エリアに配置しています。

また、北部エリアには、各地域に体育館、プール及びテニスコート等の施設を配置しています。

図表 配置図



④ スペース構成

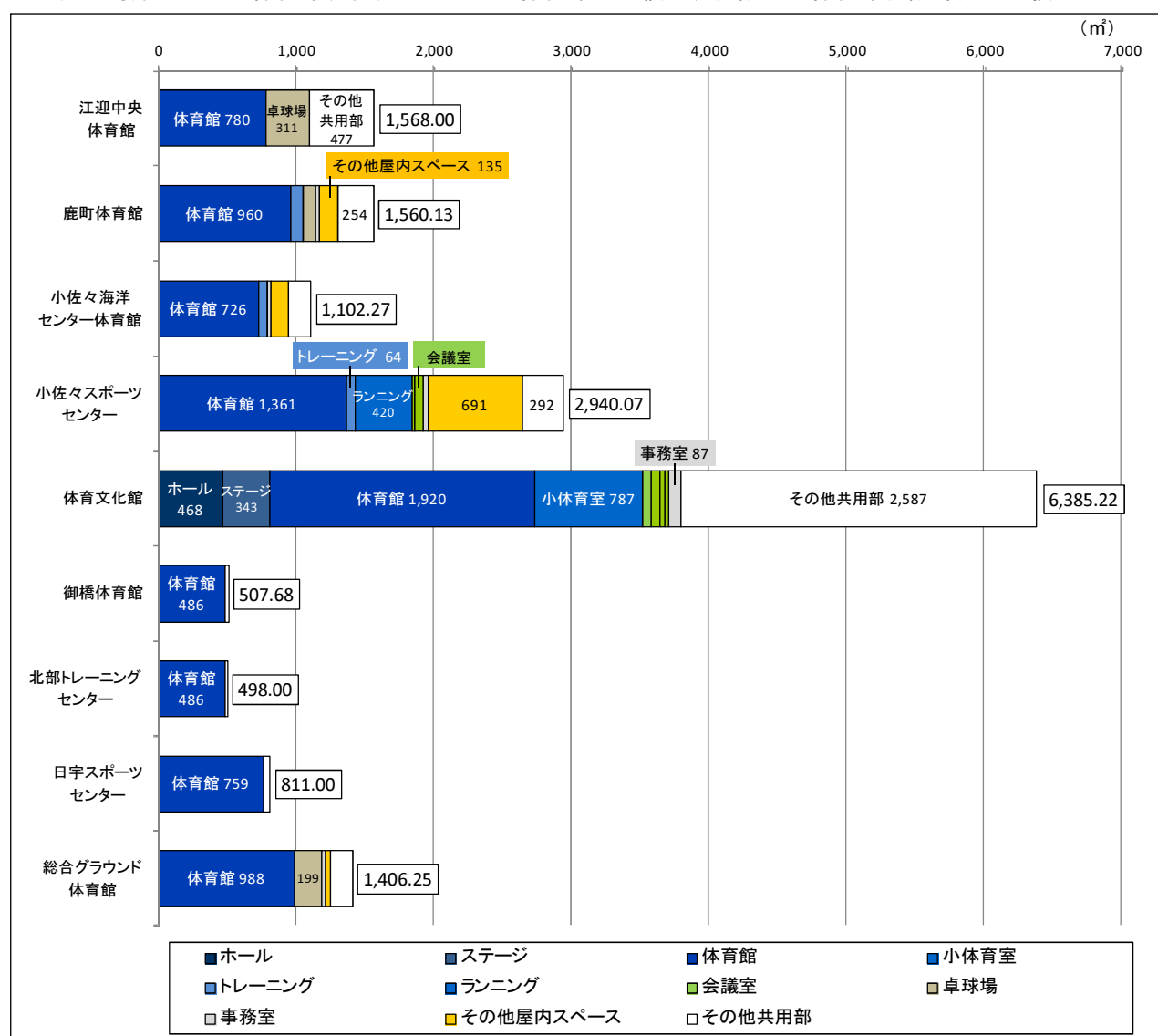
【体育館施設】

体育館施設は、9施設あります。施設ごとの延床面積をみると、500㎡程度の体育館を保有している施設（御橋体育館等）や2,000㎡程度の大型体育館を保有する施設（体育文化館）と施設によって異なります。

保有しているスペースをみると、体育館の他に、トレーニング室、ホール、ランニングスペース及び卓球場等、規模によって様々な附属機能を保有しています。

図表 体育館スペース構成（平成22年度）

※小佐々海洋センター体育館、総合グラウンド体育館の面積は、施設内の体育館施設部分の面積

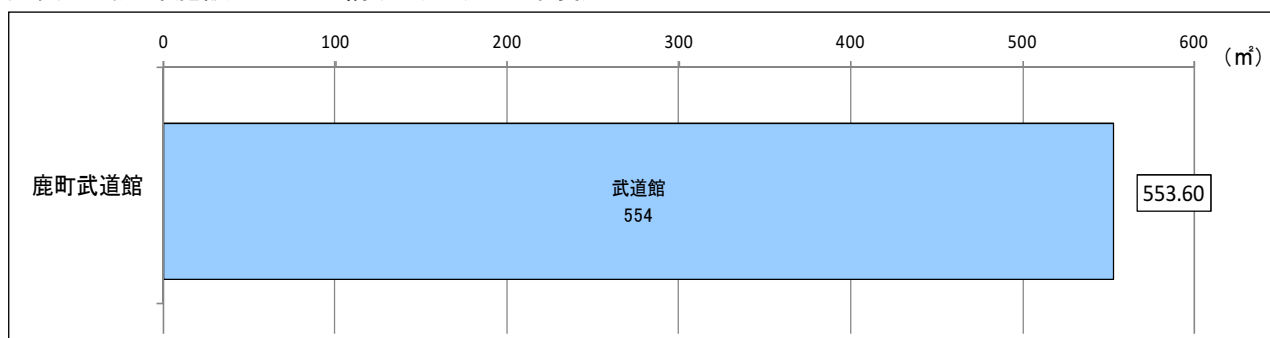


【武道館施設】

本市で、武道館施設として設置された施設は、鹿町武道館のみです。ただし、他に中学校の武道場を学校開放事業で、放課後等に利用することができます。

鹿町武道館のスペース構成をみると、延床面積が554㎡で、武道館のみのスペース構成となっています。

図表 武道館施設スペース構成（平成22年度）

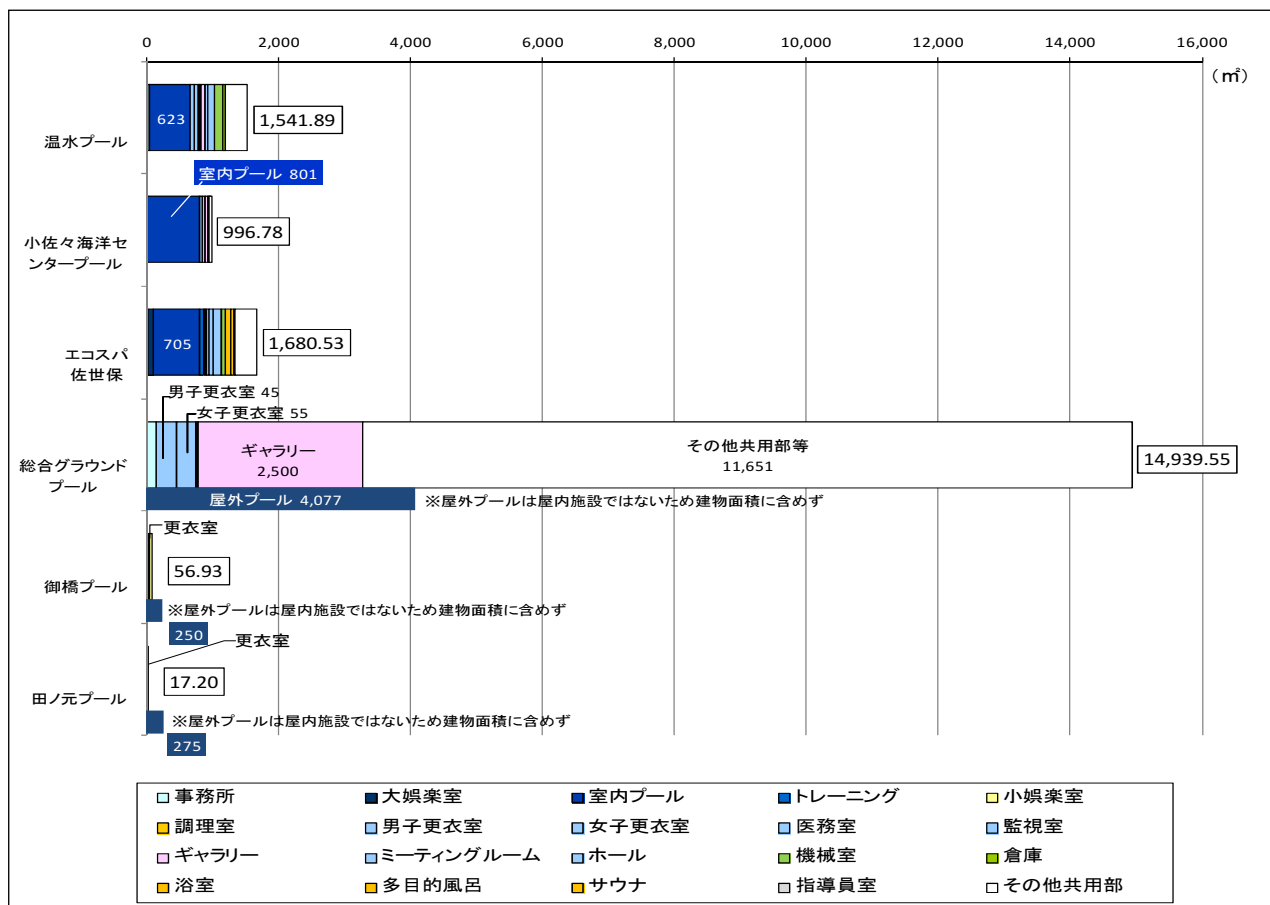


【プール施設】

プール施設のうち、温水プール、小佐々海洋センタープール、エコスパ佐世保は、屋内プール施設となっています。その他3施設は屋外プールです。屋外プールのうち、総合グラウンドプールは、大規模な屋外プールで、プールや更衣室以外にギャラリー約2,500㎡があります。

図表 プール施設スペース構成（平成22年度）

※エコスパ佐世保プールの面積は、施設内のプール施設部分の面積



2) 実態把握

① 建物状況

■ スポーツ施設の建物総合評価

スポーツ施設のうち、体育館や屋内プール及び陸上競技場等の建物 17 施設について建物状況を把握します。（屋外プール、グラウンド、テニスコート等で管理棟しかない施設は除く）

図表 建物状況（平成 22 年度）

No.	施設名	基本情報		①耐震化	②老朽化			③バリアフリー対応					④環境対応				⑤維持管理							
		建築年度	延床面積 (㎡)	耐震改修	築年数	直近の大規模改修	築年数または大規模改修後経過年数	車いす用エレベーター※1	障がい者用トイレ	車いす用スロープ	自動ドア	手すり	点字ブロック	自然エネルギー・太陽光発電の導入	屋上・壁面緑化等	環境対応設備※2	光熱水費	建物管理委託費	各所修繕費	光熱水費	建物管理委託費	各所修繕費		
1	江迎中央体育館	昭和56	1,568	—	29	—	29	×	○	×	×	×	×	×	×	354	190	18						
2	鹿町体育館	昭和57	1,560	—	28	—	28	×	○	×	×	×	×	×	×	0	12,275	0						
3	小佐々海洋センタープール	昭和57	997	—	28	—	28	—	○	○	×	○	×	×	×	6,283	1,350	963						
4	小佐々海洋センター体育館	昭和57	1,102	—	28	—	28	—	○	○	○	○	×	×	×									
5	小佐々海洋スポーツ基地	昭和57	394	—	28	—	28	—	×	×	×	×	×	×	×									
6	小佐々スポーツセンター	平成8	2,940	—	14	—	14	×	○	○	○	○	×	×	×									
7	体育文化館	昭和58	6,385	×	27	平成21	1	×	○	○	○	○	×	×	×	16,382	19,209	20,380						
8	御橋体育館	昭和58	508	—	27	—	27	—	×	×	×	×	×	×	×	0	0	0						
9	北部トレーニングセンター	昭和63	498	—	22	—	22	—	×	×	×	×	×	×	×	297	59	258						
10	日宇スポーツセンター	昭和37	811	—	48	—	48	×	×	×	×	×	×	×	×	0	0	0						
11	総合グラウンド体育館	昭和56	1,406	×	29	—	29	×	○	○	×	○	×	×	×	1,295	215	167						
12	総合グラウンドプール	昭和43	14,940	—	42	平成12	10	—	○	○	×	×	×	×	×	12,648	2,649	1,742						
13	総合グラウンド陸上競技場	昭和48	2,475	—	37	平成14	8	×	○	○	×	○	×	×	×									
14	鹿町武道館	昭和50	554	×	35	—	35	—	×	×	×	×	×	×	×	—	—	—						
15	温水プール	昭和62	1,542	—	23	—	23	×	○	○	○	○	○	×	×	18,916	18,272	1,665						
16	エコスパ佐世保	平成16	1,999	—	6	—	6	—	○	○	○	○	×	×	○	14,155	9,599	1,199						
17	鹿町海洋スポーツ基地	平成12	466	—	10	—	10	—	×	×	×	×	×	×	×	0	10,273	0						
合計・平均			40,145													70,329	74,090	26,392	—	—	—			

スポーツ施設では、プールや体育館等、様々な機能があり、維持管理費を一律で比較できないため、維持管理費の評価は行っていない

①、③、④の記載例	実施済み⇒ ○ 未実施⇒ × 不要⇒ —	※1 手すり・鏡・低い操作ボタン等 ※2 節水型便器、高効率照明器具・LED照明、雨水・中水設備等
-----------	----------------------------	--

- ※鹿町体育館の維持管理費は、鹿町テニスコート、鹿町運動場及び千鳥越野球場を含む
- ※小佐々海洋センタープール、小佐々海洋センター体育館、小佐々スポーツ基地及び小佐々スポーツセンターの維持管理は、小佐々地区体育施設（小佐々中央運動広場、大悲観グラウンド、大悲観テニスコートも含む）の合計の費用
- ※鹿町武道館は、地域団体に貸し付けているため、市は維持管理費として補助金を支出
- ※総合グラウンドプール及び総合グラウンド陸上競技場の維持管理費は、他に庭球場、アーチェリー競技場、運動広場、野球場、体育館の維持管理費を含む
- ※スポーツ施設では、プールや体育館等、様々な機能があり、維持管理費を一律で比較できないため、維持管理費の評価は行っていない

総合グラウンド体育館は、耐震診断を実施しておらず、耐震安全性が確認できていません。体育文化館及び鹿町武道館は、耐震診断を行った結果、耐震補強が必要となっています。また、これら3施設は、築30年以上を経過し、これまで大規模改修等の老朽化対策を行っておらず、老朽化が進行しています。今後、建替え又は大規模改修等の検討が必要です。体育文化館は、平成24年度に実施予定です。【パターン①】

日宇スポーツセンターは、耐震安全性は確保されていますが、老朽化がかなり進行しており、建替え又は大規模改修等の老朽化対策が必要な施設となっています。【パターン②】

江迎中央体育館等8施設は、新耐震基準の建物ですが、今後、老朽化対策の検討が必要な施設となっています。【パターン③】

小佐マスポーツセンター等5施設は、比較的新しい施設ですが、環境対応が完了していないため、今後の計画的な改修等での対応が望まれます。また、総合グラウンドプール及び総合グラウンド陸上競技場は、老朽化に伴う大規模改修を実施しています。今後も計画的な改修を行うと共に、バリアフリー対応及び環境対応等を行っていくことが望まれます。【パターン④】

図表 建物総合評価結果

	パターン① 耐震性 老朽化	パターン② 老朽化	パターン③ 今後 老朽化	パターン④ バリアフリー・環境対応
評価	<p>・耐震安全性が確保されていない ・さらに、老朽化が進行している ⇒耐震安全性の確保とともに、老朽化対策も必要な施設</p>	<p>・かなり老朽化が懸念される ⇒建替え又は大規模改修などの老朽化対策が必要な施設</p>	<p>・老朽化が進行している ⇒今後、老朽化対策の検討が必要な施設</p>	<p>・バリアフリー、環境対応が未完了 ⇒今後、バリアフリーや環境対応が完了していない部分の整備が望まれる施設</p>
該当施設	<p>該当施設 建築年度</p> <p>体育文化館 昭和58 総合グラウンド体育館 昭和56 鹿町武道館 昭和50</p> <p>< 3 施設 ></p>	<p>該当施設 建築年度</p> <p>日宇スポーツセンター 昭和37</p> <p>< 1 施設 ></p>	<p>該当施設 建築年度</p> <p>江迎中央体育館 昭和56 鹿町体育館 昭和57 小佐々海洋センタープール 昭和57 小佐々海洋センター体育館 昭和57 小佐々海洋スポーツ基地 昭和57 御橋体育館 昭和58 北部トレーニングセンター 昭和63 温水プール 昭和62</p> <p>< 8 施設 ></p>	<p>該当施設 建築年度</p> <p>小佐マスポーツセンター 平成8 総合グラウンドプール 昭和43 総合グラウンド陸上競技場 昭和48 エコスパ佐世保 平成16 鹿町海洋スポーツ基地 平成12</p> <p>< 5 施設 ></p>
コメント	<p>・いずれも旧耐震基準の建物で、特に築年も古く、耐震化と老朽化対策が必要です。</p>	<p>・築30年以上を経過しており、老朽化が懸念されます。今後、詳細な建物調査を行い、老朽化対応を検討する必要があります。</p>	<p>・いずれも新耐震基準の建物ですが、築20年を超えており、計画的な老朽化対策の検討が必要になっています。</p>	<p>・バリアフリーや環境対応が完了していないため、計画的な改修や効率のよい設備の導入などの対応が望まれます。</p>

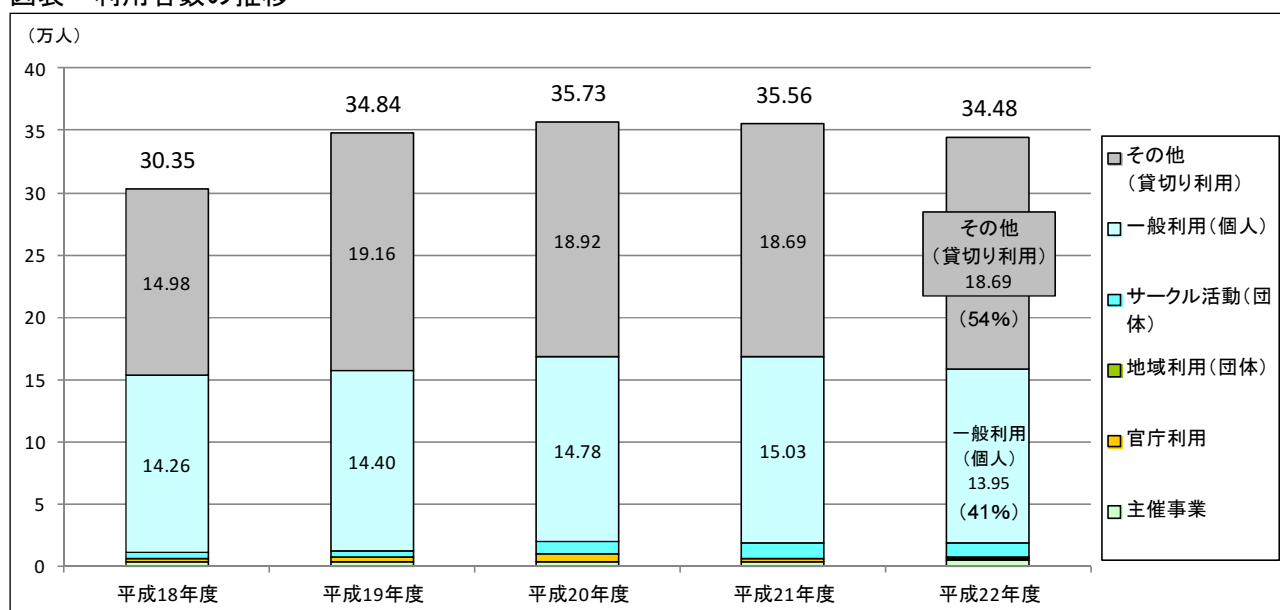
② 利用状況

■ 体育館施設利用状況

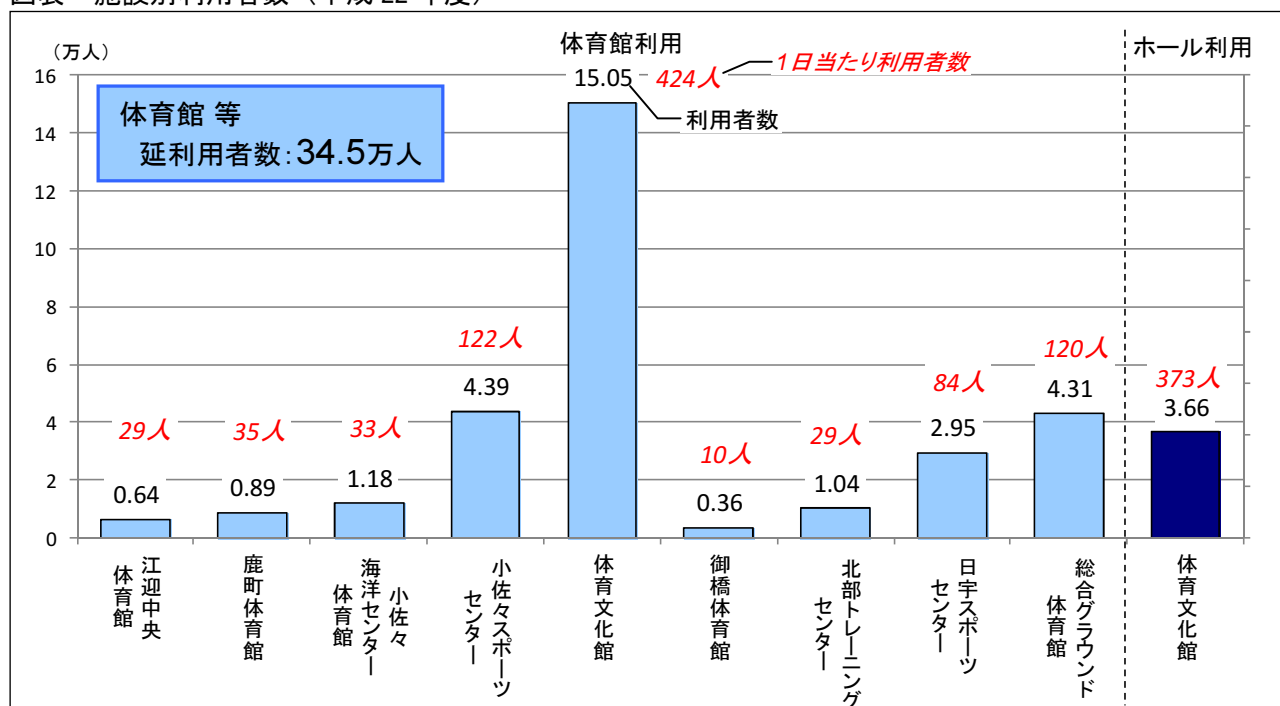
体育館施設9施設の合計利用者数は、平成22年度で34.5万人です。利用目的別の内訳をみると、貸切り利用が全体の約54%を占めています。また、一般の個人利用が約41%を占めており、貸切り利用及び一般の個人利用で約95%を占めています。

施設別の利用者数をみると、体育館利用では、体育文化館の利用が最も多く年間15.1万人となっています。体育文化館では、その他にホール利用で年間3.7万人が利用しており、体育館利用と合わせ、計18.8万人が利用しています。これは、体育館施設の延利用者数の約54%を占めています。

図表 利用者数の推移



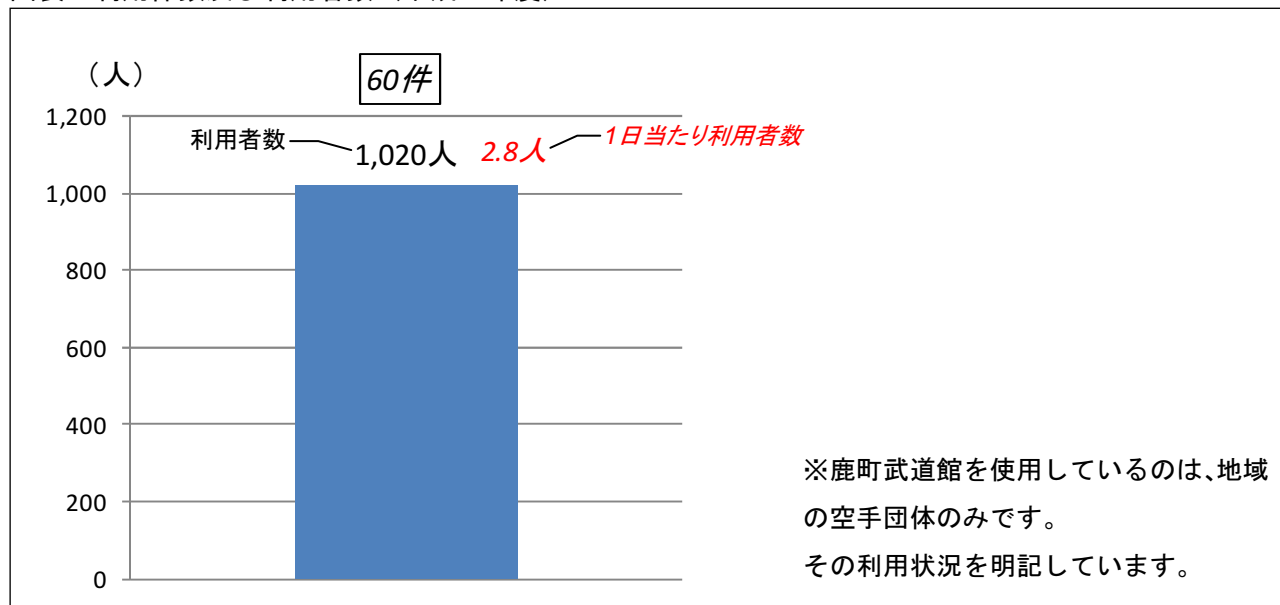
図表 施設別利用者数（平成22年度）



■ 武道館施設利用状況

鹿町武道館は、空手を行っている地域の団体のみ利用となっており、平成22年度で年間60件、延 1,020人、1日当たり約3人の利用となっています。

図表 利用件数及び利用者数（平成22年度）



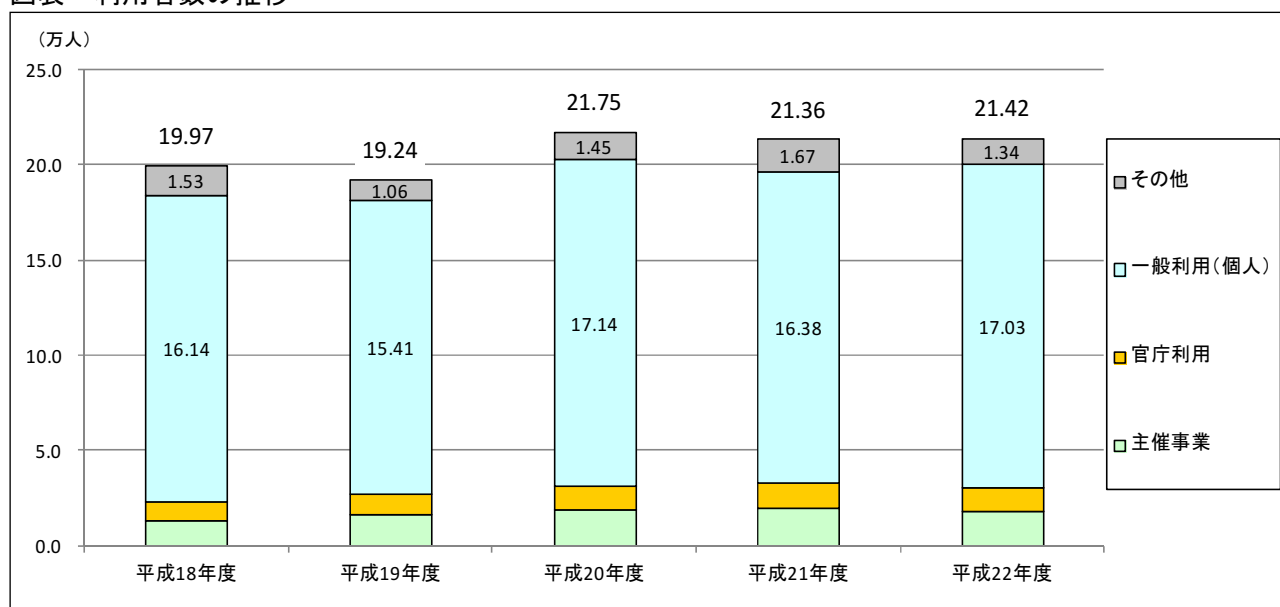
■ プール利用状況

プール施設6施設の合計利用者数は、平成22年度で21.4万人です。利用目的別の内訳をみると、一般の個人利用が17.0万人と約79%を占めています。その他に、指定管理者による主催事業での利用、市等の官庁利用及びその他貸切り利用等があります。

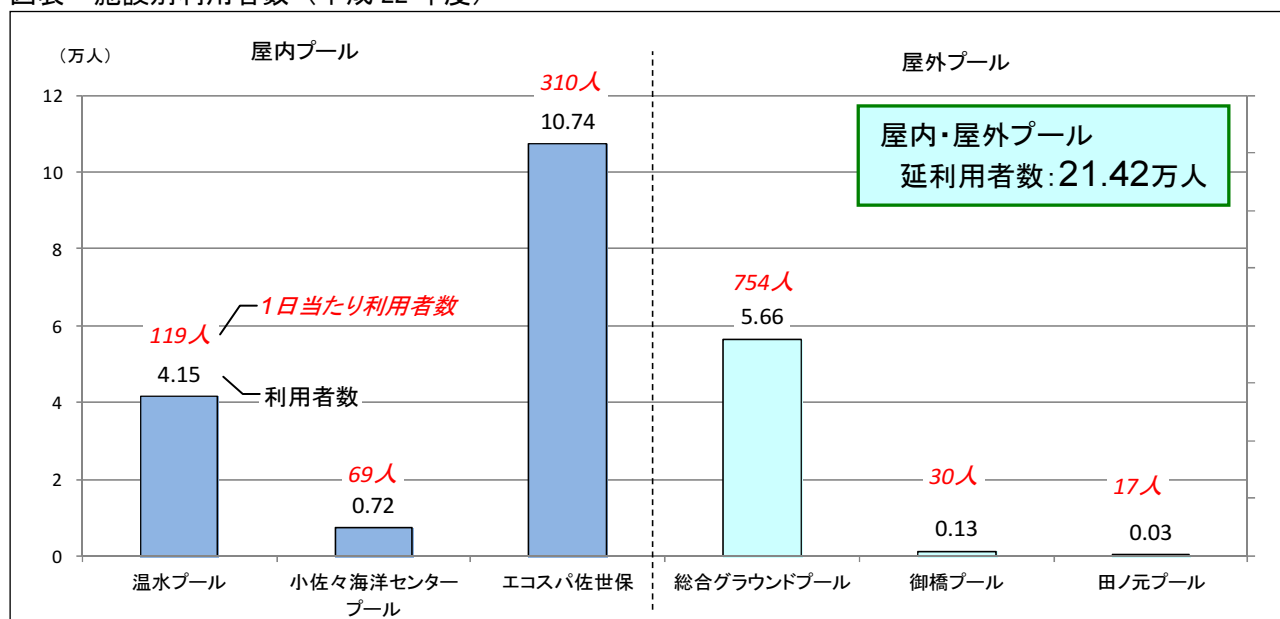
利用者数の推移をみると、平成19年度20.0万人から平成22年度21.4万人まで約1.4万人増加しています。

施設別の利用者数をみると、屋内プールで、プール以外にも浴室等があるエコスパ佐世保の利用が最も多く年間10.7万人と市全体のプール利用の約50%を占めています。1日当たり約310人となっています。その他には、屋外プールで様々な種類のプールがある総合グラウンドプールが約1日当たりの利用が754人と最も多くなっています。その他の屋外プールは、1日当たり17人から30人程度です。屋内プールの温水プールは4.2万人、1日当たり約119人、小佐々海洋センタープールは0.7万人、1日当たり69人となっています。

図表 利用者数の推移



図表 施設別利用者数（平成22年度）

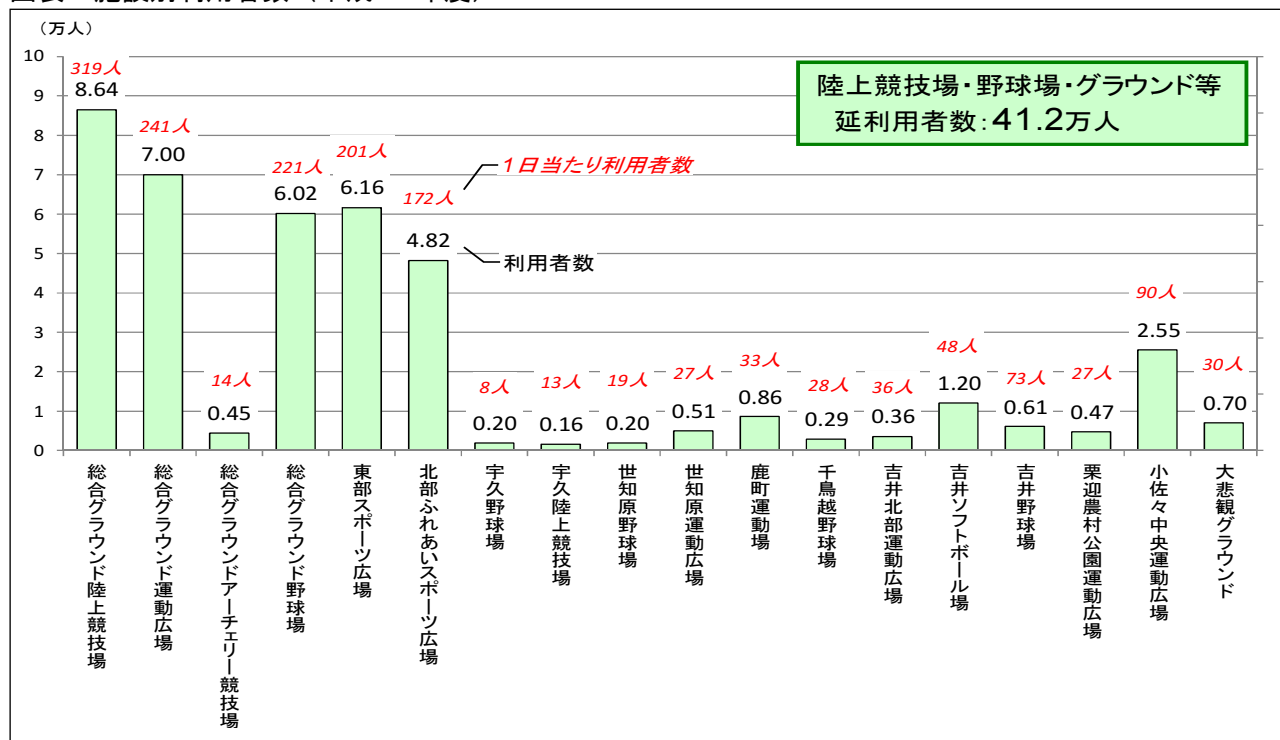


■ 陸上競技場・野球場・グラウンド等利用状況

陸上競技場・野球場・グラウンド等 18 施設（総合グラウンドアーチェリー競技場含む）の合計利用者数は、平成 22 年度で 41.2 万人です。

施設別の利用者数をみると、総合グラウンド陸上競技場の利用が最も多く 8.6 万人、1 日当たり約 319 人となっています。

図表 施設別利用者数（平成 22 年度）




■ テニスコート利用状況

テニスコート施設 7 施設の合計利用者数は、平成 22 年度で 10.0 万人です。

施設別の利用者数をみると、総合グラウンド庭球場の利用が最も多く年間 7.3 万人、1 日当たり約 203 人となっており、テニスコート利用の約 73%を占めています。

図表 施設別利用者数（平成 22 年度）

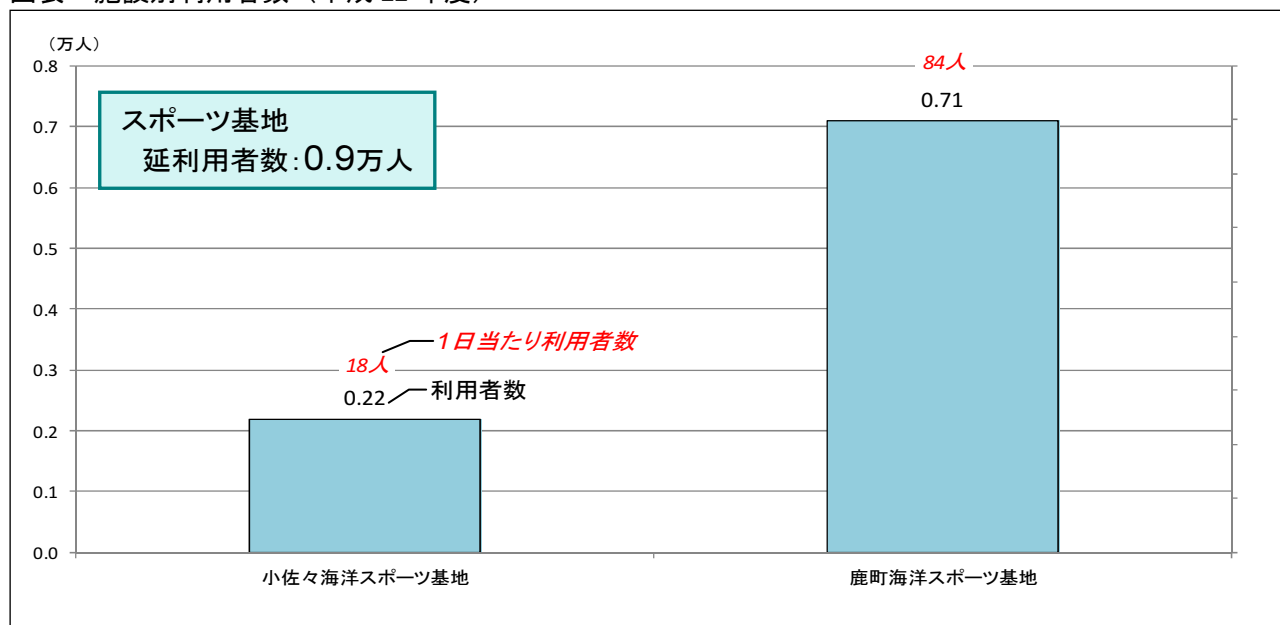


■ スポーツ基地利用状況

モーターボート、シーカヌー及びウインドサーフィン等、様々な海洋スポーツをレンタル等で利用できるスポーツ基地が2施設あります。合計利用者数は、平成22年度で0.9万人です。

施設別の利用者数をみると、小佐々海洋スポーツ基地が0.2万人、1日当たり約18人、鹿町海洋スポーツ基地が0.7万人、1日当たり約84人となっています。

図表 施設別利用者数（平成22年度）

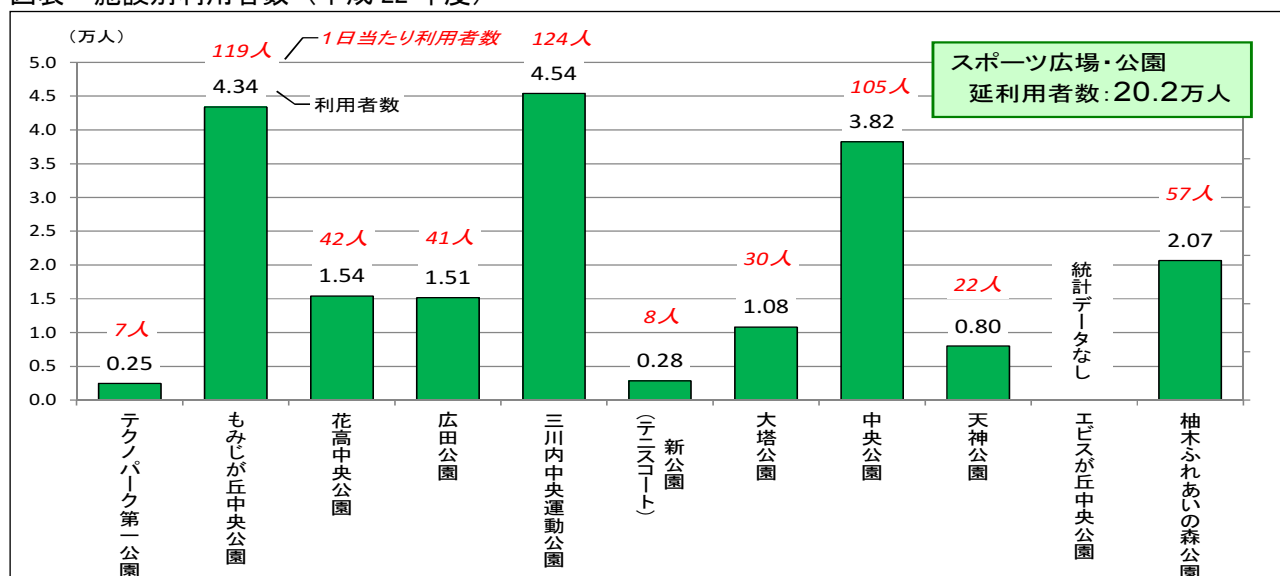


■ スポーツ広場・公園利用状況

スポーツ広場・公園施設11施設の合計利用者数は、平成22年度で20.2万人です。

施設別の利用者数をみると、三川内中央運動公園の利用が最も多く年間4.5万人、1日当たり約124人となっています。

図表 施設別利用者数（平成22年度）



③ 運営状況

■ 運営人員

スポーツ施設のうち、18施設は市直営で行っています。運営人員をみると、従事者がいる施設はなく、利用の受付等を生涯学習センター職員等が対応しています。

その他、財団法人やNPO等を指定管理者として運営している施設が24施設、民間委託により運営している施設が5施設、その他に地域の自治会や団体等に貸付けている施設があります。

図表 運営人員（平成22年度） (人)

		江迎中央 体育館	鹿町 体育館	鹿町 運動場	小佐々 海洋 センター 体育館	小佐々 海洋 センター プール	小佐々 中央 運動広場	小佐々 ス ポーツ センター	体育 文化館	御橋 体育館	北部 トレーニ ングセン ター	日宇 ス ポーツ センター	総合 グラウン ド 体育館	総合 グラウン ド プール	総合 グラウン ド 陸上 競技場
運営形態		市直営	指定管理	指定管理	指定管理	指定管理	指定管理	指定管理	指定管理	自治会 貸付	委託	自治会 貸付	指定管理 ※	指定管理	指定管理
市直営	市職員	江迎 生涯学習 センター 職員が 対応	—	—	—	—	—	—	—	自治会 が運営	—	自治会 が運営	—	—	—
	臨時職員	—	—	—	—	—	—	—	—	—	—	—	—	—	—
委託・ 指定管理	正規職員	—	0.9	0.8	0.6	0.2	0.2	1.3	4.0	—	0.2	—	1.0	1.0	0.5
	嘱託・パート職員	—	0.0	0.0	0.8	0.3	1.0	2.0	5.0	—	0.0	—	2.5	0.0	0.5
	非常勤嘱託職員	—	0.0	0.0	0.0	5.0	0.0	0.0	2.0	—	0.0	—	0.0	69.0	0.0
合計		—	0.9	0.8	1.4	5.5	1.2	3.3	11.0	—	0.2	—	3.5	70.0	1.0

		総合 グラウン ド 運動広場	総合 グラウン ド アーチェ リー 競技場	総合 グラウン ド 野球場	総合 グラウン ド 庭球場	鹿町 武道館	温水 プール	エコスバ 佐世保	鹿町 海洋 ス ポーツ 基地	御橋 プール	田ノ元 プール	東部 ス ポーツ 広場	北部 ふれあ い ス ポーツ 広場	宇久 野球場	宇久 陸上 競技場
運営形態		指定管理	指定管理	指定管理 ※	指定管理	団体 貸付	指定管理	指定管理	指定管理	自治会 貸付	自治会 貸付	指定管理	指定管理	市直営	市直営
市直営	市職員	—	—	—	—	—	—	—	—	—	—	—	—	宇久 生涯学習 センター 職員が 対応	宇久 生涯学習 センター 職員が 対応
	臨時職員	—	—	—	—	—	—	—	—	—	—	—	—	—	—
委託・ 指定管理	正規職員	0.5	0.3	1.0	0.7	—	1.0	7.0	2.0	—	—	1.0	1.0	—	—
	嘱託・パート職員	0.5	0.0	1.0	0.5	—	6.0	6.0	1.0	—	—	2.0	2.0	—	—
	非常勤嘱託職員	0.0	0.0	0.0	0.0	—	0.0	0.0	0.0	—	—	0.0	0.0	—	—
合計		1.0	0.3	2.0	1.2	—	7.0	13.0	3.0	—	—	3.0	3.0	0.0	0.0

		世知原 野球場	千鳥越 野球場	吉井北部 運動広場	吉井 ソフト ボール場	吉井 野球場	栗迎農村 公園 運動広場	世知原 運動広場	大悲観 グラウンド	大悲観 テニス コート	世知原 テニス コート	鹿町 テニス コート	吉井 テニス コート	小佐々 海洋 ス ポーツ 基地
運営形態		市直営	指定管理	市直営	市直営	市直営	市直営	市直営	指定管理	指定管理	市直営	指定管理	市直営	指定管理
市直営	市職員	世知原 生涯学習 センター 職員が 対応	—	吉井 生涯学習 センター 職員が 対応	吉井 生涯学習 センター 職員が 対応	吉井 生涯学習 センター 職員が 対応	世知原 生涯学習 センター 職員が 対応	世知原 生涯学習 センター 職員が 対応	—	—	世知原 生涯学習 センター 職員が 対応	—	吉井 生涯学習 センター 職員が 対応	—
	臨時職員	—	—	—	—	—	—	—	—	—	—	—	—	—
委託・ 指定管理	正規職員	—	0.8	—	—	—	—	—	小佐々ス ポーツセ ンター職 員が対応	小佐々ス ポーツセ ンター職 員が対応	—	0.5	—	0.8
	嘱託・パート職員	—	0.0	—	—	—	—	—	—	—	—	0.0	—	0.0
	非常勤嘱託職員	—	0.0	—	—	—	—	—	—	—	—	0.0	—	0.0
合計		0.0	0.8	0.0	0.0	0.0	0.0	0.0	0.0	0.0	0.0	0.5	0.0	0.8

		テクノ パーク 第一公園	もみじが 丘 中央公園	花高 中央公園	広田公園	三川内 中央運動 公園	新公園 (テニス コート)	大塔公園	中央公園	天神公園	エビスが丘 中央公園	柚木 ふれあ いの 森公園
運営形態		市直営	委託	市直営	市直営	市直営	委託	市直営	委託	市直営	市直営	委託
市直営	市職員	0.0	—	0.0	0.0	0.0	—	0.0	—	0.0	0.0	—
	臨時職員	0.0	—	0.0	0.0	0.0	—	0.0	—	0.0	0.0	—
委託・ 指定管理	正規職員	—	0.0	—	—	—	0.0	—	0.0	—	—	0.0
	嘱託・パート職員	—	0.0	—	—	—	0.0	—	0.0	—	—	0.0
	非常勤嘱託職員	—	0.0	—	—	—	0.0	—	0.0	—	—	0.0
合計		0.0	0.0	0.0	0.0	0.0	0.0	0.0	0.0	0.0	0.0	0.0

※平成22年度は（財）佐世保市体育協会の所有、平成23年4月1日付で寄付されたため、平成23年度から指定管理

④ コスト状況

■スポーツ施設（スポーツ広場・公園を除く）

スポーツ施設（スポーツ広場・公園を除く）の年間トータルコストは、5億8,372万円です。

内訳をみると、施設にかかるコスト（修繕費、改修費、光熱水費等）は5,583万円（約10%）、事業運営にかかるコスト（委託費、負担金等）は5,808万円（約10%）、指定管理委託料が1億7,255万円（約30%）です。減価償却相当額は2億9,726万円です。

図表 施設別行政コスト計算書（平成22年度） (円)

I. 現金収支を伴うもの【コストの部】		江迎中央 体育館	鹿町体育館	鹿町運動場	小佐々 中央運動広場	小佐々 海洋センター プール	小佐々 海洋センター 体育館	小佐々 スポーツ センター	体育文化館	御橋体育館	北部 トレーニング センター	日宇 スポーツ センター
施設に かかる コスト	一般職員人件費											
	修繕費	18,060	9,734,550				4,096,365	2,506,350	4,535,160	1,318,065	425,500	
	改修費											
	光熱水費	353,821	28,576				7,609	4,672	98,791	29,476	296,749	
	委託費	2,060,840							2,323,041	54,000		1,205,000
	使用料及び賃借料 その他物件費											
	施設にかかるコスト 計	2,432,521	9,763,126				4,103,974	2,511,022	6,956,992	1,401,541	722,249	1,205,000
事業 運営に かかる コスト	委託費										58,800	
	使用料及び賃借料 車両・備品購入費								569,100			
	負担金補助及び交付金 その他物件費	16,088	73,960				12,813	7,868	394,431	15,197	190,606	20,947
	事業運営にかかるコスト 計	16,088	73,960				12,813	7,868	963,531	590,197	249,406	620,947
	指定管理委託料		2,345,000	5,180,000	4,795,000	2,993,000	4,353,000	15,779,000	31,714,000			
	現金収支を伴うコスト 計	2,448,609	12,182,086	5,180,000	4,795,000	2,993,000	8,469,787	18,297,890	39,634,523	1,991,738	971,655	1,825,947
【収入の部】												
収入	使用料収入		380		500	270	7,880	29,150	175,710	180	342,300	35,260
収入の合計	諸収入		380		500	270	7,880	29,150	175,710	180	342,300	35,260
II. 現金収支を伴わないもの												
コスト	減価償却相当額	11,289,600	11,233,008	—	—	7,176,816	7,936,344	21,168,504	45,973,584	3,655,296	3,585,600	5,839,200
III. 総括												
コストの部合計(トータルコスト)		13,738,209	23,415,094	5,180,000	4,795,000	10,169,816	16,406,131	39,466,394	85,608,107	5,647,034	4,557,255	7,665,147
収支差額(ネットコスト)		13,738,209	23,414,714	5,180,000	4,794,500	10,169,546	16,398,251	39,437,244	85,432,397	5,646,854	4,214,955	7,629,887

(円)

I. 現金収支を伴うもの【コストの部】		総合グラウンド 体育館	総合グラウンド プール	総合グラウンド 陸上競技場	総合グラウンド 運動広場	総合グラウンド アーチェリー 競技場	総合グラウンド 野球場	総合グラウンド テニスコート	鹿町武道館	温水プール	エコスパ 佐世保	鹿町海洋 スポーツ基地
施設に かかる コスト	一般職員人件費											
	修繕費		4,448,430							2,935,800	147,000	
	改修費											
	光熱水費		4,139	29,189						2,670		
	委託費								1,092,500	472,500		
	使用料及び賃借料 その他物件費											
	施設にかかるコスト 計		4,452,569	29,189					1,092,500	3,410,970	147,000	
事業 運営に かかる コスト	委託費										2,692,200	
	使用料及び賃借料 車両・備品購入費											
	負担金補助及び交付金 その他物件費	5,675,000		28,331,000			9,859,000		298,000			
	事業運営にかかるコスト 計	5,675,000	6,969	28,426,672			9,859,000		298,000	4,496	1,125,873	
	指定管理委託料		11,483,000	1,261,000	1,994,000	229,000		7,953,000		28,361,000	4,822,000	10,273,000
	現金収支を伴うコスト 計	5,675,000	15,942,538	29,716,861	1,994,000	229,000	9,859,000	7,953,000	1,390,500	31,776,466	8,787,073	10,273,000
【収入の部】												
収入	使用料収入	11,360	28,560	58,840	18,680		23,200	140,340		9,210		260
収入の合計	諸収入	11,360	28,560	58,840	18,680		23,200	140,340		9,210		260
II. 現金収支を伴わないもの												
コスト	減価償却相当額	10,125,000	107,564,760	17,818,416	—	—	8,218,584	—	3,985,920	11,101,608	14,395,824	3,353,328
III. 総括												
コストの部合計(トータルコスト)		15,800,000	123,507,298	47,535,277	1,994,000	229,000	18,077,584	7,953,000	5,376,420	42,878,074	23,182,897	13,626,328
収支差額(ネットコスト)		15,788,640	123,478,738	47,476,437	1,975,320	229,000	18,054,384	7,812,660	5,376,420	42,868,864	23,182,897	13,626,068

図表 施設別行政コスト計算書（平成22年度）

（円）

I. 現金収支を伴うもの【コストの部】		御橋プール	田ノ元プール	東部 スポーツ広場	北部ふれあい スポーツ広場	宇久町野球場	宇久 陸上競技場	世知原野球場	千鳥越野球場	吉井 ソフトボール場	吉井野球場	吉井北部 運動広場
施設にか かる コスト	一般職員人件費			1,248,450	395,468	283,500	240,555	6,300		155,350	35,700	
	修繕費											
	改修費	3,120										
	光熱水費			2,269	668	680,814	680,814	19,288		320,402	65,270	25,211
	委託費					2,139,740	2,561,715	553,530		1,053,285	551,640	881,360
	使用料及び賃借料 その他物件費											
施設にかかるコスト 計		3,120		1,250,719	396,136	3,104,054	3,483,084	579,118		1,529,037	652,610	906,571
事業運 営に かかる コスト	委託費											
	使用料及び賃借料											
	車両・備品購入費											
	負担金補助及び交付金	575,000	507,866									
	その他物件費	7,560		988,559	1,124	22,017	22,018	54,785		60,810	83,058	119,825
	事業運営にかかるコスト 計	582,560	507,866	988,559	1,124	22,017	22,018	54,785		60,810	83,058	119,825
指定管理委託料				15,576,000	12,600,000				650,000			
現金収支を伴うコスト 計		585,680	507,866	17,815,278	12,997,260	3,126,071	3,505,102	633,903	650,000	1,589,847	735,668	1,026,396
【収入の部】												
収入		1,500		1,010	810	74,800	960		2,510	208,210	4,190	9,180
使用料収入												
諸収入											54,860	
収入の合計		1,500		1,010	810	74,800	960		2,510	208,210	59,050	9,180
II. 現金収支を伴わないもの												
コスト		—	—	—	—	—	—	—	—	—	—	—
III. 総括												
コストの部合計（トータルコスト）		585,680	507,866	17,815,278	12,997,260	3,126,071	3,505,102	633,903	650,000	1,589,847	735,668	1,026,396
収支差額（ネットコスト）		584,180	507,866	17,814,268	12,996,450	3,051,271	3,504,142	633,903	647,490	1,381,637	676,618	1,017,216

（円）

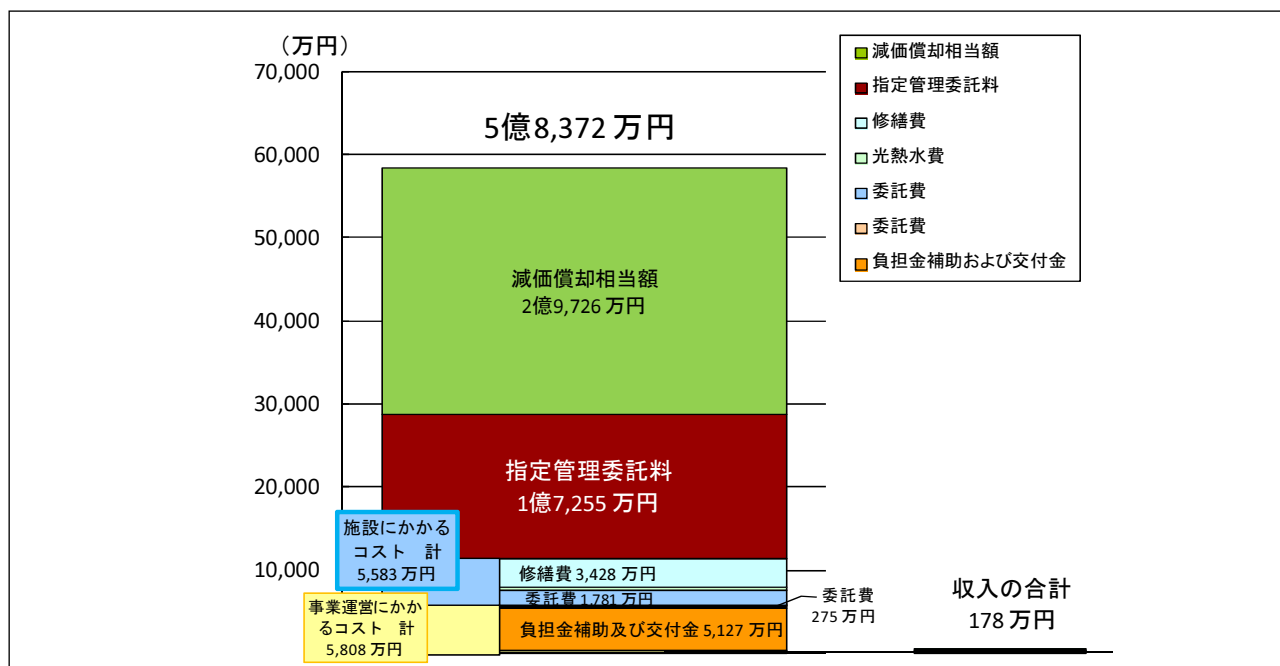
I. 現金収支を伴うもの【コストの部】		栗迎農村公園 運動広場	世知原 運動広場	大悲観 テニスコート	大悲観 グラウンド	世知原 テニスコート	鹿町 テニスコート	吉井 テニスコート	小佐々海洋 スポーツ基地	合計
施設にか かる コスト	一般職員人件費									
	修繕費	9,450	114,025			1,621,190				34,275,268
	改修費									
	光熱水費	347,748	431,552			83,963		179,965		3,696,576
	委託費	1,036,980	727,455			467,300		629,820		17,810,706
	使用料及び賃借料 その他物件費									49,392
施設にかかるコスト 計		1,394,178	1,273,032			2,221,845		809,785		55,831,942
事業運 営に かかる コスト	委託費									2,751,000
	使用料及び賃借料									569,100
	車両・備品購入費									51,269,866
	負担金補助及び交付金							4,000	4,845,000	3,485,652
	その他物件費	32,910	32,910			63,706		31,450		58,075,618
	事業運営にかかるコスト 計	32,910	32,910			63,706		35,450	4,845,000	172,548,000
指定管理委託料				1,394,000	2,550,000		4,100,000		2,143,000	286,455,560
現金収支を伴うコスト 計		1,427,088	1,305,942	1,394,000	2,550,000	2,285,551	4,100,000	845,235	6,988,000	297,260,928
【収入の部】										
収入		189,250	265,690		470	26,700	430	54,660		1,722,450
使用料収入										54,860
諸収入										1,777,310
収入の合計		189,250	265,690	470	26,700	430	54,660			1,777,310
II. 現金収支を伴わないもの										
コスト		—	—	—	—	—	—	—	2,839,536	297,260,928
III. 総括										
コストの部合計（トータルコスト）		1,427,088	1,305,942	1,394,000	2,550,000	2,285,551	4,100,000	845,235	9,827,536	583,716,488
収支差額（ネットコスト）		1,237,838	1,040,252	1,394,000	2,549,530	2,258,851	4,099,570	790,575	9,827,536	581,939,178

施設にかかるコスト 5,583 万円の内訳をみると、施設の修繕費が 3,428 万円、建物維持管理に関する業務委託費が 1,781 万円等となっています。

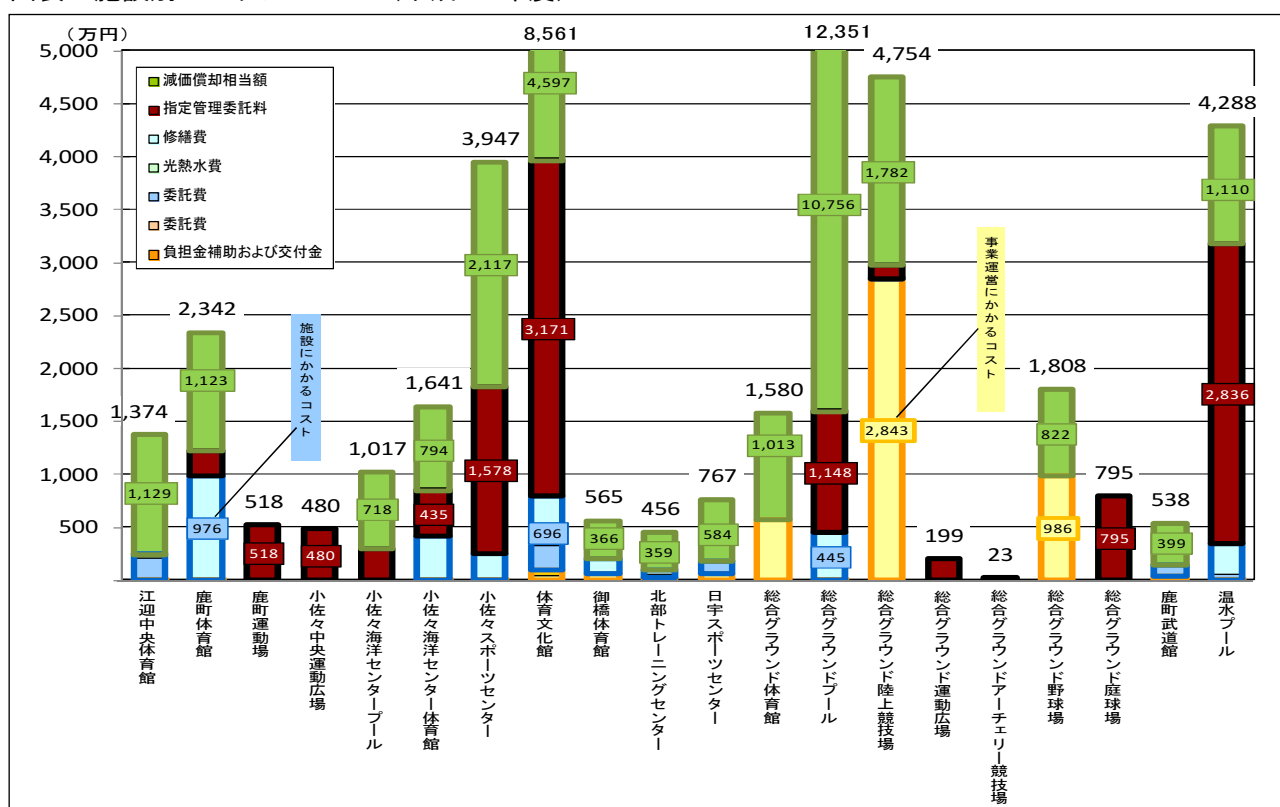
事業運営にかかるコストの内訳をみると、各スポーツ団体等への負担金補助及び交付金が 5,127 万円と約 88%を占めています。

施設別にみると、総合グラウンドプールが 1 億 2,351 万円と最も高く、次いで体育文化館が 8,561 万円となっています。

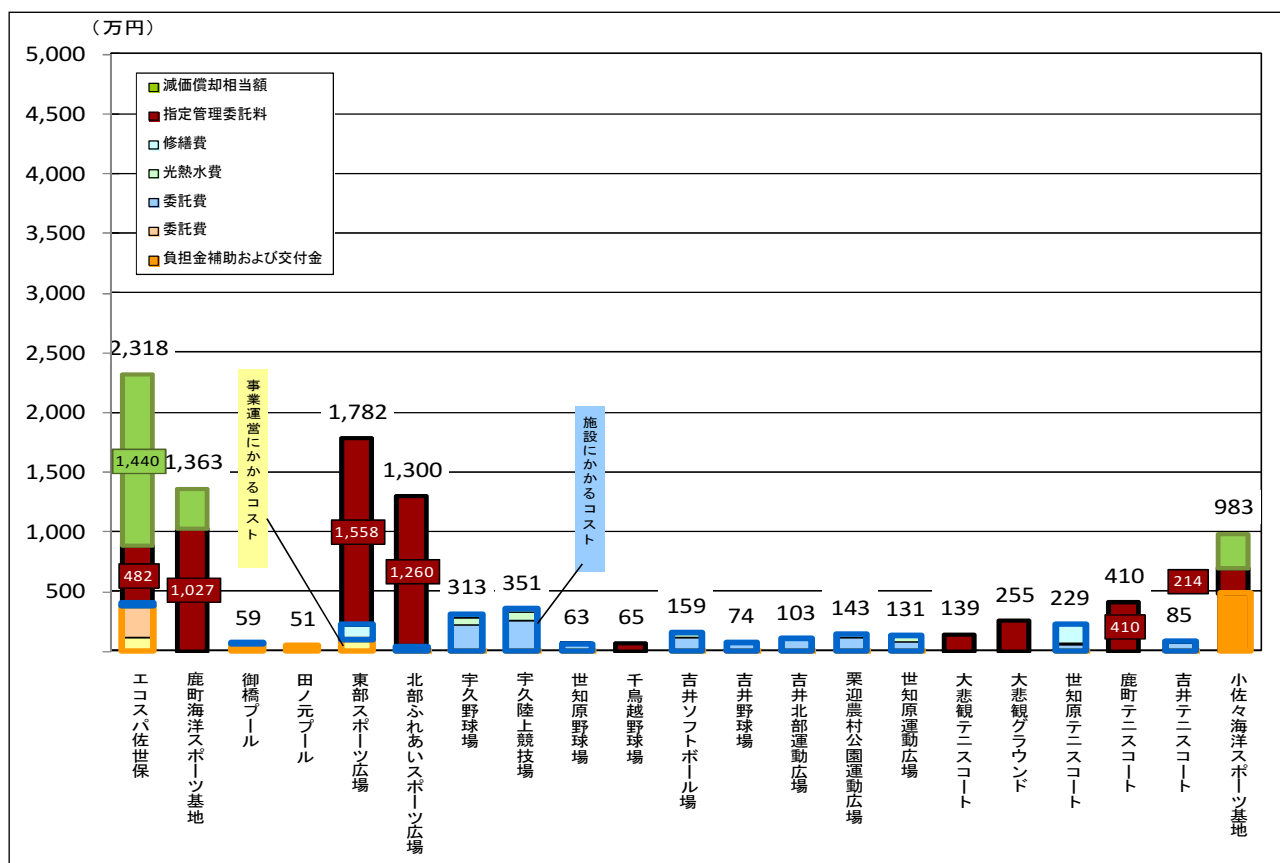
図表 全施設トータルコスト（平成 22 年度）



図表 施設別トータルコスト（平成 22 年度）



図表 施設別トータルコスト（平成22年度）



■スポーツ広場・公園

スポーツ広場・公園の年間トータルコストは、972万円です。

内訳をみると、全てが事業運営にかかるコスト（委託費、その他物件費）です。

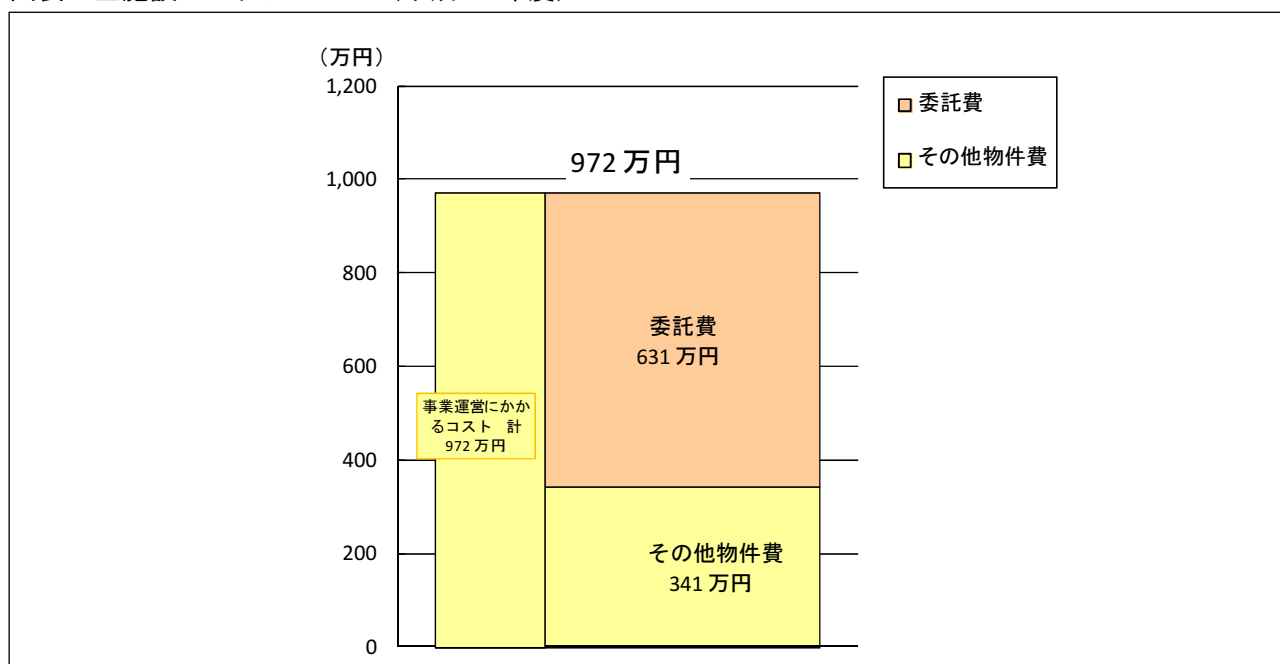
事業運営にかかるコストの内訳をみると、委託費が631万円、その他物件費が341万円となっています。

図表 施設別行政コスト計算書（平成22年度）

（円）

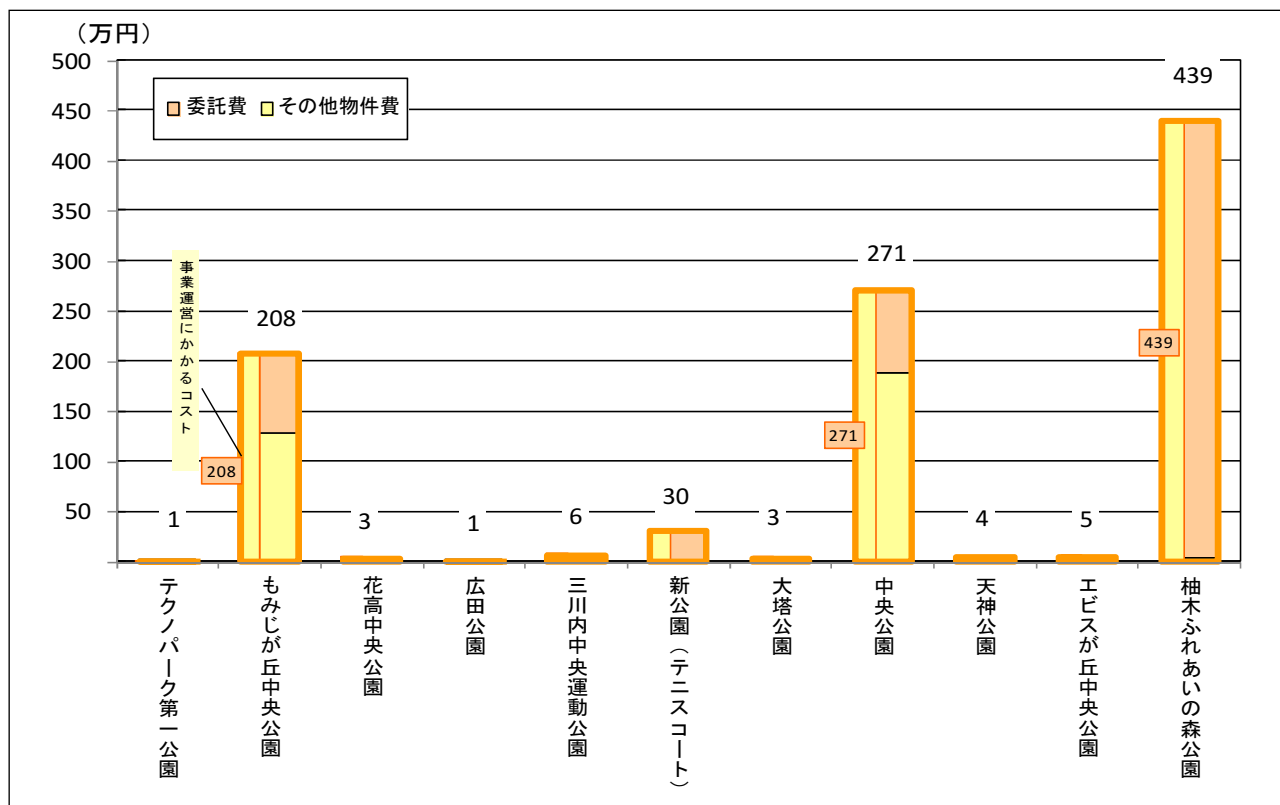
I. 現金収支を伴うもの【コストの部】		テクノパーク 第一公園	もみじが丘 中央公園	花高 中央公園	広田公園	三川内中央 運動公園	新公園 (テニスコート)	大塔公園	中央公園	天神公園	エビスが丘 中央公園	柚木 ふれあいの森 公園	合計
施設に かかる コスト	一般職員人件費												
	修繕費												
	改修費												
	光熱水費												
	委託費												
	使用料及び賃借料												
	その他物件費												
施設にかかるコスト 計													
事業 運営に かかる コスト	委託費		808,500				300,000		833,700			4,372,000	6,314,200
	使用料及び賃借料												
	車両・備品購入費												
	負担金補助及び交付金												
	その他物件費	10,792	1,271,801	32,912	12,069	63,549		30,957	1,874,349	38,127	49,515	21,500	3,405,571
事業運営にかかるコスト 計		10,792	2,080,301	32,912	12,069	63,549	300,000	30,957	2,708,049	38,127	49,515	4,393,500	9,719,771
指定管理委託料													
現金収支を伴うコスト 計		10,792	2,080,301	32,912	12,069	63,549	300,000	30,957	2,708,049	38,127	49,515	4,393,500	9,719,771
【収入の部】													
収入													
収入の合計													
II. 現金収支を伴わないもの													
コスト	減価償却相当額	—	—	—	—	—	—	—	—	—	—	—	—
III. 総括													
コストの部合計(トータルコスト)		10,792	2,080,301	32,912	12,069	63,549	300,000	30,957	2,708,049	38,127	49,515	4,393,500	9,719,771
収支差額(ネットコスト)		10,792	2,080,301	32,912	12,069	63,549	300,000	30,957	2,708,049	38,127	49,515	4,393,500	9,719,771

図表 全施設トータルコスト（平成22年度）



施設別トータルコストをみると、柚木ふれあいの森公園が最も高く 439 万円、次いで中央公園が 271 万円、もみじが丘中央公園が 208 万円となっています。

図表 施設別トータルコスト（平成 22 年度）



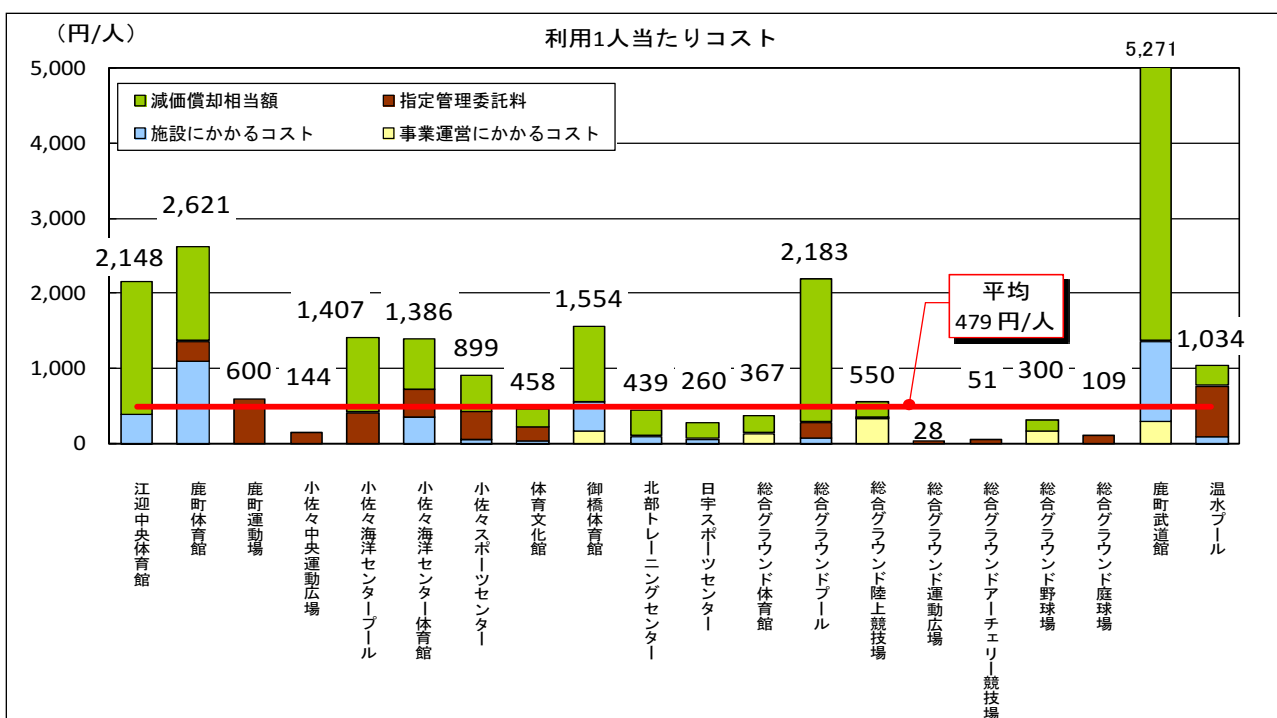
3) 評価・分析

■ スポーツ施設（スポーツ広場・公園を除く）

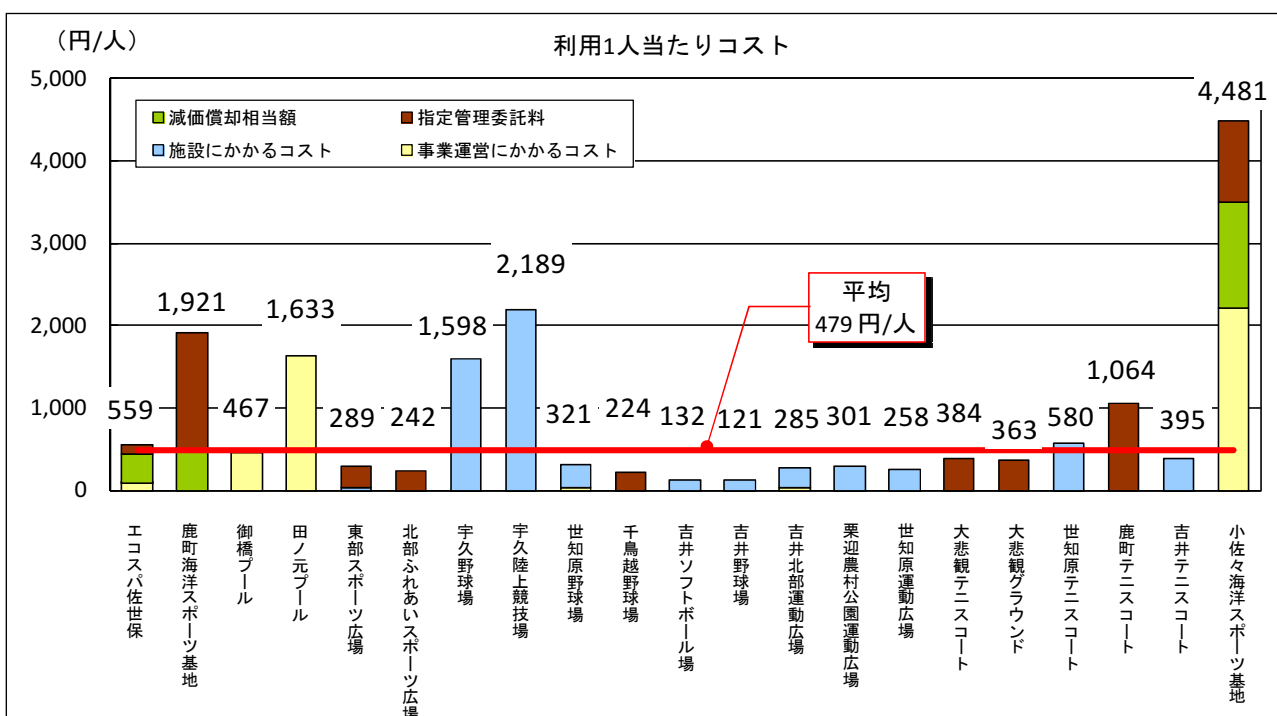
利用者数とトータルコストの関係（利用者1人当たりにかかるコスト）

スポーツ施設（スポーツ広場・公園を除く）の利用者数とトータルコストから利用者1人当たりにかかるコストを算出すると、平均は479円です。施設別では、利用者数が年間1,020人と比較的低い鹿町武道館が最も高く5,271円、総合グラウンド運動広場が最も低く28円となっています。

図表 施設別 利用者1人当たりにかかるコスト



図表 施設別 利用者1人当たりにかかるコスト

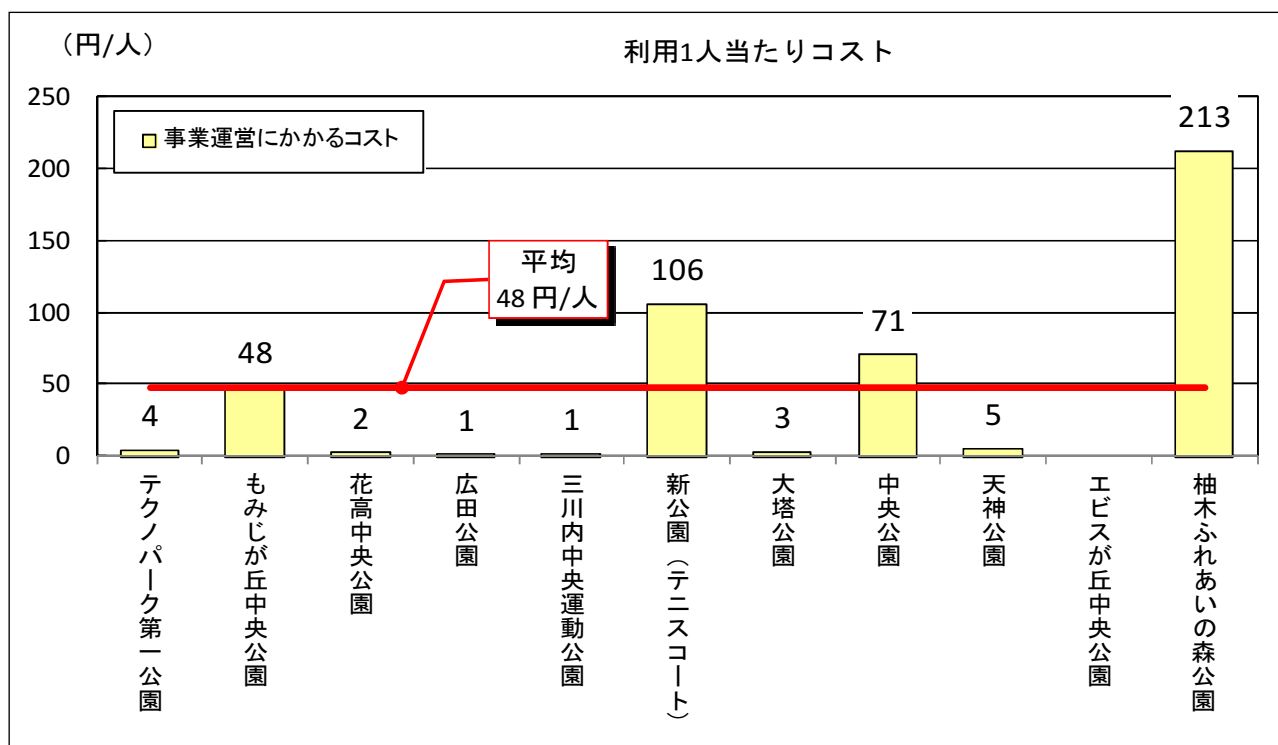


■ スポーツ広場・公園利用者数とトータルコストの関係（利用者1人当たりにかかるコスト）

スポーツ広場・公園の利用者数とトータルコストから利用者1人当たりにかかるコストを算出すると、平均は48円です。施設別では、柚木ふれあいの森公園が最も高く213円、広田公園及び三川内公園が最も低く1円となっています。

エビスが丘中央公園は、利用者統計データがないため、算出していません。

図表 施設別 利用者1人当たりにかかるコスト



4) 今後の検討の視点

- 体育文化館等4施設は、今後、建替え又は大規模改修が必要となるなど、現状の施設数を維持管理するためには、今まで以上にコストが必要になってきます。
- 体育施設の中には、市の体育施設の中心として、多くの利用者が訪れる施設がある一方、運営1日当たり10人以下等、利用状況が低い施設があり、利用状況等に差があります。今後、高齢化が進む等、人口構成が変化する中、市民ニーズを的確に把握し、利用向上等を図る必要があります。