

地方自治法第243条の3第1項及び
財政状況の公表に関する条例により
本市財政状況を次のとおり公表します
令和元年11月29日
佐世保市公告 第491号
佐世保市長 朝長 則男

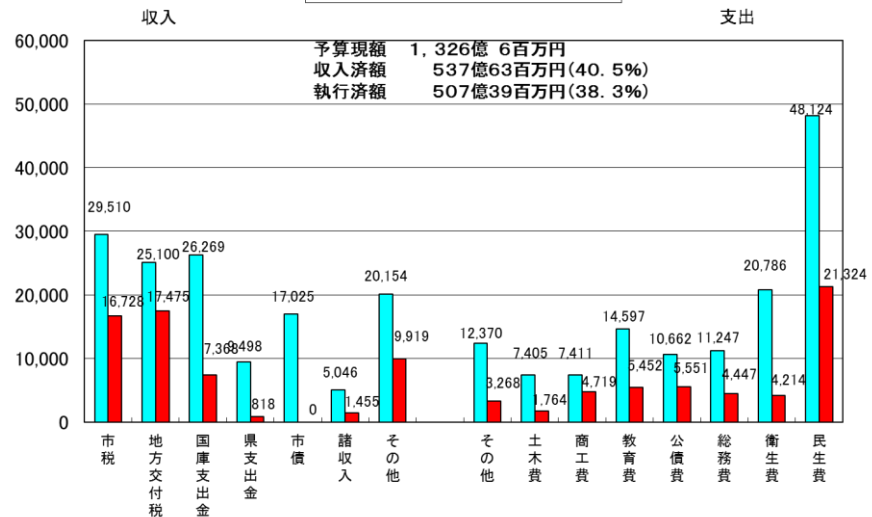
人口 249,996人
世帯数 122,114世帯

佐世保市の財政状況

注1:各表等における数値等は、令和元年9月30日現在のものです(平成30年度決算部分を除きます)
注2:表中における係数は各々四捨五入にしているため、合計・差引が一致しない場合があります

令和元年度予算執行状況

一般会計(単位 百万円)



令和元年度予算計上の主な事業

| 重点プロジェクト名 | 重点項目名 | 主な事務事業名 | 事業費 |
|-----------|-------------------------------------|--|----------|
| 成長戦略 | ①国際観光の活性化と観光都市機能の強化 | 佐世保港国際クルーズ拠点形成事業、磯ヶ浦半島公園(仮称)整備事業、観光客誘致促進事業など | 40億22百万円 |
| | ②地場企業の活性化と海外ビジネス展開支援 | 戦略産業推進プロジェクト事業、魅力ある商店街創出支援事業、創造販路支援事業など | 84百万円 |
| | ③地域経済の新たな活力源となる企業立地・企業誘致の実現 | 企業立地奨励事業、企業誘致活動事業 | 2億10百万円 |
| | ④地域ブランド力を高め、オンリーワンの観光地・産地づくり | ふるさと納税制度推進事業、観光地域づくり推進事業など | 15億52百万円 |
| 安全・安心なまち | ①地域住民が中心となった防災体制の確立 | 消防庁舎整備事業、災害援護事業、消防設備品整備事業、自主防災組織育成事業など | 2億41百万円 |
| | ②消防・医療機関が一体となった医療体制の構築 | 救急医療推進事業、医師確保事業 | 2億41百万円 |
| | ③災害に強いまちの基盤(公共施設、公共公益施設等)の整備 | 本庁舎リニューアル事業、斜面密集市街地対策事業、耐震対策など | 8億3百万円 |
| 地域の絆 | ①自治会や町内会など地域コミュニティ活動の支援・活性化支援 | 町内会活動活性化推進事業、町内・自治会集会所等施設整備費、U・J1ターン促進事業など | 4億90百万円 |
| | ②協働によるまちづくりの基盤整備及びその実践 | 交通不便地区対策事業、社会福祉協議会活動支援事業など | 1億35百万円 |
| | ③NPOや地域のリーダーなど新しいまちづくりの担い手を育て、産業の創出 | | 0百万円 |

一時借入金の状況 (一般会計・特別会計)

| 借入残高 | 借入先 |
|------|-----|
| — | — |

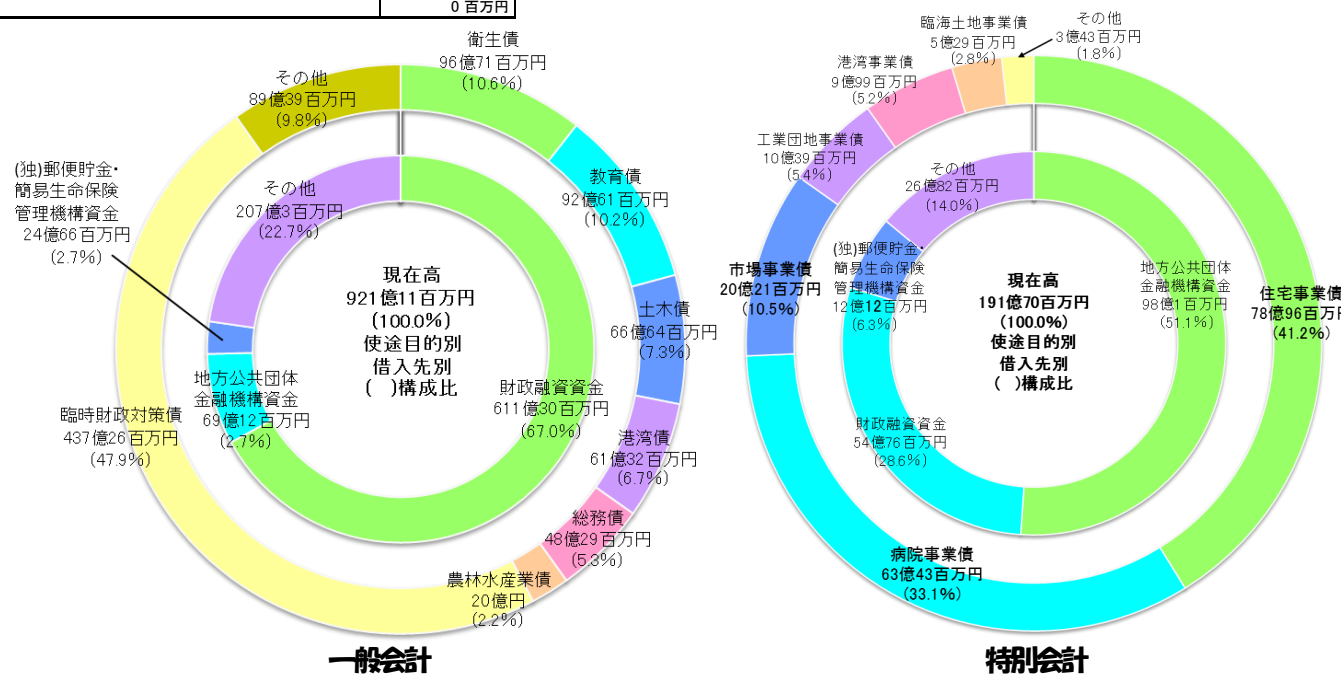
財産の状況

| 項目 | 数量 |
|----------|-------------|
| 土地 | 36,268,940㎡ |
| 建物 | 1,298,203㎡ |
| 有価証券・その他 | 472億61百万円 |
| 重要備品 | 2,535件 |

| 特別会計 | 予算現額 | 収入済額 | 執行済額 |
|----------------|-----------|-----------|-----------|
| 住宅事業 | 33億74百万円 | 11億37百万円 | 10億92百万円 |
| 国民健康保険事業 | 281億83百万円 | 127億1百万円 | 108億94百万円 |
| 競輪事業 | 159億10百万円 | 46億62百万円 | 41億百万円 |
| 卸売市場事業 | 13億78百万円 | 6億75百万円 | 6億76百万円 |
| 地域交通体系整備事業 | 50百万円 | 0百万円 | 0百万円 |
| 土地取得事業 | 2億8百万円 | 6百万円 | 6百万円 |
| 介護保険事業 | 255億12百万円 | 122億18百万円 | 104億55百万円 |
| 交通船事業 | 37百万円 | 15百万円 | 16百万円 |
| 集落排水事業 | 30百万円 | 1百万円 | 13百万円 |
| 後期高齢者医療事業 | 32億23百万円 | 11億45百万円 | 10億69百万円 |
| 工業団地整備事業 | 8億76百万円 | 0百万円 | 7億67百万円 |
| 港湾整備事業 | 3億54百万円 | 1億78百万円 | 1億23百万円 |
| 臨海土地造成事業 | 1億69百万円 | 56百万円 | 69百万円 |
| 母子父子寡婦福祉資金貸付事業 | 31百万円 | 31百万円 | 12百万円 |
| 病院資金貸付事業 | 10億25百万円 | 3億38百万円 | 3億44百万円 |
| 合計 | 803億60百万円 | 331億63百万円 | 296億36百万円 |

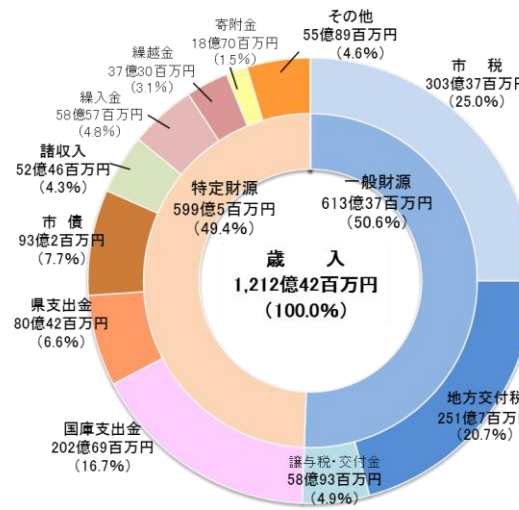
| 企業会計 | 区分 | 予算額 | 執行額 | |
|------|-------|----------------------------|----------------------------|----------------------------|
| 水道事業 | 収益的収支 | 収入 69億1百万円 支出 61億78百万円 | 収入 32億13百万円 支出 27億29百万円 | |
| | 資本的収支 | 収入 42億53百万円 支出 67億38百万円 | 収入 16百万円 支出 13億57百万円 | |
| | 下水道事業 | 収益的収支 | 収入 52億39百万円 支出 48億38百万円 | 収入 23億62百万円 支出 21億21百万円 |
| | | 資本的収支 | 収入 53億94百万円 支出 72億85百万円 | 収入 1億94百万円 支出 16億55百万円 |

市債現在高の状況

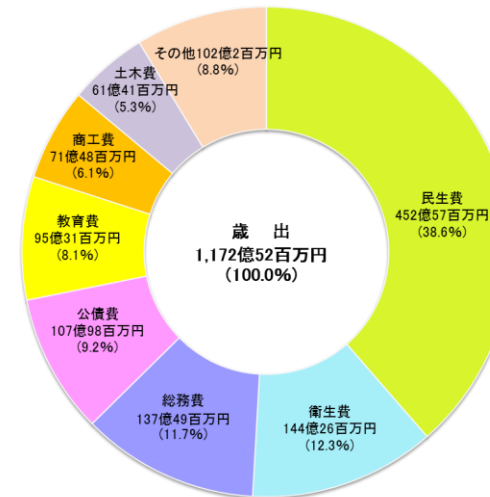


平成30年度決算

一般会計【歳入】



【歳出・目的別】

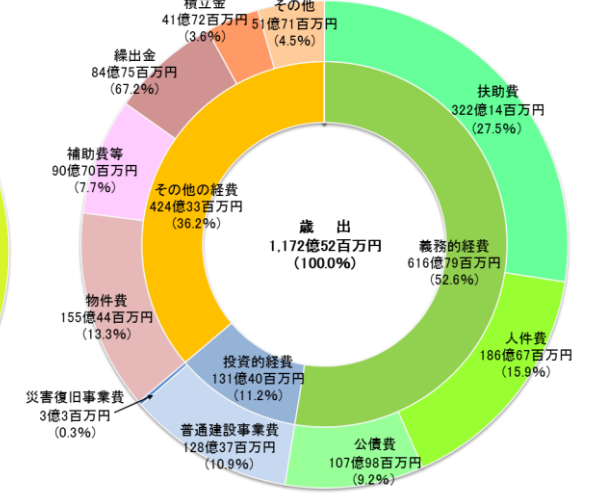


市債現在高

| 会計 | 30年度末現在高(千円) | 市民一人当たりの額(円) |
|----------------|--------------|--------------|
| 一般会計 | 97,231,077 | 385,902 |
| 特別会計合計 | 20,338,352 | 80,721 |
| 内訳 | | |
| 住宅事業 | 8,218,067 | 32,617 |
| 卸売市場事業 | 2,402,128 | 9,534 |
| 交通船事業 | 0 | 0 |
| 集落排水事業 | 214,222 | 850 |
| 工業団地整備事業 | 1,045,857 | 4,151 |
| 港湾整備事業 | 1,064,578 | 4,225 |
| 臨海土地造成事業 | 595,802 | 2,365 |
| 母子父子寡婦福祉資金貸付事業 | 138,458 | 550 |
| 病院資金貸付事業 | 6,659,240 | 26,430 |
| 企業会計合計 | 58,442,398 | 231,953 |
| 内訳 | | |
| 水道事業 | 27,372,043 | 108,637 |
| 下水道事業 | 31,070,355 | 123,316 |
| 交通事業 | 0 | 0 |
| 合計 | 176,011,827 | 698,576 |

(注1)人口は、平成31年1月1日現在の住民基本台帳人口251,958人による。

【歳出・性質別】



会計別決算の状況

| 会計名 | 歳入 | 歳出 | 差引 |
|----------------|-------------|-------------|----------|
| 一般会計 | 1,212億42百万円 | 1,172億52百万円 | 39億90百万円 |
| 特別会計 | 823億3百万円 | 807億24百万円 | 15億79百万円 |
| 内訳 | | | |
| 住宅事業 | 29億63百万円 | 25億17百万円 | 4億46百万円 |
| 国民健康保険事業 | 289億78百万円 | 285億69百万円 | 4億9百万円 |
| 競輪事業 | 167億87百万円 | 164億40百万円 | 3億48百万円 |
| 卸売市場事業 | 14億8百万円 | 14億8百万円 | 0百万円 |
| 地域交通体系整備事業 | 16百万円 | 16百万円 | 0百万円 |
| 土地取得事業 | 2億70百万円 | 2億70百万円 | 0百万円 |
| 介護保険事業 | 247億93百万円 | 245億6百万円 | 2億87百万円 |
| 交通船事業 | 80百万円 | 65百万円 | 14百万円 |
| 集落排水事業 | 29百万円 | 29百万円 | 0百万円 |
| 後期高齢者医療事業 | 32億32百万円 | 31億75百万円 | 58百万円 |
| 工業団地整備事業 | 11億26百万円 | 11億26百万円 | 0百万円 |
| 港湾整備事業 | 4億48百万円 | 4億48百万円 | 0百万円 |
| 臨海土地造成事業 | 1億38百万円 | 1億38百万円 | 0百万円 |
| 母子父子寡婦福祉資金貸付事業 | 44百万円 | 26百万円 | 17百万円 |
| 病院資金貸付事業 | 19億91百万円 | 19億91百万円 | 0百万円 |

| 区分 | 会計名 | 水道事業 | 下水道事業 | 交通事業 |
|------|----------|----------|----------|----------|
| 事業収入 | 営業収益 | 57億11百万円 | 22億23百万円 | 12億34百万円 |
| | 営業外収益 | 6億98百万円 | 24億60百万円 | 67百万円 |
| | 特別利益 | 5百万円 | 0百万円 | 0百万円 |
| 事業費用 | 合計 | 64億14百万円 | 46億83百万円 | 13億1百万円 |
| | 営業費用 | 52億9百万円 | 38億78百万円 | 12億50百万円 |
| | 営業外費用 | 5億56百万円 | 6億14百万円 | 10百万円 |
| 差引 | 特別損失 | 1百万円 | 0百万円 | 1億16百万円 |
| | 合計 | 57億66百万円 | 44億92百万円 | 13億77百万円 |
| | 当年度損益 | 6億48百万円 | 1億91百万円 | 76百万円 |
| 累積損益 | 14億78百万円 | 4億54百万円 | 2億48百万円 | |

(注)累積損益とは、当年度末利益剰余金(または未処理欠損金)を意味する。