

平成 21 年度

# 佐世保市予算説明資料

(12月補正)

佐世保市財務部

一 般 会 計 予 算 額 等 の 推 移

(単位:千円、%、ポイント)

区 分	平成17年度			平成18年度			平成19年度			平成20年度			平成21年度			
	12月補正予算額	構成比	増減率等	12月補正予算額	構成比	増減率等	12月補正予算額	構成比	増減率等	12月補正予算額	構成比	増減率等	12月補正予算額	構成比	増減率等	
入 歳	地方税	25,770,000	28.7	6.4	26,270,000	26.1	1.9	28,600,000	29.8	8.9	28,700,000	29.4	0.3	28,100,000	26.6	2.1
	地方交付税	18,817,000	21.0	21.4	22,000,000	21.9	16.9	22,200,000	23.2	0.9	22,131,434	22.7	0.3	22,252,873	21.0	0.5
	地方譲与税など	5,364,000	6.0	11.2	6,300,000	6.3	17.4	4,410,000	4.6	30.0	4,389,000	4.5	0.5	3,961,000	3.7	9.8
	小計(一般財源)	49,951,000	55.7	4.4	54,570,000	54.2	9.2	55,210,000	57.6	1.2	55,220,434	56.6	0.0	54,313,873	51.4	1.6
	国・県支出金	17,997,656	20.1	10.9	20,486,568	20.3	13.8	19,133,804	20.0	6.6	19,013,056	19.5	0.6	23,752,243	22.5	24.9
	地方債	8,101,700	9.0	30.6	11,293,800	11.2	39.4	8,348,100	8.7	26.1	9,892,200	10.1	18.5	9,942,100	9.4	0.5
	その他	13,610,303	15.2	13.3	14,321,020	14.2	5.2	13,125,451	13.7	8.3	13,418,025	13.8	2.2	17,739,376	16.8	32.2
合 計 A	89,660,659	100.0	2.1	100,671,388	100.0	12.3	95,817,355	100.0	4.8	97,543,715	100.0	1.8	105,747,592	100.0	8.4	
出 歳	義務的経費	46,210,356	51.5	0.1	49,940,225	49.6	8.1	50,711,385	52.9	1.5	50,998,470	52.3	0.6	52,230,491	49.4	2.4
	うち人件費	17,854,793	19.9	6.5	18,486,130	18.4	3.5	18,205,015	19.0	1.5	18,055,034	18.5	0.8	18,116,702	17.1	0.3
	うち公債費	10,421,978	11.6	22.2	12,099,271	12.0	16.1	12,721,447	13.3	5.1	12,992,328	13.3	2.1	12,728,402	12.0	2.0
	投資的経費	12,400,488	13.8	6.7	16,343,687	16.2	31.8	13,923,378	14.5	14.8	14,561,432	14.9	4.6	16,409,715	15.5	12.7
	うち普通建設事業費	12,307,705	13.7	4.9	15,591,285	15.5	26.7	13,647,178	14.2	12.5	14,475,432	14.8	6.1	15,908,096	15.0	9.9
	その他の経費	31,049,815	34.6	9.6	34,387,476	34.2	10.7	31,182,592	32.5	9.3	31,983,813	32.8	2.6	37,107,386	35.1	16.0
	合 計	89,660,659	100.0	2.1	100,671,388	100.0	12.3	95,817,355	100.0	4.8	97,543,715	100.0	1.8	105,747,592	100.0	8.4
自主財源 B	38,632,303		0.4	39,831,020		3.1	40,955,451		2.8	41,323,025		0.9	45,032,376		9.0	
自主財源比率 B/A	43.1		1.1	39.6		3.5	42.7		3.1	42.4		0.3	42.6		0.2	
プライマリーバランス	51,230		黒字	1,541,737		赤字	2,002,711		黒字	899,672		黒字	725,711		黒字	

(決算ベース)

区 分	平成17年度			平成18年度			平成19年度			平成20年度		
	決算額	増減率等	増減率等	決算額	増減率等	増減率等	決算額	増減率等	増減率等	決算額	増減率等	増減率等
実質収支	3,976,649		48.7	3,070,430		22.8	3,041,678		0.9	3,114,531		2.4
積立金現在高	10,469,425		38.3	12,708,474		21.4	12,704,472		0.0	12,819,308		0.9
財政調整基金	3,608,277		60.3	3,019,139		16.3	2,895,145		4.1	3,154,860		9.0
減債基金	3,087,301		14.9	3,101,679		0.5	3,148,934		1.5	2,932,487		6.9
その他の基金	3,773,847		43.4	6,587,656		74.6	6,660,393		1.1	6,731,961		1.1
地方債現在高	117,146,180		18.4	117,202,843		0.0	116,044,424		1.0	112,632,645		2.9
標準財政規模	50,939,694		18.6	51,237,286		0.6	51,585,576		0.7	54,303,248		5.3
財力力指数	0.534		0.049	0.545		0.011	0.556		0.011	0.567		0.011
経常収支比率	85.6		4.4	86.3		0.7	87.6		1.3	87.8		0.2
公債費比率	15.9		0.6	16.0		0.1	15.8		0.2	15.2		0.6
起債制限比率	11.2		0.5	11.1		0.1	11.0		0.1	11.1		0.1
健全化判断比率												
実質赤字							-		-	-		-
連結実質赤字							-		-	-		-
実質公債費比率				(13.8)					(0.2)			
将来負担比率				15.2			14.0		1.2	14.3		0.3
資金不足比率							118.3		-	113.3		-
							-		-	-		-

実質公債費比率における( )書きは、19年度算定方式に基づく18年度の試算値

表中における計数は、それぞれ端数処理を行っているため、計とは一致しない場合がある。

# 会計別予算の内容

(単位：千円、%)

会計別	平成21年度				平成20年度 12月補正額	補正の内容	
	12月補正額	12月補正後	前年度比	増減額			
一般会計	1,196,090	105,747,592	8.4	8,203,877	97,543,715	(別途説明)	
特別会計	住宅事業	0	2,482,580	10.1	279,845	2,762,425	人件費補正(給与改定等)
	国民健康保険事業	0	28,836,309	0.6	179,331	29,015,640	
	競輪事業	1,990	15,032,903	34.2	3,831,765	11,201,138	
	卸売市場事業	6,539	1,439,841	0.3	4,610	1,444,451	
	災害共済事業	0	40,348	2.1	833	39,515	
	老人保健医療事業	0	103,893	96.4	2,768,464	2,872,357	
	地域交通体系整備事業	0	80,440	0.6	523	80,963	
	土地取得事業	0	462,248	212.4	314,297	147,951	
	介護保険事業	3,958	20,021,543	5.1	963,271	19,058,272	
	交通船事業	0	59,164	4.9	3,041	62,205	
	集落排水事業	0	57,195	0.8	427	56,768	
	後期高齢者医療事業	2,547	2,587,429	5.1	137,705	2,725,134	
	風力発電事業	0	30,623	皆増	30,623	0	
小計	15,034	71,234,516	2.5	1,767,697	69,466,819		
企業会計	水道事業	68,724	9,425,131	14.3	1,570,285	10,995,416	人件費補正(給与改定等)
	下水道事業	15,855	8,331,537	16.6	1,660,213	9,991,750	人件費補正(給与改定等)
	交通事業	0	2,063,844	1.3	25,652	2,038,192	
	総合病院事業	0	14,858,321	2.2	316,222	14,542,099	
	小計	84,579	34,678,833	7.7	2,888,624	37,567,457	
合計	1,096,477	211,660,941	3.5	7,082,950	204,577,991		

一般会計予算

(歳入)

(単位：千円、%)

区 分	平成21年度					平成20年度		補 正 の 内 容
	12月補正額	12月補正後	構成比	増減率	増減額	12月補正後	構成比	
1 市税	0	28,100,000	26.6	2.1	600,000	28,700,000	29.4	
2 地方譲与税	0	855,000	0.8	8.7	81,000	936,000	1.0	
3 利子割交付金	0	140,000	0.1	29.3	58,000	198,000	0.2	
4 配当割交付金	0	25,000	0.0	79.7	98,000	123,000	0.1	
5 株式等譲渡所得割交付金	0	21,000	0.0	60.4	32,000	53,000	0.1	
6 地方消費税交付金	0	2,359,000	2.2	4.0	99,000	2,458,000	2.5	
7 ゴルフ場利用税交付金	0	43,000	0.0	21.8	12,000	55,000	0.1	
8 自動車取得税交付金	0	179,000	0.2	36.1	101,000	280,000	0.3	
9 国有提供施設等所在市町村助成交付金	0	760,000	0.7	1.3	10,000	750,000	0.8	
10 地方特例交付金	0	339,000	0.3	18.5	53,000	286,000	0.3	
11 地方交付税	83,025	22,252,873	21.0	0.5	121,439	22,131,434	22.7	見込み額
12 交通安全対策特別交付金	0	47,000	0.0	4.4	2,000	45,000	0.0	
13 分担金及び負担金	1,805	2,391,449	2.3	1.4	33,180	2,424,629	2.5	農業用施設災害復旧費(農地) 4,881、広域消防費(人件費補正) 6,686
14 使用料及び手数料	0	1,572,943	1.5	6.8	100,748	1,472,195	1.5	
15 国庫支出金	651,441	16,463,798	15.6	27.0	3,502,318	12,961,480	13.3	【経済危機交付金事業】 23,307(5事業)、【公共投資交付金事業】 219,646(4事業)、(経済危機対策事業)小・中学校耐震対策事業費(耐震改修工事) 55,999、本庁舎耐震対策費 9,000、住宅・建築物耐震化推進事業費 10,000(地域介護・福祉空間整備等交付金)公的介護施設整備 252,766(障がい者福祉費)障害者自立支援給付費 127,500、地域生活支援事業費 2,500生活保護費(扶助費) 465,000、認知症対策連携強化事業費 1,341、小・中学校耐震対策事業費(耐震診断) 5,086
16 県支出金	517,689	7,288,445	6.9	20.4	1,236,869	6,051,576	6.2	(経済危機対策事業)公的介護施設整備 102,606、少子化対応推進事業費 16,110、放課後児童健全育成事業費 2,806、廃棄物適正処理推進事業費 5,000、有害鳥獣対策事業費 26,667、漁業関連施設整備事業費 21,000、世界遺産登録推進事業 1,136、防災行政無線整備事業費 2,600、(障がい者福祉費)障害者自立支援給付費 63,750、地域生活支援事業費 1,250、予防接種事業費(新型インフルエンザワクチン接種費用助成) 125,226、山地災害防止事業費 2,500、農業用施設災害復旧事業費(農地・施設) 149,538
17 財産収入	0	530,385	0.5	11.9	56,476	473,909	0.5	
18 寄附金	0	13,495	0.0	8.0	1,002	12,493	0.0	
19 繰入金	3,400	4,302,536	4.1	38.8	1,202,554	3,099,982	3.2	基金繰入(合併記念事業) 3,400
20 繰越金	0	125,817	0.1	64.1	224,303	350,120	0.4	
21 諸収入	3,160	7,995,751	7.6	66.9	3,206,054	4,789,697	4.9	長崎県後期高齢者医療広域連合職員給与等経費負担金(人件費補正) 3,160
22 市債	54,500	9,942,100	9.4	0.5	49,900	9,892,200	10.1	山地災害防止事業費 2,500、小学校建設費(小学校耐震対策事業) 49,900、中学校建設費(中学校耐震対策事業) 29,000、農業用施設災害復旧費 21,900
合 計	1,196,090	105,747,592	100	8.4	8,203,877	97,543,715	100	

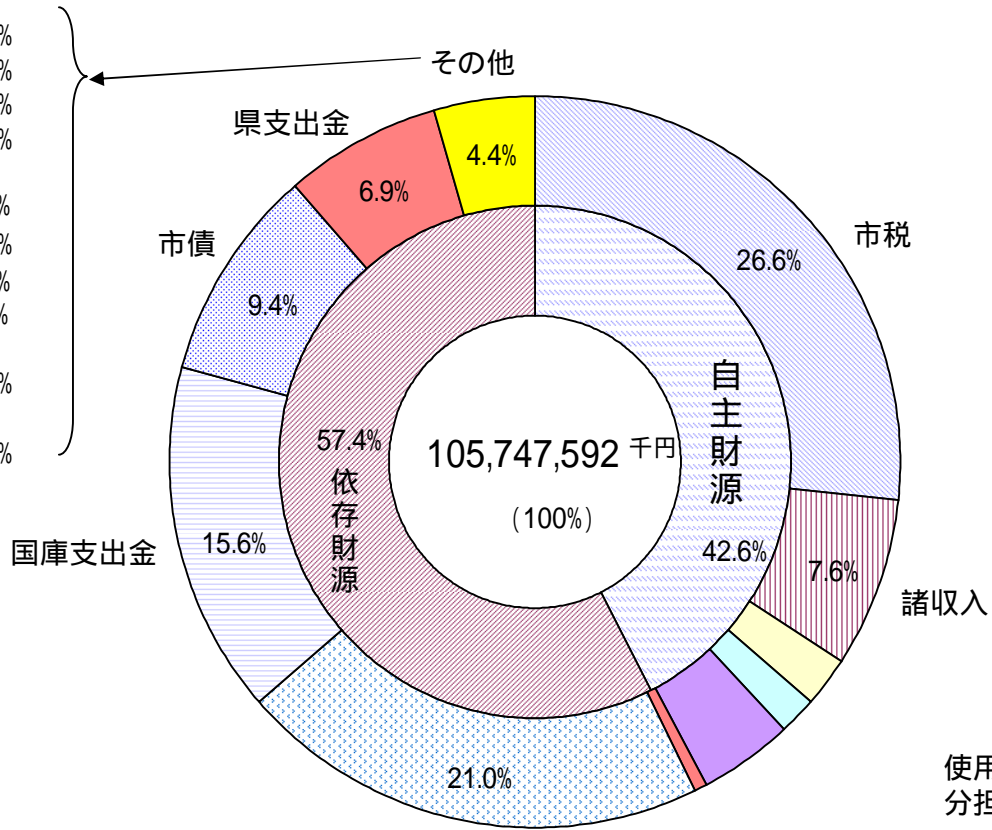
自主財源 1,565 45,032,376 42.6 ...自主財源比率 41,323,025 42.4 ...20年度12月期 自主財源比率

表中における計数は、それぞれ四捨五入によっているので、計とは一致しない場合がある。(以下の表についても同様。)

【経済危機交付金事業】は「地域活性化・経済危機対策臨時交付金事業」、【公共投資交付金事業】は「地域活性化・公共投資臨時交付金事業」の略。

# 歳入予算構成比

- 地方譲与税 0.8%
- 地方特例交付金 0.3%
- 利子割交付金 0.1%
- 配当割交付金 0.0%
- 株式等譲渡所得割交付金 0.0%
- 地方消費税交付金 2.2%
- ゴルフ場利用税交付金 0.0%
- 自動車取得税交付金 0.2%
- 国有提供施設等所在市町村助成交付金 0.7%
- 交通安全対策特別交付金 0.0%



地方交付税

- 財産収入 0.5%
- 寄附金 0.0%
- 繰入金 4.1%
- 繰越金 0.1%

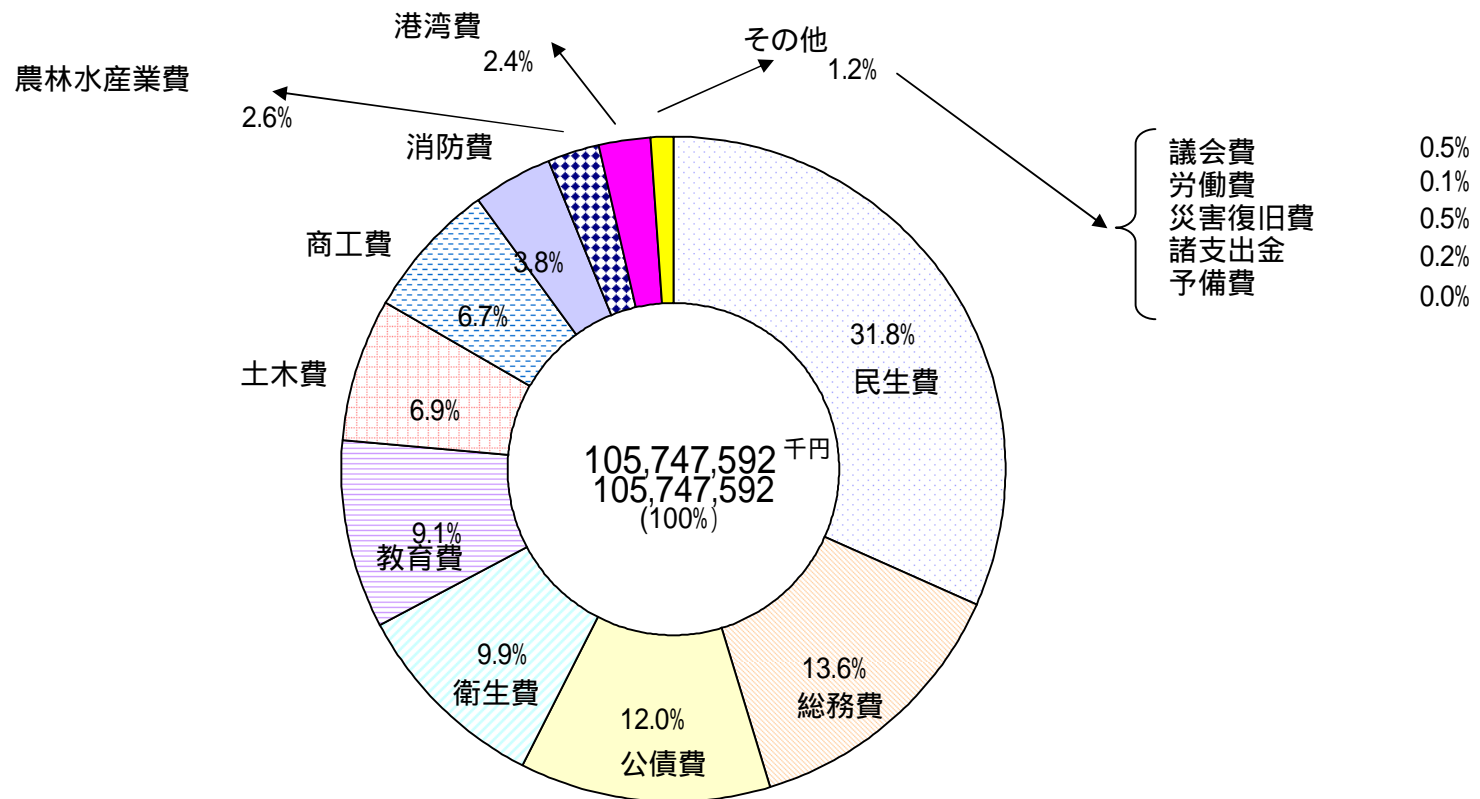
歳出（目的別内訳）

（単位：千円、％）

区分	平成21年度					平成20年度		補正の内容
	12月補正額	12月補正後	構成比	増減率	増減額	12月補正後	構成比	
1 議会費	12,047	573,879	0.5	1.5	8,570	582,449	0.6	人件費補正 12,047
2 総務費	81,539	14,377,032	13.6	24.5	2,828,399	11,548,633	11.8	【公共投資交付金事業】本庁舎耐震対策費 18,090、 人件費補正 103,029、合併記念事業費 3,400
3 民生費	880,873	33,595,635	31.8	6.6	2,079,002	31,516,633	32.3	【公共投資交付金事業】東部子育て支援センター建設事業費 162,146、 人件費補正 14,548、人件費補正（介護保険特会繰出） 2,934、 人件費補正（後期高齢者医療特会繰出） 2,547、 介護給付事業費 135,922、訓練等給付事業費 40,543、 旧法施設事業費 78,535、地域生活支援事業費 5,000、 公的介護施設整備補助事業費 （小規模多機能居宅介護拠点） 22,500、（スプリンクラー整備） 15,106、 （スプリンクラー整備） 4,734、（地域密着型老人福祉施設ほか） 192,500、 少子化対応推進事業費 16,110、放課後児童健全育成事業費 2,806、 生活保護措置事業費 620,000
4 衛生費	229,114	10,435,694	9.9	1.2	128,363	10,307,331	10.6	人件費補正 24,998、認知症対策連携強化事業費 1,341、 予防接種事業費 197,775、廃棄物適正処理推進事業費 5,000
5 労働費	0	93,762	0.1	1.2	1,146	94,908	0.1	
6 農林水産業費	71,106	2,794,267	2.6	6.7	175,258	2,619,009	2.7	【経済危機交付金事業】有害鳥獣対策事業費 40,000、 漁業関連施設整備事業費 25,500、 人件費補正 606、山地災害防止事業費 5,000、
7 商工費	19,787	7,091,875	6.7	7.3	560,744	7,652,619	7.8	人件費補正 13,248、人件費補正卸売市場特会繰出 6,539
8 土木費	18,899	7,252,395	6.9	15.7	984,369	6,268,026	6.4	人件費補正 28,899、住宅・建築物耐震化推進事業費 10,000
9 港湾費	6,609	2,498,327	2.4	116.3	1,343,341	1,154,986	1.2	人件費補正 6,609
10 消防費	33,974	3,983,303	3.8	4.9	204,722	4,188,025	4.3	人件費補正 36,574、防災行政無線整備事業費 2,600
11 教育費	4,666	9,604,204	9.1	15.7	1,300,894	8,303,310	8.5	【経済危機交付金事業】小学校耐震対策事業費（実施設計） 37,555、 中学校耐震対策事業費（実施設計） 30,595、 世界遺産登録推進事業費 1,541、 【公共投資交付金事業】小学校耐震対策事業費（耐震改修工事） 86,047、 中学校耐震対策事業費（耐震改修工事） 31,777 人件費補正 31,207、 小学校耐震対策事業費（実施設計ほか） 123,602、 中学校耐震対策事業費（実施設計ほか） 37,372、
12 災害復旧費	179,300	501,619	0.5	483.3	415,619	86,000	0.1	農業用施設災害復旧事業費 177,000、林道災害復旧事業費 2,300
13 公債費	0	12,728,540	12.0	2.0	263,933	12,992,473	13.3	
14 諸支出金	0	167,060	0.2	6.8	12,253	179,313	0.2	
15 予備費	0	50,000	0.0	0.0	0	50,000	0.1	
合計	1,196,090	105,747,592	100	8.4	8,203,877	97,543,715	100	

【経済危機交付金事業】は「地域活性化・経済危機対策臨時交付金事業」、【公共投資交付金事業】は「地域活性化・公共投資臨時交付金事業」の略。

# 歳出予算構成比 [目的別]



歳 出 ( 性 質 別 内 訳 )

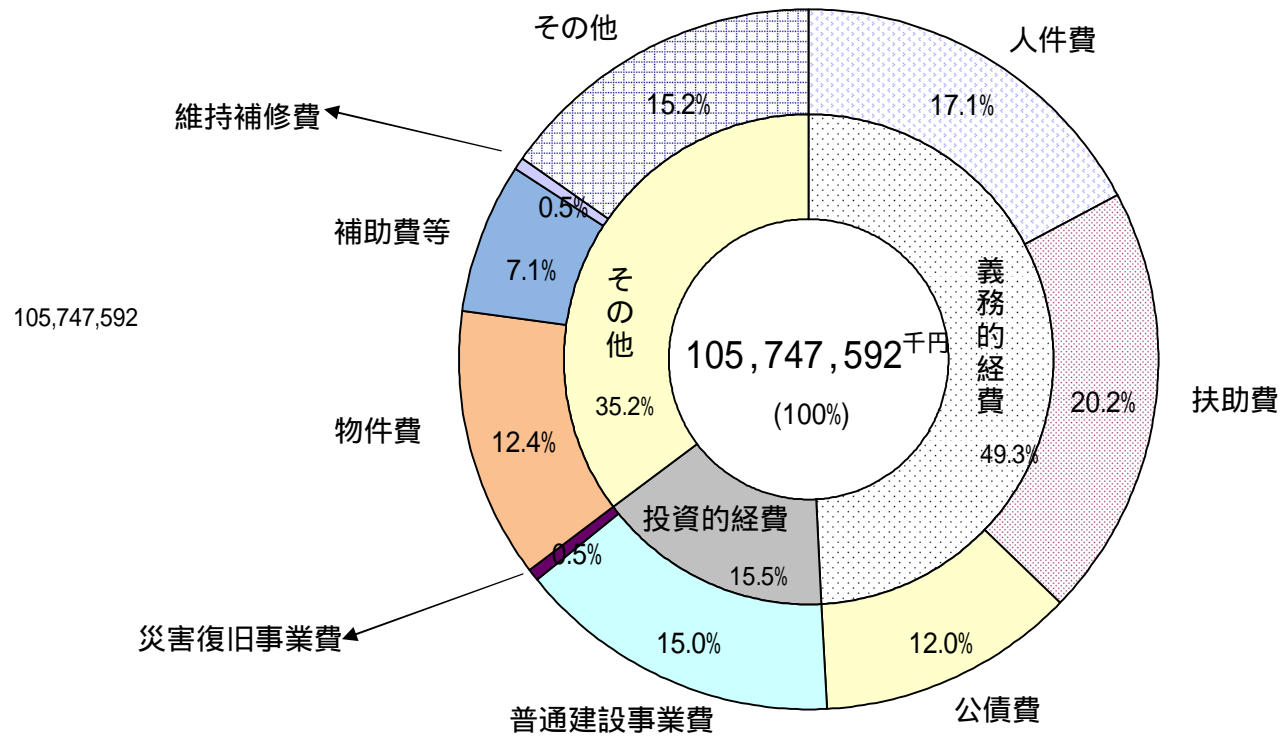
( 単 位 : 千 円 、 % )

区 分	摘 要	平成 2 1 年度					平成20年度		補 正 の 内 容
		12月補正額	12月補正後	構成比	増減率	増減額	12月補正後	構成比	
人件費	議員報酬、職員給与費、委員等報酬など	228,343	18,116,702	17.1	0.3	61,668	18,055,034	18.5	人件費補正 228,703、予防接種事業費 200、 放課後児童健全育成事業費 80、少子化対応推進事業費 80
物件費	賃金、旅費、交際費、委託料など	48,857	13,095,814	12.4	11.6	1,364,098	11,731,716	12.0	人件費補正 21,364、放課後児童健全育成事業費 383、 廃棄物適正処理推進事業費 5,000、認知症対策連携強化事業費 1,295、 少子化対応推進事業費 30、住宅・建築物耐震化推進事業費 10,000、 合併記念事業費 3,400、予防接種事業費 7,385
維持補修費	施設の効用を維持するための補修経費	0	572,320	0.5	5.8	35,253	607,573	0.6	
扶助費	老人福祉、生活保護、就学援助など	870,000	21,385,387	20.2	7.2	1,434,279	19,951,108	20.5	地域生活支援事業費 5,000、生活保護措置事業費 620,000、 訓練等給付事業費 40,543、旧法施設事業費 78,535、 介護給付事業費 135,922
公債費	地方債の元利償還金、一時借入金利子	0	12,728,402	12.0	2.0	263,926	12,992,328	13.3	
補助費等	協議会負担金、団体などの補助・交付金	210,120	7,535,432	7.1	33.1	1,872,064	5,663,368	5.8	【経済危機交付金事業】世界遺産登録推進事業費 1,541、 予防接種事業費 190,190、放課後児童健全育成事業費 2,343、 認知症対策連携強化事業費 46、少子化対応推進事業費 16,000
建設事業費		128,176	15,908,096	15.0	9.9	1,432,664	14,475,432	14.8	
補 助	国の補助を受けて行う建設事業費	11,538	6,994,863	6.6	57.5	2,553,013	4,441,850	4.6	【経済危機交付金事業】漁業関連施設整備事業費 25,500、 【公共投資交付金事業】本庁舎耐震対策費 18,090、 小学校耐震対策事業費(耐震改修工事) 86,047、 中学校耐震対策事業費(耐震改修工事) 31,777、 防災行政無線整備事業費 2,600、 小学校耐震対策事業費(実施設計ほか) 15,507、 中学校耐震対策事業費(実施設計ほか) 9,885、 公的介護施設整備補助事業費(地域密着型老人福祉施設ほか) 192,500、 (小規模多機能居宅介護拠点) 22,500、(スプリンクラー整備) 15,106、 (スプリンクラー整備) 4,734
単 独	市単独及び県単独の補助を受けて行う建設事業費	139,714	8,913,233	8.4	11.2	1,120,349	10,033,582	10.3	【経済危機交付金事業】有害鳥獣対策事業費 40,000、 小学校耐震対策事業費(実施設計) 37,555、 中学校耐震対策事業費(実施設計) 30,595、 【公共投資交付金事業】東部子育て支援センター建設事業費 162,146、 小学校耐震対策事業費(実施設計ほか) 108,095、 中学校耐震対策事業費(実施設計ほか) 27,487、 山地災害防止事業費 5,000
災害復旧費	農林水産施設、土木施設などの災害復旧	179,300	501,619	0.5	483.3	415,619	86,000	0.1	林道災害復旧事業費 2,300、農業用施設災害復旧事業費 177,000
その他	中小企業融資などの預託金、貸付金、積立金、繰出金など	12,020	15,903,820	15.0	13.8	1,922,664	13,981,156	14.3	卸売市場特会繰出 6,539(人件費補正)、 介護保険特会繰出 2,934(人件費補正)、 後期高齢者医療特会繰出 2,547(人件費補正)
合 計		1,196,090	105,747,592	100	8.4	8,203,877	97,543,715	100	

【経済危機交付金事業】は「地域活性化・経済危機対策臨時交付金事業」、【公共投資交付金事業】は「地域活性化・公共投資臨時交付金事業」の略。



### 歳出予算構成比 [性質別]



# 市 税 の 推 移

(単位：千円、%)

区 分	平成18年度			平成19年度			平成20年度			平成21年度		
	決算額	構成比	増減率	決算額	構成比	増減率	決算額	構成比	増減率	12月補正予算後	構成比	増減率
市民税	10,608,998	39.5	7.0	12,631,114	43.6	19.1	13,044,568	44.5	3.3	12,176,283	43.3	6.7
個人	8,252,526	30.7	7.8	10,118,571	34.9	22.6	10,774,378	36.7	6.5	10,118,957	36.0	6.1
法人	2,356,472	8.8	4.3	2,512,543	8.7	6.6	2,270,190	7.7	9.6	2,057,326	7.3	9.4
固定資産税	12,088,966	45.0	4.2	12,129,908	41.9	0.3	12,166,213	41.5	0.3	11,874,337	42.3	2.4
純固定資産税	11,868,529	44.1	4.3	11,938,224	41.2	0.6	11,985,319	40.9	0.4	11,686,635	41.6	2.5
国有資産等所在 市町村交付金	220,437	0.8	3.3	191,684	0.7	13.0	180,894	0.6	5.6	187,702	0.7	3.8
軽自動車税	419,582	1.6	4.2	436,102	1.5	3.9	449,866	1.5	3.2	455,420	1.6	1.2
市たばこ税	1,615,449	6.0	2.0	1,632,855	5.6	1.1	1,526,087	5.2	6.5	1,508,279	5.4	1.2
特別土地保有税	0	0.0		0	0.0		70	0.0	#DIV/0!	24	0.0	65.7
都市計画税	2,117,426	7.9	5.3	2,108,730	7.3	0.4	2,108,341	7.2	0.0	2,050,836	7.3	2.7
入湯税	38,251	0.1	6.8	39,995	0.1	4.6	34,112	0.1	14.7	34,821	0.1	2.1
合 計	26,888,672	100.0	0.3	28,978,704	100.0	7.8	29,329,257	100.0	1.2	28,100,000	100.0	4.2
備 考	18年度税制改正による影響額 個人市民税 660,151千円 固定資産税 66,200千円 都市計画税 12,000千円			19年度税制改正による影響額 (定率減税廃止、税率フラット化等) 個人市民税 2,198,693千円			20年度税制改正による影響額 (住宅借入金等特別控除など) 個人市民税 73,029千円  (臨時的な増加分) 個人市民税 412,219千円			経済情勢による影響額 法人市民税 190,000千円 固定資産税評価替等による影響額 固定資産税 165,000千円 住宅借入金等特別控除 個人市民税 64,707千円		

## 市債現債額調

一般会計目的別現債高（平成21年度末）及び当該年度償還見込額

（単位：千円、％）

区分	総務債	民生債	衛生債	労働債	農林水産業債	商工債	土木債	港湾債	消防債	教育債
現債高	9,775,206	169,567	18,256,240	1,788	4,847,136	2,448,539	19,122,094	12,279,717	828,128	11,579,873
構成比	8.6	0.1	16.0	0.0	4.2	2.1	16.8	10.8	0.7	10.1
償還額	251,090	26,398	2,046,449	1,599	563,872	36,296	2,348,334	1,003,203	149,151	1,513,353
構成比	2.4	0.2	19.2	0.0	5.3	0.3	22.0	9.4	1.4	14.2
区分	災害復旧債	辺地対策債	過疎対策債	減税補てん債	臨時税収補てん債	臨時財政対策債	借換債	合計		
現債高	416,368	208,257	4,884,288	4,819,497	841,507	22,509,637	1,133,795	114,121,637		
構成比	0.4	0.2	4.3	4.2	0.7	19.7	1.0	100		
償還額	77,737	59,734	820,227	580,266	96,078	815,719	278,305	10,667,811		
構成比	0.7	0.6	7.7	5.4	0.9	7.6	2.6	100		

平成21年度末一般会計現債高借入先別内訳

（単位：千円、％）

区分	政府資金	公庫資金	共済組合等資金	その他	計
金額	76,349,781	10,011,411	231,456	27,528,989	114,121,637
構成比	66.9	8.8	0.2	24.1	100

一般会計年度別市債発行額等の推移

年度区分	平成12年度	平成13年度	平成14年度	平成15年度	平成16年度	平成17年度	平成18年度	平成19年度	平成20年度	平成21年度
金額	10,763,800	9,925,600	9,966,684	10,203,600	11,576,800	7,209,500	9,802,300	9,073,900	7,369,100	9,942,100
構成比	11.3	10.7	11.5	11.9	12.8	7.8	9.7	8.5	7.5	9.4

平成20年度以前は決算額、平成21年度は現計予算額

起債制限比率の推移（普通会計）

年度区分	平成11年度	平成12年度	平成13年度	平成14年度	平成15年度	平成16年度	平成17年度	平成18年度	平成19年度	平成20年度
比率	12.0	11.5	11.1	10.8	10.7	10.7	11.2	11.1	11.0	11.1

# 基金の状況

(単位 千円)

基金名	創設年度	目的	20年度末現在高見込 (H21.5.31)	当年度中増減額			21年度末現在高見込 (H22.5.31)
				積立	繰入	その他	
01 減債基金	昭和39年度	市債整理	2,932,487	36,548	1,500,000		1,469,035
02 財政調整基金	昭和39年度	財政健全運営(地方財政法)	3,154,860	1,949,817	2,561,806		2,542,871
03 災害補てん基金	昭和39年度	災害による損害の補てん	644,055	15,153			659,208
04 退職手当基金	昭和43年度	退職手当	485,230	8,881	100,000		394,111
05 奨学基金	昭和34年度	学資の貸付、給付	397,699	24,076	25,488		396,287
06 交通災害共済基金	昭和43年度	交通災害共済の健全運営、交通安全	26,656	213	526	10,000	36,343
07 火災共済基金	昭和60年度	火災共済の健全運営	47,778	382	3,140	3,000	48,020
08 交通安全基金	昭和63年度	交通安全対策事業	10,941	87			11,028
09 福祉基金	昭和53年度	福祉事業(一般・地域福祉)	1,367,110	20,935	52,489		1,335,556
10 教育文化振興基金	昭和57年度	教育、文学、芸術、スポーツ・レクリエーション等の振興	246,587	1,943	6,990		241,540
11 ふるさと創生基金	平成元年度	ふるさと創生事業の推進	309,480	3,467	16,994		295,953
12 交通遺児救済基金	平成6年度	交通遺児福祉	47,522	2,079	1,600		48,001
13 合併市町村振興基金	平成17年度	合併後のまちづくり	3,083,572	40,239	16,889		3,106,922
14 市民公益活動団体自立化支援基金	平成17年度	市民公益活動団体に対する財政支援	38,002	1,302	4,500		34,804
15 肉用牛振興基金	平成17年度	宇久地区の肉用牛に係る貸付	27,329	18,479	15,780		30,028
小計			12,819,308	2,123,601	4,306,202	13,000	10,649,707
16 住宅基金	平成14年度	住宅事業の健全な運営	334,788	11,524	96,625	55,000	304,687
17 佐世保市等地域交通体系整備基金	昭和62年度	地域交通体系整備、松浦鉄道(株)支援	289,678	2,319	78,120		213,877
18 国民健康保険財政調整基金	平成元年度	国民健康保険事業の健全な運営	1,021,264	8,170	1		1,029,433
19 土地開発基金	昭和44年度	公用・公共用地の先行取得	1,800,350	7,226			1,807,576
20 競輪場施設整備基金	平成4年度	競輪場施設の整備	4,466	35			4,501
21 佐世保市中央卸売市場移転整備基金	平成8年度	建設及び建設後の施設整備費、建設費償還財源、新市場への移転費助成	1,613,554	14,959	190,000		1,438,513
22 佐世保市介護保険給付費準備基金	平成11年度	介護保険の円滑実施	671,401	5,672	133,354	188,028	731,747
23 佐世保市介護保険料軽減特例基金	平成20年度	平成21年度介護報酬改定に伴う保険料軽減措置	147,448	1,200	93,474		55,174
小計			5,882,949	51,105	591,574	243,028	5,585,508
合計			18,702,257	2,174,706	4,897,776	256,028	16,235,215

「その他」の欄は、21年度の決算積立予定額を表す。

## させぼさんちの家計簿

佐世保市の平成21年度予算（一般会計：12月補正後）を月収42万円（年収500万円）の家計に見立てて、家計簿を作ってみました。自分で稼ぐお金より生活費が多くなっています。

自分で稼げる収入は半分以下しかなく、残りは仕送りや借金でまかっています。その中で、暮らしがよくなるようにいろいろやっていますが、借金の残高はなかなか減らず、年収を超えています。

今後、収入が増えることはあまり期待できず、医療費や子どもへの仕送りが増えることを考えると、買い物などにしても、「あれもこれも」から「あれかこれか」に切り替え、収入に見合った支出を心がけなければなりません。

なるべく借金を小さくし、その年の収入で、その年の支出をまかなう形にしたいと考えています。

収 入		支 出	
給料	(市税) 11.2万円	生活費	25.4万円
パート収入	(使用料など) 5.0万円	食費	(人件費) 6.3万円
親からの仕送り	(地方交付税、補助金など) 20.2万円	医療費	(生活保護などの扶助費) 8.5万円
借金	(市債) 3.9万円	光熱水など雑費	(物件費、補助費など) 6.6万円
貯金とりくずし	(基金繰入金) 1.7万円	車などの修理代	(維持補修費) 0.2万円
繰越金	(繰越金) 0.0万円	教育費	(教育費) 3.8万円
		子どもへの仕送り	(他会計への繰出金) 3.7万円
		借金の返済	(公債費) 5.1万円
		家や庭の建築、改修	(公共事業など) 5.3万円
		貸付など	(貸付金、投資及び出資金) 1.7万円
		貯金	(積立金) 0.8万円
合 計	42.0万円	合 計	42.0万円
貯金残高	50万円	借金残高	540万円