

平成 20 年度

# 佐世保市予算説明資料

(12月補正)

佐世保市財務部

# 会計別予算の内容

(単位：千円、%)

会計別	平成20年度				平成19年度	主な事業内容	
	12月補正額	12月補正後	前年度比	増減額	12月補正後		
一般会計	316,880	97,543,715	1.8	1,726,360	95,817,355	(別途説明)	
特別会計	住宅事業	0	2,762,425	14.0	338,385	2,424,040	管理戸数 4,971戸 市営住宅建設(桜木団地建替、花園住宅建替など)
	国民健康保険事業	1,138,685	29,015,640	△ 1.3	△ 376,711	29,392,351	被保険者数 71,640人 医療給付費 191億2,347万円
	競輪事業	2,236	11,201,138	△ 7.3	△ 881,395	12,082,533	入場者数 54,600人 車券売上額 106億5,700万円
	卸売市場事業	0	1,444,451	5.8	78,813	1,365,638	年間売上額 195億7,600万円
	災害共済事業	0	39,515	△ 1.0	△ 412	39,927	交通災害共済会員数 55,828人 火災共済会員数 20,990世帯
	老人保健医療事業	△ 10,314	2,872,357	△ 89.7	△ 25,092,019	27,964,376	平成20年3月分までの医療の給付 医療給付費 25億6,410万円
	地域交通体系整備事業	0	80,963	△ 0.6	△ 500	81,463	基金残高(20年度末見込) 1億8,085万円
	土地取得事業	0	147,951	102.3	74,807	73,144	公共用地先行取得 基金残高(20年度末見込) 18億449万円
	介護保険事業	0	19,058,272	2.6	483,885	18,574,387	第1号被保険者数 62,248人 介護・予防給付 10,512人(在宅 8,284人、施設 2,228人)
	交通船事業	2,800	62,205	11.4	6,381	55,824	神浦(宇久)～寺島(宇久)～柳(小値賀町) 年間輸送人員 4,980人
	集落排水事業	0	56,768	12.0	6,104	50,664	漁業集落排水(宇久地区)
	後期高齢者医療事業	1,141	2,725,134	皆増	2,725,134	被保険者数 32,387人 後期高齢者医療広域連合納付金 25億9,002万円	
	小計	1,134,548	69,466,819	△ 24.6	△ 22,637,528	92,104,347	
企業会計	水道事業	14,667	10,995,416	6.7	689,279	10,306,137	給水戸数 112,688戸 年間総配水量 31,751,000m <sup>3</sup> 1日平均 86,989m <sup>3</sup>
	下水道事業	0	9,991,750	21.1	1,738,480	8,253,270	排水設備設置戸数 55,192戸 年間総有収排水量 12,541,000m <sup>3</sup> 1日平均 34,359m <sup>3</sup>
	交通事業	△ 24,343	2,038,192	△ 9.5	△ 214,671	2,252,863	年間輸送人員 10,407,114人 車両数 129台 年間駐車台数 533,277台
	総合病院事業	0	14,542,099	7.0	954,233	13,587,866	病床数 611床 年間患者数 471,882人
	小計	△ 9,676	37,567,457	9.2	3,167,321	34,400,136	
合計	1,441,752	204,577,991	△ 8.0	△ 17,743,847	222,321,838		

一般会計予算

(歳入)

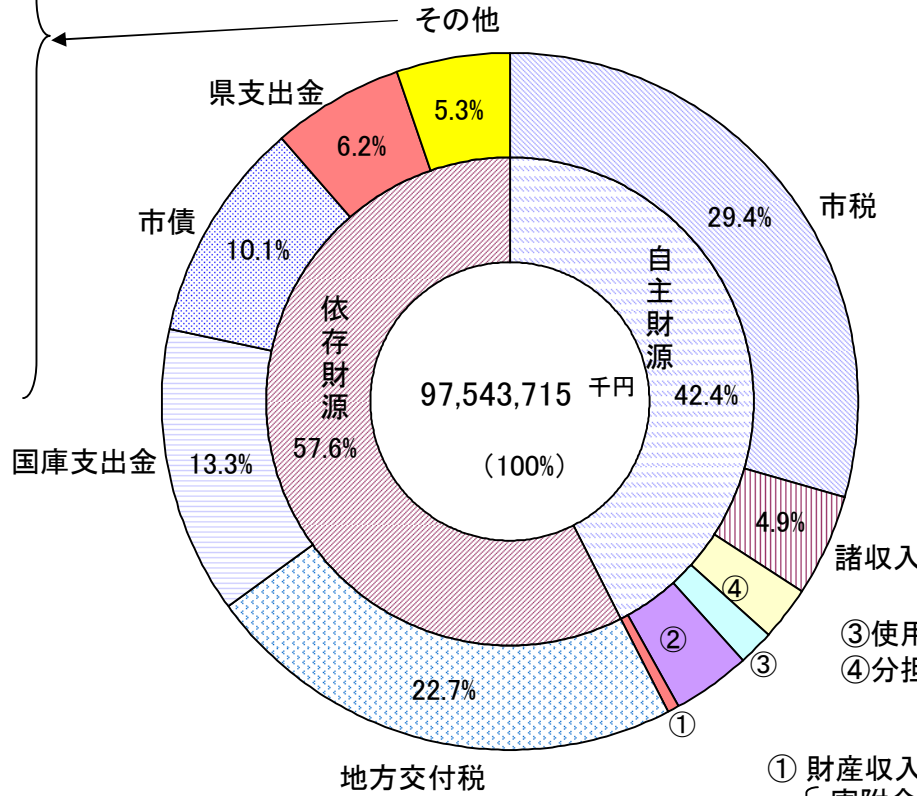
(単位：千円、%)

区分	平成20年度					平成19年度		内 容	記
	12月補正額	12月補正後	構成比	増減率	増減額	12月補正後	構成比		
1 市税	0	28,700,000	29.4	0.3	100,000	28,600,000	29.8	個人市民税 10,300,388 → 10,124,266 固定資産税 11,965,774 → 12,031,636	法人市民税 2,186,114 → 2,325,275 都市計画税 2,095,836 → 2,083,127
2 地方譲与税	0	936,000	1.0	△ 0.4	△ 4,000	940,000	1.0	地方道路譲与税 245,000 → 233,000	自動車重量譲与税 690,000 → 684,000
3 利子割交付金	0	198,000	0.2	120.0	108,000	90,000	0.1	見込額	
4 配当割交付金	0	123,000	0.1	28.1	27,000	96,000	0.1	見込額	
5 株式等譲渡所得割交付金	0	53,000	0.1	△ 44.2	△ 42,000	95,000	0.1	見込額	
6 地方消費税交付金	0	2,458,000	2.5	△ 5.9	△ 154,000	2,612,000	2.7	見込額	
7 ゴルフ場利用税交付金	0	55,000	0.1	10.0	5,000	50,000	0.1	見込額	
8 自動車取得税交付金	0	280,000	0.3	△ 7.0	△ 21,000	301,000	0.3	見込額	
9 国有提供施設等所在市町村助成交付金	0	750,000	0.8	4.2	30,000	720,000	0.8	助成交付金 610,000 → 630,000	調整交付金 110,000 → 120,000
10 地方特例交付金	0	286,000	0.3	26.5	60,000	226,000	0.2	見込額	
11 地方交付税	0	22,131,434	22.7	△ 0.3	△ 68,566	22,200,000	23.2	普通交付税 20,600,000 → 20,531,434	特別交付税 1,600,000 → 1,600,000
12 交通安全対策特別交付金	0	45,000	0.0	△ 10.0	△ 5,000	50,000	0.1	見込額	
13 分担金及び負担金	187	2,424,629	2.5	△ 3.2	△ 80,451	2,505,080	2.6	保育所費負担金 1,195,308 → 1,153,559	広域消費費負担金 1,044,482 → 1,046,962
14 使用料及び手数料	0	1,472,195	1.5	△ 1.0	△ 14,896	1,487,091	1.6	ごみ処理手数料 380,547 → 360,210 戸籍諸証明手数料 137,309 → 129,697	港湾管理使用料 315,195 → 324,242
15 国庫支出金	146,506	12,961,480	13.3	1.8	226,890	12,734,590	13.3	合併市町村補助金(国) 0 → 240,000 児童手当 770,599 → 803,093 都市計画費 479,557 → 123,672 次世代育成支援対策交付金(ハード) 14,708 → 109,705 防衛施設周辺港湾整備事業 81,600 → 114,190 地域活性化・緊急安心安全対策事業 0 → 22,221	生活保護 5,827,504 → 5,859,282 ごみ処理施設整備 335,488 → 268,526 学校建設 11,615 → 264,862
16 県支出金	13,222	6,051,576	6.2	△ 5.4	△ 347,638	6,399,214	6.7	県民税徴収取扱事務費 449,380 → 547,384 国民健康保険基盤安定 894,358 → 713,851 漁港関連施設整備事業 284,976 → 56,192	後期高齢者医療保険基盤安定 0 → 346,746 漁港整備事業 347,084 → 405,875 市街地再開発事業 190,000 → 0
17 財産収入	0	473,909	0.5	6.9	30,456	443,453	0.5	基金運用収入 77,689 → 161,156	不動産売却 150,001 → 70,001
18 寄附金	0	12,493	0.0	2.4	290	12,203	0.0	福祉基金寄附金 10,000 → 10,000	浦頭引揚記念資料館寄附金 0 → 290
19 繰入金	0	3,099,982	3.2	△ 0.7	△ 21,610	3,121,592	3.3	減債基金 1,400,000 → 1,500,000	財政調整基金 1,650,000 → 1,514,500
20 繰越金	112,265	350,120	0.4	50.1	116,812	233,308	0.2	見込額	
21 諸収入	0	4,789,697	4.9	5.2	236,973	4,552,724	4.8	東部ｸﾘｰﾝｾﾝﾀｰ・風力発電売電 72,607 → 70,435 中小企業融資預託 3,600,070 → 3,600,000 家庭系ごみ処理手数料(袋代) 0 → 21,999	産炭地域活性化基金助成金 0 → 50,383 受託事業収入(雨水渠整備) 55,000 → 110,200
22 市債	44,700	9,892,200	10.1	18.5	1,544,100	8,348,100	8.7	高砂街区再整備事業 1,598,900 → 2,276,900 西部芳世苑 985,800 → 32,900 臨時財政対策 2,178,700 → 2,046,100 アスベスト対策(小学・中学・公民館) 0 → 18,400 港湾整備公共・単独事業 179,900 → 165,400	水族館整備事業 374,700 → 1,453,000 焼却灰溶融施設 389,500 → 311,700 公的資金補償金免除借換債 0 → 470,200
合計	316,880	97,543,715	100	1.8	1,726,360	95,817,355	100		

※表中における計数は、それぞれ四捨五入によっているので、計とは一致しない場合がある。(以下の表についても同様。)

# 歳入予算構成比

地方譲与税	1.0%
地方特例交付金	0.3%
利子割交付金	0.2%
配当割交付金	0.1%
株式等譲渡所得割交付金	0.1%
地方消費税交付金	2.5%
ゴルフ場利用税交付金	0.1%
自動車取得税交付金	0.3%
国有提供施設等所在 市町村助成交付金	0.8%
交通安全対策特別 交付金	0.0%



③ 使用料及び手数料	1.5%
④ 分担金及び負担金	2.5%

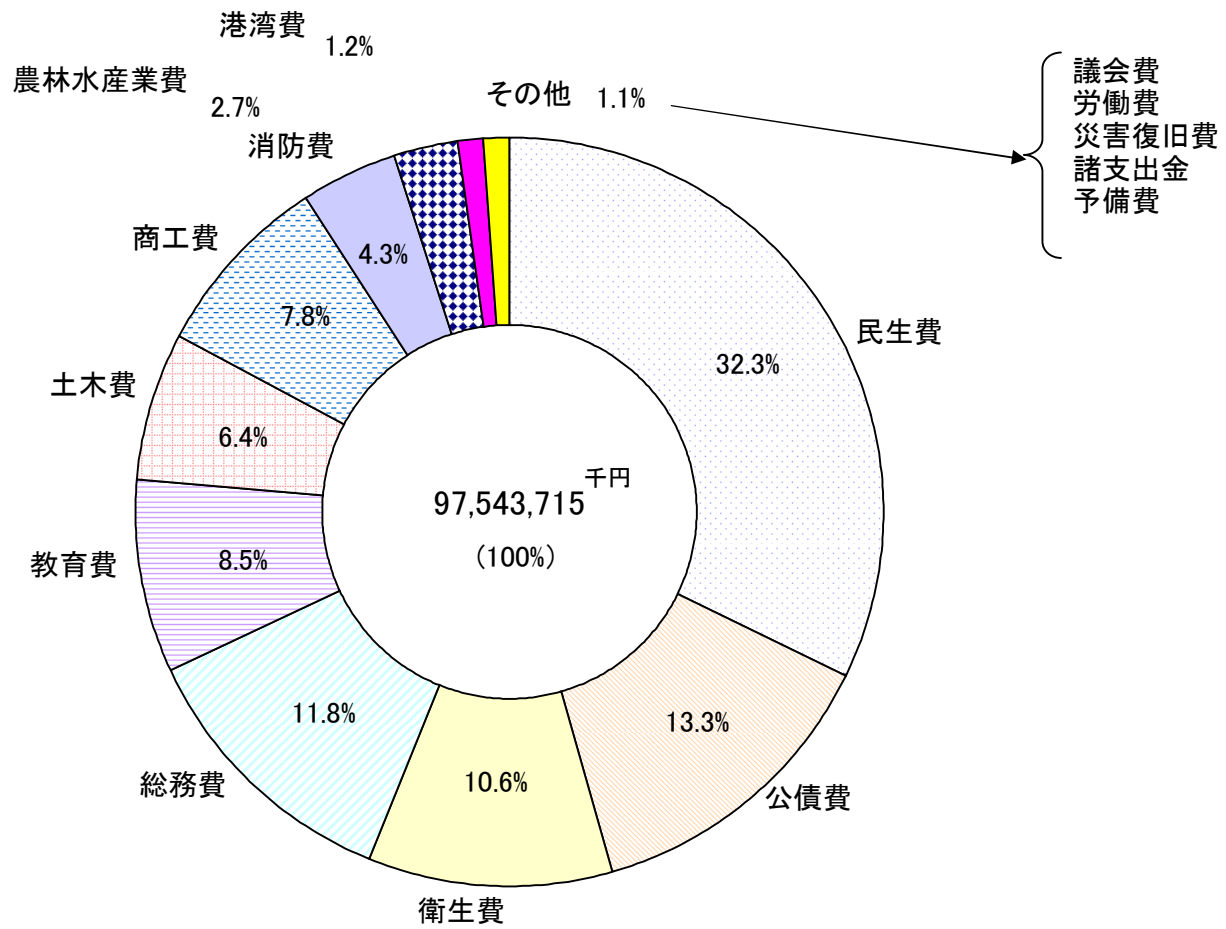
① 財産収入	0.5%
寄附金	0.0%
② 繰入金	3.2%
繰越金	0.4%

歳出（目的別内訳）

（単位：千円、％）

区分	平成20年度				平成19年度		内	訳
	12月補正額	12月補正後	構成比	増減率	増減額	12月補正後		
1 議会費	0	582,449	0.6	△ 0.2	△ 894	583,343	0.6	議員報酬等 366,612 → 367,623 議会情報化推進 7,500 → 0
2 総務費	△ 117,391	11,548,633	11.8	9.5	999,885	10,548,748	11.0	選挙執行 300,893 → 8,562 高砂街区再整備 1,745,388 → 2,433,780 過誤納還付 120,000 → 370,000 大型汎用コンピュータ刷新 0 → 315,577 市町合併推進事業 0 → 34,500 宇久ターミナル購入 0 → 48,000 新美術館整備基本構想策定 0 → 14,000
3 民生費	21,028	31,516,633	32.3	0.7	215,560	31,301,073	32.7	介護保険事業繰出 2,744,957 → 2,893,459 生活保護費 7,744,629 → 7,759,120 国民健康保険事業繰出 2,026,180 → 1,654,779 児童手当 1,757,025 → 1,790,360 後期高齢者医療療養給付費負担金 0 → 2,046,402 保育所施設整備事業費 22,062 → 164,557 後期高齢者医療事業繰出金 0 → 639,092 老人保健医療事業繰出 2,305,478 → 235,574
4 衛生費	△ 52,183	10,307,331	10.6	△ 11.6	△ 1,356,919	11,664,250	12.2	西部芳世苑建替 1,039,281 → 90,000 予防接種 207,000 → 256,400 焼却灰溶融施設建設 745,530 → 596,725 焼却灰溶融施設運営 0 → 400,000 総合病院事業繰出金 878,133 → 797,918 下水道事業繰出 1,870,742 → 1,695,206 家庭系ごみ適正排出等推進 53,525 → 167,450
5 労働費	0	94,908	0.1	△ 4.7	△ 4,674	99,582	0.1	労働福祉センター運営委託 18,766 → 16,653 シルバー人材センター運営補助 26,505 → 25,305
6 農林水産業費	66,137	2,619,009	2.7	△ 9.2	△ 264,333	2,883,342	3.0	有害鳥獣被害防止対策 47,743 → 39,879 老朽ため池対策 40,400 → 7,665 漁港整備 559,258 → 531,117 漁業関連施設整備 361,722 → 100,631 市単独農道舗装事業 32,140 → 39,145 市単干害恒久対策事業 27,200 → 45,000 農道整備事業県営事業負担金 37,758 → 24,250
7 商工費	19,211	7,652,619	7.8	27.9	1,670,416	5,982,203	6.2	中小企業融資 3,629,900 → 3,634,807 企業立地奨励事業 3,727 → 213,310 水族館整備事業 399,000 → 1,640,474 動物園再整備事業 0 → 38,200
8 土木費	145,704	6,268,026	6.4	△ 7.7	△ 521,092	6,789,118	7.1	指定道路調査 0 → 26,800 栄・常盤市街地再開発 762,500 → 0 道路新設改良 2,142,838 → 2,265,271 河川改良等 610,916 → 669,125
9 港湾費	170,357	1,154,986	1.2	9.8	103,562	1,051,424	1.1	プレジャーボート対策 39,466 → 10,916 国際航路開設検討 0 → 46,500 港湾施設維持補修 21,299 → 25,500 港湾整備 535,840 → 594,055
10 消防費	△ 15,371	4,188,025	4.3	△ 2.2	△ 95,332	4,283,357	4.5	消防水利整備 31,158 → 44,430 消防車両等購入 161,566 → 116,667 AED設置推進 4,800 → 6,700 分団詰所移転新築 41,376 → 22,288 消防通信指令システム整備 180,381 → 177,589
11 教育費	73,388	8,303,310	8.5	10.1	762,549	7,540,761	7.9	情報教育ネットワーク整備 26,033 → 0 小中学校建設 560,164 → 1,395,879 小中学校営繕工事 524,477 → 440,296 地区公民館等建設 270,533 → 231,284 世界遺産登録推進 465 → 14,041 学校給食導入事業 0 → 15,500 AED小学校設置 0 → 11,300 体育施設管理 223,251 → 271,062 アスベスト対策（小学・中学・公民館） 0 → 19,500
12 災害復旧費	6,000	86,000	0.1	△ 68.9	△ 190,200	276,200	0.3	農林水産 176,200 → 36,000 土木 100,000 → 50,000
13 公債費	0	12,992,473	13.3	2.1	270,879	12,721,594	13.3	元金 10,350,811 → 10,243,598 公的資金補償金免除繰上償還 0 → 548,274 償還利子 2,365,636 → 2,195,456 一時借入金利子 5,000 → 5,000
14 諸支出金	0	179,313	0.2	323.3	136,953	42,360	0.0	普通財産購入 20,000 → 10,000 交通事業繰出金 22,360 → 169,313
15 予備費	0	50,000	0.1	0.0	0	50,000	0.1	
合計	316,880	97,543,715	100	1.8	1,726,360	95,817,355	100	

# 歳出予算構成比[目的別]

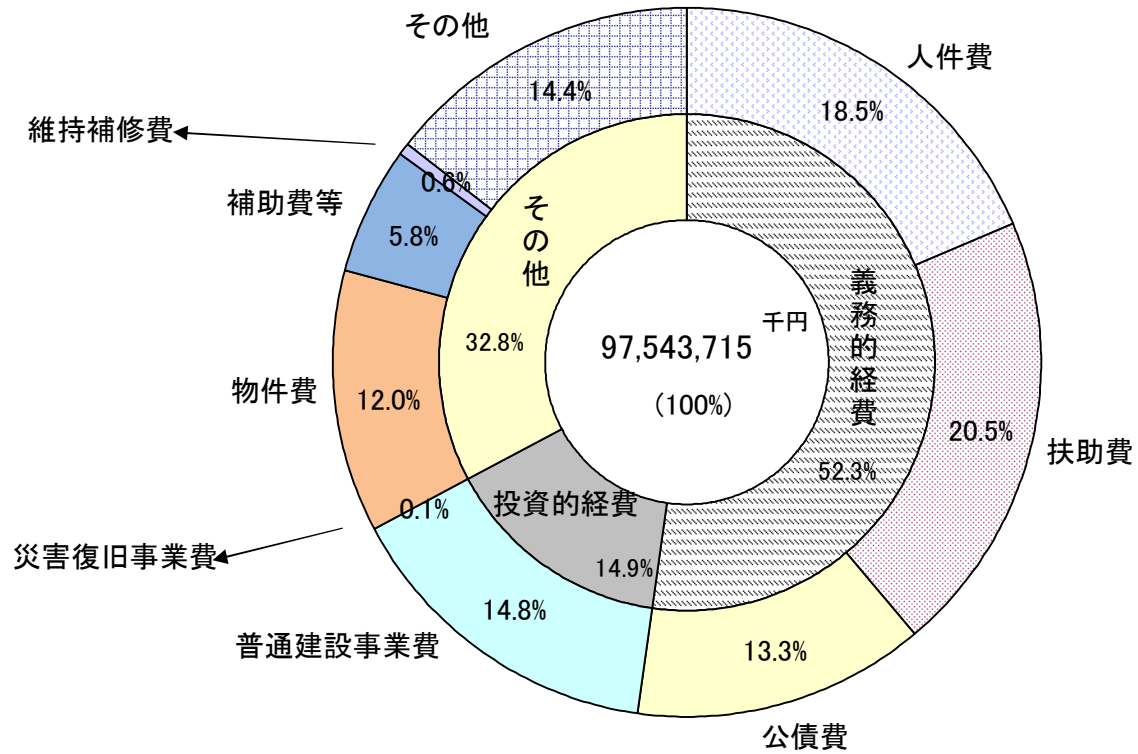


歳出（性質別内訳）

（単位：千円、％）

区分	摘要	平成20年度					平成19年度		内	訳
		12月補正額	12月補正後	構成比	増減率	増減額	12月補正後	構成比		
人件費	議員報酬、職員給与費、委員等報酬など	△ 105,118	18,055,034	18.5	△ 0.8	△ 149,981	18,205,015	19.0	議員報酬 327,899 → 327,706 選挙事務 90,510 → 4,424 一般職給与（時間外・退職手当、共済費除く） 12,697,183 → 12,653,401 地域審議会委員報酬 10,434 → 0 家庭系ごみ適正排出等推進 3,976 → 21,198	
物件費	賃金、旅費、交際費、委託料など	33,745	11,731,716	12.0	3.9	444,584	11,287,132	11.8	選挙事務 150,449 → 4,011 電算システム運用等 373,097 → 292,452 焼却灰溶融施設運営 0 → 340,557 世知原温浴・宿泊施設新源泉掘削 26,950 → 50,595 釜山～佐世保航路開設検討 0 → 46,450 ホスト刷新化 0 → 262,632 敬老特別乗車証 483,840 → 352,458 家庭系ごみ適正排出等推進 49,515 → 146,192 小学校等AED設置 0 → 14,000	
維持補修費	施設の効用を維持するための補修経費	0	607,573	0.6	5.7	32,606	574,967	0.6	清掃施設 112,020 → 133,078 公園管理 12,420 → 13,920 道路維持 311,325 → 316,401 学校施設 42,784 → 38,510	
扶助費	老人福祉、生活保護、就学援助など	0	19,951,108	20.5	0.8	166,185	19,784,923	20.6	障がい福祉 3,403,205 → 3,566,441 私立保育所 3,926,935 → 4,052,136 児童手当 1,757,025 → 1,790,360 生活保護 7,744,629 → 7,759,120 児童扶養手当 1,318,647 → 1,302,709	
公債費	地方債の元利償還金、一時借入金利子	0	12,992,328	13.3	2.1	270,881	12,721,447	13.3	元金 10,350,811 → 10,243,598 償還利子 2,365,636 → 2,195,456 公的資金補償金免除繰上償還 0 → 548,274 一時借入金利子 5,000 → 5,000	
補助費等	協議会負担金、団体などの補助・交付金	7,720	5,663,368	5.8	79.9	2,516,158	3,147,210	3.3	過誤納還付 120,000 → 370,000 合併協議会負担金 0 → 28,725 後期高齢者医療療養給付費負担金 0 → 2,046,402 企業立地奨励事業 2,197 → 213,210 有害鳥獣対策事業 19,211 → 16,547	
建設事業費		380,906	14,475,432	14.8	6.1	828,254	13,647,178	14.2		
補助	国の補助を受けて行う建設事業費	171,285	4,441,850	4.6	△ 12.5	△ 636,409	5,078,259	5.3	栄・常盤市街地再開発 755,000 → 0 漁業関連施設整備 361,722 → 100,631 道路新設改良 726,327 → 708,929 港湾整備 460,400 → 470,285 焼却灰溶融施設建設 745,530 → 596,725 学校建設 106,546 → 596,834 保育所施設整備 22,062 → 164,557	
	市単独及び県単独の補助を受けて行う建設事業費	209,621	10,033,582	10.3	17.1	1,464,663	8,568,919	8.9	内線電話機器再構築 0 → 130,000 西部芳世苑 1,039,281 → 90,000 学校建設 453,618 → 799,045 宇久ターミナル購入 0 → 48,000 道路新設改良 1,402,033 → 1,541,367 農政ビジョン（省力化機械） 0 → 38,247 農道舗装（経済対策） 32,140 → 39,145 公民館施設整備（経済対策） 40,000 → 83,600 高砂街区再整備 1,653,577 → 2,268,500 水族館整備 394,525 → 1,615,845 小中学校営繕工事 493,356 → 394,639 7ｽﾞｽﾄ対策（小学・中学・公民館） 0 → 19,500 河川水路整備 360,666 → 354,155 干害恒久対策（経済対策） 27,200 → 45,000 中学校施設維持改修（経済対策） 184,387 → 161,051 体育施設整備（経済対策） 27,500 → 62,580	
災害復旧費	農林水産施設、土木施設などの災害復旧	6,000	86,000	0.1	△ 68.9	△ 190,200	276,200	0.3	農林水産 176,200 → 36,000 土木 100,000 → 50,000	
その他	中小企業融資などの預託金、貸付金、積立金、繰出金など	△ 6,373	13,981,156	14.3	△ 13.6	△ 2,192,127	16,173,283	16.9	介護保険繰出 2,744,957 → 2,893,459 下水道繰出 1,870,742 → 1,695,206 中小企業融資 3,600,000 → 3,600,000 後期高齢者医療繰出 0 → 639,092 国保繰出 2,026,180 → 1,654,779 病院繰出 878,133 → 797,918 老保繰出 2,305,478 → 235,574	
合計		316,880	97,543,715	100	1.8	1,726,360	95,817,355	100		

歳出予算構成比[性質別]





# 市 税 の 推 移

(単位：千円、%)

区 分	平成17年度			平成18年度			平成19年度			平成20年度		
	決算額	構成比	増減率	決算額	構成比	増減率	12月補正後	構成比	増減率	12月補正後	構成比	増減率
市民税	9,919,205	37.0	9.1	10,608,998	39.5	7.0	12,486,502	43.7	17.7	12,449,541	43.4	△ 0.3
個人	7,658,801	28.6	8.3	8,252,526	30.7	7.8	10,300,388	36.0	24.8	10,124,266	35.3	△ 1.7
法人	2,260,404	8.4	12.2	2,356,472	8.8	4.3	2,186,114	7.6	△ 7.2	2,325,275	8.1	6.4
固定資産税	12,617,789	47.1	△ 7.0	12,088,966	45.0	△ 4.2	11,965,774	41.8	△ 1.0	12,031,636	41.9	0.6
純固定資産税	12,404,325	46.3	△ 7.1	11,868,529	44.1	△ 4.3	11,774,297	41.2	△ 0.8	11,852,126	41.3	0.7
国有資産等所在 市町村交付金	213,464	0.8	△ 0.3	220,437	0.8	3.3	191,477	0.7	△ 13.1	179,510	0.6	△ 6.2
軽自動車税	402,859	1.5	17.6	419,582	1.6	4.2	427,344	1.5	1.8	448,719	1.6	5.0
市たばこ税	1,583,945	5.9	1.4	1,615,449	6.0	2.0	1,586,908	5.5	△ 1.8	1,646,419	5.7	3.8
特別土地保有税	0	0.0	△ 100.0	0	0.0		7	0.0		7	0.0	0.0
都市計画税	2,235,365	8.3	△ 11.4	2,117,426	7.9	△ 5.3	2,095,836	7.3	△ 1.0	2,083,127	7.3	△ 0.6
入湯税	35,804	0.1	17.0	38,251	0.1	6.8	37,629	0.1	△ 1.6	40,551	0.1	7.8
合 計	26,794,967	100.0	△ 1.2	26,888,672	100.0	0.3	28,600,000	100.0	6.4	28,700,000	100.0	0.3
備 考	17年度恒久的減税による影響額 個人市民税 △1,053,268千円 法人市民税 △ 201,257千円 先行減税による影響額 法人市民税 △ 88,761千円 特別土地保有税 △11,482千円			18年度税制改正による影響額 個人市民税 660,151千円 固定資産税 66,200千円 都市計画税 12,000千円			19年度税制改正による影響額 (定率減税廃止、税率フラット化等) 個人市民税 2,198,693千円			20年度税制改正による影響額 (住宅借入金等特別控除など) 個人市民税 △61,408千円		

## 市債現債額調

一般会計目的別現債高（平成20年度末）及び当該年度償還見込額

（単位：千円、％）

区分	総務債	民生債	衛生債	労働債	農林水産業債	商工債	土木債	港湾債	消防債	教育債
現債高	8,621,496	182,065	20,233,861	3,386	5,236,108	2,137,134	20,730,978	12,423,921	892,380	11,857,274
構成比	7.5	0.2	17.5	0.0	4.5	1.9	18.0	10.8	0.8	10.3
償還額	173,715	51,503	1,927,407	2,059	598,954	37,550	2,797,226	1,198,006	125,212	1,313,602
構成比	1.6	0.5	17.9	0.0	5.6	0.3	25.9	11.1	1.2	12.2
区分	諸支出債	災害復旧債	辺地対策債	過疎対策債	減税補てん債	臨時税収補てん債	臨時財政対策債	借換債	合計	
現債高	0	429,106	252,991	5,282,245	5,399,763	937,585	20,156,156	615,403	115,391,852	
構成比	0.0	0.4	0.2	4.6	4.7	0.8	17.5	0.5	100	
償還額	0	84,980	89,042	940,238	557,189	94,185	672,007	128,997	10,791,872	
構成比	0.0	0.8	0.8	8.7	5.2	0.9	6.2	1.2	100	

平成20年度末一般会計現債高借入先別内訳

（単位：千円、％）

区分	政府資金	公庫資金	共済組合等資金	その他	計
金額	78,154,343	7,516,037	363,278	29,358,194	115,391,852
構成比	67.7	6.5	0.3	25.4	100

一般会計年度別市債発行額等の推移

年度区分	平成11年度	平成12年度	平成13年度	平成14年度	平成15年度	平成16年度	平成17年度	平成18年度	平成19年度	平成20年度
金額	11,047,600	10,763,800	9,925,600	9,966,684	10,203,600	11,576,800	7,209,500	9,802,300	8,355,800	9,892,200
構成比	11.1	11.3	10.7	11.5	11.9	12.8	7.8	9.7	8.5	10.1

※ 平成19年度以前は決算額、平成20年度は12月補正後の予算である。

起債制限比率の推移（普通会計）

年度区分	平成10年度	平成11年度	平成12年度	平成13年度	平成14年度	平成15年度	平成16年度	平成17年度	平成18年度	平成19年度
比率	12.3	12.0	11.5	11.1	10.8	10.7	10.7	11.2	11.1	11.0

## 基金の状況

(単位 千円)

基金名	創設年度	目的	19年度末現在高 (H20.5.31)	当年度中増減額			20年度末現在高見込 (H21.5.31)
				積立	繰入	その他	
01 減債基金	昭和39年度	市債整理	3,148,934	44,367	1,500,000	0	1,693,301
02 財政調整基金	昭和39年度	財政健全運営(地方財政法)	2,895,145	284,353	1,514,500	0	1,664,998
03 災害補てん基金	昭和39年度	災害による損害の補てん	630,274	16,303	0	0	646,577
04 退職手当基金	昭和43年度	退職手当	477,365	9,774	0	0	487,139
05 奨学基金	昭和34年度	学資の貸付、給付	391,154	26,780	19,618	0	398,316
06 交通災害共済基金	昭和43年度	交通災害共済の健全運営、交通安全	20,510	205	0	0	20,715
07 火災共済基金	昭和60年度	火災共済の健全運営	47,493	475	0	0	47,968
08 交通安全基金	昭和63年度	交通安全対策事業	10,876	109	0	0	10,985
09 福祉基金	昭和53年度	福祉事業(一般・地域福祉)	1,372,561	23,029	27,068	0	1,368,522
10 教育文化振興基金	昭和57年度	教育、文学、芸術、スポーツ・レクリエーション等の振興	247,630	2,471	12,118	0	237,983
11 ふるさと創生基金	平成元年度	ふるさと創生事業の推進	307,940	3,079	1,500	0	309,519
12 交通遺児救済基金	平成6年度	交通遺児福祉	45,480	2,149	1,930	0	45,699
13 合併市町村振興基金	平成17年度	合併後のまちづくり	3,053,767	40,104	16,568	0	3,077,303
14 市民公益活動団体自立化支援基金	平成17年度	市民公益活動団体に対する財政支援	37,614	1,383	3,000	0	35,997
15 肉用牛振興基金	平成17年度	宇久地区の肉用牛に係る貸付	17,729	10,244	3,680	0	24,293
小計			12,704,472	464,825	3,099,982	0	10,069,315
16 住宅基金	平成14年度	住宅事業の健全な運営	310,307	3,049	29,500	0	283,856
17 佐世保市等地域交通体系整備基金	昭和62年度	地域交通体系整備、松浦鉄道(株)支援	288,205	2,842	78,120	0	212,927
18 国民健康保険財政調整基金	平成元年度	国民健康保険事業の健全な運営	1,017,186	10,171	1	0	1,027,356
19 土地開発基金	昭和44年度	公用・公共用地の先行取得	1,796,225	8,385	0	0	1,804,610
20 競輪場施設整備基金	平成4年度	競輪場施設の整備	4,446	45	0	0	4,491
21 佐世保市中央卸売市場移転整備基金	平成8年度	建設及び建設後の施設整備費、建設費償還財源、新市場への移転費助成	1,884,185	17,517	290,658	0	1,611,044
22 佐世保市介護保険給付費準備基金	平成11年度	介護保険の円滑実施	482,686	5,728	69,423	0	418,991
小計			5,783,240	47,737	467,702	0	5,363,275
合計			18,487,712	512,562	3,567,684	0	15,432,590

※ 「その他」の欄は、19年度の決算積立予定額を表す。

## させぼさんちの家計簿

佐世保市の平成20年度予算（一般会計：12月補正後）を月収42万円（年収500万円）の家計に見立てて、家計簿を作ってみました。自分で稼ぐお金より生活費が多くなっています。

自分で稼げる収入は半分以下しかなく、残りは仕送りや借金でまかっています。その中で、暮らしがよくなるようにいろいろやっていますが、借金の残高はなかなか減らず、年収を超えています。今後、収入が増えることはあまり期待できず、医療費や子どもへの仕送りが増えることを考えると、買い物などにしても、「あれもこれも」から「あれかこれか」に切り替え、収入に見合った支出を心がけなければなりません。なるべく借金を小さくし、その年の収入で、その年の支出をまかなう形にしたいと考えています。

収 入		支 出	
給料	(市税) 12.4万円	生活費	25.1万円
パート収入	(使用料など) 4.0万円	食費	(人件費) 6.8万円
親からの仕送り	(地方交付税、補助金など) 19.9万円	医療費	(生活保護などの扶助費) 8.5万円
借金	(市債) 4.3万円	光熱水など雑費	(物件費、補助費など) 6.0万円
貯金とりくずし	(基金繰入金) 1.3万円	車などの修理代	(維持補修費) 0.2万円
繰越金	(繰越金) 0.1万円	教育費	(教育費) 3.6万円
		子どもへの仕送り	(他会計への繰出金) 4.1万円
		借金の返済	(公債費) 5.6万円
		家や庭の建築、改修	(公共事業など) 5.3万円
		貸付など	(貸付金、投資及び出資金) 1.7万円
		貯金	(積立金) 0.2万円
合 計	42.0万円	合 計	42.0万円
貯金残高	52万円	借金残高	591万円