

地方自治法第243条の3第1項及び
財政状況の公表に関する条例により
本市財政状況を次のとおり公表します
令和3年11月29日
佐世保市公告 第529号
佐世保市長 朝長 則男

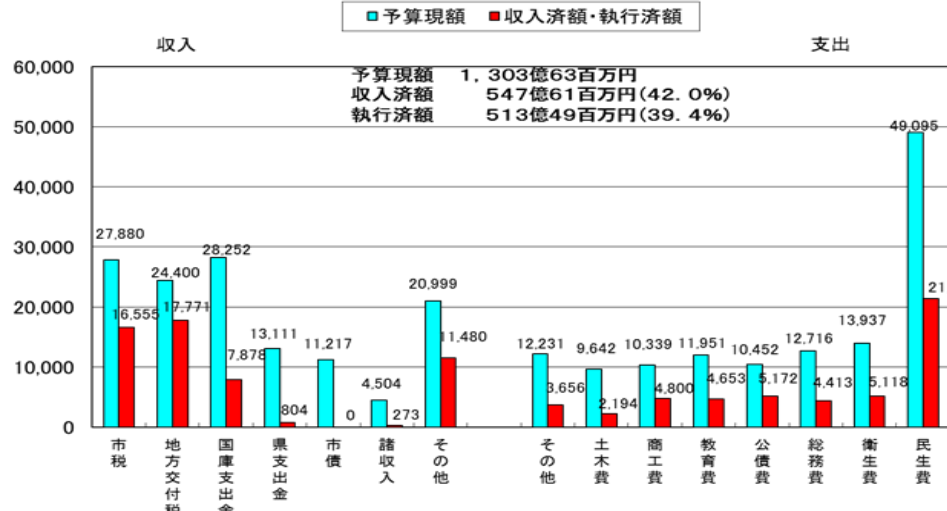
人口 243,591人
世帯数 121,183世帯

佐世保市の財政状況

注1: 各表等における数値等は、令和3年9月30日現在のものです(令和2年度決算部分を除きます)
注2: 表中における係数は各々四捨五入によるもので、合計・差引が一致しない場合があります

令和3年度予算執行状況

一般会計(単位 百万円)



令和3年度予算計上の主な事業

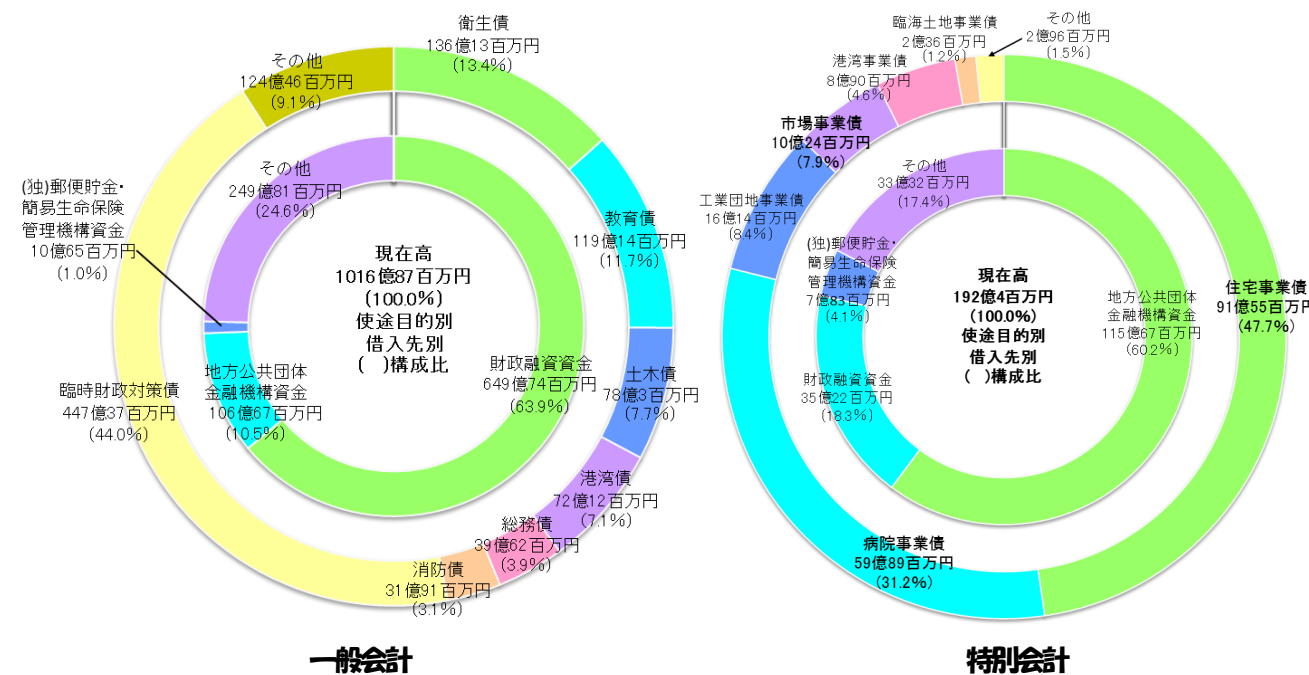
項目名	主な事務事業名	事業費
名切地区再整備	政策企画調整事業、中央公園整備事業、中央公園屋内遊び場整備事業など	4億92百万円
俵ヶ浦半島開発	公園施設管理運営事業	45百万円
クルーズ船入港体制整備	佐世保港国際クルーズ拠点形成事業、大型客船対応基盤整備事業など	1億4百万円
特定複合観光施設(IR)推進	特定複合観光施設(IR)推進事業、都市インフラ検討事業(IR関連)など	1億20百万円
基地との共生	前畑崎辺道路整備事業	6億15百万円
企業立地・新工業団地関連	企業立地奨励事業、市営工業団地整備事業(相浦地区)、企業誘致活動事業	2億4百万円
英語が話せる街 佐世保	国際理解協力推進事業、英語シャワー事業など	16百万円
「世界で最も美しい湾クラブ」加盟の九十九島・世界遺産・日本遺産の活用	世界で最も美しい九十九島湾クラブ推進事業、世界遺産活用推進事業など	1億23百万円

一時借入金の状況 (一般会計・特別会計)

借入残高	借入先
—	—

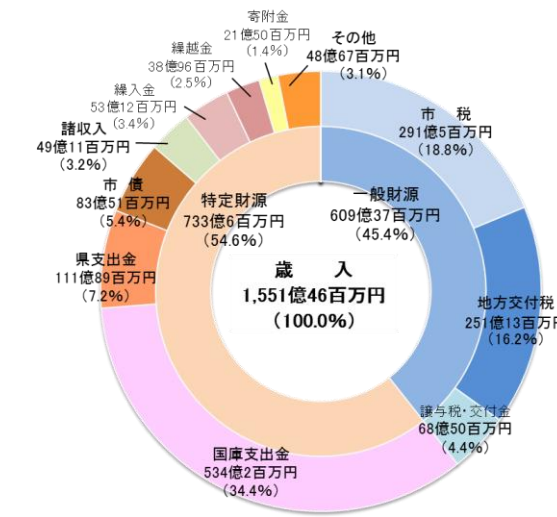
財産の状況

項目	数量
土地	36,570,285㎡
建物	1,302,547㎡
有価証券・その他	455億75百万円
重要備品	2,465件

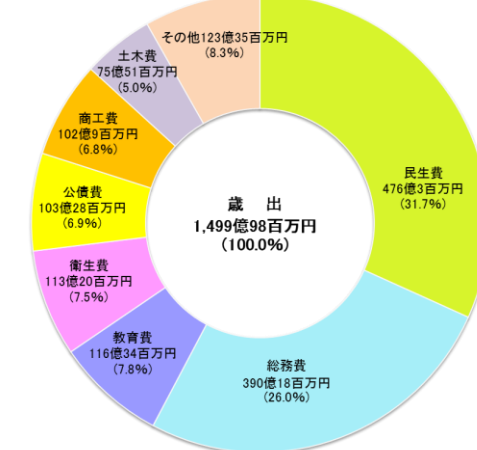


令和2年度決算

一般会計【歳入】



【歳出・目的別】

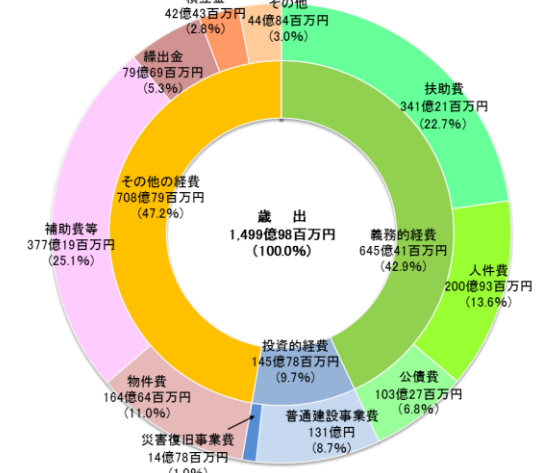


市債現在高

会計	2年度末現在高 (千円)	市民一人当たりの額 (円)
一般会計	100,490,767	407,768
特別会計 合計	18,110,030	73,486
内訳		
住宅事業	7,747,291	31,437
卸売市場事業	1,256,107	5,097
集落排水事業	176,096	715
工業団地整備事業	1,627,986	6,606
港湾整備事業	1,008,697	4,093
臨海土地造成事業	329,398	1,337
母子父子寡婦福祉資金貸付事業	138,458	562
病院資金貸付事業	5,825,997	23,641
企業会計 合計	60,713,391	246,361
内訳		
水道事業	28,122,215	114,113
下水道事業	32,591,176	132,247
合計	179,314,188	727,615

(注1) 人口は、令和3年1月1日現在の住民基本台帳人口246,441人による。

【歳出・性質別】



市債現在高の状況

会計別決算の状況

会計名	歳入	歳出	差引
一般会計	1,551億46百万円	1,499億98百万円	51億48百万円
特別会計	827億25百万円	806億55百万円	20億71百万円
内訳			
住宅事業	27億28百万円	21億89百万円	5億39百万円
国民健康保険事業	261億96百万円	257億61百万円	4億35百万円
競輪事業	224億70百万円	217億41百万円	7億29百万円
卸売市場事業	11億52百万円	11億52百万円	0百万円
地域交通体系整備事業	0百万円	0百万円	0百万円
土地取得事業	94百万円	94百万円	0百万円
介護保険事業	248億40百万円	245億91百万円	2億49百万円
交通船事業	48百万円	33百万円	15百万円
集落排水事業	35百万円	35百万円	0百万円
後期高齢者医療事業	34億39百万円	33億77百万円	62百万円
工業団地整備事業	53百万円	53百万円	0百万円
港湾整備事業	4億63百万円	4億39百万円	24百万円
臨海土地造成事業	1億38百万円	1億38百万円	0百万円
母子父子寡婦福祉資金貸付事業	52百万円	34百万円	18百万円
病院資金貸付事業	10億18百万円	10億18百万円	0百万円
区分	水道事業	下水道事業	
事業収入			
営業収益	55億13百万円	21億37百万円	
営業外収益	7億6百万円	25億67百万円	
特別利益	4百万円	0百万円	
合計	62億23百万円	47億4百万円	
事業費用			
営業費用	51億89百万円	39億65百万円	
営業外費用	5億14百万円	6億3百万円	
特別損失	5百万円	1百万円	
合計	57億3百万円	45億69百万円	
当年度損益	5億20百万円	1億35百万円	
累積損益	11億7百万円	3億34百万円	

(注) 累積損益とは、当年度末利益剰余金(または未処理欠損金)を意味する。