

平成 23 年度

佐世保市予算説明資料

(第 3 号補正)

佐世保市財務部

一 般 会 計 予 算 額 等 の 推 移

(単位:千円、%、ポイント)

区 分	平成19年度			平成20年度			平成21年度			平成22年度			平成23年度			
	9月補正後	構成比	増減率等	9月補正後	構成比	増減率等	9月補正後	構成比	増減率等	9月補正後	構成比	増減率等	9月補正後	構成比	増減率等	
歳入	市税	28,600,000	29.9	8.9	28,700,000	29.5	0.3	28,100,000	26.9	△ 2.1	28,380,000	25.7	1.0	28,700,000	24.8	1.1
	地方交付税	22,200,000	23.2	0.9	22,131,434	22.8	△ 0.3	22,169,848	21.2	0.2	27,157,986	24.5	22.5	28,941,374	25.0	6.6
	地方譲与税など	4,410,000	4.6	△ 30.0	4,389,000	4.5	△ 0.5	3,961,000	3.8	△ 9.8	4,156,000	3.8	4.9	4,085,000	3.5	△ 1.7
	小計(一般財源)	55,210,000	57.7	1.2	55,220,434	56.8	0.0	54,230,848	51.9	△ 1.8	59,693,986	54.0	10.1	61,726,374	53.4	3.4
	国・県支出金	19,133,804	20.0	△ 5.5	18,853,328	19.4	△ 1.5	22,583,113	21.6	19.8	26,054,372	23.5	15.4	27,804,749	24.0	6.7
	地方債	8,348,100	8.7	△ 25.7	9,847,500	10.1	18.0	9,996,600	9.6	1.5	9,195,500	8.3	△ 8.0	10,389,100	9.0	13.0
	その他	12,937,958	13.5	△ 10.2	13,305,573	13.7	2.8	17,740,941	17.0	33.3	15,697,255	14.2	△ 11.5	15,747,772	13.6	0.3
合 計 A	95,629,862	100.0	△ 4.8	97,226,835	100.0	1.7	104,551,502	100.0	7.5	110,641,113	100.0	5.8	115,667,995	100.0	4.5	
歳出	義務的経費	50,983,285	53.3	1.7	51,103,588	52.6	0.2	51,588,834	49.3	0.9	58,596,349	53.0	13.6	59,852,021	51.7	2.1
	うち人件費	18,476,915	19.3	△ 1.2	18,160,152	18.7	△ 1.7	18,345,045	17.5	1.0	19,246,977	17.4	4.9	19,566,590	16.9	1.7
	うち公債費	12,721,447	13.3	5.1	12,992,328	13.4	2.1	12,728,402	12.2	△ 2.0	13,450,539	12.2	5.7	13,524,514	11.7	0.5
	投資的経費	13,921,178	14.6	△ 12.7	14,174,526	14.6	1.8	16,102,239	15.4	13.6	13,073,536	11.8	△ 18.8	15,472,800	13.4	18.4
	うち普通建設事業費	13,644,978	14.3	△ 12.4	14,094,526	14.5	3.3	15,779,920	15.1	12.0	12,993,536	11.7	△ 17.7	15,249,100	13.2	17.4
	その他の経費	30,725,399	32.1	△ 10.6	31,948,721	32.9	4.0	36,860,429	35.3	15.4	38,971,228	35.2	5.7	40,343,174	34.9	3.5
	合 計	95,629,862	100.0	△ 4.8	97,226,835	100.0	1.7	104,551,502	100.0	7.5	110,641,113	100.0	5.8	115,667,995	100.0	4.5
自主財源 B	40,767,958		2.1	41,210,573		1.1	45,033,941		9.3	43,259,255		△ 3.9	43,616,772		0.8	
自主財源比率 B/A	42.6		2.9	42.4		△ 0.2	43.1		0.7	39.1		△ 4.0	37.7		△ 1.4	
プライマリーバランス	2,002,711		黒字	944,372		黒字	671,211		黒字	2,149,057		黒字	1,165,766		黒字	

(決算ベース)

区 分	平成19年度			平成20年度			平成21年度		
	決算額		増減率等	決算額		増減率等	決算額		増減率等
実質収支	3,041,678		△ 0.9	3,114,531		2.4	3,695,474		18.7
積立金現在高	12,704,472		0.0	12,819,308		0.9	16,221,829		26.5
財政調整基金	2,895,145		△ 4.1	3,154,860		9.0	5,344,860		69.4
減債基金	3,148,934		1.5	2,932,487		△ 6.9	3,541,315		20.8
その他の基金	6,660,393		1.1	6,731,961		1.1	7,335,654		9.0
地方債現在高	116,044,424		△ 1.0	112,632,645		△ 2.9	120,852,626		7.3
標準財政規模	51,585,576		0.7	54,303,248		5.3	58,759,122		8.2
財政力指数	0.556		0.011	0.567		0.011	0.535		△ 0.032
経常収支比率	87.6		1.3	87.8		0.2	87.4		△ 0.4
公債費比率	15.8		△ 0.2	15.2		△ 0.6	14.3		△ 0.9
起債制限比率	11.0		△ 0.1	11.1		0.1	10.8		△ 0.3
健全化判断比率									
実質赤字	-			-			-		-
連結実質赤字	-			-			-		-
実質公債費比率	14.0		△ 1.2	14.3		0.3	13.8		△ 0.5
将来負担比率	118.3			113.3		△ 5.0	95.4		△ 17.9
資金不足比率	-			-			-		-

表中における計数は、それぞれ端数処理を行っているため、計とは一致しない場合がある。

会計別予算の内容

(単位：千円、%)

会計別	平成23年度				平成22年度 9月補正後	補正の内容	
	9月補正額	9月補正後	前年度比	増減額			
一般会計	831,499	115,667,995	4.5	5,026,882	110,641,113	(別途説明)	
特別会計	住宅事業	0	2,488,451	15.5	334,561	2,153,890	
	国民健康保険事業	0	31,444,982	2.2	674,863	30,770,119	
	競輪事業	0	9,814,150	△ 13.0	△ 1,463,740	11,277,890	
	卸売市場事業	0	1,329,782	△ 1.6	△ 21,430	1,351,212	
	地域交通体系整備事業	0	36,365	△ 33.6	△ 18,419	54,784	
	土地取得事業	0	16,163	△ 86.7	△ 105,350	121,513	
	介護保険事業	71,784	22,489,002	3.0	646,208	21,842,794	平成22年度介護給付費等の確定に伴う国庫負担金等の精算返還金
	交通船事業	0	60,422	13.6	7,250	53,172	
	集落排水事業	0	51,932	△ 10.3	△ 5,978	57,910	
	後期高齢者医療事業	0	2,701,806	0.2	4,133	2,697,673	
	風力発電事業	0	142,180	518.1	119,178	23,002	
	工業団地整備事業	0	447,928	皆増	447,928	0	
	老人保健医療事業	0	0	皆減	△ 31,509	31,509	
小計	71,784	71,023,163	0.8	587,695	70,435,468		
企業会計	水道事業	0	10,077,078	11.6	1,045,636	9,031,442	
	下水道事業	0	6,768,139	△ 7.7	△ 560,795	7,328,934	
	交通事業	0	1,850,675	△ 1.8	△ 34,362	1,885,037	
	総合病院事業	64,020	16,394,327	7.7	1,174,515	15,219,812	(資本的支出) 救急救命センター実施設計委託料等 69,440 (病院事業費用) 資本的支出への職員人件費の組替え △5,420
	小計	64,020	35,090,219	4.9	1,624,994	33,465,225	
合計	967,303	221,781,377	3.4	7,239,571	214,541,806		

一般会計予算

(歳入)

(単位：千円、%)

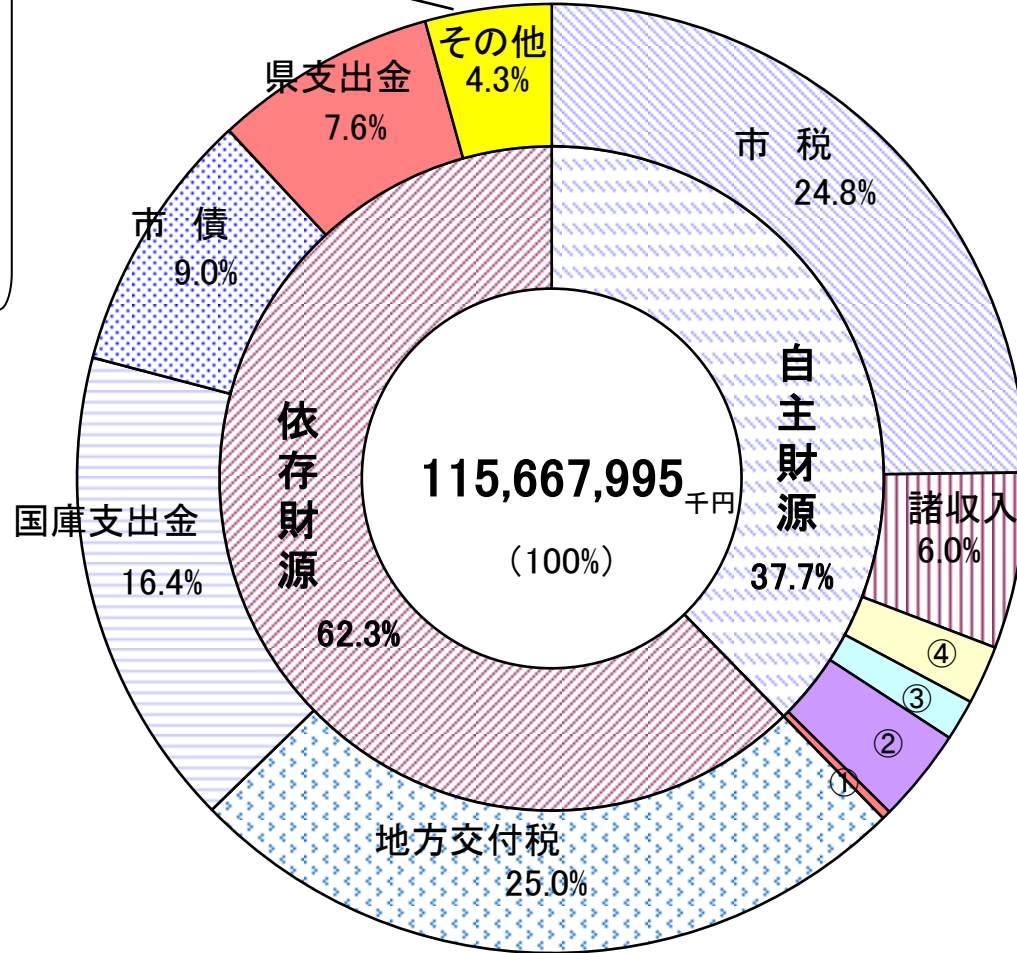
区 分	平成23年度					平成22年度		補 正 の 内 容
	9月補正額	9月補正後	構成比	増減率	増減額	9月補正後	構成比	
1 市税	0	28,700,000	24.8	1.1	320,000	28,380,000	25.7	
2 地方譲与税	0	874,000	0.8	0.5	4,000	870,000	0.8	
3 利子割交付金	0	100,000	0.1	△ 27.0	△ 37,000	137,000	0.1	
4 配当割交付金	0	19,000	0.0	△ 24.0	△ 6,000	25,000	0.0	
5 株式等譲渡所得割交付金	0	16,000	0.0	0.0	0	16,000	0.0	
6 地方消費税交付金	0	2,466,000	2.1	△ 1.0	△ 26,000	2,492,000	2.3	
7 ゴルフ場利用税交付金	0	40,000	0.0	△ 9.1	△ 4,000	44,000	0.0	
8 自動車取得税交付金	0	150,000	0.1	△ 21.1	△ 40,000	190,000	0.2	
9 国有提供施設等所在市町村助成交付金	0	785,000	0.7	1.9	15,000	770,000	0.7	
10 地方特例交付金	0	420,000	0.4	9.9	38,000	382,000	0.3	
11 地方交付税	347,940	28,941,374	25.0	6.6	1,783,388	27,157,986	24.5	※ 今回補正に係る所要一般財源 (H23歳入見込み額：28,941,374)
12 交通安全対策特別交付金	0	46,000	0.0	△ 4.2	△ 2,000	48,000	0.0	
13 分担金及び負担金	3,448	2,367,630	2.0	0.3	7,904	2,359,726	2.1	農業用施設災害復旧事業 3,349、病院群輪番制病院運営事業 99
14 使用料及び手数料	0	1,608,646	1.4	△ 0.9	△ 14,061	1,622,707	1.5	
15 国庫支出金	27,386	18,992,374	16.4	7.5	1,323,063	17,669,311	16.0	土木施設災害復旧事業 27,386
16 県支出金	162,573	8,812,375	7.6	5.1	427,314	8,385,061	7.6	外国人観光客受入施設グレードアップ推進事業 12,595 商店街活性化力アップ支援事業 5,522、児童福祉週間事業 7,200 児童クラブ事業 19,560、医療連携推進センター運営事業 7,458 二次救急輪番・救急搬送体制強化事業 19,130 不適正事案支障除去事業 7,340、緊急雇用創出事業 12,078 農業用施設災害復旧事業 67,884、農地・水・環境保全向上対策事業 3,806
17 財産収入	0	350,954	0.3	△ 18.3	△ 78,416	429,370	0.4	
18 寄附金	0	12,795	0.0	△ 5.2	△ 700	13,495	0.0	
19 繰入金	0	3,416,595	3.0	1.7	56,731	3,359,864	3.0	
20 繰越金	262,152	263,197	0.2	2,631,870.0	263,187	10	0.0	※ 今回補正に係る所要一般財源 (H23歳入見込み額：3,927,741)
21 諸収入	0	6,896,955	6.0	△ 2.8	△ 197,128	7,094,083	6.4	
22 市債	28,000	10,389,100	9.0	13.0	1,193,600	9,195,500	8.3	農業用施設災害復旧事業 12,700、土木施設災害復旧事業 15,300
合 計	831,499	115,667,995	100	4.5	5,026,882	110,641,113	100	

自主財源 265,600 43,616,772 37.7 …自主財源比率 43,259,255 39.1 … 22年度予算(9月補正後) 自主財源比率

※表中における計数は、それぞれ四捨五入によっているので、計とは一致しない場合がある。(以下の表についても同様。)

歳入予算構成比

地方譲与税	0.8%
利子割交付金	0.1%
配当割交付金	0.0%
株式等譲渡所得割交付金	0.0%
地方消費税交付金	2.2%
ゴルフ場利用税交付金	0.0%
自動車取得税交付金	0.1%
国有提供施設等所在 市町村助成交付金	0.7%
地方特例交付金	0.4%
交通安全対策特別交付金	0.0%



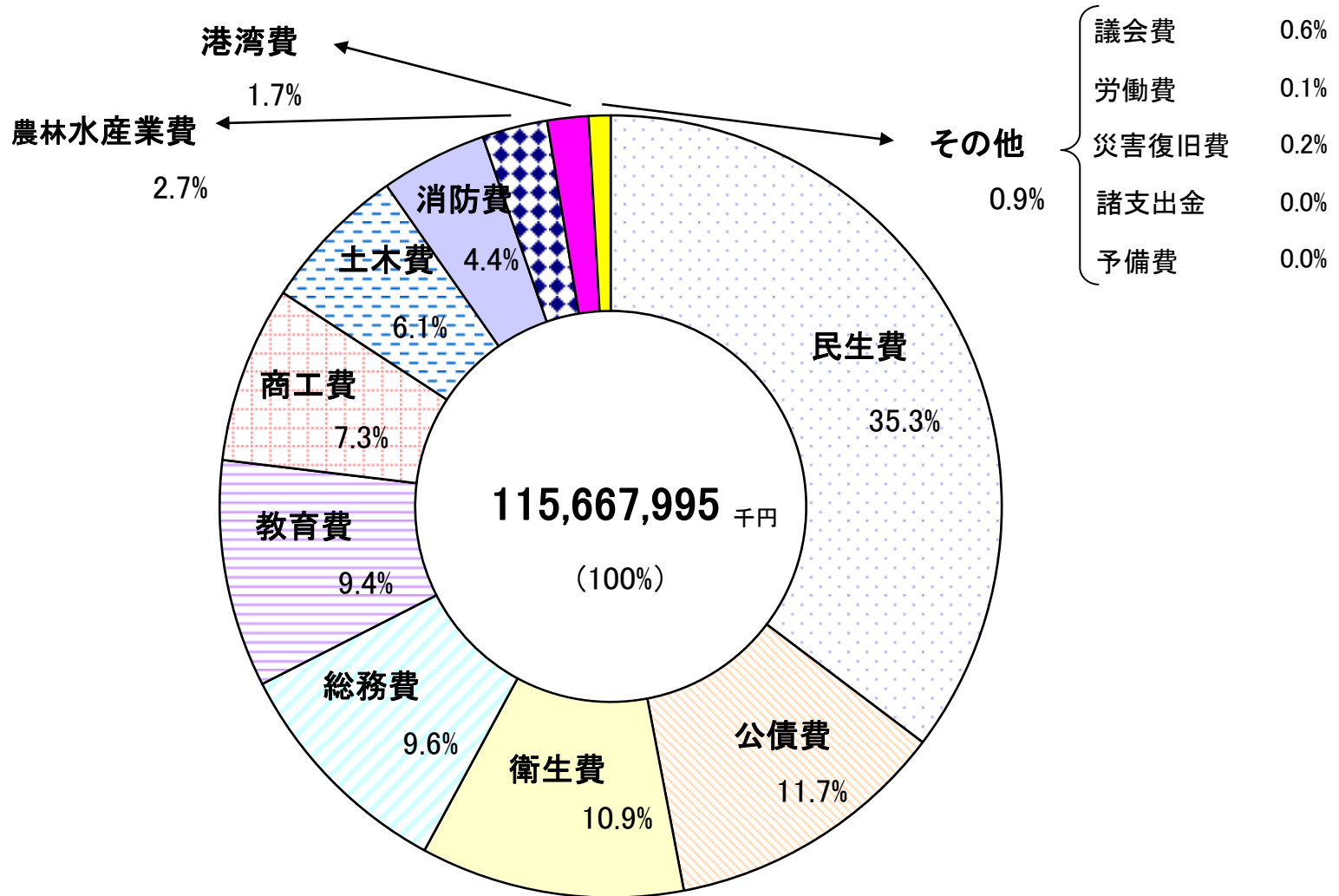
① 分担金及び負担金	2.0%
② 使用料及び手数料	1.4%
③ 繰入金 繰越金	3.0%
④ 財産収入 寄附金	0.3%

歳出（目的別内訳）

（単位：千円、％）

区分	平成23年度					平成22年度		補正の内容
	9月補正額	9月補正後	構成比	増減率	増減額	9月補正後	構成比	
1 議会費	0	750,673	0.6	30.6	176,105	574,568	0.5	
2 総務費	8,760	11,137,738	9.6	△ 9.8	△ 1,216,080	12,353,818	11.2	婚活支援事業 1,260、職員研修事業 2,000 瀋陽市友好交流都市締結記念「市民の翼」事業 5,500
3 民生費	28,073	40,839,499	35.3	4.8	1,866,484	38,973,015	35.2	児童クラブ事業 19,560、児童福祉週間事業 7,200 生活関連公共事業（公共施設改修） 1,313
4 衛生費	292,610	12,556,468	10.9	11.6	1,303,546	11,252,922	10.2	子どものインフルエンザ予防接種費用助成事業 104,076、医療連携推進センター運営事業 7,458 予防接種事業（高齢者のインフルエンザ予防接種） 121,461、病院群輪番制病院運営事業 1,679 二次救急輪番・救急搬送体制強化事業 19,130、生活関連公共事業（公共施設改修） 3,000 便所整備事業 10,000、不適正事案支障除去事業 9,300 東部クリーンセンター損害賠償請求訴訟経費 16,506
5 労働費	0	87,397	0.1	△ 3.1	△ 2,769	90,166	0.1	
6 農林水産業費	34,169	3,153,937	2.7	17.5	470,681	2,683,256	2.4	生活関連公共事業（公共施設改修） 9,200、生活関連公共事業（農道、ため池） 10,000 付加価値の高い一次産品育成対策事業 4,757、景観松調査事業 3,600 農地・水・環境保全向上対策事業 6,612
7 商工費	72,522	8,390,290	7.3	△ 2.7	△ 231,141	8,621,431	7.8	外国人観光客受入環境整備事業 19,766、観光客誘致PR事業 22,500 外国人観光客受入施設グレードアップ推進事業 25,190 瀋陽市友好交流都市締結記念「市民の翼」事業 2,066 生活関連公共事業（公共施設改修） 3,000
8 土木費	145,650	7,046,298	6.1	△ 6.4	△ 485,484	7,531,782	6.8	公園便所整備事業 21,000、佐世保駅前広場環境整備事業 4,650 生活関連公共事業（道路新設改良など） 120,000
9 港湾費	18,478	1,949,176	1.7	37.6	532,551	1,416,625	1.3	生活関連公共事業（公共施設改修） 10,000、佐世保港湾施設台帳整備事業 8,478
10 消防費	50,775	5,047,612	4.4	18.7	796,808	4,250,804	3.8	生活関連公共事業（公共施設改修） 6,725、消防団一般管理事業 44,050
11 教育費	36,762	10,871,444	9.4	17.8	1,644,500	9,226,944	8.3	生活関連公共事業（公共施設改修） 22,943 生活関連公共事業（小中学校、幼稚園施設維持） 13,819
12 災害復旧費	143,700	223,700	0.2	179.6	143,700	80,000	0.1	農業用施設災害復旧事業 84,000、土木施設災害復旧事業 59,700
13 公債費	0	13,527,929	11.7	0.6	77,259	13,450,670	12.2	
14 諸支出金	0	35,834	0.0	△ 57.9	△ 49,278	85,112	0.1	
15 予備費	0	50,000	0.0	0.0	0	50,000	0.0	
合計	831,499	115,667,995	100	4.5	5,026,882	110,641,113	100	

歳出予算構成比 [目的別]

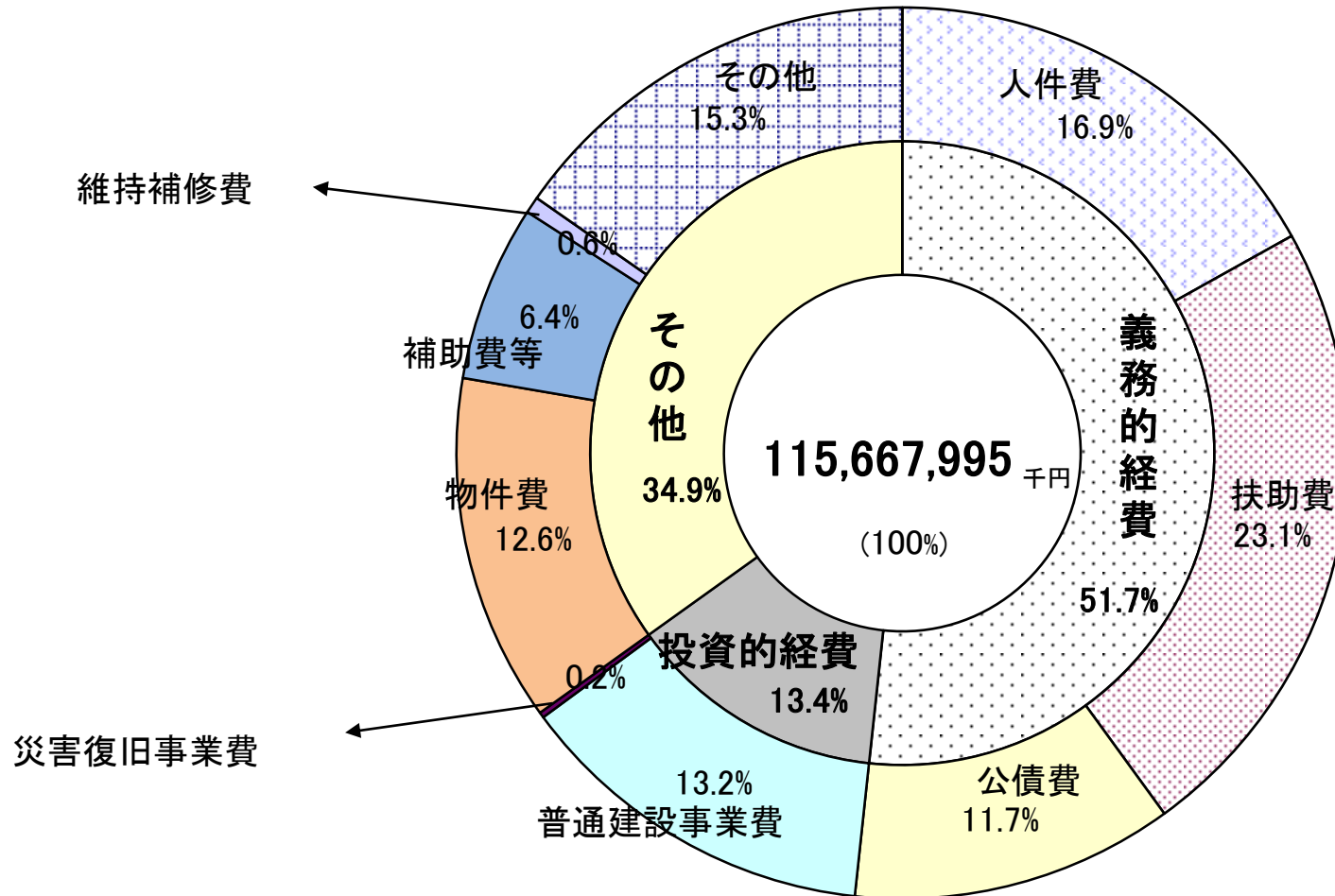


歳出（性質別内訳）

（単位：千円、％）

区分	摘要	平成23年度					平成22年度		補正の内容	内容	
		9月補正額	9月補正後	構成比	増減率	増減額	9月補正後	構成比			
人件費	議員報酬、職員給与費、委員等報酬など	44,988	19,566,590	16.9	1.7	319,643	19,246,947	17.4	消防団一般管理事業	44,050、その他 7事業	938
物件費	賃金、旅費、交際費、委託料など	329,038	14,565,418	12.6	10.7	1,402,547	13,162,871	11.9	二次救急輪番・救急搬送体制強化事業	19,130	
									子どものインフルエンザ予防接種費用助成事業	103,986	
									予防接種事業（高齢者のインフルエンザ予防接種）	121,461	
									東部クリーンセンター損害賠償請求訴訟経費	16,506	
									観光客誘致PR事業	18,000、その他 12事業	49,955
維持補修費	施設の効用を維持するための補修経費	0	708,127	0.6	7.2	47,833	660,294	0.6			
扶助費	老人福祉、生活保護、就学援助など	0	26,760,917	23.1	3.3	862,084	25,898,833	23.4			
公債費	地方債の元利償還金、一時借入金利子	0	13,524,514	11.7	0.5	73,975	13,450,539	12.2			
補助費等	協議会負担金、団体などの補助・交付金	82,773	7,411,537	6.4	△ 6.0	△ 473,754	7,885,291	7.1	外国人観光客受入環境整備事業	19,766、観光客誘致PR事業	4,500
									外国人観光客受入施設グレードアップ推進事業	25,190	
									付加価値の高い一次産品育成対策事業	4,176	
									農地・水・環境保全向上対策事業	6,612	
									児童クラブ事業	18,882、その他 2事業	3,647
建設事業費		231,000	15,249,100	13.2	17.4	2,255,564	12,993,536	11.7			
補助	国の補助を受けて行う建設事業費	0	6,886,886	6.0	11.3	699,918	6,186,968	5.6			
単独	市単独及び県単独の補助を受けて行う建設事業費	231,000	8,362,214	7.2	22.9	1,555,646	6,806,568	6.2	公園便所整備事業など	31,000	
									生活関連公共事業（農道、ため池）	10,000	
									生活関連公共事業（道路新設改良など）	120,000	
									生活関連公共事業（小中学校、幼稚園施設維持）	13,819	
									生活関連公共事業（公共施設改修）	56,181	
災害復旧費	農林水産施設、土木施設などの災害復旧	143,700	223,700	0.2	179.6	143,700	80,000	0.1	農業用施設災害復旧事業	84,000、土木施設災害復旧事業	59,700
その他	中小企業融資などの預託金、貸付金、積立金、繰出金など	0	17,658,092	15.3	2.3	395,290	17,262,802	15.6			
合計		831,499	115,667,995	100	4.5	5,026,882	110,641,113	100			

歳出予算構成比 [性質別]



市 税 の 推 移

(単位：千円、%)

(単位：千円、%)

区 分	平成20年度			平成21年度			平成22年度			平成23年度		
	9月補正後	構成比	増減率	9月補正後	構成比	増減率	9月補正後	構成比	増減率	9月補正後	構成比	増減率
市民税	12,449,541	43.4	△ 0.3	12,176,283	43.3	△ 2.2	11,944,692	42.1	△ 1.9	12,084,787	42.1	1.2
個人	10,124,266	35.3	△ 1.7	10,118,957	36.0	△ 0.1	9,797,898	34.5	△ 3.2	9,855,309	34.3	0.6
法人	2,325,275	8.1	6.4	2,057,326	7.3	△ 11.5	2,146,794	7.6	4.3	2,229,478	7.8	3.9
固定資産税	12,031,636	41.9	0.6	11,874,337	42.3	△ 1.3	12,233,473	43.1	3.0	12,465,953	43.4	1.9
純固定資産税	11,852,126	41.3	0.7	11,686,635	41.6	△ 1.4	12,045,296	42.4	3.1	12,274,881	42.8	1.9
国有資産等所在 市町村交付金	179,510	0.6	△ 6.2	187,702	0.7	4.6	188,177	0.7	0.3	191,072	0.7	1.5
軽自動車税	448,719	1.6	5.0	455,420	1.6	1.5	487,904	1.7	7.1	497,681	1.7	2.0
市たばこ税	1,646,419	5.7	3.8	1,508,279	5.4	△ 8.4	1,642,411	5.8	8.9	1,551,995	5.4	△ 5.5
特別土地保有税	7	0.0	0.0	24	0.0	242.9	0	0.0	△ 100.0	34	0.0	皆増
都市計画税	2,083,127	7.3	△ 0.6	2,050,836	7.3	△ 1.6	2,038,364	7.2	△ 0.6	2,065,010	7.2	1.3
入湯税	40,551	0.1	7.8	34,821	0.1	△ 14.1	33,156	0.1	△ 4.8	34,540	0.1	4.2
合 計	28,700,000	100	0.3	28,100,000	100	△ 2.1	28,380,000	100	1.0	28,700,000	100	1.1
備 考	20年度税制改正による影響額 (住宅借入金等特別控除など) 個人市民税 △61,408千円			○経済情勢による影響額 法人市民税 △190,000千円 ○固定資産税評価替等による影響額 固定資産税 △165,000千円 ○住宅借入金等特別控除 個人市民税 △64,707千円			○経済情勢による影響額 個人市民税 △523,880千円 ○22年度税制改正による影響額 市たばこ税 115,794千円			○経済情勢による影響額 法人市民税 60,000千円 ○新築・増改築による影響額 固定資産税 165,300千円 都市計画税 32,000千円 ○22年度税制改革等による影響 市たばこ税 △90,000千円		

市債現債額調

一般会計目的別現債高（平成23年度末）及び当該年度償還見込額

（単位：千円、％）

区分	総務債	民生債	衛生債	労働債	農林水産業債	商工債	土木債	港湾債	消防債	教育債
現債高	9,154,663	828,738	15,852,815	0	4,820,476	2,600,019	17,057,144	10,835,891	967,692	12,367,254
構成比	7.7	0.7	13.4	0.0	4.1	2.2	14.4	9.1	0.8	10.4
償還額	631,115	55,800	2,260,108	603	620,531	38,065	2,440,964	995,131	138,676	1,083,720
構成比	5.5	0.5	19.6	0.0	5.4	0.3	21.1	8.6	1.2	9.4
区分	災害復旧債	辺地対策債	過疎対策債	減税補てん債	臨時税収補てん債	臨時財政対策債	借換債	合計		
現債高	335,614	159,357	6,250,596	3,724,546	674,171	32,391,877	431,392	118,452,245		
構成比	0.3	0.1	5.3	3.1	0.6	27.3	0.4	100		
償還額	78,514	45,177	1,028,830	627,154	104,890	1,211,261	194,327	11,554,866		
構成比	0.7	0.4	8.9	5.4	0.9	10.5	1.7	100		

平成23年度末一般会計現債高借入先別内訳

（単位：千円、％）

区分	政府資金	機構資金	共済組合等資金	その他	計
金額	80,595,690	9,624,800	104,630	28,127,125	118,452,245
構成比	68.0	8.1	0.1	23.7	100

一般会計年度別市債発行額等の推移

年度区分	平成14年度	平成15年度	平成16年度	平成17年度	平成18年度	平成19年度	平成20年度	平成21年度	平成22年度	平成23年度
金額	9,966,684	10,203,600	11,576,800	7,209,500	9,802,300	9,073,900	7,369,100	9,090,000	9,961,100	10,389,100
構成比	11.5	11.9	12.8	7.8	9.7	9.0	7.5	8.0	8.4	9.0

※ 平成22年度以前は決算額、平成23年度は現計予算額

起債制限比率の推移（普通会計）

年度区分	平成13年度	平成14年度	平成15年度	平成16年度	平成17年度	平成18年度	平成19年度	平成20年度	平成21年度	平成22年度
比率	11.1	10.8	10.7	10.7	11.2	11.1	11.0	11.1	10.8	10.2

基金の状況

(単位 千円)

基金名	創設年度	目的	22年度末現在高 (H23.5.31)	当年度中増減額			23年度末現在高見込 (H24.5.31)
				積立	繰入	その他	
01 減債基金	昭和39年度	市債整理	3,564,060	375,302	1,500,000	0	2,439,362
02 財政調整基金	昭和39年度	財政健全運営(地方財政法)	7,070,980	337,785	1,556,000	0	5,852,765
03 災害補てん基金	昭和39年度	災害による損害の補てん	667,294	11,335	0	0	678,629
04 退職手当基金	昭和43年度	退職手当	307,285	5,595	100,000	0	212,880
05 奨学基金	昭和34年度	学資の貸付、給付	389,603	21,146	33,540	0	377,209
06 交通災害共済基金	昭和43年度	交通災害共済の健全運営、交通安全	37,615	75	1,880	0	35,810
07 火災共済基金	昭和60年度	火災共済の健全運営	53,690	107	0	0	53,797
08 交通安全基金	昭和63年度	交通安全対策事業	10,996	22	0	0	11,018
09 福祉基金	昭和53年度	福祉事業(一般・地域福祉)	1,081,240	6,163	28,521	0	1,058,882
10 教育文化振興基金	昭和57年度	教育、文学、芸術、スポーツ・レクリエーション等の振興	270,552	523	5,770	0	265,305
11 ふるさと創生基金	平成元年度	ふるさと創生事業の推進	509,385	2,016	17,474	0	493,927
12 交通遺児救済基金	平成6年度	交通遺児福祉	52,376	3,104	2,506	0	52,974
13 合併市町村振興基金	平成17年度	合併後のまちづくり	3,139,656	39,801	15,762	0	3,163,695
14 市民公益活動団体自立化支援基金	平成17年度	市民公益活動団体に対する財政支援	33,001	1,066	2,313	0	31,754
15 肉用牛振興基金	平成17年度	宇久地区の肉用牛に係る貸付	60,585	118	21,877	0	38,826
16 グリーンニューディール基金	平成21年度	地球温暖化対策の推進	18,677	37	18,714	0	0
17 子ども未来基金	平成22年度	児童福祉事業	572,493	5,142	89,500	0	488,135
18 住民生活に光をそそぐ基金	平成22年度	住民生活に光をそそぐ交付金事業の推進	47,179	94	22,738	0	24,535
19 過疎地域自立促進特別事業基金	平成22年度	過疎地域自立促進特別事業(ソフト事業)の推進	118,700	143,337	0	0	262,037
小計			18,005,367	952,768	3,416,595	0	15,541,540
19 住宅基金	平成14年度	住宅事業の健全な運営	704,946	9,928	12,393	0	702,481
20 佐世保市等地域交通体系整備基金	昭和62年度	地域交通体系整備、松浦鉄道(株)支援	290,905	578	35,787	0	255,696
21 国民健康保険財政調整基金	平成元年度	国民健康保険事業の健全な運営	1,202,647	2,405	1	0	1,205,051
22 土地開発基金	昭和44年度	公用・公共用地の先行取得	1,949,596	2,221	0	0	1,951,817
23 競輪事業基金	平成4年度	競輪事業の運営	794,709	41,590	215,352	0	620,947
24 佐世保市中央卸売市場移転整備基金	平成8年度	建設及び建設後の施設整備費、建設費償還財源、新市場への移転費助成	1,283,330	4,569	136,200	0	1,151,699
25 佐世保市介護保険給付費準備基金	平成11年度	介護保険の円滑実施	953,062	76,564	342,820	0	686,806
26 佐世保市介護保険料軽減特例基金	平成20年度	平成21年度介護報酬改定に伴う保険料軽減措置	0	0	0	0	0
小計			7,179,195	137,855	742,553	0	6,574,497
合計			25,184,562	1,090,623	4,159,148	0	22,116,037

させぼさんちの家計簿

佐世保市の平成23年度予算（一般会計：9月補正後）を月収42万円（年収500万円）の家計に見立てて、家計簿を作ってみました。自分で稼ぐお金より生活費が多くなっています。

自分で稼げる収入は4割を切っており、仕送りに依存した家計となっています。少しでも暮らし向きがよくなるように努力してきた結果、ここ数年は、わずかではありますが、貯金は増え、借金は減るという傾向にあります。一方で仕送りに対する依存度は年々増ってきており、かなり無理をして仕送りを行っている親の生活が行き詰まれば、我が家の家計も急激に傾くことが心配されます。残念ながら大幅に給料が上がるということは期待できませんので、日々の儉約により支出を抑え、使うべきところにはしっかりお金を使っていくことで、家族を守り、将来に希望を持った生活が送れるよう努めていきたいと考えています。

収 入			支 出		
給料	(市税)	10.4万円	生活費		26.6万円
パート収入	(使用料など)	4.1万円	食費	(人件費)	6.2万円
親からの仕送り	(地方交付税、補助金など)	22.4万円	医療費	(生活保護などの扶助費)	9.7万円
借金	(市債)	3.8万円	光熱水など雑費	(物件費、補助費など)	6.5万円
貯金とりくずし	(基金繰入金)	1.2万円	車などの修理代	(維持補修費)	0.2万円
繰越金	(繰越金)	0.1万円	教育費	(教育費)	4.0万円
			子どもへの仕送り	(他会計への繰出金)	3.7万円
			借金の返済	(公債費)	4.9万円
			家や庭の建築、改修	(公共事業など)	4.2万円
			貸付など	(貸付金、投資及び出資金)	2.3万円
			貯金	(積立金)	0.3万円
合 計		42.0万円	合 計		42.0万円
貯金残高		67万円	借金残高		512万円