

平成 22 年 度

佐世保市予算説明資料

(第 6 号補正)

佐世保市財務部

一 般 会 計 予 算 額 等 の 推 移

(単位:千円、%、ポイント)

区 分	平成18年度			平成19年度			平成20年度			平成21年度			平成22年度			
	12月補正後	構成比	増減率等	12月補正後	構成比	増減率等	12月補正後	構成比	増減率等	12月補正後	構成比	増減率等	1月補正後	構成比	増減率等	
歳入	市税	26,270,000	26.1	1.9	28,600,000	29.8	8.9	28,700,000	29.4	0.3	28,100,000	26.6	△ 2.1	28,380,000	25.2	1.0
	地方交付税	22,000,000	21.9	16.9	22,200,000	23.2	0.9	22,131,434	22.7	△ 0.3	22,252,873	21.0	0.5	27,762,106	24.6	24.8
	地方譲与税など	6,300,000	6.3	17.4	4,410,000	4.6	△ 30.0	4,389,000	4.5	△ 0.5	3,961,000	3.7	△ 9.8	4,156,000	3.7	4.9
	小計(一般財源)	54,570,000	54.2	9.2	55,210,000	57.6	1.2	55,220,434	56.6	0.0	54,313,873	51.4	△ 1.6	60,298,106	53.5	11.0
	国・県支出金	20,486,568	20.3	13.8	19,133,804	20.0	△ 6.6	19,013,056	19.5	△ 0.6	23,752,243	22.5	24.9	26,975,563	23.9	13.6
	地方債	11,293,800	11.2	39.4	8,348,100	8.7	△ 26.1	9,892,200	10.1	18.5	9,942,100	9.4	0.5	9,688,700	8.6	△ 2.5
	その他	14,321,020	14.2	5.2	13,125,451	13.7	△ 8.3	13,418,025	13.8	2.2	17,739,376	16.8	32.2	15,687,810	13.9	△ 11.6
合 計 A	100,671,388	100.0	12.3	95,817,355	100.0	△ 4.8	97,543,715	100.0	1.8	105,747,592	100.0	8.4	112,650,179	100.0	6.5	
歳出	義務的経費	49,940,225	49.6	8.1	50,711,385	52.9	1.5	50,998,470	52.3	0.6	52,230,491	49.4	2.4	58,457,187	51.9	11.9
	うち人件費	18,486,130	18.4	3.5	18,205,015	19.0	△ 1.5	18,055,034	18.5	△ 0.8	18,116,702	17.1	0.3	19,107,815	17.0	5.5
	うち公債費	12,099,271	12.0	16.1	12,721,447	13.3	5.1	12,992,328	13.3	2.1	12,728,402	12.0	△ 2.0	13,450,539	11.9	5.7
	投資的経費	16,343,687	16.2	31.8	13,923,378	14.5	△ 14.8	14,561,432	14.9	4.6	16,409,715	15.5	12.7	14,794,266	13.1	△ 9.8
	うち普通建設事業費	15,591,285	15.5	26.7	13,647,178	14.2	△ 12.5	14,475,432	14.8	6.1	15,908,096	15.0	9.9	14,656,266	13.0	△ 7.9
	その他の経費	34,387,476	34.2	10.7	31,182,592	32.5	△ 9.3	31,983,813	32.8	2.6	37,107,386	35.1	16.0	39,398,726	35.0	6.2
	合 計	100,671,388	100.0	12.3	95,817,355	100.0	△ 4.8	97,543,715	100.0	1.8	105,747,592	100.0	8.4	112,650,179	100.0	6.5
自主財源 B	39,831,020		3.1	40,955,451		2.8	41,323,025		0.9	45,032,376		9.0	43,249,810		△ 4.0	
自主財源比率 B/A	39.6		△ 3.5	42.7		3.1	42.4		△ 0.3	42.6		0.2	38.4		△ 4.2	
プライマリーバランス	△ 1,541,737		赤字	2,002,711		黒字	899,672		黒字	725,711		黒字	1,655,857		黒字	

(決算ベース)

区 分	平成18年度			平成19年度			平成20年度			平成21年度		
	決算額		増減率等	決算額		増減率等	決算額		増減率等	決算額		増減率等
実質収支	3,070,430		△ 22.8	3,041,678		△ 0.9	3,114,531		2.4	3,695,474		18.7
積立金現在高	12,708,474		21.4	12,704,472		0.0	12,819,308		0.9	16,221,829		26.5
財政調整基金	3,019,139		△ 16.3	2,895,145		△ 4.1	3,154,860		9.0	5,344,860		69.4
減債基金	3,101,679		0.5	3,148,934		1.5	2,932,487		△ 6.9	3,541,315		20.8
その他の基金	6,587,656		74.6	6,660,393		1.1	6,731,961		1.1	7,335,654		9.0
地方債現在高	117,202,843		0.0	116,044,424		△ 1.0	112,632,645		△ 2.9	120,852,626		7.3
標準財政規模	51,237,286		0.6	51,585,576		0.7	54,303,248		5.3	58,759,122		8.2
財政力指数	0.545		0.011	0.556		0.011	0.567		0.011	0.535		△ 0.032
経常収支比率	86.3		0.7	87.6		1.3	87.8		0.2	87.4		△ 0.4
公債費比率	16.0		0.1	15.8		△ 0.2	15.2		△ 0.6	14.3		△ 0.9
起債制限比率	11.1		△ 0.1	11.0		△ 0.1	11.1		0.1	10.8		△ 0.3
健全化判断比率												
実質赤字				-			-			-		-
連結実質赤字				-			-			-		-
※実質公債費比率	(13.8)			14.0		(0.2)	14.3		0.3	13.8		△ 0.5
将来負担比率	15.2			118.3			113.3			95.4		
資金不足比率				-			-			-		-

※実質公債費比率における()書きは、19年度算定方式に基づく18年度の試算値

表中における計数は、それぞれ端数処理を行っているため、計とは一致しない場合がある。

会計別予算の内容

(単位：千円、%)

会計別	平成22年度				平成21年度 12月補正後	補正の内容	
	1月補正額 (補正6号)	1月補正後 (補正6号後)	前年度比	増減額			
一般会計	1,387,439	112,650,179	6.5	6,902,587	105,747,592	(別途説明)	
特別会計	住宅事業	0	2,155,363	△ 13.2	△ 327,217	2,482,580	
	国民健康保険事業	0	30,770,119	6.7	1,933,810	28,836,309	
	競輪事業	0	11,277,890	△ 25.0	△ 3,755,013	15,032,903	
	卸売市場事業	33,000	1,383,704	△ 3.9	△ 56,137	1,439,841	食肉地方卸売市場施設整備費(きめ細かな交付金事業)
	老人保健医療事業	0	31,509	△ 69.7	△ 72,384	103,893	
	地域交通体系整備事業	0	54,784	△ 31.9	△ 25,656	80,440	
	土地取得事業	0	121,513	△ 73.7	△ 340,735	462,248	
	介護保険事業	0	21,843,380	9.1	1,821,837	20,021,543	
	交通船事業	0	53,172	△ 10.1	△ 5,992	59,164	
	集落排水事業	0	57,910	1.3	715	57,195	
	後期高齢者医療事業	0	2,698,909	4.3	111,480	2,587,429	
	風力発電事業	0	23,002	△ 24.9	△ 7,621	30,623	
	災害共済事業	0	0	皆減	△ 40,348	40,348	
	小計	33,000	70,471,255	△ 1.1	△ 763,261	71,234,516	
企業会計	水道事業	30,800	9,013,434	△ 4.4	△ 411,697	9,425,131	石綿セメント管更新事業費(きめ細かな交付金事業)
	下水道事業	270,000	7,577,599	△ 9.0	△ 753,938	8,331,537	公共下水道事業費(社会資本整備総合交付金事業)
	交通事業	25,802	1,910,839	△ 7.4	△ 153,005	2,063,844	新車中型ノンステップバス購入に係る経費 (住民生活に光をそそぐ交付金事業)
	総合病院事業	0	15,234,934	2.5	376,613	14,858,321	
	小計	326,602	33,736,806	△ 2.7	△ 942,027	34,678,833	
合計	1,747,041	216,858,240	2.5	5,197,299	211,660,941		

一般会計予算

(歳入)

(単位：千円、%)

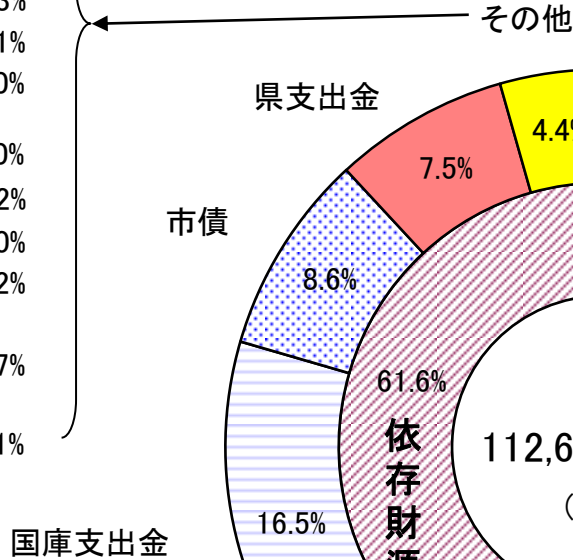
区 分	平成22年度					平成21年度		補 正 の 内 容
	補正第6号	1月補正後	構成比	増減率	増減額	12月補正後	構成比	
1 市税	0	28,380,000	25.2	1.0	280,000	28,100,000	26.6	
2 地方譲与税	0	870,000	0.8	1.8	15,000	855,000	0.8	
3 利子割交付金	0	137,000	0.1	△ 2.1	△ 3,000	140,000	0.1	
4 配当割交付金	0	25,000	0.0	0.0	0	25,000	0.0	
5 株式等譲渡所得割交付金	0	16,000	0.0	△ 23.8	△ 5,000	21,000	0.0	
6 地方消費税交付金	0	2,492,000	2.2	5.6	133,000	2,359,000	2.2	
7 ゴルフ場利用税交付金	0	44,000	0.0	2.3	1,000	43,000	0.0	
8 自動車取得税交付金	0	190,000	0.2	6.1	11,000	179,000	0.2	
9 国有提供施設等所在市町村助成交付金	0	770,000	0.7	1.3	10,000	760,000	0.7	
10 地方特例交付金	0	382,000	0.3	12.7	43,000	339,000	0.3	
11 地方交付税	416,327	27,762,106	24.6	24.8	5,509,233	22,252,873	21.0	
12 交通安全対策特別交付金	0	48,000	0.0	2.1	1,000	47,000	0.0	
13 分担金及び負担金	0	2,351,339	2.1	△ 1.7	△ 40,110	2,391,449	2.3	
14 使用料及び手数料	0	1,622,707	1.4	3.2	49,764	1,572,943	1.5	
15 国庫支出金	634,261	18,553,824	16.5	12.7	2,090,026	16,463,798	15.6	きめ細かな交付金事業費 395,779 住民生活に光をそそぐ交付金事業費 152,688 小学校耐震対策事業費 32,049、港湾施設改良事業費 10,000 相浦棧橋改修事業費 36,000、長寿命化計画策定事業費 4,000 安全・安心住まいづくり支援事業費 3,745
16 県支出金	183,051	8,421,739	7.5	15.5	1,133,294	7,288,445	6.9	予防接種事業費 54,634、街路整備事業費（県営事業負担金） 200 安全・安心住まいづくり支援事業費 △33 柿ノ浦地区地域水産物供給基盤整備事業費 60,750 神崎地区地域水産物供給基盤整備事業費 67,500
17 財産収入	0	429,370	0.4	△ 19.0	△ 101,015	530,385	0.5	
18 寄附金	0	13,495	0.0	0.0	0	13,495	0.0	
19 繰入金	0	3,359,864	3.0	△ 21.9	△ 942,672	4,302,536	4.1	
20 繰越金	0	10	0.0	△ 100.0	△ 125,807	125,817	0.1	
21 諸収入	0	7,093,025	6.3	△ 11.3	△ 902,726	7,995,751	7.6	
22 市債	153,800	9,688,700	8.6	△ 2.5	△ 253,400	9,942,100	9.4	小学校耐震対策事業費 32,300、相浦棧橋改修事業費 55,000 街路整備事業費（県営事業負担金） 4,800、 柿ノ浦地区地域水産物供給基盤整備事業費 29,200 神崎地区地域水産物供給基盤整備事業費 32,500
合 計	1,387,439	112,650,179	100	6.5	6,902,587	105,747,592	100	

自主財源 0 43,249,810 38.4 …自主財源比率 45,032,376 42.6 …21年度予算(12月補正後) 自主財源比率

※表中における計数は、それぞれ四捨五入によっているので、計とは一致しない場合がある。(以下の表についても同様。)

歳入予算構成比

- 地方譲与税 0.8%
- 地方特例交付金 0.3%
- 利子割交付金 0.1%
- 配当割交付金 0.0%
- 株式等譲渡所得割交付金 0.0%
- 地方消費税交付金 2.2%
- ゴルフ場利用税交付金 0.0%
- 自動車取得税交付金 0.2%
- 国有提供施設等所在市町村助成交付金 0.7%
- 交通安全対策特別交付金 0.1%



- ③ 使用料及び手数料 1.4%
- ④ 分担金及び負担金 2.1%

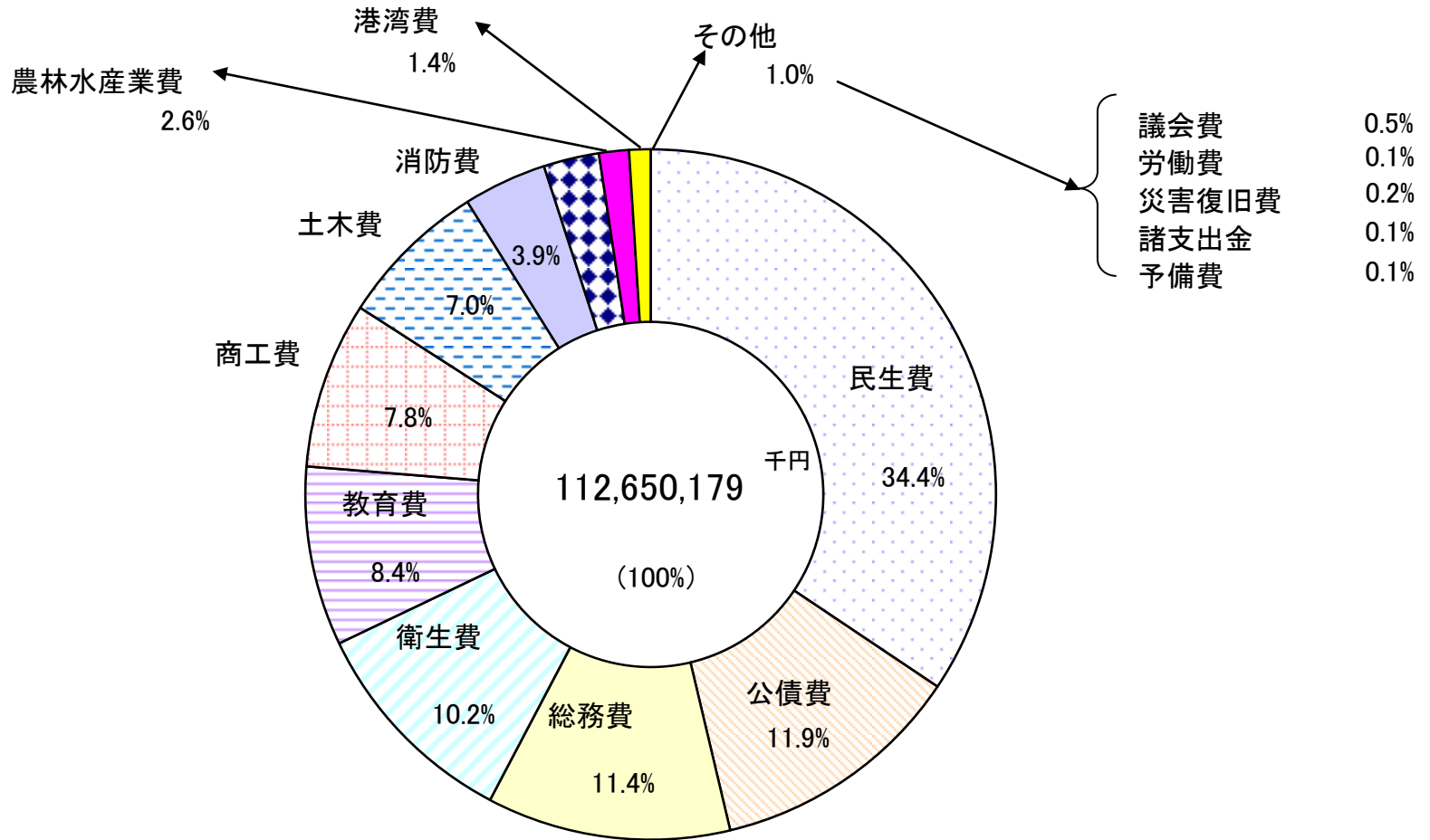
- ① 財産収入 0.4%
- 寄附金 0.0%
- ② 繰入金 3.0%
- 繰越金 0.0%

歳出（目的別内訳）

（単位：千円、％）

区分	平成22年度					平成21年度		補正の内容
	補正第6号	1月補正後	構成比	増減率	増減額	12月補正後	構成比	
1 議会費	0	553,907	0.5	△ 3.5	△ 19,972	573,879	0.5	
2 総務費	66,689	12,888,750	11.4	△ 10.4	△ 1,488,282	14,377,032	13.6	きめ細かな交付金事業費 18,200（宇久行政センター浄化槽改修事業ほか） 住民生活に光をそそぐ交付金事業費 48,489（住民生活に光をそそぐ基金積立金ほか）
3 民生費	46,060	38,807,481	34.4	15.5	5,211,846	33,595,635	31.8	きめ細かな交付金事業費 29,660（北部子育て支援センター改修事業ほか） 住民生活に光をそそぐ交付金事業費 16,400（天心寮環境改善事業ほか）
4 衛生費	244,518	11,526,065	10.2	10.4	1,090,371	10,435,694	9.9	きめ細かな交付金事業費 113,642（石綿セメント管更新事業〔繰出金〕ほか） 住民生活に光をそそぐ交付金事業費 638（看護専門学校教材等整備事業） 予防接種事業費 116,738 下水道事業会計繰出金 13,500
5 労働費	283	90,449	0.1	△ 3.5	△ 3,313	93,762	0.1	きめ細かな交付金事業費 283（雇用促進住宅設備改修事業〔江上宿舎〕）
6 農林水産業費	315,337	2,982,585	2.6	6.7	188,318	2,794,267	2.6	きめ細かな交付金事業費 92,337（生活関連公共事業〔農水商工部〕ほか） 住民生活に光をそそぐ交付金事業費 33,000（種苗生産事業ほか） 柿ノ浦地区地域水産物供給基盤整備事業費 90,000 神崎地区地域水産物供給基盤整備事業費 100,000
7 商工費	122,538	8,750,990	7.8	23.4	1,659,115	7,091,875	6.7	きめ細かな交付金事業費 122,538（住宅リフォーム緊急支援事業費ほか）
8 土木費	219,170	7,841,060	7.0	8.1	588,665	7,252,395	6.9	きめ細かな交付金事業費 209,500（生活関連公共事業〔土木部〕ほか） 街路整備事業費（県営事業負担金） 5,000 安全・安心住まいづくり支援事業 4,670
9 港湾費	160,900	1,601,298	1.4	△ 35.9	△ 897,029	2,498,327	2.4	きめ細かな交付金事業費 29,000（佐世保港内港湾海岸施設改良事業ほか） 港湾施設改良事業費 30,700 相浦棧橋改修事業費 91,000 長寿命化計画策定事業費 10,200
10 消防費	12,200	4,372,899	3.9	9.8	389,596	3,983,303	3.8	きめ細かな交付金事業費 12,200（消防水利管理事業）
11 教育費	173,942	9,485,111	8.4	△ 1.2	△ 119,093	9,604,204	9.1	きめ細かな交付金事業費 81,220（中学校施設維持改修事業ほか） 住民生活に光をそそぐ交付金事業費 28,359（図書館施設整備事業ほか） 小学校耐震対策事業費 64,363
12 災害復旧費	0	138,000	0.1	△ 72.5	△ 363,619	501,619	0.5	
13 公債費	0	13,450,670	11.9	5.7	722,130	12,728,540	12.0	
14 諸支出金	25,802	110,914	0.1	△ 33.6	△ 56,146	167,060	0.2	住民生活に光をそそぐ交付金事業費 25,802（市営バス車両購入〔繰出金〕）
15 予備費	0	50,000	0.0	0.0	0	50,000	0.0	
合計	1,387,439	112,650,179	100	6.5	6,902,587	105,747,592	100	

歳出予算構成比 [目的別]

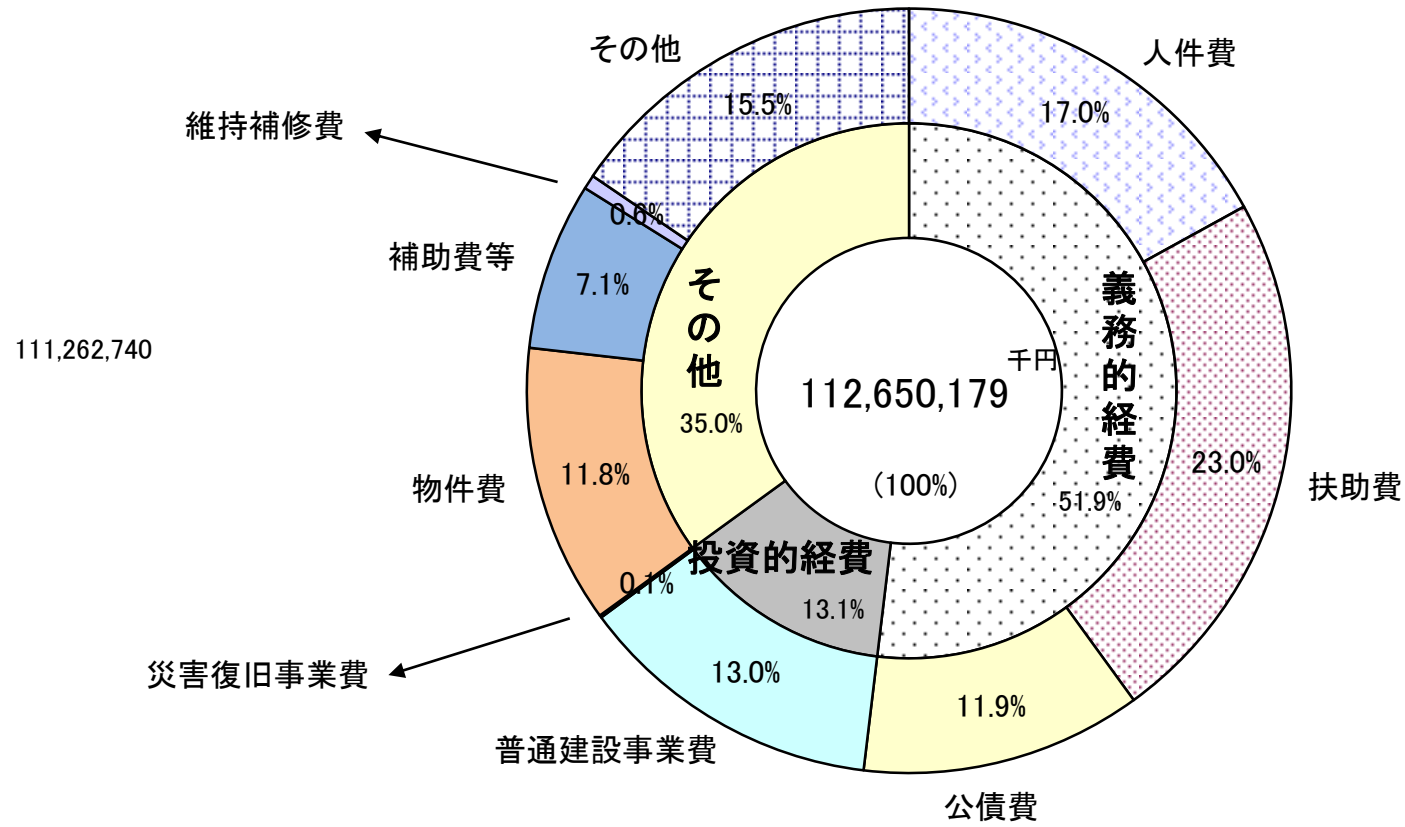


歳出（性質別内訳）

（単位：千円、％）

区分	摘要	平成22年度					平成21年度		補正の内容
		補正第6号	1月補正後	構成比	増減率	増減額	12月補正後	構成比	
人件費	議員報酬、職員給与費、委員等報酬など	325	19,107,785	17.0	5.5	991,083	18,116,702	17.1	きめ細かな交付金事業費 50、住民生活に光をそそぐ交付金事業費 100 予防接種事業費 75、長寿命化計画策定事業費 100
物件費	賃金、旅費、交際費、委託料など	186,786	13,323,490	11.8	1.7	227,676	13,095,814	12.4	きめ細かな交付金事業費 45,463、住民生活に光をそそぐ交付金事業費 14,830 予防接種事業費 116,663、長寿命化計画策定事業費 10,100 安全・安心住まいづくり支援事業 △270
維持補修費	施設の効用を維持するための補修経費	4,405	664,699	0.6	16.1	92,379	572,320	0.5	きめ細かな交付金事業費 2,105、住民生活に光をそそぐ交付金事業費 2,300
扶助費	老人福祉、生活保護、就学援助など	0	25,898,833	23.0	21.1	4,513,446	21,385,387	20.2	
公債費	地方債の元利償還金、一時借入金利息	0	13,450,539	11.9	5.7	722,137	12,728,402	12.0	
補助費等	協議会負担金、団体などの補助・交付金	65,877	7,950,709	7.1	5.5	415,277	7,535,432	7.1	きめ細かな交付金事業費 56,365、住民生活に光をそそぐ交付金事業費 4,572 安全・安心住まいづくり支援事業 4,940
建設事業費		979,765	14,656,266	13.0	△ 7.9	△ 1,251,830	15,908,096	15.0	
補助	国の補助を受けて行う建設事業費	358,074	6,813,609	6.0	△ 2.6	△ 181,254	6,994,863	6.6	小学校耐震対策事業費 48,074、港湾施設改良事業費 30,000 相浦棧橋改修事業費 90,000 柿ノ浦地区地域水産物供給基盤整備事業費 90,000 神崎地区地域水産物供給基盤整備事業費 100,000
単独	市単独及び県単独の補助を受けて行う建設事業費	621,691	7,842,657	7.0	△ 12.0	△ 1,070,576	8,913,233	8.4	きめ細かな交付金事業費 540,797、住民生活に光をそそぐ交付金事業費 57,905 小学校耐震対策事業費 16,289、港湾施設改良事業費 700 相浦棧橋改修事業費 1,000、街路整備事業費（県営事業負担金） 5,000
災害復旧費	農林水産施設、土木施設などの災害復旧	0	138,000	0.1	△ 72.5	△ 363,619	501,619	0.5	
その他	中小企業融資などの預託金、貸付金、積立金、繰出金など	150,281	17,459,858	15.5	9.8	1,556,038	15,903,820	15.0	きめ細かな交付金事業費 63,800、住民生活に光をそそぐ交付金事業費 72,981 下水道事業会計繰出金 13,500
合計		1,387,439	112,650,179	100	6.5	6,902,587	105,747,592	100	

歳出予算構成比 [性質別]



市 税 の 推 移

(単位：千円、%)

区 分	平成19年度			平成20年度			平成21年度			平成22年度		
	12月補正後	構成比	増減率	12月補正後	構成比	増減率	12月補正後	構成比	増減率	1月補正後	構成比	増減率
市民税	12,486,502	43.7	20.1	12,449,541	43.4	△ 0.3	12,176,283	43.3	△ 2.2	11,944,692	42.1	△ 1.9
個 人	10,300,388	36.0	24.4	10,124,266	35.3	△ 1.7	10,118,957	36.0	△ 0.1	9,797,898	34.5	△ 3.2
法 人	2,186,114	7.6	3.4	2,325,275	8.1	6.4	2,057,326	7.3	△ 11.5	2,146,794	7.6	4.3
固定資産税	11,965,774	41.8	1.9	12,031,636	41.9	0.6	11,874,337	42.3	△ 1.3	12,233,473	43.1	3.0
純固定資産税	11,774,297	41.2	2.2	11,852,126	41.3	0.7	11,686,635	41.6	△ 1.4	12,045,296	42.4	3.1
国有資産等所在 市町村交付金	191,477	0.7	△ 13.2	179,510	0.6	△ 6.2	187,702	0.7	4.6	188,177	0.7	0.3
軽自動車税	427,344	1.5	3.8	448,719	1.6	5.0	455,420	1.6	1.5	487,904	1.7	7.1
市たばこ税	1,586,908	5.5	△ 1.5	1,646,419	5.7	3.8	1,508,279	5.4	△ 8.4	1,642,411	5.8	8.9
特別土地保有税	7	0.0	△ 22.2	7	0.0	0.0	24	0.0	242.9	0	0.0	△ 100.0
都市計画税	2,095,836	7.3	1.1	2,083,127	7.3	△ 0.6	2,050,836	7.3	△ 1.6	2,038,364	7.2	△ 0.6
入湯税	37,629	0.1	14.1	40,551	0.1	7.8	34,821	0.1	△ 14.1	33,156	0.1	△ 4.8
合 計	28,600,000	100	8.9	28,700,000	100	0.3	28,100,000	100	△ 2.1	28,380,000	100	1.0
備 考	19年度税制改正による影響額 (定率減税廃止、税率フラット化等) 個人市民税 2,198,693千円			20年度税制改正による影響額 (住宅借入金等特別控除など) 個人市民税 △61,408千円			○経済情勢による影響額 法人市民税 △190,000千円 ○固定資産税評価替等による影響額 固定資産税 △165,000千円 ○住宅借入金等特別控除 個人市民税 △64,707千円			○経済情勢による影響額 個人市民税 △523,880千円 ○22年度税制改正による影響額 市たばこ税115,794千円		

市債現債額調

一般会計目的別現債高（平成22年度末）及び当該年度償還見込額

（単位：千円、％）

区分	総務債	民生債	衛生債	労働債	農林水産業債	商工債	土木債	港湾債	消防債	教育債
現債高	9,814,379	627,037	17,711,480	603	5,262,107	2,546,084	18,728,009	11,794,222	812,368	12,313,674
構成比	8.1	0.5	14.7	0.0	4.4	2.1	15.5	9.8	0.7	10.2
償還額	514,146	55,103	2,274,044	1,185	626,999	39,378	2,404,211	909,066	135,060	1,023,904
構成比	4.5	0.5	20.0	0.0	5.5	0.3	21.2	8.0	1.2	9.0
区分	災害復旧債	辺地対策債	過疎対策債	減税補てん債	臨時税収補てん債	臨時財政対策債	借換債	合計		
現債高	385,228	176,934	5,897,426	4,351,700	779,061	28,921,138	625,719	120,747,169		
構成比	0.3	0.1	4.9	3.6	0.6	24.0	0.5	100		
償還額	86,946	54,223	1,070,892	619,627	102,820	1,064,833	362,120	11,344,557		
構成比	0.8	0.5	9.4	5.5	0.9	9.4	3.2	100		

平成22年度末一般会計現債高借入先別内訳

（単位：千円、％）

区分	政府資金	機構資金	共済組合等資金	その他	計
金額	81,997,269	9,627,489	127,193	28,995,218	120,747,169
構成比	67.9	8.0	0.1	24.0	100

一般会計年度別市債発行額等の推移

年度区分	平成13年度	平成14年度	平成15年度	平成16年度	平成17年度	平成18年度	平成19年度	平成20年度	平成21年度	平成22年度
金額	9,925,600	9,966,684	10,203,600	11,576,800	7,209,500	9,802,300	9,073,900	7,369,100	9,090,000	9,688,700
構成比	10.7	11.5	11.9	12.8	7.8	9.7	9.0	7.5	8.0	8.6

※ 平成21年度以前は決算額、平成22年度は現計予算額（22年度分には江迎町分、鹿町町分を含む）

起債制限比率の推移（普通会計）

年度区分	平成12年度	平成13年度	平成14年度	平成15年度	平成16年度	平成17年度	平成18年度	平成19年度	平成20年度	平成21年度
比率	11.5	11.1	10.8	10.7	10.7	11.2	11.1	11.0	11.1	10.8

※ 平成21年度は決算

基金の状況

(単位 千円)

基金名	創設年度	目的	21年度末現在高 (H22.5.31)	当年度中増減額			22年度末現在高見込 (H23.5.31)
				積立	繰入	その他	
01 減債基金	昭和39年度	市債整理	3,541,315	32,746	1,400,000		2,174,061
02 財政調整基金	昭和39年度	財政健全運営(地方財政法)	5,344,860	435,684	1,038,900		4,741,644
03 災害補てん基金	昭和39年度	災害による損害の補てん	656,309	12,625			668,934
04 退職手当基金	昭和43年度	退職手当	391,928	6,568	100,000		298,496
05 奨学基金	昭和34年度	学資の貸付、給付	396,942	22,808	28,944		390,806
06 交通災害共済基金	昭和43年度	交通災害共済の健全運営、交通安全	44,645	175	12,253		32,567
07 火災共済基金	昭和60年度	火災共済の健全運営	53,613	213	3,200		50,626
08 交通安全基金	昭和63年度	交通安全対策事業	10,979	44	1,000		10,023
09 福祉基金	昭和53年度	福祉事業(一般・地域福祉)	1,697,434	12,785	623,012		1,087,207
10 教育文化振興基金	昭和57年度	教育、文学、芸術、スポーツ・レクリエーション等の振興	262,888	9,051	11,660		260,279
11 ふるさと創生基金	平成元年度	ふるさと創生事業の推進	525,374	3,088	24,647		503,815
12 交通遺児救済基金	平成6年度	交通遺児福祉	49,855	1,897	2,650		49,102
13 合併市町村振興基金	平成17年度	合併後のまちづくり	3,111,977	39,981	15,733		3,136,225
14 市民公益活動団体自立化支援基金	平成17年度	市民公益活動団体に対する財政支援	35,169	1,140	4,000		32,309
15 肉用牛振興基金	平成17年度	宇久地区の肉用牛に係る貸付	40,001	29,769	15,000		54,770
16 グリーンニューディール基金	平成21年度	地球温暖化対策の推進	58,540	234	44,390		14,384
17 子ども未来基金	平成22年度	児童福祉事業		606,000	34,475		571,525
18 住民生活に光をそそぐ基金	平成22年度	住民生活に光をそそぐ交付金事業の推進		47,179	0		47,179
小計			16,221,829	1,261,987	3,359,864	0	14,123,952
19 住宅基金	平成14年度	住宅事業の健全な運営	578,159	11,683	21,030		568,812
20 佐世保市等地域交通体系整備基金	昭和62年度	地域交通体系整備、松浦鉄道(株)支援	290,580	1,163	53,621		238,122
21 国民健康保険財政調整基金	平成元年度	国民健康保険事業の健全な運営	1,201,067	4,953	1		1,206,019
22 土地開発基金	昭和44年度	公用・公共用地の先行取得	1,947,161	4,760			1,951,921
23 競輪事業基金	平成4年度	競輪事業の運営	4,481	790,239			794,720
24 佐世保市中央卸売市場移転整備基金	平成8年度	建設及び建設後の施設整備費、建設費償還財源、新市場への移転費助成	1,433,876	8,267	156,200		1,285,943
25 佐世保市介護保険給付費準備基金	平成11年度	介護保険の円滑実施	897,624	78,385	273,300		702,709
26 佐世保市介護保険料軽減特例基金	平成20年度	平成21年度介護報酬改定に伴う保険料軽減措置	59,682	297	48,393		11,586
小計			6,412,630	899,747	552,545	0	6,759,832
合計			22,634,459	2,161,734	3,912,409	0	20,883,784

させぼさんちの家計簿

佐世保市の平成22年度予算（一般会計：1月補正後）を月収42万円（年収500万円）の家計に見立てて、家計簿を作ってみました。
自分で稼ぐお金より生活費が多くなっています。

自分で稼げる収入は4割を切っており、仕送りに依存した家計となっています。少しでも暮らし向きがよくなるように努力してきた結果、ここ数年は、わずかではありますが、貯金は増え、借金は減るという傾向にあります。一方で仕送りに対する依存度は年々増ってきており、かなり無理をして仕送りを行っている親の生活が行き詰まれば、我が家の家計も急激に傾くことが心配されます。残念ながら大幅に給料が上がるということは期待できませんので、日々の儉約により支出を抑え、使うべきところにはしっかりお金を使っていくことで、家族を守り、将来に希望を持った生活が送れるよう努めていきたいと考えています。

収 入			支 出		
給料	(市税)	10.6万円	生活費		26.0万円
パート収入	(使用料など)	4.3万円	食費	(人件費)	6.2万円
親からの仕送り	(地方交付税、補助金など)	22.3万円	医療費	(生活保護などの扶助費)	9.6万円
借金	(市債)	3.6万円	光熱水など雑費	(物件費、補助費など)	6.5万円
貯金とりくずし	(基金繰入金)	1.2万円	車などの修理代	(維持補修費)	0.2万円
繰越金	(繰越金)	0.0万円	教育費	(教育費)	3.5万円
			子どもへの仕送り	(他会計への繰出金)	3.7万円
			借金の返済	(公債費)	5.0万円
			家や庭の建築、改修	(公共事業など)	4.5万円
			貸付など	(貸付金、投資及び出資金)	2.3万円
			貯金	(積立金)	0.5万円
合 計		42.0万円	合 計		42.0万円
貯金残高		63万円	借金残高		536万円