

平成 23 年度

佐世保市予算説明資料

(第 7 号補正)

佐世保市財務部

一 般 会 計 予 算 額 等 の 推 移 ※7号補正

(単位:千円、%、ポイント)

区 分	平成19年度			平成20年度			平成21年度			平成22年度			平成23年度			
	3月補正後	構成比	増減率等	3月補正後	構成比	増減率等	3月補正後	構成比	増減率等	3月補正後	構成比	増減率等	3月補正後	構成比	増減率等	
歳入	市税	28,600,000	29.0	8.9	28,950,000	27.4	1.2	28,100,000	25.4	△ 2.9	28,380,000	24.2	1.0	29,300,000	24.4	3.2
	地方交付税	22,200,000	22.5	0.9	22,199,930	21.0	0.0	23,066,883	20.8	3.9	27,907,313	23.8	21.0	28,941,374	24.1	3.7
	地方譲与税など	4,410,000	4.5	△ 30.0	4,389,000	4.2	△ 0.5	3,961,000	3.6	△ 9.8	4,156,000	3.5	4.9	4,193,894	3.5	0.9
	小計(一般財源)	55,210,000	55.9	1.2	55,538,930	52.5	0.6	55,127,883	49.8	△ 0.7	60,443,313	51.6	9.6	62,435,268	51.9	3.3
	国・県支出金	19,116,889	19.4	△ 9.2	24,160,130	22.9	26.4	24,685,594	22.3	2.2	27,014,559	23.0	9.4	27,555,915	22.9	2.0
	地方債	8,355,800	8.5	△ 28.6	9,892,200	9.4	18.4	10,083,100	9.1	1.9	9,799,800	8.4	△ 2.8	10,821,400	9.0	10.4
	その他	16,055,938	16.3	△ 9.5	16,116,367	15.2	0.4	20,883,372	18.9	29.6	19,986,614	17.0	△ 4.3	19,419,915	16.2	△ 2.8
合 計 A	98,738,627	100.0	△ 6.0	105,707,627	100.0	7.1	110,779,949	100.0	4.8	117,244,286	100.0	5.8	120,232,498	100.0	2.5	
歳出	義務的経費	51,045,124	51.7	2.2	51,010,390	48.3	△ 0.1	52,230,769	47.1	2.4	59,096,645	50.4	13.1	59,127,898	49.2	0.1
	うち人件費	18,205,015	18.4	△ 1.6	18,066,954	17.1	△ 0.8	18,114,326	16.4	0.3	19,107,815	16.3	5.5	19,184,114	16.0	0.4
	うち公債費	13,055,186	13.2	7.9	12,992,328	12.3	△ 0.5	12,728,402	11.5	△ 2.0	14,068,997	12.0	10.5	13,524,514	11.2	△ 3.9
	投資的経費	13,641,515	13.8	△ 21.0	14,895,432	14.1	9.2	17,763,203	16.0	19.3	14,786,266	12.6	△ 16.8	16,015,811	13.3	8.3
	うち普通建設事業費	13,365,315	13.5	△ 19.0	14,809,432	14.0	10.8	17,261,584	15.6	16.6	14,648,266	12.5	△ 15.1	15,759,811	13.1	7.6
	その他の経費	34,051,988	34.5	△ 10.0	39,801,805	37.7	16.9	40,785,977	36.8	2.5	43,361,375	37.0	6.3	45,088,789	37.5	4.0
	合 計	98,738,627	100.0	△ 6.0	105,707,627	100.0	7.1	110,779,949	100.0	4.8	117,244,286	100.0	5.8	120,232,498	100.0	2.5
自主財源 B	43,885,938		1.5	44,271,367		0.9	48,176,372		8.8	47,548,614		△ 1.3	47,888,915		0.7	
自主財源比率 B/A	44.4		3.2	41.9		△ 2.5	43.5		1.6	40.6		△ 2.9	39.8		△ 0.8	
プライマリーバランス	2,328,750		黒字	899,672		黒字	584,711		黒字	2,163,215		黒字	733,466		黒字	

(決算ベース)

区 分	平成19年度			平成20年度			平成21年度			平成22年度		
	決算額		増減率等	決算額		増減率等	決算額		増減率等	決算額		増減率等
実質収支	3,041,678		△ 0.9	3,114,531		2.4	3,695,474		18.7	3,927,741		6.3
積立金現在高	12,704,472		0.0	12,819,308		0.9	16,221,829		26.5	18,005,366		11.0
財政調整基金	2,895,145		△ 4.1	3,154,860		9.0	5,344,860		69.4	7,070,981		32.3
減債基金	3,148,934		1.5	2,932,487		△ 6.9	3,541,315		20.8	3,564,060		0.6
その他の基金	6,660,393		1.1	6,731,961		1.1	7,335,654		9.0	7,370,325		0.5
地方債現在高	116,044,424		△ 1.0	112,632,645		△ 2.9	120,852,626		7.3	118,850,712		△ 1.7
標準財政規模	51,585,576		0.7	54,303,248		5.3	58,759,122		8.2	62,036,553		5.6
財政力指数	0.556		0.011	0.567		0.011	0.535		△ 0.032	0.520		△ 0.015
経常収支比率	87.6		1.3	87.8		0.2	87.4		△ 0.4	83.7		△ 3.7
公債費比率	15.8		△ 0.2	15.2		△ 0.6	14.3		△ 0.9	14.0		△ 0.3
起債制限比率	11.0		△ 0.1	11.1		0.1	10.8		△ 0.3	10.2		△ 0.6
健全化判断比率												
実質赤字	-			-			-		-	-		-
連結実質赤字	-			-			-		-	-		-
実質公債費比率	14.0		△ 1.2	14.3		0.3	13.8		△ 0.5	13.1		△ 0.7
将来負担比率	118.3			113.3		△ 5.0	95.4		△ 17.9	83.6		△ 11.8
資金不足比率	-			-			-		-	-		-

表中における計数は、それぞれ端数処理を行っているため、計とは一致しない場合がある。

会計別予算の内容 ※7号補正

(単位：千円、%)

会計別	平成23年度				平成22年度	補正の内容
	3月補正額	3月補正後	前年度比	増減額	3月補正後	
一般会計	△ 146,872	120,232,498	2.5	2,988,212	117,244,286	(別途説明)
特別会計	住宅事業	0	2,538,451	10.8	248,088	2,290,363
	国民健康保険事業	0	31,749,937	2.9	884,587	30,865,350
	競輪事業	0	9,814,150	△ 13.0	△ 1,463,740	11,277,890
	卸売市場事業	0	1,331,086	△ 3.8	△ 52,618	1,383,704
	地域交通体系整備事業	0	36,365	△ 33.6	△ 18,419	54,784
	土地取得事業	0	16,163	△ 86.7	△ 105,350	121,513
	介護保険事業	0	22,473,296	2.9	629,916	21,843,380
	交通船事業	0	60,422	13.6	7,250	53,172
	集落排水事業	0	51,932	△ 10.3	△ 5,978	57,910
	後期高齢者医療事業	0	2,707,306	0.3	8,397	2,698,909
	風力発電事業	0	142,180	684.0	124,044	18,136
	工業団地整備事業	0	559,038	皆増	559,038	0
	老人保健医療事業	0	0	皆減	△ 31,509	31,509
	小計	0	71,480,326	1.1	783,706	70,696,620
企業会計	水道事業	0	10,077,078	11.8	1,063,644	9,013,434
	下水道事業	0	6,824,011	△ 9.9	△ 753,588	7,577,599
	交通事業	0	1,850,675	△ 3.1	△ 60,164	1,910,839
	総合病院事業	0	16,718,176	9.2	1,413,544	15,304,632
	小計	0	35,469,940	4.9	1,663,436	33,806,504
合計	△ 146,872	227,182,764	2.5	5,435,354	221,747,410	

一般会計予算

※7号補正

(歳入)

(単位：千円、%)

区分	平成23年度					平成22年度		補正の内容
	3月補正額	3月補正後	構成比	増減率	増減額	3月補正後	構成比	
① 市税	0	29,300,000	24.4	3.2	920,000	28,380,000	24.2	
② 地方譲与税	0	874,000	0.7	0.5	4,000	870,000	0.7	
③ 利子割交付金	0	100,000	0.1	△ 27.0	△ 37,000	137,000	0.1	
④ 配当割交付金	0	19,000	0.0	△ 24.0	△ 6,000	25,000	0.0	
⑤ 株式等譲渡所得割交付金	0	16,000	0.0	0.0	0	16,000	0.0	
⑥ 地方消費税交付金	0	2,466,000	2.1	△ 1.0	△ 26,000	2,492,000	2.1	
⑦ ゴルフ場利用税交付金	0	40,000	0.0	△ 9.1	△ 4,000	44,000	0.0	
⑧ 自動車取得税交付金	0	150,000	0.1	△ 21.1	△ 40,000	190,000	0.2	
⑨ 国有提供施設等 所在市町村助成交付金	0	785,000	0.7	1.9	15,000	770,000	0.7	
⑩ 地方特例交付金	0	328,894	0.3	△ 13.9	△ 53,106	382,000	0.3	
⑪ 地方交付税	0	29,141,374	24.2	4.4	1,234,061	27,907,313	23.8	
12 交通安全対策特別交付金	0	46,000	0.0	△ 4.2	△ 2,000	48,000	0.0	
13 分担金及び負担金	0	2,380,230	2.0	1.1	26,413	2,353,817	2.0	
14 使用料及び手数料	0	1,608,646	1.3	△ 0.9	△ 14,061	1,622,707	1.4	
15 国庫支出金	0	18,684,757	15.5	0.6	109,862	18,574,895	15.8	
16 県支出金	0	8,871,158	7.4	5.1	431,494	8,439,664	7.2	
17 財産収入	0	350,954	0.3	△ 18.3	△ 78,416	429,370	0.4	
18 寄附金	0	44,888	0.0	83.3	20,397	24,491	0.0	
19 繰入金	0	3,416,595	2.8	1.7	56,731	3,359,864	2.9	
20 繰越金	△ 7,372	3,891,364	3.2	5.3	195,890	3,695,474	3.2	※ 今回補正に係る所要一般財源の調整 △7,372 (H23歳入見込み額：3,927,741)
21 諸収入	0	6,896,238	5.7	△ 10.2	△ 786,653	7,682,891	6.6	
22 市債	△ 139,500	10,821,400	9.0	10.4	1,021,600	9,799,800	8.4	動植物園再整備事業 △139,500
合計	△ 146,872	120,232,498	100	2.5	2,988,212	117,244,286	100	

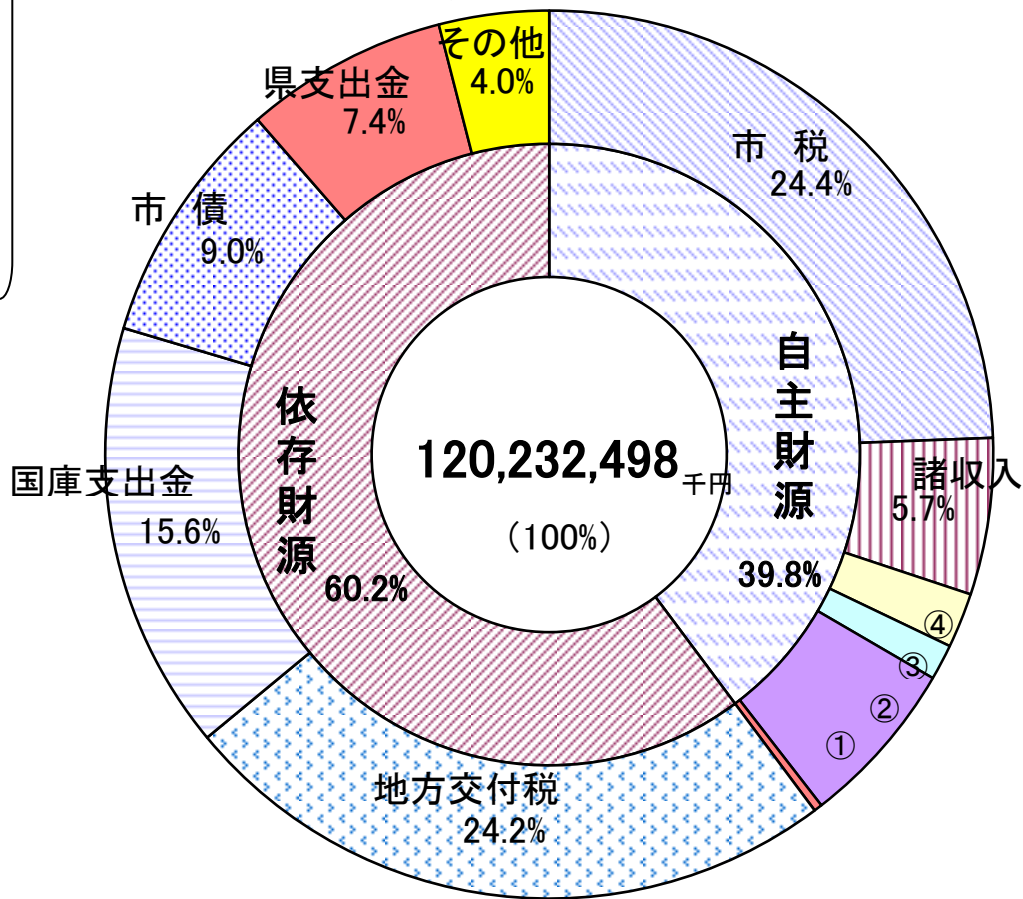
○ 一般財源 0 62,435,268 51.9 3.3 1,991,955 60,443,313 51.6

自主財源 △ 7,372 47,888,915 39.8 …自主財源比率 47,548,614 40.6 … 22年度予算(3月補正後) 自主財源比率

※表中における計数は、それぞれ四捨五入によっているので、計とは一致しない場合がある。(以下の表についても同様。)

歳入予算構成比

地方譲与税	0.7%
利子割交付金	0.1%
配当割交付金	0.0%
株式等譲渡所得割交付金	0.0%
地方消費税交付金	2.1%
ゴルフ場利用税交付金	0.0%
自動車取得税交付金	0.1%
国有提供施設等所在 市町村助成交付金	0.7%
地方特例交付金	0.3%
交通安全対策特別交付金	0.0%



① 分担金及び負担金	2.0%
② 使用料及び手数料	1.3%
③ 繰入金 繰越金	2.9%
④ 財産収入 寄附金	0.3%

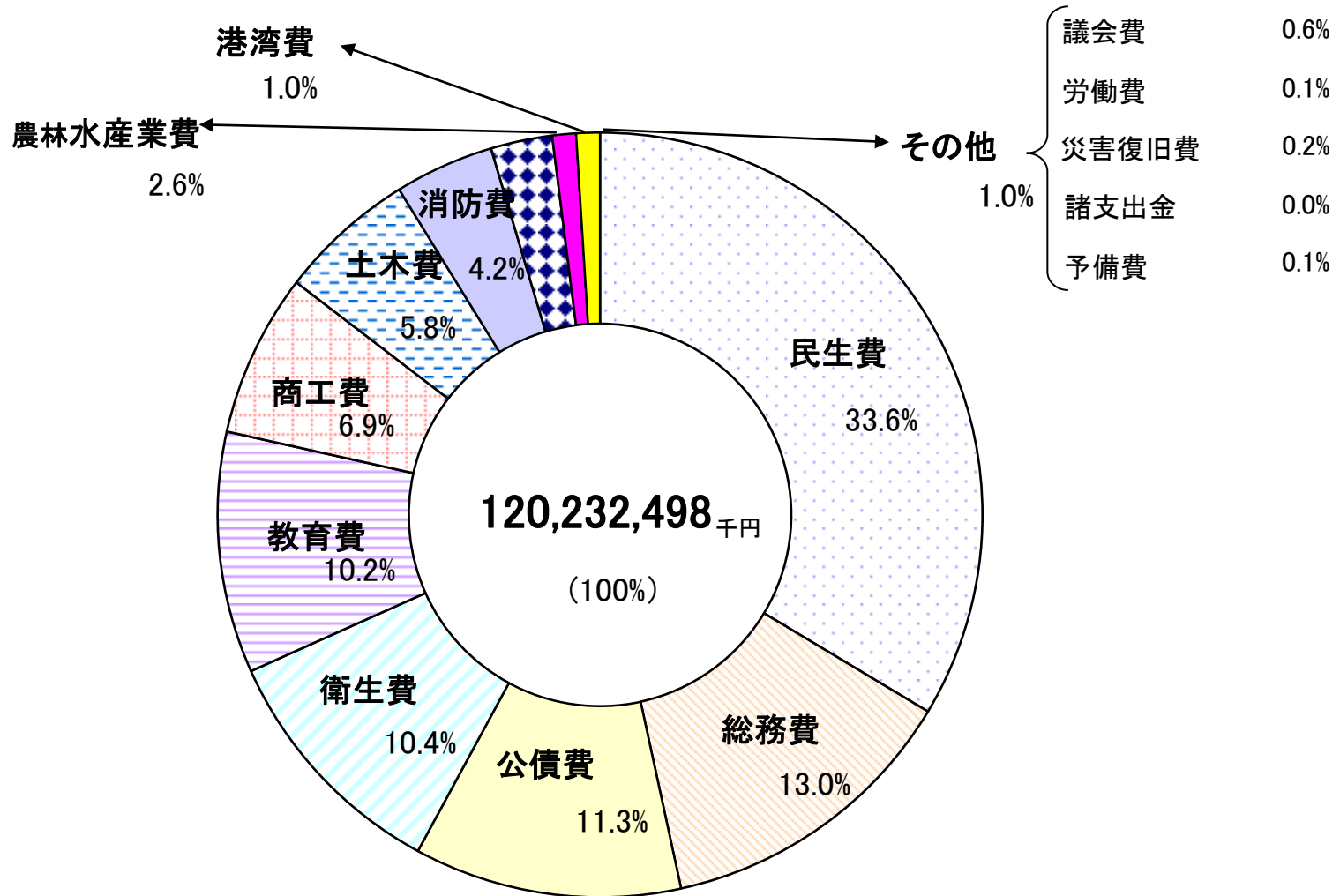
歳出（目的別内訳）

※7号補正

（単位：千円、％）

区分	平成23年度					平成22年度		補正の内容
	3月補正額	3月補正後	構成比	増減率	増減額	3月補正後	構成比	
1 議会費	0	753,953	0.6	36.1	200,046	553,907	0.5	
2 総務費	0	15,639,133	13.0	△ 6.8	△ 1,144,083	16,783,216	14.3	
3 民生費	0	40,433,462	33.6	4.1	1,593,815	38,839,647	33.1	
4 衛生費	0	12,550,575	10.4	8.8	1,020,076	11,530,499	9.8	
5 労働費	0	88,024	0.1	△ 2.7	△ 2,425	90,449	0.1	
6 農林水産業費	0	3,161,007	2.6	5.4	162,832	2,998,175	2.6	
7 商工費	△ 146,872	8,268,716	6.9	△ 5.6	△ 488,020	8,756,736	7.5	動植物園再整備事業 △146,872
8 土木費	0	7,007,550	5.8	△ 10.6	△ 833,510	7,841,060	6.7	
9 港湾費	0	1,136,262	0.9	△ 29.0	△ 465,036	1,601,298	1.4	
10 消防費	0	5,016,550	4.2	14.7	643,651	4,372,899	3.7	
11 教育費	0	12,307,503	10.2	29.4	2,799,145	9,508,358	8.1	
12 災害復旧費	0	256,000	0.2	85.5	118,000	138,000	0.1	
13 公債費	0	13,527,929	11.3	△ 3.8	△ 541,199	14,069,128	12.0	
14 諸支出金	0	35,834	0.0	△ 67.7	△ 75,080	110,914	0.1	
15 予備費	0	50,000	0.0	0.0	0	50,000	0.0	
合計	△ 146,872	120,232,498	100	2.5	2,988,212	117,244,286	100	

歳出予算構成比 [目的別]



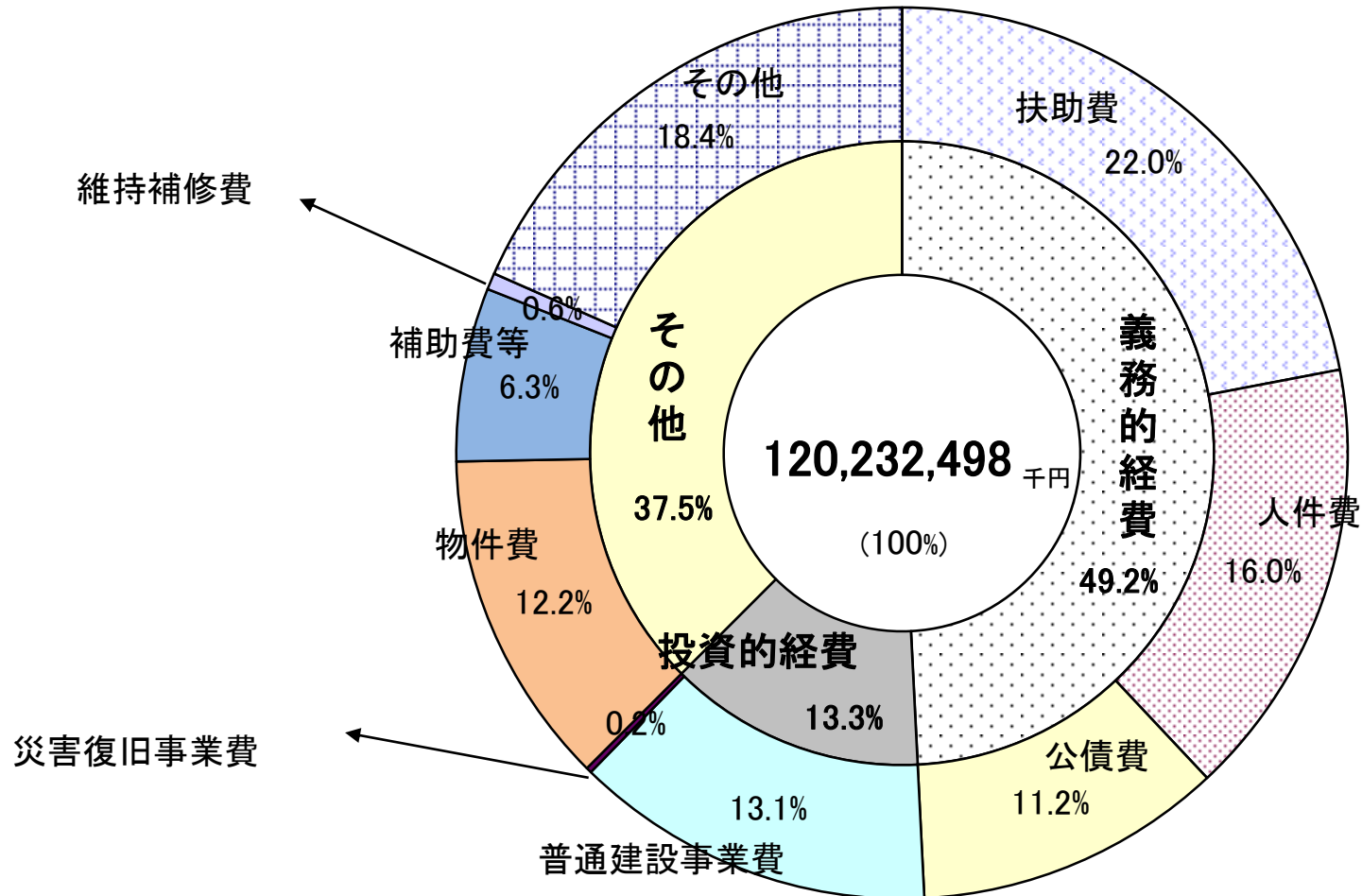
歳出（性質別内訳）

※7号補正

（単位：千円、％）

区分	摘要	平成23年度					平成22年度		補正の内容
		3月補正額	3月補正後	構成比	増減率	増減額	3月補正後	構成比	
人件費	議員報酬、職員給与費、委員等報酬など	0	19,184,114	16.0	0.4	76,329	19,107,785	16.3	
物件費	賃金、旅費、交際費、委託料など	0	14,622,218	12.2	9.3	1,249,905	13,372,313	11.4	
維持補修費	施設の効用を維持するための補修経費	0	708,127	0.6	6.5	43,428	664,699	0.6	
扶助費	老人福祉、生活保護、就学援助など	0	26,419,270	22.0	1.9	499,437	25,919,833	22.1	
公債費	地方債の元利償還金、一時借入金利子	0	13,524,514	11.2	△ 3.9	△ 544,483	14,068,997	12.0	
補助費等	協議会負担金、団体などの補助・交付金	0	7,582,161	6.3	△ 5.3	△ 420,474	8,002,635	6.8	
建設事業費		△ 146,872	15,759,811	13.1	7.6	1,111,545	14,648,266	12.5	
補助	国の補助を受けて行う建設事業費	0	7,253,216	6.0	6.5	439,607	6,813,609	5.8	
単独	市単独及び県単独の補助を受けて行う建設事業費	△ 146,872	8,506,595	7.1	8.6	671,938	7,834,657	6.7	動植物園再整備事業 △146,872
災害復旧費	農林水産施設、土木施設などの災害復旧	0	256,000	0.2	85.5	118,000	138,000	0.1	
その他	中小企業融資などの預託金、貸付金、積立金、繰出金など	0	22,176,283	18.4	4.0	854,525	21,321,758	18.2	
合計		△ 146,872	120,232,498	100	2.5	2,988,212	117,244,286	100	

歳出予算構成比 [性質別]



市 税 の 推 移

※補正7号

(単位：千円、%)

区 分	平成20年度			平成21年度			平成22年度			平成23年度		
	3月補正後	構成比	増減率	3月補正後	構成比	増減率	3月補正後	構成比	増減率	3月補正後	構成比	増減率
市民税	12,449,541	43.4	△ 0.3	12,176,283	43.3	△ 2.2	11,944,692	42.1	△ 1.9	12,394,787	42.3	3.8
個人	10,124,266	35.3	△ 1.7	10,118,957	36.0	△ 0.1	9,797,898	34.5	△ 3.2	9,855,309	33.6	0.6
法人	2,325,275	8.1	6.4	2,057,326	7.3	△ 11.5	2,146,794	7.6	4.3	2,539,478	8.7	18.3
固定資産税	12,031,636	41.9	0.6	11,874,337	42.3	△ 1.3	12,233,473	43.1	3.0	12,465,953	42.5	1.9
純固定資産税	11,852,126	41.3	0.7	11,686,635	41.6	△ 1.4	12,045,296	42.4	3.1	12,274,881	41.9	1.9
国有資産等所在 市町村交付金	179,510	0.6	△ 6.2	187,702	0.7	4.6	188,177	0.7	0.3	191,072	0.7	1.5
軽自動車税	448,719	1.6	5.0	455,420	1.6	1.5	487,904	1.7	7.1	497,681	1.7	2.0
市たばこ税	1,646,419	5.7	3.8	1,508,279	5.4	△ 8.4	1,642,411	5.8	8.9	1,841,995	6.3	12.2
特別土地保有税	7	0.0	0.0	24	0.0	242.9	0	0.0	△ 100.0	34	0.0	皆増
都市計画税	2,083,127	7.3	△ 0.6	2,050,836	7.3	△ 1.6	2,038,364	7.2	△ 0.6	2,065,010	7.0	1.3
入湯税	40,551	0.1	7.8	34,821	0.1	△ 14.1	33,156	0.1	△ 4.8	34,540	0.1	4.2
合 計	28,700,000	100	0.3	28,100,000	100	△ 2.1	28,380,000	100	1.0	29,300,000	100	3.2
備 考	20年度税制改正による影響額 (住宅借入金等特別控除など) 個人市民税 △61,408千円			○経済情勢による影響額 法人市民税 △190,000千円 ○固定資産税評価替等による影響額 固定資産税 △165,000千円 ○住宅借入金等特別控除 個人市民税 △64,707千円			○経済情勢による影響額 個人市民税 △523,880千円 ○22年度税制改正による影響額 市たばこ税 115,794千円			○経済情勢による影響額 法人市民税 370,000千円 ○新築・増改築による影響額 固定資産税 165,300千円 都市計画税 32,000千円 ○売り渡し本数の増による影響 市たばこ税 200,000千円		

市債現債額調 ※補正7号

一般会計目的別現債高（平成23年度末）及び当該年度償還見込額

（単位：千円、％）

区分	総務債	民生債	衛生債	労働債	農林水産業債	商工債	土木債	港湾債	消防債	教育債
現債高	9,154,663	828,738	15,938,615	0	4,829,676	2,460,519	17,064,144	10,474,391	967,692	13,182,854
構成比	7.7	0.7	13.4	0.0	4.1	2.1	14.4	8.8	0.8	11.1
償還額	631,115	55,800	2,260,108	603	620,531	38,065	2,440,964	995,131	138,676	1,083,720
構成比	5.5	0.5	19.6	0.0	5.4	0.3	21.1	8.6	1.2	9.4
区分	災害復旧債	辺地対策債	過疎対策債	減税補てん債	臨時税収補てん債	臨時財政対策債	借換債	合計		
現債高	338,514	159,357	6,263,396	3,724,546	674,171	32,391,877	431,392	118,884,545		
構成比	0.3	0.1	5.3	3.1	0.6	27.2	0.4	100		
償還額	78,514	45,177	1,028,830	627,154	104,890	1,211,261	194,327	11,554,866		
構成比	0.7	0.4	8.9	5.4	0.9	10.5	1.7	100		

平成23年度末一般会計現債高借入先別内訳

（単位：千円、％）

区分	政府資金	機構資金	共済組合等資金	その他	計
金額	80,877,790	9,624,800	104,630	28,277,325	118,884,545
構成比	68.0	8.1	0.1	23.8	100

一般会計年度別市債発行額等の推移

（単位：千円、％）

年度区分	平成14年度	平成15年度	平成16年度	平成17年度	平成18年度	平成19年度	平成20年度	平成21年度	平成22年度	平成23年度
金額	9,966,684	10,203,600	11,576,800	7,209,500	9,802,300	9,073,900	7,369,100	9,090,000	9,961,100	10,821,400
構成比	11.5	11.9	12.8	7.8	9.7	9.0	7.5	8.0	8.4	9.0

※ 平成22年度以前は決算額、平成23年度は現計予算額

起債制限比率の推移（普通会計）

（単位：％）

年度区分	平成13年度	平成14年度	平成15年度	平成16年度	平成17年度	平成18年度	平成19年度	平成20年度	平成21年度	平成22年度
比率	11.1	10.8	10.7	10.7	11.2	11.1	11.0	11.1	10.8	10.2

基金の状況

※補正7号

(単位 千円)

基金名	創設年度	目的	22年度末現在高 (H23.5.31)	当年度中増減額			23年度末現在高見込 (H24.5.31)
				積立	繰入	その他	
01 減債基金	昭和39年度	市債整理	3,564,060	1,878,595	1,500,000	0	3,942,655
02 財政調整基金	昭和39年度	財政健全運営(地方財政法)	7,070,980	3,237,785	1,556,000	0	8,752,765
03 災害補てん基金	昭和39年度	災害による損害の補てん	667,294	11,335	0	0	678,629
04 退職手当基金	昭和43年度	退職手当	307,285	5,595	100,000	0	212,880
05 奨学基金	昭和34年度	学資の貸付、給付	389,603	41,146	33,540	0	397,209
06 交通災害共済基金	昭和43年度	交通災害共済の健全運営、交通安全	37,615	75	1,880	0	35,810
07 火災共済基金	昭和60年度	火災共済の健全運営	53,690	107	0	0	53,797
08 交通安全基金	昭和63年度	交通安全対策事業	10,996	22	0	0	11,018
09 福祉基金	昭和53年度	福祉事業(一般・地域福祉)	1,081,240	6,163	28,521	0	1,058,882
10 教育文化振興基金	昭和57年度	教育、文学、芸術、スポーツ・レクリエーション等の振興	270,552	10,223	5,770	0	275,005
11 ふるさと創生基金	平成元年度	ふるさと創生事業の推進	509,385	2,016	17,474	0	493,927
12 交通遺児救済基金	平成6年度	交通遺児福祉	52,376	3,104	2,506	0	52,974
13 合併市町村振興基金	平成17年度	合併後のまちづくり	3,139,656	39,801	15,762	0	3,163,695
14 市民公益活動団体自立化支援基金	平成17年度	市民公益活動団体に対する財政支援	33,001	1,066	2,313	0	31,754
15 肉用牛振興基金	平成17年度	宇久地区の肉用牛に係る貸付	60,585	118	21,877	0	38,826
16 グリーンニューディール基金	平成21年度	地球温暖化対策の推進	18,677	37	18,714	0	0
17 子ども未来基金	平成22年度	児童福祉事業	572,493	6,142	89,500	0	489,135
18 住民生活に光をそそぐ基金	平成22年度	住民生活に光をそそぐ交付金事業の推進	47,179	94	22,738	0	24,535
19 過疎地域自立促進特別事業基金	平成22年度	過疎地域自立促進特別事業(ソフト事業)の推進	118,700	156,137	0	0	274,837
小計			18,005,367	5,399,561	3,416,595	0	19,988,333
20 住宅基金	平成14年度	住宅事業の健全な運営	704,946	59,928	12,393	0	752,481
21 佐世保市等地域交通体系整備基金	昭和62年度	地域交通体系整備、松浦鉄道(株)支援	290,905	578	35,787	0	255,696
22 国民健康保険財政調整基金	平成元年度	国民健康保険事業の健全な運営	1,202,647	2,405	2,889	0	1,202,163
23 土地開発基金	昭和44年度	公用・公共用地の先行取得	1,949,596	2,221	0	0	1,951,817
24 競輪事業基金	平成4年度	競輪事業の運営	794,709	41,590	215,352	0	620,947
25 佐世保市中央卸売市場移転整備基金	平成8年度	建設及び建設後の施設整備費、建設費償還財源、新市場への移転費助成	1,283,330	4,569	136,200	0	1,151,699
26 佐世保市介護保険給付費準備基金	平成11年度	介護保険の円滑実施	808,021	1,564	342,820	0	466,765
27 佐世保市介護保険料軽減特例基金	平成20年度	平成21年度介護報酬改定に伴う保険料軽減措置	0	0	0	0	0
小計			7,034,154	112,855	745,441	0	6,401,568
合計			25,039,521	5,512,416	4,162,036	0	26,389,901

させぼさんちの家計簿

※補正7号

佐世保市の平成23年度予算（一般会計：3月補正後）を月の支出42万円（年間支出規模500万円）の家計に見立てて、家計簿を作ってみました。

現金収入は、全収入の約9割を占めており、残りは、借金や貯金の取り崩しで、ひと月の支出を賅っています。しかしながら、現金収入のうち、祖父母からの仕送りが24%、また、変動要素が大きい給料（諸手当）が28%となっています。確実に見込める収入は4割を切っており、不安定な収入に依存した家計となっています。少しでも暮らし向きがよくなるように努力してきた結果、ここ数年は、わずかではありますが、貯金は増え、借金は減るという傾向にあります。一方で、かなり無理をして仕送りを行っている祖父母の生活が行き詰まったり、勤務先の業績が不振であり、給料（諸手当）の切り下げも見込まれ、我が家の家計も急激に傾くことが心配されます。残念ながら大幅に給料（基本給）が上がるということは期待できませんので、日々の儉約により支出を抑え、使うべきところにはしっかりお金を使っていくことで、家族を守り、将来に希望を持った生活が送れるよう努めていきたいと考えています。

収 入			支 出		
現金収入		35.6万円	生活費		25.9万円
給料[基本給]	(市税)	10.2万円	食費	(人件費)	5.9万円
給料[諸手当]	(譲与税、交付税 など)	11.6万円	医療費	(生活保護などの扶助費)	9.2万円
パート収入	(使用料など)	3.9万円	光熱水など雑費	(物件費、補助費など)	6.3万円
祖父母からの仕送り	(国・県からの補助金)	9.9万円	車などの修理代	(維持補修費)	0.2万円
			教育費	(教育費)	4.3万円
借金	(市債)	3.8万円	子どもへの仕送り	(他会計への繰出金)	3.6万円
貯金とりくずし	(基金繰入金)	1.2万円	借金の返済	(公債費)	4.7万円
繰越金	(繰越金)	1.4万円	家や庭の建築、改修	(公共事業など)	3.7万円
			貸付など	(貸付金、投資及び出資金)	2.2万円
			貯金	(積立金)	1.9万円
合 計		42.0万円	合 計		42.0万円
貯金残高		83万円	借金残高		494万円