

平成26年度 財政状況資料集

総括表（市町村）

| 都道府県名 | 長崎県 | | 市町村類型 | 特例市 | 指定団体等の指定状況 | | 区分 | 平成26年度(千円) | 平成25年度(千円) | 区分 | 平成26年度(千円・%) | 平成25年度(千円・%) | | | | | | | | | | | | | | | | | | | | | | | | | | | | | | | | | | | | | | | | | | | | | | | | | | | | | | | | | | | | | | | | | | | | | | | | | | | | | | | | | | | | | | | | | | | | | | | | | | | | | | | | | |
|--|----------------------|-------------------|-----------------|---------------|----------------|--------------------------------------|--------------------------------|-----------------|----------------|-------------|--------------|--------------|------------|---------|-------------|--------------|---------------|----------------|----|-----|----|-----|----|------|----|-----|------|----------|--|------------------|--|------------|--|---------------------------|------------------------|--|--------------|--|----------------|--|--------------|--|---------------------------|-----------------|---|-------------------------|--|-------------------|--|-------------|--|-------------------------|--------------------------------|--|----------------|--|--------------|--|-------------|--|----------------------------------|-----------------|--|--|--|--|--|--|--|--------------------------------------|-------------------------|--|--|--|--|--|--|--|------------------------------|--------------------|--|--|--|--|--|--|--|---------------------------------|---------------------|--|--|--|--|--|--|--|-------------------------|----------------|--|--|--|--|--|--|--|--|-----------------|--|--|--|--|--|--|--|--|----------------|--|
| | | | | | 財政健全化等 | × | | | | | | | | | | | | | | | | | | | | | | | | | | | | | | | | | | | | | | | | | | | | | | | | | | | | | | | | | | | | | | | | | | | | | | | | | | | | | | | | | | | | | | | | | | | | | | | | | | | | | | | | | | | | | | | |
| 市町村名 | 佐世保市 | | 地方交付税種地 | 1-5 | 財源超過 | × | 歳入総額 | 119,471,349 | 121,142,914 | 実質収支比率 | 4.7 | 5.2 | | | | | | | | | | | | | | | | | | | | | | | | | | | | | | | | | | | | | | | | | | | | | | | | | | | | | | | | | | | | | | | | | | | | | | | | | | | | | | | | | | | | | | | | | | | | | | | | | | | | | | | | | |
| 人口 | 22年国調(人) | 261,101 | 産業構造(※5) | | | 首都 | × | 歳出総額 | 116,180,521 | 117,548,686 | 経常収支比率 | 89.3 | 88.4 | | | | | | | | | | | | | | | | | | | | | | | | | | | | | | | | | | | | | | | | | | | | | | | | | | | | | | | | | | | | | | | | | | | | | | | | | | | | | | | | | | | | | | | | | | | | | | | | | | | | | | | | |
| | 17年国調(人) | 269,574 | | | | 近畿 | × | 歳入歳出差引 | 3,290,828 | 3,594,228 | (※1) | (96.0) | (95.3) | | | | | | | | | | | | | | | | | | | | | | | | | | | | | | | | | | | | | | | | | | | | | | | | | | | | | | | | | | | | | | | | | | | | | | | | | | | | | | | | | | | | | | | | | | | | | | | | | | | | | | | | |
| | 増減率(%) | -3.1 | | | | 中部 | × | 翌年度に繰越すべき財源 | 438,482 | 419,822 | 標準財政規模 | 61,085,724 | 61,289,559 | | | | | | | | | | | | | | | | | | | | | | | | | | | | | | | | | | | | | | | | | | | | | | | | | | | | | | | | | | | | | | | | | | | | | | | | | | | | | | | | | | | | | | | | | | | | | | | | | | | | | | | | |
| 住民基本台帳人口 | 27.01.01(人) | 260,110 | 第1次 | 22年国調 | 5,180 | 17年国調 | 6,272 | 実質収支 | 2,852,346 | 3,174,406 | 財政力指数 | 0.51 | 0.50 | | | | | | | | | | | | | | | | | | | | | | | | | | | | | | | | | | | | | | | | | | | | | | | | | | | | | | | | | | | | | | | | | | | | | | | | | | | | | | | | | | | | | | | | | | | | | | | | | | | | | | | | |
| | うち日本人(人) | 258,631 | | 4.5 | 5.1 | 単年度収支 | -322,060 | -351,269 | 公債費負担比率 | 16.9 | 17.2 | | | | | | | | | | | | | | | | | | | | | | | | | | | | | | | | | | | | | | | | | | | | | | | | | | | | | | | | | | | | | | | | | | | | | | | | | | | | | | | | | | | | | | | | | | | | | | | | | | | | | | | | | | |
| | 26.01.01(人) | 262,093 | 第2次 | 増減率(%) | -0.8 | 過疎 | ○ | 積立金 | 1,143,019 | 1,649,288 | 健全化判断比率 | - | - | | | | | | | | | | | | | | | | | | | | | | | | | | | | | | | | | | | | | | | | | | | | | | | | | | | | | | | | | | | | | | | | | | | | | | | | | | | | | | | | | | | | | | | | | | | | | | | | | | | | | | | | |
| | うち日本人(人) | 260,669 | | 19.6 | 19.6 | 山振 | × | 繰上償還金 | - | 11,979 | 実質赤字比率 | - | - | | | | | | | | | | | | | | | | | | | | | | | | | | | | | | | | | | | | | | | | | | | | | | | | | | | | | | | | | | | | | | | | | | | | | | | | | | | | | | | | | | | | | | | | | | | | | | | | | | | | | | | | |
| | 増減率(%) | -0.8 | 第3次 | うち日本人(%) | -0.8 | 低開発 | × | 積立金取崩し額 | 1,770,000 | 1,880,000 | 連結実質赤字比率 | - | - | | | | | | | | | | | | | | | | | | | | | | | | | | | | | | | | | | | | | | | | | | | | | | | | | | | | | | | | | | | | | | | | | | | | | | | | | | | | | | | | | | | | | | | | | | | | | | | | | | | | | | | | |
| | 面積(km ²) | 426.06 | | 75.9 | 74.7 | 指数表選定 | ○ | 実質単年度収支 | -949,041 | -570,002 | 実質公債費比率 | 9.7 | 10.6 | | | | | | | | | | | | | | | | | | | | | | | | | | | | | | | | | | | | | | | | | | | | | | | | | | | | | | | | | | | | | | | | | | | | | | | | | | | | | | | | | | | | | | | | | | | | | | | | | | | | | | | | |
| 人口密度(人/km ²) | 613 | | | | | | | | | 将来負担比率 | 44.4 | 53.4 | | | | | | | | | | | | | | | | | | | | | | | | | | | | | | | | | | | | | | | | | | | | | | | | | | | | | | | | | | | | | | | | | | | | | | | | | | | | | | | | | | | | | | | | | | | | | | | | | | | | | | | | | |
| 世帯数(世帯) | 104,583 | | | | | | | | | | | | | | | | | | | | | | | | | | | | | | | | | | | | | | | | | | | | | | | | | | | | | | | | | | | | | | | | | | | | | | | | | | | | | | | | | | | | | | | | | | | | | | | | | | | | | | | | | | | | | | | | | | | | |
| 職員の状況 | | | | | | | | | | | | | | | | | | | | | | | | | | | | | | | | | | | | | | | | | | | | | | | | | | | | | | | | | | | | | | | | | | | | | | | | | | | | | | | | | | | | | | | | | | | | | | | | | | | | | | | | | | | | | | | | | | | | | |
| 特別職等 | 区分 | 定数 | 1人あたり平均給料月額(百円) | 一般職員等(※6) | 区分 | 職員数(人) | 給料月額(百円) | 1人あたり平均給料月額(百円) | 地方債現在高 | 114,719,500 | 117,232,602 | | | | | | | | | | | | | | | | | | | | | | | | | | | | | | | | | | | | | | | | | | | | | | | | | | | | | | | | | | | | | | | | | | | | | | | | | | | | | | | | | | | | | | | | | | | | | | | | | | | | | | | | | | |
| | 市区町村長 | 1 | 10,580 | | 一般職員 | 1,989 | 6,299,163 | 3,167 | うち公的資金 | 90,547,795 | 92,822,992 | | | | | | | | | | | | | | | | | | | | | | | | | | | | | | | | | | | | | | | | | | | | | | | | | | | | | | | | | | | | | | | | | | | | | | | | | | | | | | | | | | | | | | | | | | | | | | | | | | | | | | | | | | |
| | 副市区町村長 | 2 | 8,730 | | うち消防職員 | 368 | 1,105,840 | 3,005 | 債務負担行為額(支出予定額) | 3,975,167 | 2,913,319 | | | | | | | | | | | | | | | | | | | | | | | | | | | | | | | | | | | | | | | | | | | | | | | | | | | | | | | | | | | | | | | | | | | | | | | | | | | | | | | | | | | | | | | | | | | | | | | | | | | | | | | | | | |
| | 教育長 | 1 | 7,210 | | うち技能労務職員 | 237 | 789,684 | 3,332 | 収益事業収入 | - | - | | | | | | | | | | | | | | | | | | | | | | | | | | | | | | | | | | | | | | | | | | | | | | | | | | | | | | | | | | | | | | | | | | | | | | | | | | | | | | | | | | | | | | | | | | | | | | | | | | | | | | | | | | |
| | 議会議長 | 1 | 6,620 | | 教育公務員 | 40 | 141,700 | 3,543 | 土地開発基金現在高 | 1,367,052 | 1,362,130 | | | | | | | | | | | | | | | | | | | | | | | | | | | | | | | | | | | | | | | | | | | | | | | | | | | | | | | | | | | | | | | | | | | | | | | | | | | | | | | | | | | | | | | | | | | | | | | | | | | | | | | | | | |
| | 議会副議長 | 1 | 6,020 | | 臨時職員 | - | - | - | 積立金現在高 | 4,624,430 | 5,251,411 | | | | | | | | | | | | | | | | | | | | | | | | | | | | | | | | | | | | | | | | | | | | | | | | | | | | | | | | | | | | | | | | | | | | | | | | | | | | | | | | | | | | | | | | | | | | | | | | | | | | | | | | | | |
| | 議会議員 | 32 | 5,630 | | 合計 | 2,029 | 6,440,863 | 3,174 | 減債基金 | 4,043,832 | 4,025,746 | | | | | | | | | | | | | | | | | | | | | | | | | | | | | | | | | | | | | | | | | | | | | | | | | | | | | | | | | | | | | | | | | | | | | | | | | | | | | | | | | | | | | | | | | | | | | | | | | | | | | | | | | | |
| | | | | | ラスパイレス指数 | | | | 99.8 | その他特定目的基金 | 12,191,007 | 11,771,117 | | | | | | | | | | | | | | | | | | | | | | | | | | | | | | | | | | | | | | | | | | | | | | | | | | | | | | | | | | | | | | | | | | | | | | | | | | | | | | | | | | | | | | | | | | | | | | | | | | | | | | | | | |
| <table border="1"> <thead> <tr> <th>一般会計等の一覧</th> <th>事業会計の一覧</th> <th>公営企業(法適)の一覧</th> <th>公営企業(法非適)の一覧</th> <th>関係する一部事務組合等一覧</th> <th>地方公社・第三セクター等一覧</th> </tr> <tr> <th>項番</th> <th>会計名</th> <th>項番</th> <th>会計名</th> <th>項番</th> <th>組合等名</th> <th>項番</th> <th>団体名</th> <th>(※3)</th> </tr> </thead> <tbody> <tr> <td>(1) 一般会計</td> <td></td> <td>(5) 国民健康保険事業特別会計</td> <td></td> <td>(9) 水道事業会計</td> <td></td> <td>(19) 長崎県後期高齢者医療広域連合(普通会計)</td> <td>(27) 公益社団法人佐世保地域文化事業財団</td> <td></td> </tr> <tr> <td>(2) 住宅事業特別会計</td> <td></td> <td>(6) 介護保険事業特別会計</td> <td></td> <td>(10) 下水道事業会計</td> <td></td> <td>(20) 長崎県後期高齢者医療広域連合(事業会計)</td> <td>(28) 佐世保市土地開発公社</td> <td>○</td> </tr> <tr> <td>(3) 佐世保市等地域交通体系整備事業特別会計</td> <td></td> <td>(7) 後期高齢者医療事業特別会計</td> <td></td> <td>(11) 病院事業会計</td> <td></td> <td>(21) 長崎県市町村総合事務組合(一般会計)</td> <td>(29) 財団法人佐世保市中小企業勤労者福祉サービスセンター</td> <td></td> </tr> <tr> <td>(4) 土地取得事業特別会計</td> <td></td> <td>(8) 競輪事業特別会計</td> <td></td> <td>(12) 交通事業会計</td> <td></td> <td>(22) 長崎県市町村総合事務組合(市町村会館管理事業特別会計)</td> <td>(30) させぼワークサービス</td> <td></td> </tr> <tr> <td></td> <td></td> <td></td> <td></td> <td></td> <td></td> <td>(23) 長崎県市町村総合事務組合(市町村会館馬町別館管理事業特別会計)</td> <td>(31) 財団法人佐世保観光コンベンション協会</td> <td></td> </tr> <tr> <td></td> <td></td> <td></td> <td></td> <td></td> <td></td> <td>(24) 長崎県市町村総合事務組合(公平委員会特別会計)</td> <td>(32) させぼパール・シー株式会社</td> <td></td> </tr> <tr> <td></td> <td></td> <td></td> <td></td> <td></td> <td></td> <td>(25) 長崎県市町村総合事務組合(交通災害共済事業特別会計)</td> <td>(33) 公益財団法人佐世保市体育協会</td> <td></td> </tr> <tr> <td></td> <td></td> <td></td> <td></td> <td></td> <td></td> <td>(26) 北松南部清掃一部事務組合(一般会計)</td> <td>(34) 世知原温泉株式会社</td> <td></td> </tr> <tr> <td></td> <td></td> <td></td> <td></td> <td></td> <td></td> <td></td> <td>(35) 宇久観光バス株式会社</td> <td></td> </tr> <tr> <td></td> <td></td> <td></td> <td></td> <td></td> <td></td> <td></td> <td>(36) させぼバス株式会社</td> <td></td> </tr> </tbody> </table> | | | | | | | | | | | | | 一般会計等の一覧 | 事業会計の一覧 | 公営企業(法適)の一覧 | 公営企業(法非適)の一覧 | 関係する一部事務組合等一覧 | 地方公社・第三セクター等一覧 | 項番 | 会計名 | 項番 | 会計名 | 項番 | 組合等名 | 項番 | 団体名 | (※3) | (1) 一般会計 | | (5) 国民健康保険事業特別会計 | | (9) 水道事業会計 | | (19) 長崎県後期高齢者医療広域連合(普通会計) | (27) 公益社団法人佐世保地域文化事業財団 | | (2) 住宅事業特別会計 | | (6) 介護保険事業特別会計 | | (10) 下水道事業会計 | | (20) 長崎県後期高齢者医療広域連合(事業会計) | (28) 佐世保市土地開発公社 | ○ | (3) 佐世保市等地域交通体系整備事業特別会計 | | (7) 後期高齢者医療事業特別会計 | | (11) 病院事業会計 | | (21) 長崎県市町村総合事務組合(一般会計) | (29) 財団法人佐世保市中小企業勤労者福祉サービスセンター | | (4) 土地取得事業特別会計 | | (8) 競輪事業特別会計 | | (12) 交通事業会計 | | (22) 長崎県市町村総合事務組合(市町村会館管理事業特別会計) | (30) させぼワークサービス | | | | | | | | (23) 長崎県市町村総合事務組合(市町村会館馬町別館管理事業特別会計) | (31) 財団法人佐世保観光コンベンション協会 | | | | | | | | (24) 長崎県市町村総合事務組合(公平委員会特別会計) | (32) させぼパール・シー株式会社 | | | | | | | | (25) 長崎県市町村総合事務組合(交通災害共済事業特別会計) | (33) 公益財団法人佐世保市体育協会 | | | | | | | | (26) 北松南部清掃一部事務組合(一般会計) | (34) 世知原温泉株式会社 | | | | | | | | | (35) 宇久観光バス株式会社 | | | | | | | | | (36) させぼバス株式会社 | |
| 一般会計等の一覧 | 事業会計の一覧 | 公営企業(法適)の一覧 | 公営企業(法非適)の一覧 | 関係する一部事務組合等一覧 | 地方公社・第三セクター等一覧 | | | | | | | | | | | | | | | | | | | | | | | | | | | | | | | | | | | | | | | | | | | | | | | | | | | | | | | | | | | | | | | | | | | | | | | | | | | | | | | | | | | | | | | | | | | | | | | | | | | | | | | | | | | | | | | | |
| 項番 | 会計名 | 項番 | 会計名 | 項番 | 組合等名 | 項番 | 団体名 | (※3) | | | | | | | | | | | | | | | | | | | | | | | | | | | | | | | | | | | | | | | | | | | | | | | | | | | | | | | | | | | | | | | | | | | | | | | | | | | | | | | | | | | | | | | | | | | | | | | | | | | | | | | | | | | | | |
| (1) 一般会計 | | (5) 国民健康保険事業特別会計 | | (9) 水道事業会計 | | (19) 長崎県後期高齢者医療広域連合(普通会計) | (27) 公益社団法人佐世保地域文化事業財団 | | | | | | | | | | | | | | | | | | | | | | | | | | | | | | | | | | | | | | | | | | | | | | | | | | | | | | | | | | | | | | | | | | | | | | | | | | | | | | | | | | | | | | | | | | | | | | | | | | | | | | | | | | | | | | |
| (2) 住宅事業特別会計 | | (6) 介護保険事業特別会計 | | (10) 下水道事業会計 | | (20) 長崎県後期高齢者医療広域連合(事業会計) | (28) 佐世保市土地開発公社 | ○ | | | | | | | | | | | | | | | | | | | | | | | | | | | | | | | | | | | | | | | | | | | | | | | | | | | | | | | | | | | | | | | | | | | | | | | | | | | | | | | | | | | | | | | | | | | | | | | | | | | | | | | | | | | | | |
| (3) 佐世保市等地域交通体系整備事業特別会計 | | (7) 後期高齢者医療事業特別会計 | | (11) 病院事業会計 | | (21) 長崎県市町村総合事務組合(一般会計) | (29) 財団法人佐世保市中小企業勤労者福祉サービスセンター | | | | | | | | | | | | | | | | | | | | | | | | | | | | | | | | | | | | | | | | | | | | | | | | | | | | | | | | | | | | | | | | | | | | | | | | | | | | | | | | | | | | | | | | | | | | | | | | | | | | | | | | | | | | | | |
| (4) 土地取得事業特別会計 | | (8) 競輪事業特別会計 | | (12) 交通事業会計 | | (22) 長崎県市町村総合事務組合(市町村会館管理事業特別会計) | (30) させぼワークサービス | | | | | | | | | | | | | | | | | | | | | | | | | | | | | | | | | | | | | | | | | | | | | | | | | | | | | | | | | | | | | | | | | | | | | | | | | | | | | | | | | | | | | | | | | | | | | | | | | | | | | | | | | | | | | | |
| | | | | | | (23) 長崎県市町村総合事務組合(市町村会館馬町別館管理事業特別会計) | (31) 財団法人佐世保観光コンベンション協会 | | | | | | | | | | | | | | | | | | | | | | | | | | | | | | | | | | | | | | | | | | | | | | | | | | | | | | | | | | | | | | | | | | | | | | | | | | | | | | | | | | | | | | | | | | | | | | | | | | | | | | | | | | | | | | |
| | | | | | | (24) 長崎県市町村総合事務組合(公平委員会特別会計) | (32) させぼパール・シー株式会社 | | | | | | | | | | | | | | | | | | | | | | | | | | | | | | | | | | | | | | | | | | | | | | | | | | | | | | | | | | | | | | | | | | | | | | | | | | | | | | | | | | | | | | | | | | | | | | | | | | | | | | | | | | | | | | |
| | | | | | | (25) 長崎県市町村総合事務組合(交通災害共済事業特別会計) | (33) 公益財団法人佐世保市体育協会 | | | | | | | | | | | | | | | | | | | | | | | | | | | | | | | | | | | | | | | | | | | | | | | | | | | | | | | | | | | | | | | | | | | | | | | | | | | | | | | | | | | | | | | | | | | | | | | | | | | | | | | | | | | | | | |
| | | | | | | (26) 北松南部清掃一部事務組合(一般会計) | (34) 世知原温泉株式会社 | | | | | | | | | | | | | | | | | | | | | | | | | | | | | | | | | | | | | | | | | | | | | | | | | | | | | | | | | | | | | | | | | | | | | | | | | | | | | | | | | | | | | | | | | | | | | | | | | | | | | | | | | | | | | | |
| | | | | | | | (35) 宇久観光バス株式会社 | | | | | | | | | | | | | | | | | | | | | | | | | | | | | | | | | | | | | | | | | | | | | | | | | | | | | | | | | | | | | | | | | | | | | | | | | | | | | | | | | | | | | | | | | | | | | | | | | | | | | | | | | | | | | | |
| | | | | | | | (36) させぼバス株式会社 | | | | | | | | | | | | | | | | | | | | | | | | | | | | | | | | | | | | | | | | | | | | | | | | | | | | | | | | | | | | | | | | | | | | | | | | | | | | | | | | | | | | | | | | | | | | | | | | | | | | | | | | | | | | | | |

(注釈) ※1: 経常収支比率の()内の数値は、「減収補填債(特例分)」及び「臨時財政対策債」を除いて算出したものである。
 ※2: 各会計の一覧は主な会計(10会計まで)を記載している。
 ※3: 地方公共団体が損失補填等を行っている出資法人で、健全化法の算出対象となっている団体については、「地方公社・第三セクター等」の団体名に○印を付与している。
 ※4: 資金不足比率欄には、資金が不足している会計のみ記載している。
 ※5: 産業構造の比率は、分母を就業人口総数とし、平成22年国調は分類不能の産業を除き、平成17年国調は分類不能の産業を含んでいる。
 ※6: 個人情報保護の観点から、対象となる職員数が1人又は2人の場合は、「給料月額(百円)」と「一人あたり給料月額(百円)」を「アスタリスク(*)」としている。(その他、数値のない欄については、すべてハイフン(-)としている)。

(1) 普通会計の状況 (市町村)

| 歳入の状況 (単位 千円・%) | | | | | 地方税の状況 (単位 千円・%) | | | | |
|-------------------|-------------|-------|------------|-------|------------------|------------|-------|---------|--|
| 区分 | 決算額 | 構成比 | 経常一般財源等 | 構成比 | 区分 | 収入済額 | 構成比 | 超過課税分 | |
| 地方税 | 29,051,702 | 24.3 | 27,120,837 | 46.3 | 普通税 | 27,063,233 | 93.2 | 326,580 | |
| 地方譲与税 | 693,199 | 0.6 | 693,199 | 1.2 | 法定普通税 | 27,063,233 | 93.2 | 326,580 | |
| 利子割交付金 | 50,954 | 0.0 | 50,954 | 0.1 | 市町村民税 | 12,668,341 | 43.6 | 326,580 | |
| 配当割交付金 | 163,542 | 0.1 | 163,542 | 0.3 | 個人均等割 | 395,546 | 1.4 | - | |
| 株式等譲渡所得割交付金 | 90,738 | 0.1 | 90,738 | 0.2 | 所得割 | 9,766,833 | 33.6 | - | |
| 地方消費税交付金 | 2,881,349 | 2.4 | 2,881,349 | 4.9 | 法人均等割 | 563,945 | 1.9 | - | |
| ゴルフ場利用税交付金 | 38,859 | 0.0 | 38,859 | 0.1 | 法人税割 | 1,942,017 | 6.7 | 326,580 | |
| 特別地方消費税交付金 | - | - | - | - | 固定資産税 | 11,884,193 | 40.9 | - | |
| 自動車取得税交付金 | 53,244 | 0.0 | 53,244 | 0.1 | うち純固定資産税 | 11,720,798 | 40.3 | - | |
| 軽油引取税交付金 | - | - | - | - | 軽自動車税 | 539,654 | 1.9 | - | |
| 地方特例交付金 | 112,560 | 0.1 | 112,560 | 0.2 | 市町村たばこ税 | 1,971,045 | 6.8 | - | |
| 地方交付税 | 28,237,135 | 23.6 | 26,139,985 | 44.7 | 鉱産税 | - | - | - | |
| 普通交付税 | 26,139,985 | 21.9 | 26,139,985 | 44.7 | 特別土地保有税 | - | - | - | |
| 特別交付税 | 2,097,100 | 1.8 | - | - | 法定外普通税 | - | - | - | |
| 震災復興特別交付税 | 50 | 0.0 | - | - | 目的税 | 1,988,469 | 6.8 | - | |
| (一般財源計) | 61,373,282 | 51.4 | 57,345,267 | 98.0 | 法定目的税 | 1,988,469 | 6.8 | - | |
| 交通安全対策特別交付金 | 38,266 | 0.0 | 38,266 | 0.1 | 入湯税 | 57,604 | 0.2 | - | |
| 分担金・負担金 | 2,341,820 | 2.0 | - | - | 事業所税 | - | - | - | |
| 使用料 | 2,120,756 | 1.8 | 103,467 | 0.2 | 都市計画税 | 1,930,865 | 6.6 | - | |
| 手数料 | 776,049 | 0.6 | - | - | 水利地益税等 | - | - | - | |
| 国庫支出金 | 20,469,877 | 17.1 | - | - | 法定外目的税 | - | - | - | |
| 国有提供交付金(特別区財調交付金) | 753,781 | 0.6 | 753,781 | 1.3 | 旧法による税 | - | - | - | |
| 都道府県支出金 | 8,137,087 | 6.8 | - | - | 合計 | 29,051,702 | 100.0 | 326,580 | |
| 財産収入 | 722,183 | 0.6 | 281,221 | 0.5 | | | | | |
| 寄附金 | 11,676 | 0.0 | - | - | | | | | |
| 繰入金 | 3,746,345 | 3.1 | - | - | | | | | |
| 繰越金 | 3,594,228 | 3.0 | - | - | | | | | |
| 諸収入 | 5,811,399 | 4.9 | 1,212 | 0.0 | | | | | |
| 地方債 | 9,574,600 | 8.0 | - | - | | | | | |
| うち減収補填債(特例分) | - | - | - | - | | | | | |
| うち臨時財政対策債 | 4,433,400 | 3.7 | - | - | | | | | |
| 歳入合計 | 119,471,349 | 100.0 | 58,523,214 | 100.0 | | | | | |

| 区分 | 平成26年度 | | 平成25年度 | |
|--------|------------|----------|--------|------|
| | 徴収率 (%) | 現・計 年 | 合計 | 合計 |
| 市町村民税 | 99.0 | 96.2 | 98.8 | 95.3 |
| 純固定資産税 | 98.5 | 93.7 | 98.7 | 94.3 |

| 公営事業等への繰出 | | 国民健康保険事業会計の状況 | |
|-----------|------------|---------------|----------|
| 合計 | 13,442,103 | 実質収支 | 26,153 |
| 下水道 | 1,855,958 | 再差引収支 | -368,727 |
| 病院 | 799,455 | 加入世帯数(世帯) | 39,875 |
| 上水道 | 643,958 | 被保険者数(人) | 65,195 |
| 市場 | 630,338 | 被保険者 | 86 |
| 国民健康保険 | 2,452,715 | 1人当り | 133 |
| その他 | 7,059,679 | 保険税(料)収入額 | 330 |
| | | 国庫支出金 | 133 |
| | | 保険給付費 | 330 |

(注釈)
 普通建設事業費の補助事業費には受託事業費のうちの補助事業費を含み、
 単独事業費には同級他団体施行事業負担金及び受託事業費のうちの単独事業費を含む。

| 歳出の状況 (単位 千円・%) | | | | | |
|--------------------|-------------|-------|---------------|---------------|--|
| 目的別歳出の状況 (単位 千円・%) | | | | | |
| 区分 | 決算額 (A) | 構成比 | (A)のうち普通建設事業費 | (A)のうち充当一般財源等 | |
| 議会費 | 596,286 | 0.5 | - | 596,269 | |
| 総務費 | 12,253,219 | 10.5 | 1,173,100 | 10,499,899 | |
| 民生費 | 42,470,519 | 36.6 | 463,926 | 18,374,932 | |
| 衛生費 | 10,305,696 | 8.9 | 1,135,251 | 7,786,894 | |
| 労働費 | 88,962 | 0.1 | - | 64,199 | |
| 農林水産業費 | 2,455,523 | 2.1 | 858,865 | 1,380,122 | |
| 商工費 | 6,904,558 | 5.9 | 170,543 | 2,074,817 | |
| 土木費 | 11,654,509 | 10.0 | 6,410,446 | 6,934,285 | |
| 消防費 | 3,984,871 | 3.4 | 528,486 | 2,683,626 | |
| 教育費 | 11,515,048 | 9.9 | 3,600,918 | 8,455,063 | |
| 災害復旧費 | 316,769 | 0.3 | - | 197,220 | |
| 公債費 | 13,618,122 | 11.7 | - | 12,686,060 | |
| 諸支だ出費 | 16,439 | 0.0 | - | 16,439 | |
| 前年度繰上充用金 | - | - | - | - | |
| 歳出合計 | 116,180,521 | 100.0 | 14,341,535 | 71,749,825 | |

| 性質別歳出の状況 (単位 千円・%) | | | | | |
|--------------------|-------------|-------|------------|-------------|--------|
| 区分 | 決算額 | 構成比 | 充当一般財源等 | 経常経費充当一般財源等 | 経常収支比率 |
| 義務的経費計 | 59,692,257 | 51.4 | 35,870,764 | 35,449,415 | 56.3 |
| 人件費 | 17,399,542 | 15.0 | 15,644,373 | 15,234,880 | 24.2 |
| うち職員給 | 11,806,173 | 10.2 | 10,421,406 | - | - |
| 扶助費 | 28,678,532 | 24.7 | 7,544,270 | 7,532,414 | 12.0 |
| 公債費 | 13,614,183 | 11.7 | 12,682,121 | 12,682,121 | 20.1 |
| 元利償還金 | 13,612,938 | 11.7 | 12,680,876 | 12,680,876 | 20.1 |
| うち元金 | 12,087,702 | 10.4 | 11,302,492 | 11,302,492 | 18.0 |
| うち利子 | 1,525,236 | 1.3 | 1,378,384 | 1,378,384 | 2.2 |
| 一時借入金利子 | 1,245 | 0.0 | 1,245 | 1,245 | 0.0 |
| その他の経費 | 41,829,960 | 36.0 | 30,594,705 | 20,748,585 | 33.0 |
| 物件費 | 14,070,353 | 12.1 | 11,060,113 | 9,458,752 | 15.0 |
| 維持補修費 | 703,632 | 0.6 | 655,056 | 655,017 | 1.0 |
| 補助費等 | 7,786,724 | 6.7 | 6,541,483 | 3,498,373 | 5.6 |
| うち一部事務組合負担金 | 92,721 | 0.1 | 92,721 | 92,721 | 0.1 |
| 繰出金 | 10,170,597 | 8.8 | 8,540,585 | 7,136,443 | 11.3 |
| 積立金 | 3,490,359 | 3.0 | 3,261,681 | - | - |
| 投資・出資金・貸付金 | 5,608,295 | 4.8 | 535,787 | - | - |
| 前年度繰上充用金 | - | - | - | - | - |
| 投資的経費計 | 14,658,304 | 12.6 | 5,284,356 | - | - |
| うち人件費 | 436,252 | 0.4 | 423,390 | - | - |
| 普通建設事業費 | 14,341,535 | 12.3 | 5,087,136 | - | - |
| うち補助 | 6,925,628 | 6.0 | 499,616 | - | - |
| うち単独 | 7,104,209 | 6.1 | 4,503,167 | - | - |
| 災害復旧事業費 | 316,769 | 0.3 | 197,220 | - | - |
| 失業対策事業費 | - | - | - | - | - |
| 歳出合計 | 116,180,521 | 100.0 | 71,749,825 | - | - |

(3) 市町村財政比較分析表(普通会計決算)

平成26年度

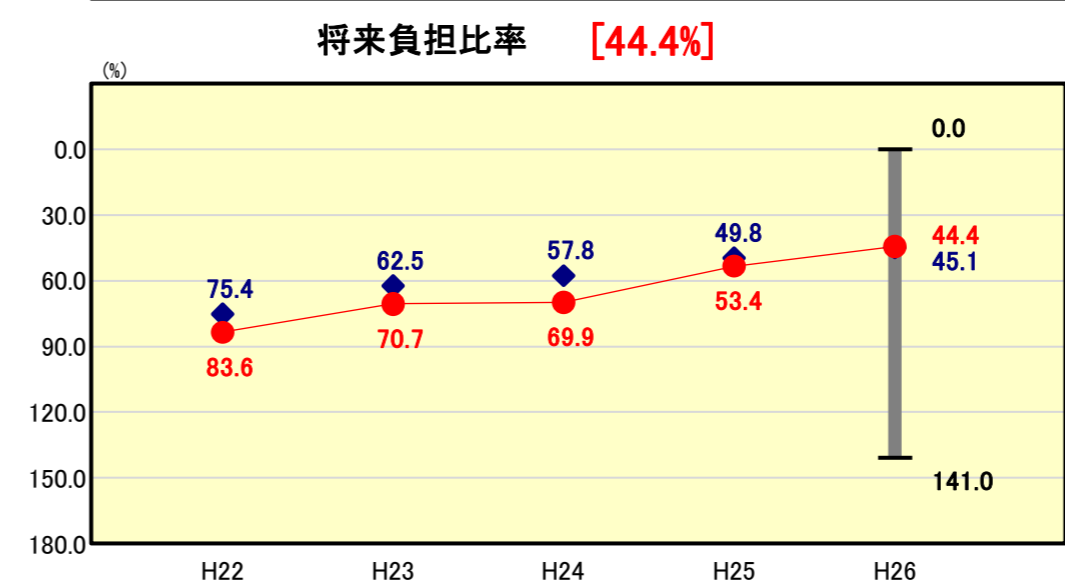
長崎県佐世保市

| | | | | | |
|--------|-------------|-----------------|----------|-------------------------|---|
| 人口 | 260,110 | 人(H27.1.1現在) | 実質赤字比率 | - | % |
| うち日本人 | 258,631 | 人(H27.1.1現在) | 連結実質赤字比率 | - | % |
| 面積 | 426.06 | km ² | 実質公債費比率 | 9.7 | % |
| 歳入総額 | 119,471,349 | 千円 | 将来負担比率 | 44.4 | % |
| 歳出総額 | 116,180,521 | 千円 | 市町村類型 | H22 特例市 H23 特例市 H24 特例市 | |
| 実質収支 | 2,852,346 | 千円 | (年度毎) | H25 特例市 H26 特例市 | |
| 標準財政規模 | 61,085,724 | 千円 | | | |
| 地方債現在高 | 114,719,500 | 千円 | | | |



※市町村類型とは、人口および産業構造等により全国の市町村を35のグループに分類したものである。当該団体と同じグループに属する団体を類似団体と言う。
 ※平成27年度中に市町村合併した団体で、合併前の団体ごとの決算に基づく実質公債費比率及び将来負担比率を算出していない団体については、グラフを表記しない。
 ※充当可能財源等が将来負担額を上回っている団体については、将来負担比率のグラフを表記しない。
 ※「人件費・物件費等の状況」の決算額は、人件費、物件費及び維持補修費の合計である。ただし、人件費には事業費支弁人件費を含み、退職金は含まない。

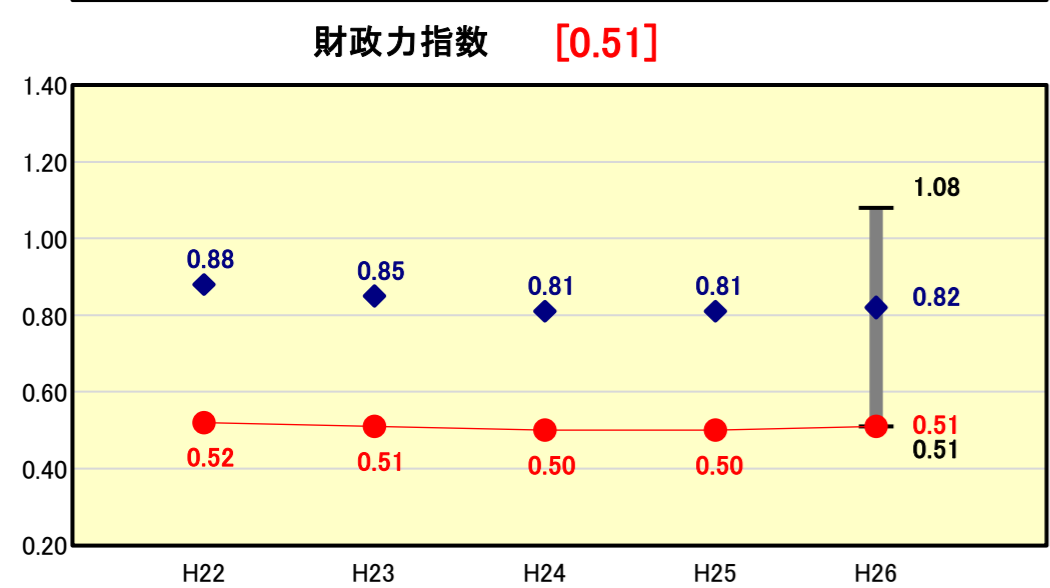
将来負担の状況



類似団体内順位 18/40 全国平均 45.8 長崎県平均 28.2

将来負担比率の分析欄
 前年度との比較においては、0.9ポイント低下し好転しています。これは、財政運営方針として市債発行額が元金償還額を上回らないようにしていることにより市債残高が減少したこと、企業債の残高減少に伴い公営企業繰入見込額が減少したこと、債務負担行為に基づく支出予定額が計画どおり減少していることが主要な要因である。自主財源に乏しい本市において、公共施設の整備に必要な財源として地方債を多く発行していることや、平地の少ない地勢上、下水道の設備投資に多額の費用がかかることで各々大きくなっているものであるが、「実質的なプライマリーバランスの黒字化(元金償還額以上に地方債を発行しない)」を原則として財政運営を行っており、地方債残高は今後も減少することが見込まれる。

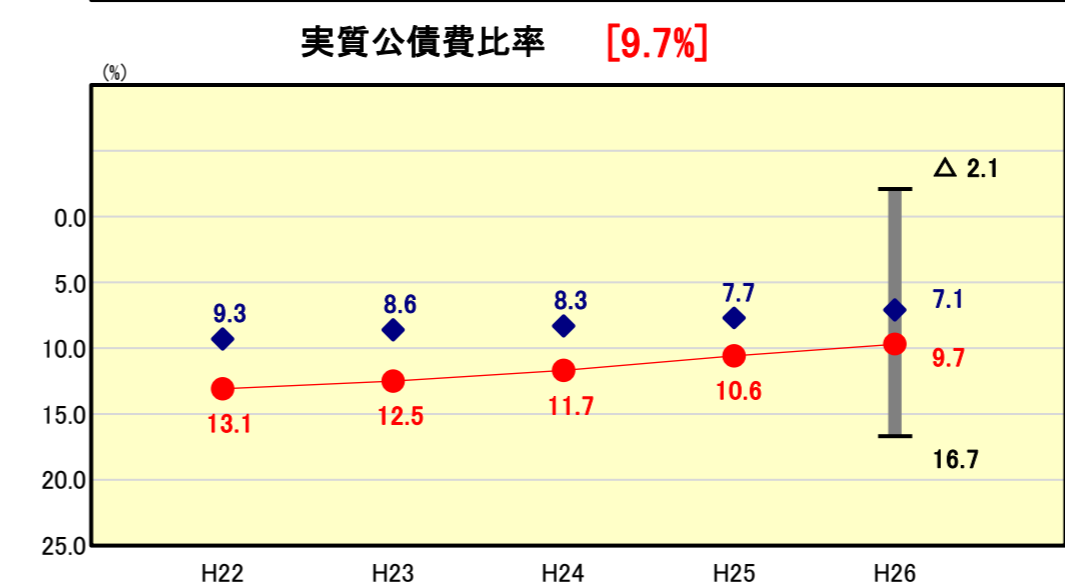
財政力



類似団体内順位 39/40 全国平均 0.49 長崎県平均 0.38

財政力指数の分析欄
 本市の財政力指数は0.51であり、県平均0.38、全国平均0.49は上回っているものの、類似団体平均0.82を大きく下回っている。これは、人口減少や高齢化等により、人口1人当たりの地方税収入が少ないこと、基準財政収入額が小さいことに加え、合併により市域が広まったことなどで基準財政需要額が大きくなっていることによるものである。今後、合併算定替は段階的に縮小される見込みであり、恒常的な財源不足に陥ることが見込まれるため、「第6次佐世保市行政改革推進計画」に基づき、定員管理の適正化、選択と受益者負担を前提とした行政サービスの提供、税等徴収率の向上など、行政運営の効率化、財政基盤の強化を進める必要がある。

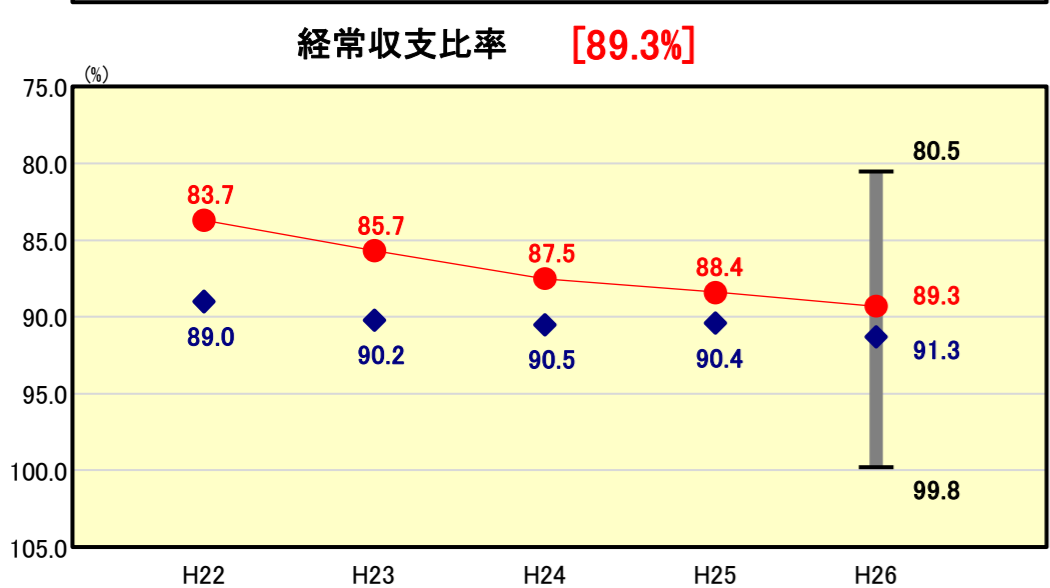
公債費負担の状況



類似団体内順位 30/40 全国平均 8.0 長崎県平均 7.9

実質公債費比率の分析欄
 昨年度から0.9ポイント低下したが、類似団体平均、全国平均、県平均の全てを上回っている。これは、自主財源に乏しい本市において、公共施設の整備に必要な財源として地方債を多く発行していることが要因となっている。今後も地方債の発行抑制に努め、計画的な財政運営に努める必要がある。

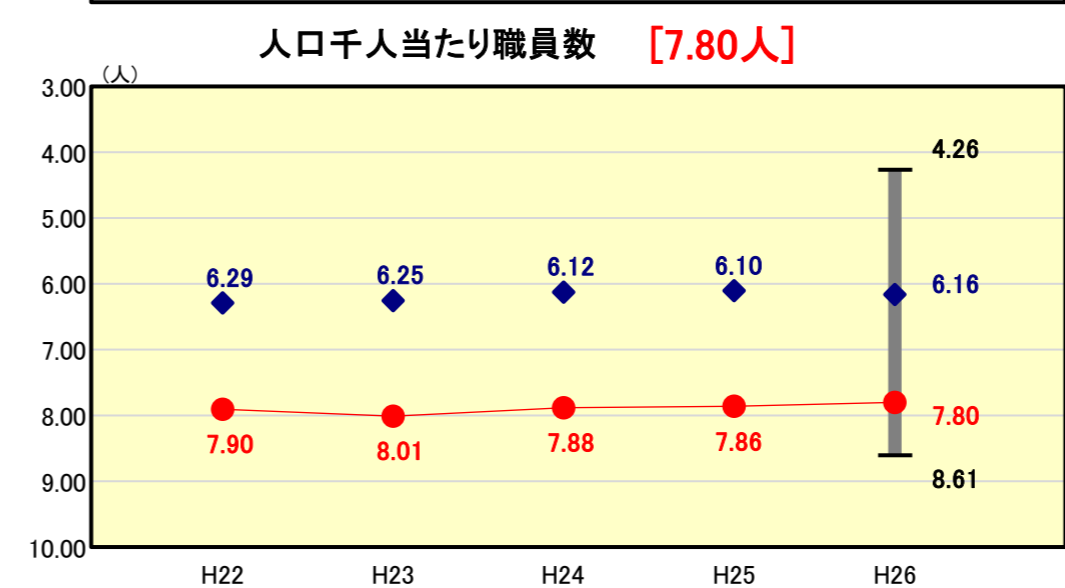
財政構造の弾力性



類似団体内順位 13/40 全国平均 91.3 長崎県平均 89.3

経常収支比率の分析欄
 本市の経常収支比率は89.3%であり、類似団体平均(91.3%)、県平均(89.3%)、全国平均(91.3%)全てを下回っているが、前年度(88.4%)と比較すると0.9ポイント上昇した。これは消費税の増税により地方消費税交付金が増となったことなどから歳入の一般財源は増加したものの、歳出において平成25年度に防災・減災事業、地域活性化等への緊急課題へ対応するために実施した給与削減分の復元などにより人件費が増加したによるものである。今後は、人口減少による税収減、高齢化の進展による社会保障関係費の増に加え、合併による財政支援措置の段階的終了により、財政構造の硬化が進むことが予想されるので、経常収支比率90%を超えないことを目標とし、経常経費の削減、税等徴収率の向上に努めなければならない。

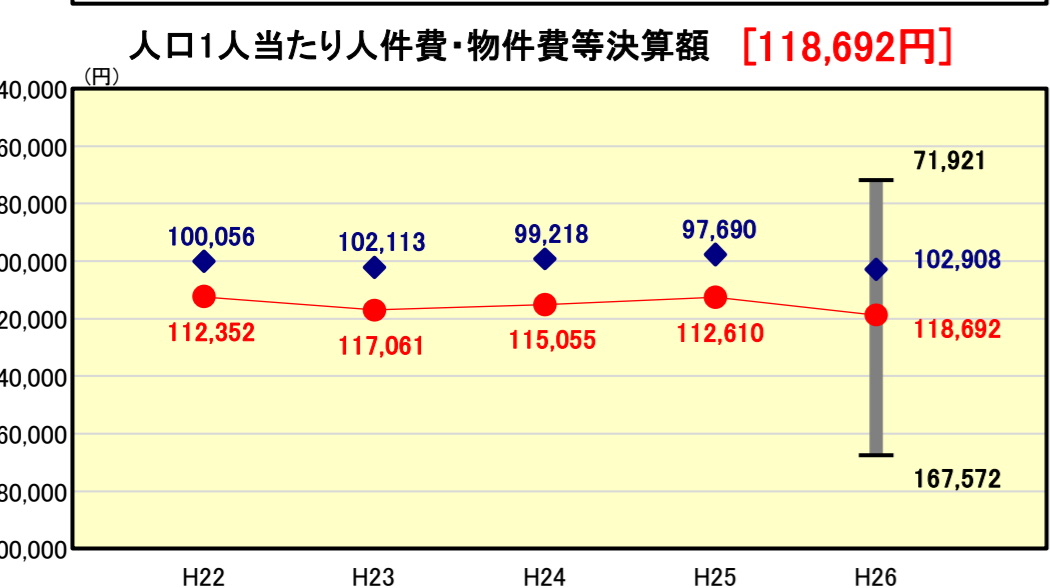
定員管理の状況



類似団体内順位 38/40 全国平均 6.96 長崎県平均 7.54

人口千人当たり職員数の分析欄
 保健所設置市であること、消防業務を市直轄で行い近隣市町の消防業務も受託していることなどの制度的な要因に加え、市域が広いため支所等を17か所設置していることなどの地域独自の事情のため、職員数が多くなっている。今後は、行政改革推進計画に基づき、施策・事務事業の内容及び手法の見直し、職員の退職不補充等を行うことにより段階的に職員数を削減し、平成33年4月1日現在で1,950人(普通会計部門)を目指し、定員管理の適正化に努める。

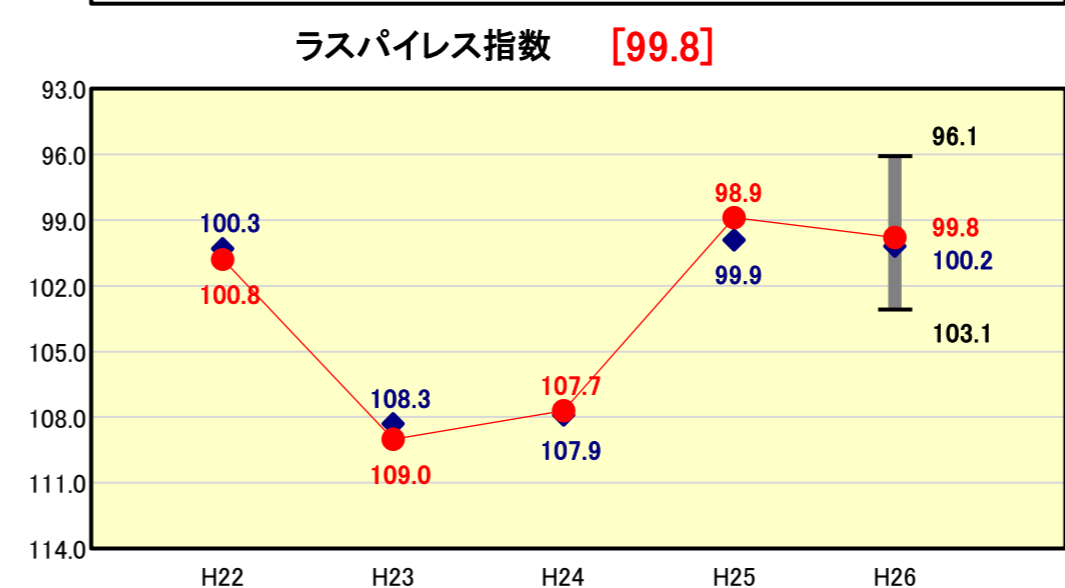
人件費・物件費等の状況



類似団体内順位 34/40 全国平均 119,984 長崎県平均 126,081

人口1人当たり人件費・物件費等決算額の分析欄
 人件費、物件費及び維持補修費の合計額の人口1人当たりの金額が類似団体平均を上回っているのは、主に人件費が要因となっている。本市は保健所や港湾、広域消防などの業務があることや、平成17年、18年及び22年に市町合併を行っており、市域が広がったことに加え、人口千人当たり職員数が類似団体と比較して多い(本市7.80人、類似6.16人)状況にある。今後は「第6次佐世保市行政改革推進計画」に基づき、定員管理の適正化を図ることで、人件費を抑制するとともに、市有財産の再編・統合を進めることで、公共施設の整理縮小及び公共施設の維持管理にかかる物件費、維持補修費の削減に努める。

給与水準 (国との比較)



類似団体内順位 19/40 全国市平均 98.7 全国町村平均 95.8

ラスパイレス指数の分析欄
 全国市平均と比較すると、昨年度は0.3ポイント高であったが、今年度は1.1ポイント高となり、差が増加している。昨年度の本市ラスパイレスの比較では、国体に従事した任期付職員の退職に伴う+0.4、前年度に行った昇給延伸の一部回復に伴う+0.5の変動要因により、昨年度よりも0.9ポイント上がっている。今後も国、他都市の動向等を勘案しながら給与の適正化に努める。

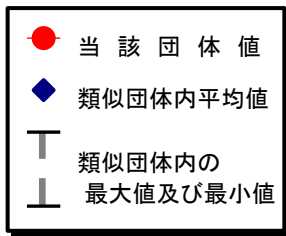
(4)-1 市町村経常経費分析表(普通会計決算)

平成26年度

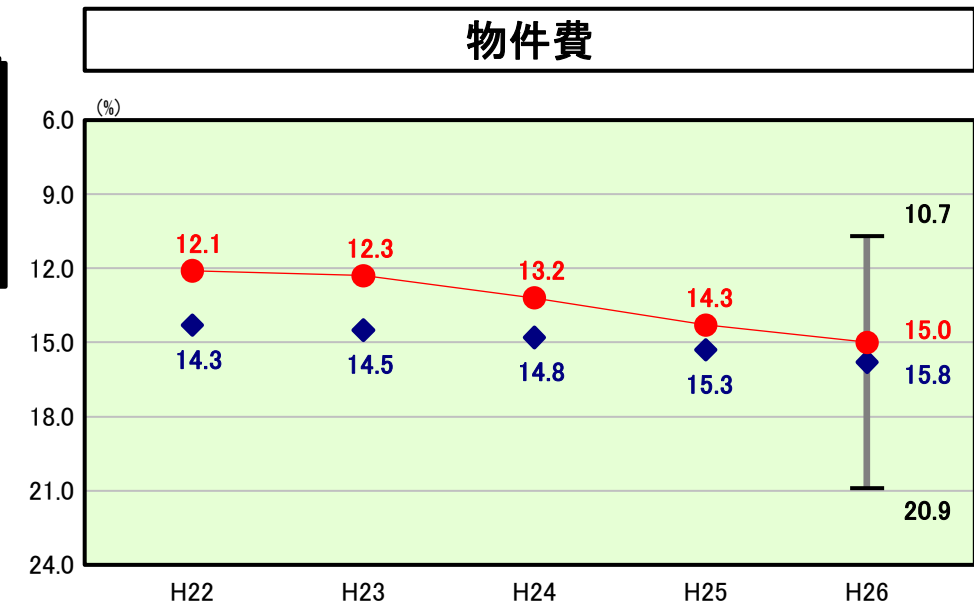
長崎県佐世保市

経常収支比率の分析

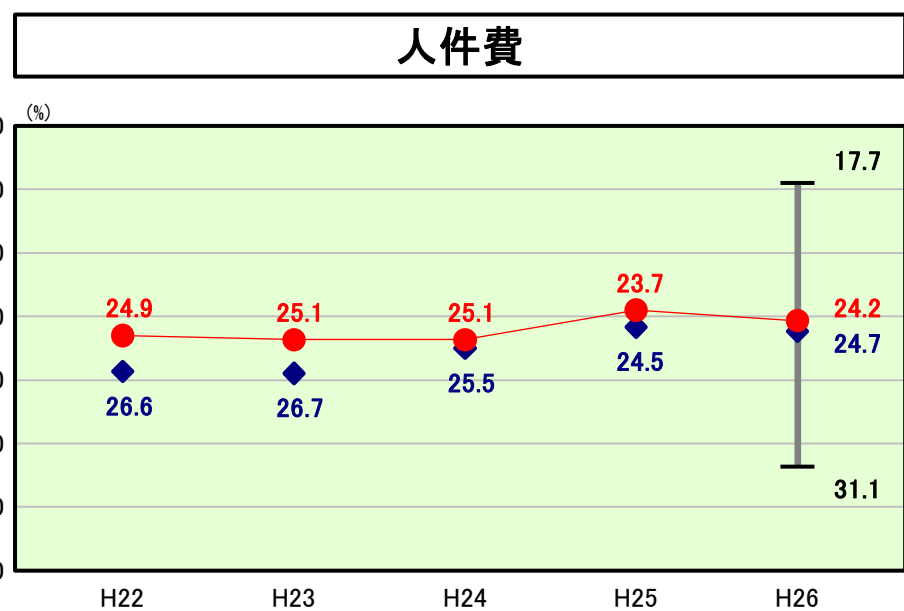
| | | | | | |
|--------|-------------|-----------------|----------|-------------------------|---|
| 人口 | 260,110 | 人(H27.1.1現在) | 実質赤字比率 | - | % |
| うち日本人 | 258,631 | 人(H27.1.1現在) | 連結実質赤字比率 | - | % |
| 面積 | 426.06 | km ² | 実質公債費比率 | 9.7 | % |
| 歳入総額 | 119,471,349 | 千円 | 将来負担比率 | 44.4 | % |
| 歳出総額 | 116,180,521 | 千円 | 市町村類型 | H22 特例市 H23 特例市 H24 特例市 | |
| 実質収支 | 2,852,346 | 千円 | (年度毎) | H25 特例市 H26 特例市 | |
| 標準財政規模 | 61,085,724 | 千円 | | | |



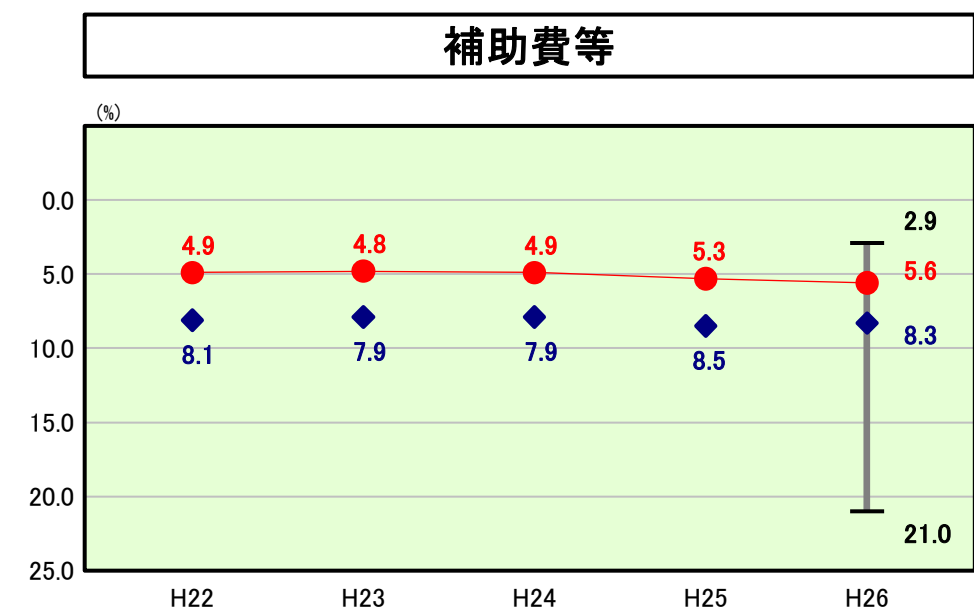
※ 市町村類型とは、人口および産業構造等により全国の市町村を35のグループに分類したものである。当該団体と同じグループに属する団体を類似団体と言う。



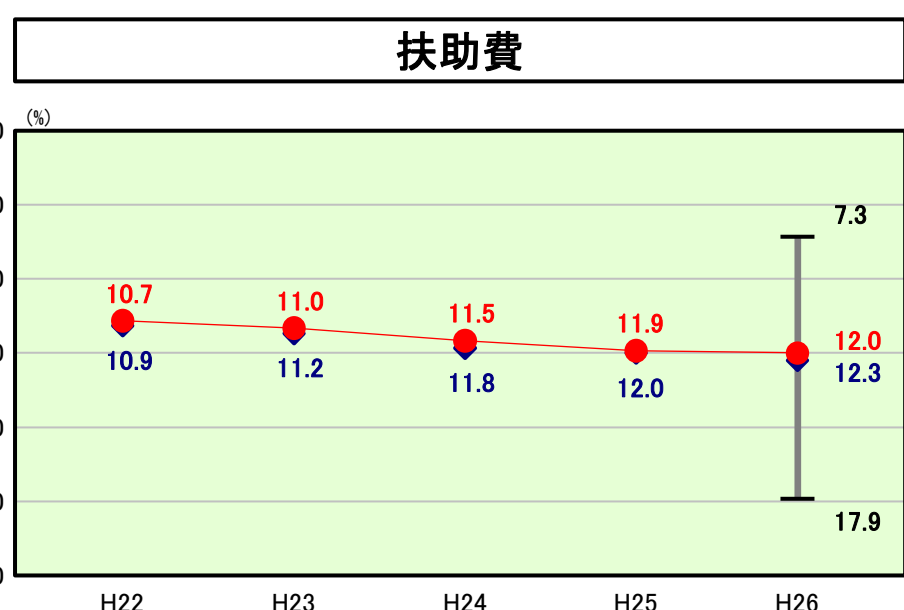
物件費の分析欄
 公営住宅の指定管理者制度への移行や庁内情報化基盤整備事業、戸籍システム運営経費などが増となったことにもない、前年度から0.7ポイント増となっているが、類似団体(15.8)と比較すると下回っている。今後は、公共施設の整理縮小を進め、施設維持管理経費等、経常的な物件費の縮減に努める必要がある。



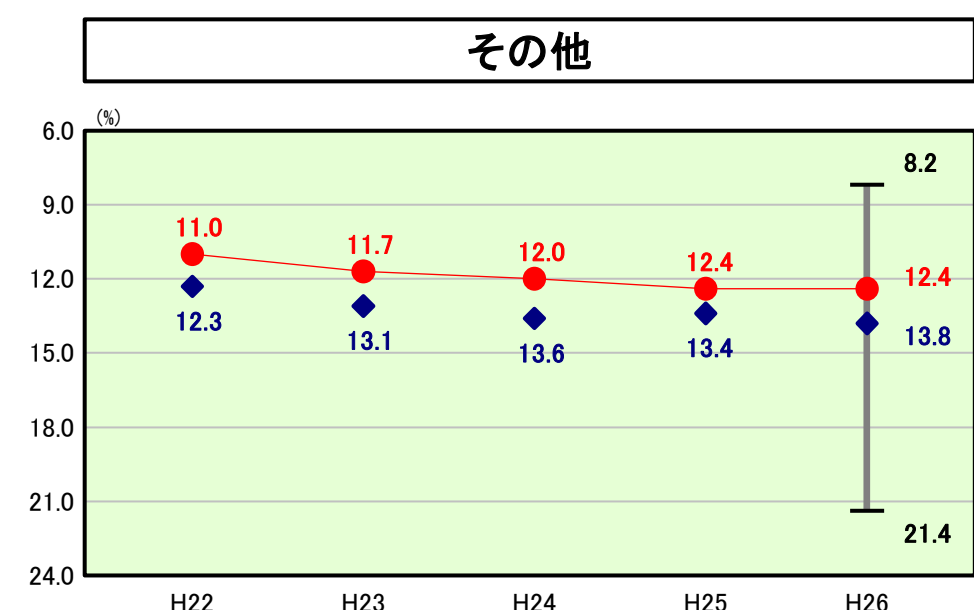
人件費の分析欄
 平成25年度に防災・減災事業、地域活性化等の緊急課題へ対応するために実施した給与削減分の復元などにより0.5ポイントの増となった。類似団体平均(24.7)、全国平均(23.8)、県平均(22.8)と比較してもほぼ同程度の数値となっている。今後とも行財政改革の推進により、人件費の抑制に努めなければならない。



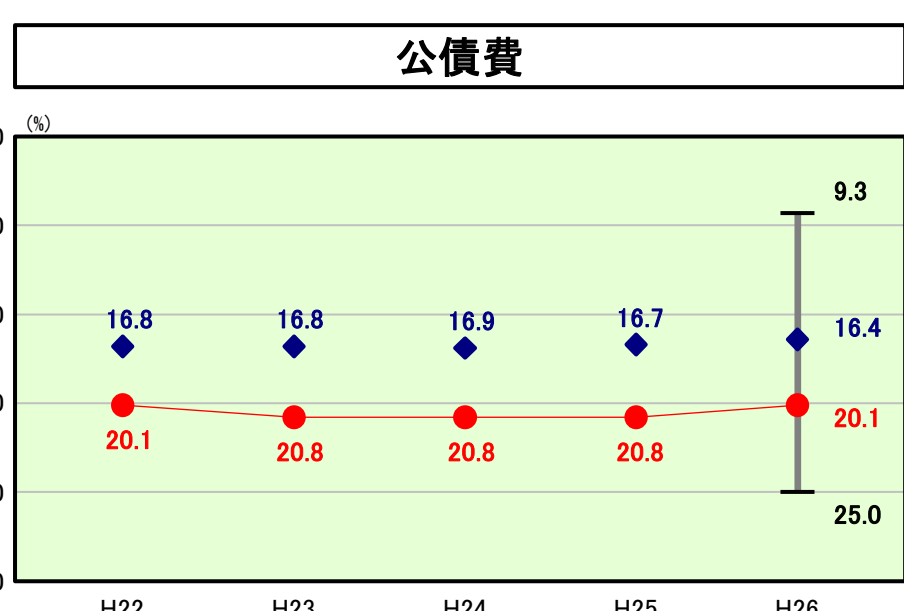
補助費等の分析欄
 前年度と比較して0.3ポイントの増となっている。類似団体平均(8.3)、全国平均(10.1)、県平均(9.5)と比較すると、大幅に下回っている。



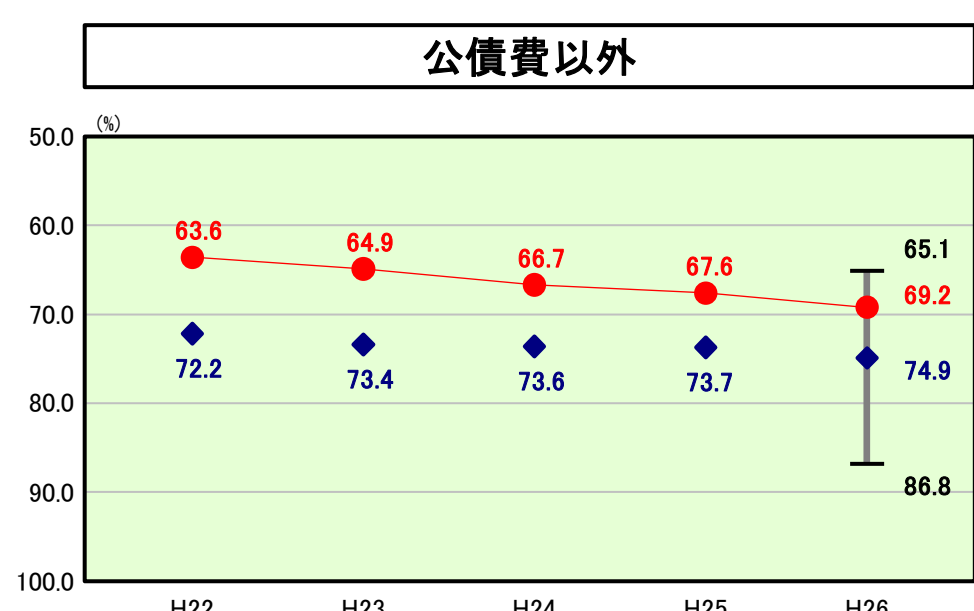
扶助費の分析欄
 平成26年度は、昨年同様に障がい福祉費が増加傾向にあることに加え、臨時福祉給付金事業の増があったことで、全体で0.4ポイントの増となっているが、類似団体の平均(12.3)を若干下回っており、近年の推移を見ても同様の動きを見せている。



その他の分析欄
 国民健康保険事業、準公会計企業等に対する繰出金の増により、繰出し金は微増となった。類似団体平均(13.8)、全国平均(13.2)と比較すると下回っているが、県平均(12.1)を上回っており、今後も医療費等の動向に注視する必要がある。



公債費の分析欄
 平成26年度は、元金償還が進んだことや近年の低金利の影響により減となりましたが、類似団体平均(16.4)を大きく上回っている。これまでの大規模事業の実施によるものが要因であり、市債発行額を元金償還金の範囲内とする基本方針を継続するとともに、実施事業の厳選とコスト意識の徹底により、公債費負担の軽減を図っていく。



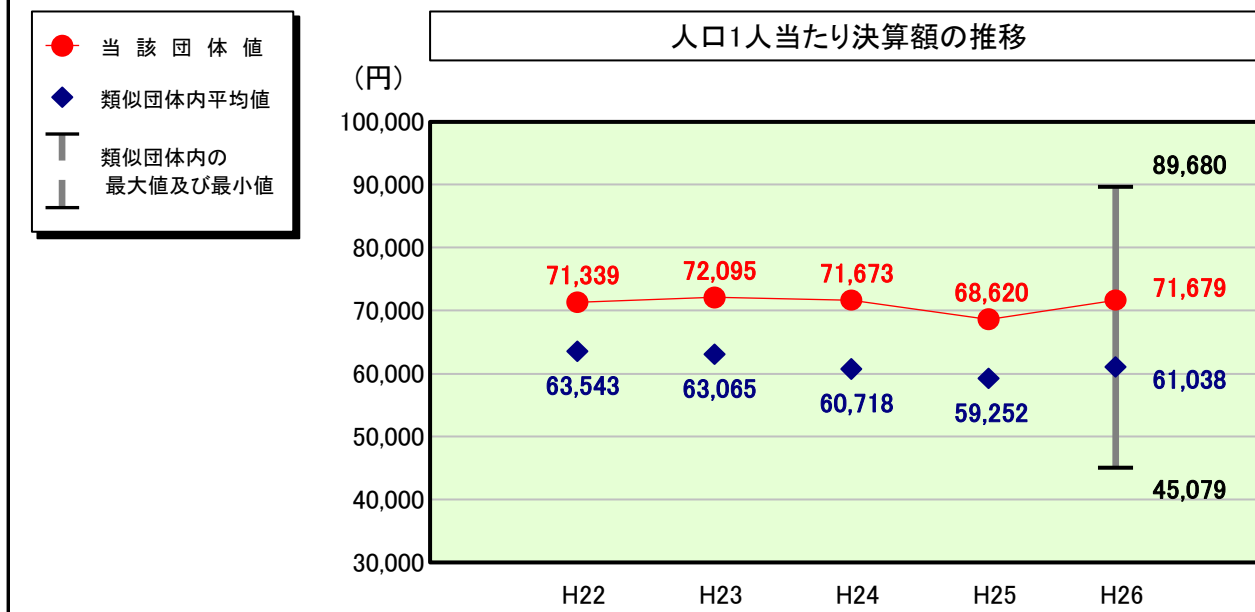
公債費以外の分析欄
 公債費を除く経費にかかる経常収支比率は、類似団体平均(74.9)、全国平均(73.1)を下回っている。これは言い換えれば、公債費が占める割合が大きく、経常収支比率を押し上げる要因となっていることがうかがえる。今後とも、市債発行額を元金償還金の範囲内とする基本方針を継続し、公債費負担の軽減を図っていかなければならない。ただし、人件費や物件費の増により、前年度から1.6ポイント増加しているため、今後もその抑制に努めなければならない。

(4)-2 市町村経常経費分析表(普通会計決算)

平成26年度

長崎県佐世保市

人件費及び人件費に準ずる費用の分析



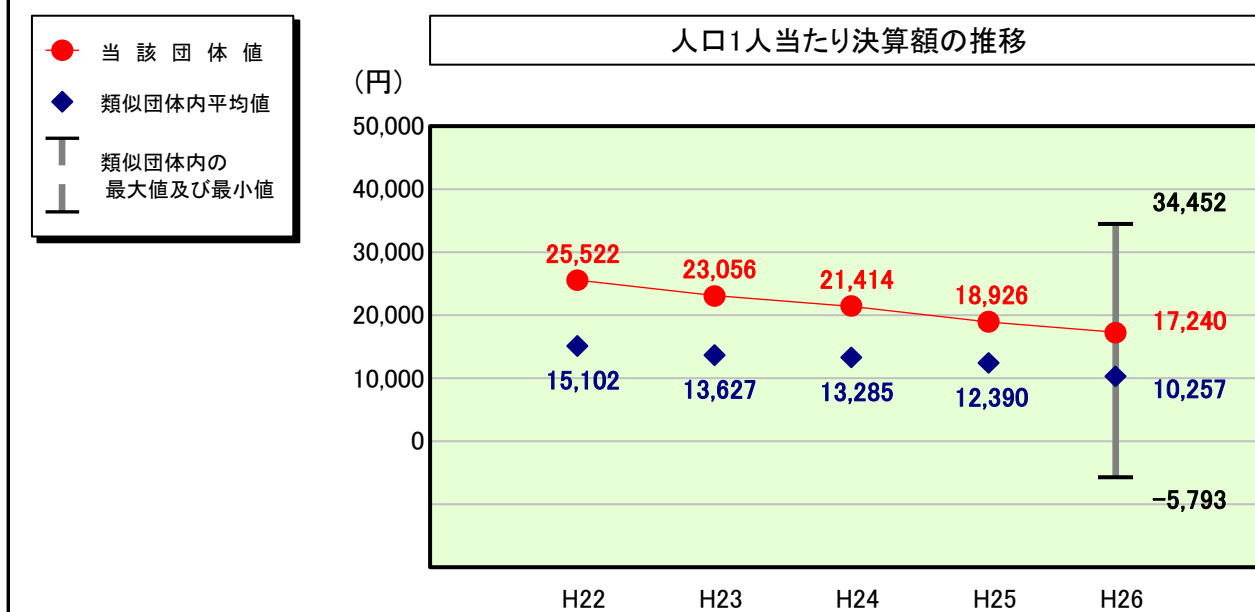
人件費及び人件費に準ずる費用

| | 当該団体決算額 (千円) | 人口1人当たり決算額 | | |
|-------------------------------|-----------------|------------|------------|--------|
| | | 当該団体 (円) | 類似団体平均 (円) | 対比 (%) |
| 人件費 | 17,399,542 | 66,893 | 56,720 | 17.9 |
| 賃金(物件費) | 1,433,295 | 5,510 | 3,493 | 57.7 |
| 一部事務組合負担金(補助費等) | 32,680 | 126 | 1,791 | ▲93.0 |
| 公営企業(法適)等に対する繰出し(補助費等) | 299,073 | 1,150 | 1,224 | ▲6.0 |
| 公営企業(法適)等に対する繰出し(投資及び出資金・貸付金) | - | - | 28 | - |
| 公営企業(法非適)等に対する繰出し(繰出金) | 780,349 | 3,000 | 1,936 | 55.0 |
| 事業費支弁に係る職員の人件費(投資的経費) | 436,252 | 1,677 | 1,163 | 44.2 |
| ▲退職金 | ▲1,736,747 | ▲6,677 | ▲5,317 | 25.6 |
| 合計 | 18,644,444 | 71,679 | 61,038 | 17.4 |

参考

| | 当該団体 | 類似団体平均 | 対比(差引) |
|-------------------|------|--------|--------|
| 人口1,000人当たり職員数(人) | 7.80 | 6.16 | 1.64 |
| ラスパイレス指数 | 99.8 | 100.2 | ▲0.4 |

公債費及び公債費に準ずる費用の分析

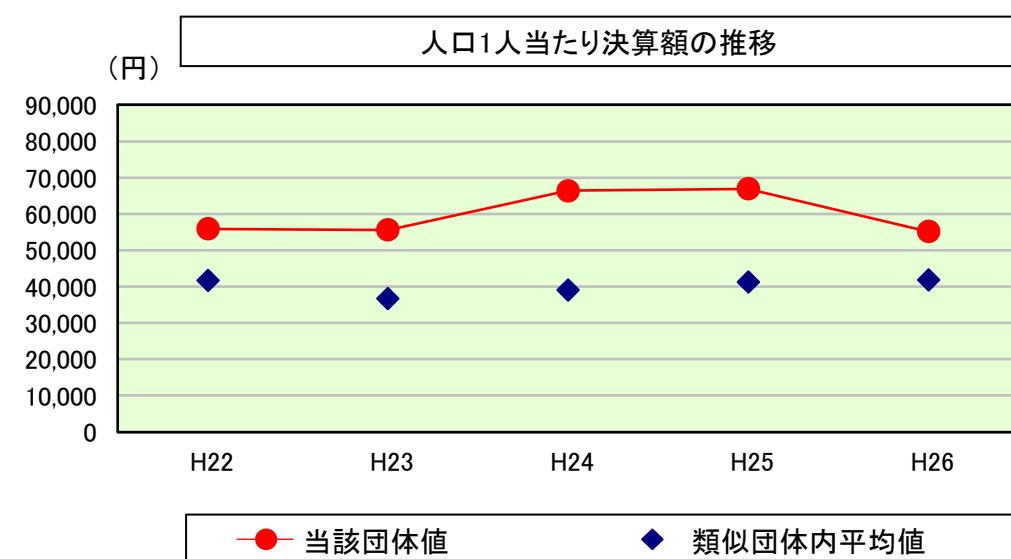


公債費及び公債費に準ずる費用(実質公債費比率の構成要素)

| | 当該団体決算額 (千円) | 人口1人当たり決算額 | | |
|---|-----------------|------------|------------|--------|
| | | 当該団体 (円) | 類似団体平均 (円) | 対比 (%) |
| 元利償還金の額 (繰上償還額等を除く) | 13,207,598 | 50,777 | 34,470 | 47.3 |
| 積立不足額を考慮して算定した額 | - | - | 5 | - |
| 満期一括償還地方債の一年当たりの元金償還金に相当するもの (年度割相当額) | 123,333 | 474 | 70 | 577.1 |
| 公営企業に要する経費の財源とする地方債の償還の財源に 充てたと認められる繰入金 | 2,784,530 | 10,705 | 11,503 | ▲6.9 |
| 一部事務組合等の起こした地方債に充てたと認められる 補助金又は負担金 | - | - | 452 | - |
| 公債費に準ずる債務負担行為に係るもの | 581,672 | 2,236 | 1,422 | 57.2 |
| 一時借入金利息 (同一団体における会計間の現金運用に係る利息は除く) | 1,245 | 5 | 4 | 25.0 |
| ▲特定財源の額 | ▲2,073,009 | ▲7,970 | ▲8,079 | ▲1.3 |
| ▲地方債に係る元利償還金及び準元利償還金に要する経費として 普通交付税の額の算定に用いる基準財政需要額に算入された額 | ▲10,141,182 | ▲38,988 | ▲29,589 | 31.8 |
| 合計 | 4,484,187 | 17,240 | 10,257 | 68.1 |

※平成27年度中に市町村合併した団体で、合併前の団体ごとの決算に基づく実質公債費比率を算出していない団体については、グラフを表記しない。

(参考) 普通建設事業費の分析



普通建設事業費

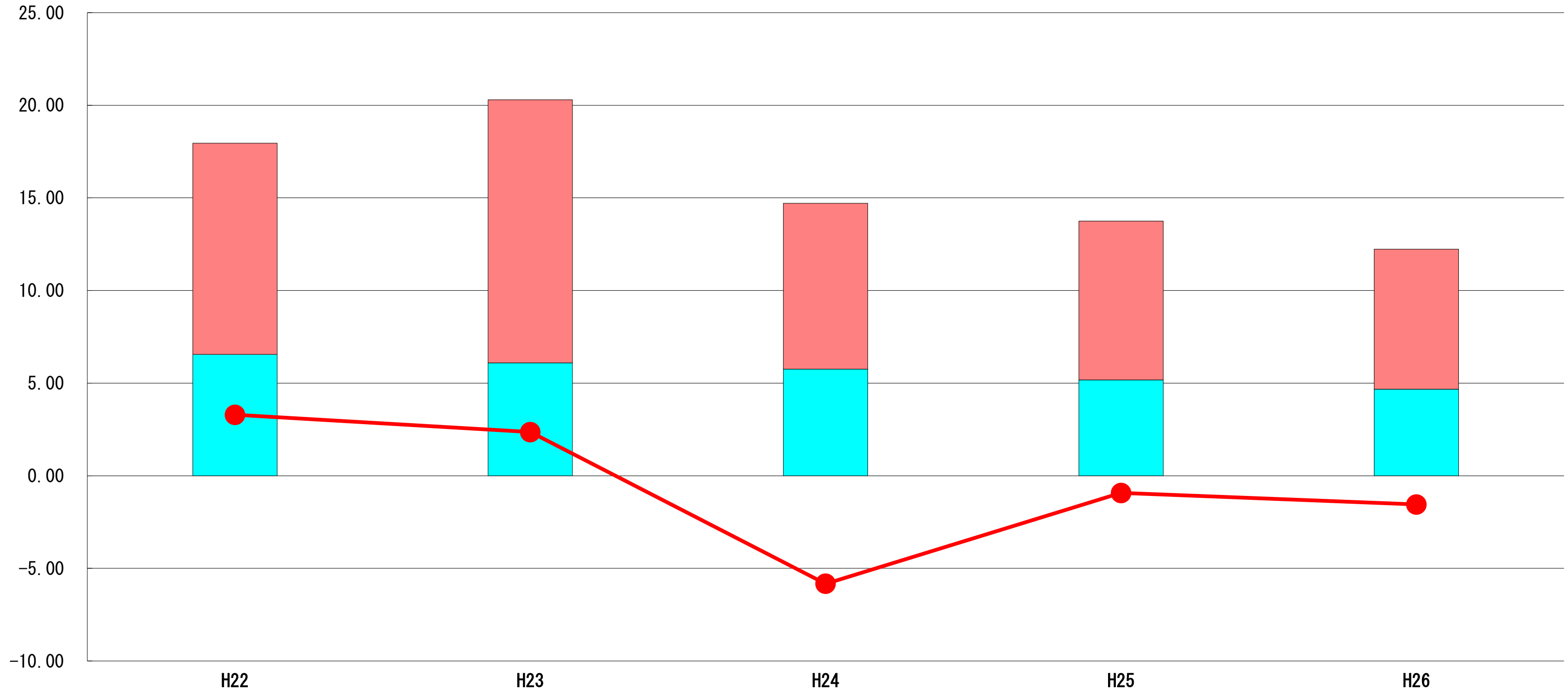
| | 当該団体決算額 (千円) | 人口1人当たり決算額 | | | | |
|---------|-----------------|------------|------------|-----------|------------|---------|
| | | 当該団体(円) | 増減率(%) (A) | 類似団体平均(円) | 増減率(%) (B) | (A)-(B) |
| H22 | 14,743,765 | 55,893 | ▲10.0 | 41,739 | ▲1.2 | ▲8.8 |
| うち単独分 | 8,662,331 | 32,839 | ▲24.6 | 24,625 | ▲3.4 | ▲21.2 |
| H23 | 14,598,376 | 55,605 | ▲0.5 | 36,765 | ▲11.9 | 11.4 |
| うち単独分 | 6,952,151 | 26,480 | ▲19.4 | 20,975 | ▲14.8 | ▲4.6 |
| H24 | 17,429,175 | 66,412 | 19.4 | 39,052 | 6.2 | 13.2 |
| うち単独分 | 8,119,678 | 30,939 | 16.8 | 21,186 | 1.0 | 15.8 |
| H25 | 17,526,294 | 66,871 | 0.7 | 41,235 | 5.6 | ▲4.9 |
| うち単独分 | 8,639,688 | 32,964 | 6.5 | 22,086 | 4.2 | 2.3 |
| H26 | 14,341,535 | 55,136 | ▲17.5 | 41,862 | 1.5 | ▲19.0 |
| うち単独分 | 7,104,209 | 27,312 | ▲17.1 | 23,710 | 7.4 | ▲24.5 |
| 過去5年間平均 | 15,727,829 | 59,983 | ▲1.6 | 40,131 | 0.0 | ▲1.6 |
| うち単独分 | 7,895,611 | 30,107 | ▲7.6 | 22,516 | ▲1.1 | ▲6.5 |

(5) 実質収支比率等に係る経年分析 (市町村)




平成26年度

長崎県佐世保市

標準財政規模比 (%)



標準財政規模比 (%)

| 区分 | 年度 | H22 | H23 | H24 | H25 | H26 |
|--|----|-------|-------|--------|--------|--------|
|  財政調整基金残高 | | 11.40 | 14.20 | 8.95 | 8.57 | 7.57 |
|  実質収支額 | | 6.55 | 6.09 | 5.76 | 5.18 | 4.67 |
|  実質単年度収支 | | 3.29 | 2.36 | ▲ 5.83 | ▲ 0.93 | ▲ 1.55 |

分析欄

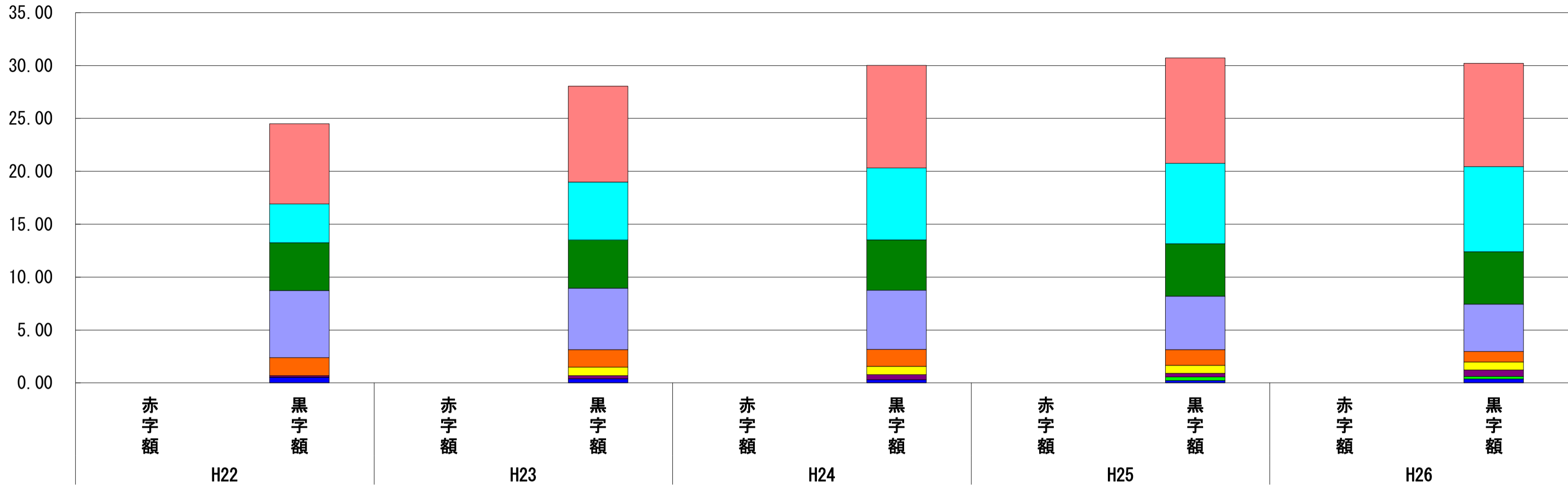
平成21年度以降は、普通交付税や繰越金などの増により、実質単年度収支は黒字となっていました。平成24年度は、市税や普通交付税が大幅に減額となったことに加え、施設整備基金の新設に伴う財政調整基金の取り崩しが多額となったことから、大幅な赤字となっている。ただし、これは基金の振り替えによるものであり、当該振替額を除いた実質では約5.6億円の赤字となっている。平成26年度についても、普通交付税が減額となったことなどにより、赤字となっている。

(6) 連結実質赤字比率に係る赤字・黒字の構成分析 (市町村)

平成26年度

長崎県佐世保市

標準財政規模比 (%)



標準財政規模比 (%)

| 会計 | 年度 | H22 | H23 | H24 | H25 | H26 |
|------------|----|------|------|------|------|------|
| 病院事業会計 | | 7.58 | 9.06 | 9.70 | 9.95 | 9.76 |
| 水道事業会計 | | 3.67 | 5.47 | 6.81 | 7.62 | 8.05 |
| 下水道事業会計 | | 4.53 | 4.55 | 4.75 | 4.94 | 4.96 |
| 一般会計 | | 6.33 | 5.82 | 5.59 | 5.07 | 4.47 |
| 交通事業会計 | | 1.71 | 1.64 | 1.61 | 1.47 | 0.99 |
| 卸売市場事業特別会計 | | 0.00 | 0.82 | 0.77 | 0.76 | 0.76 |
| 介護保険事業特別会計 | | 0.15 | 0.29 | 0.50 | 0.34 | 0.60 |
| 競輪事業特別会計 | | 0.02 | 0.00 | 0.00 | 0.33 | 0.24 |
| その他会計 (赤字) | | - | - | - | - | - |
| その他会計 (黒字) | | 0.51 | 0.39 | 0.29 | 0.23 | 0.38 |

分析欄

全会計において、赤字は生じていない。
ほとんどの会計で黒字額の標準財政規模比は増加している。
このうち、水道事業が前年度と比較して0.43ポイント増加している。これは、第九期拡張事業費(石木ダム関連建設事業費)の進捗の遅れにより、剰余金が増となったことなどによるものである。
一方、標準財政規模比の黒字が小さくなったのは、一般会計、交通事業会計などである。

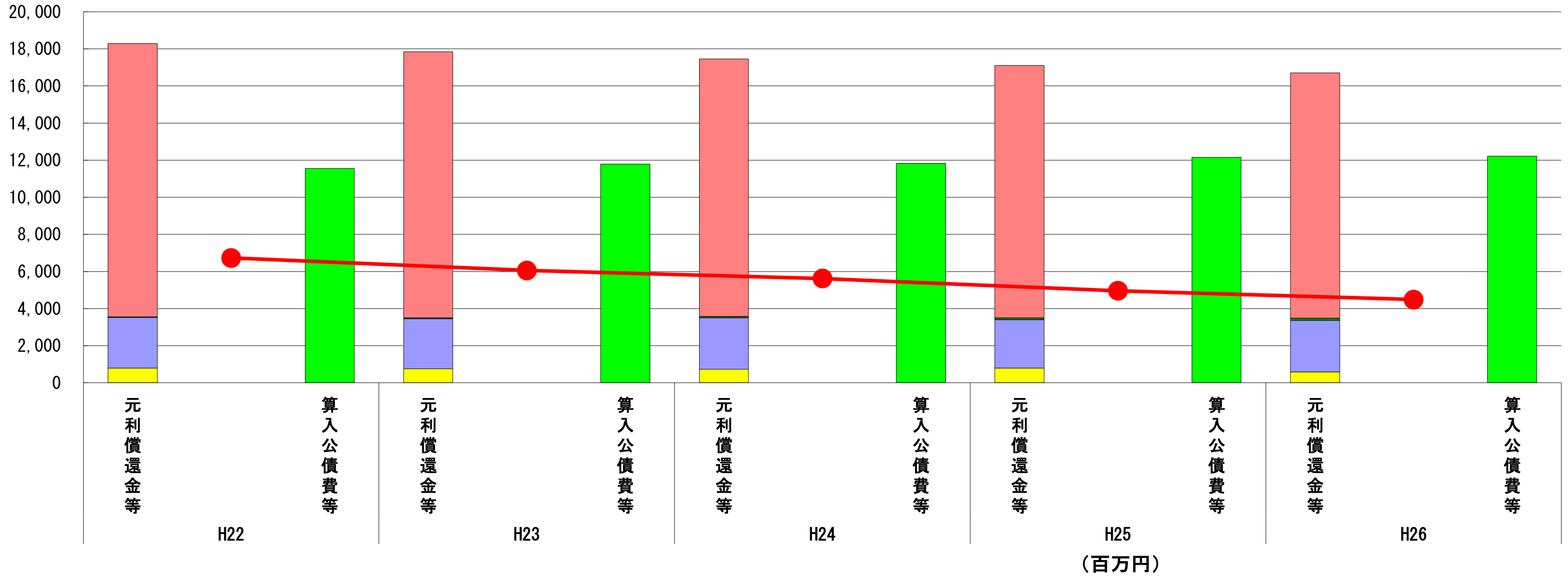
※平成27年度中に市町村合併した団体で、合併前の団体ごとの決算に基づく連結実質赤字比率を算出していない団体については、グラフを表記しない。

(7) 実質公債費比率（分子）の構造（市町村）

平成26年度

長崎県佐世保市

(百万円)



| 分子の構造 | | 年度 | H22 | H23 | H24 | H25 | H26 |
|------------|---------------------------|----|--------|--------|--------|--------|--------|
| 元利償還金等 (A) | 元利償還金 | | 14,729 | 14,332 | 13,864 | 13,603 | 13,208 |
| | 減債基金積立不足算定額 | | - | - | - | - | - |
| | 満期一括償還地方債に係る年度割相当額 | | 43 | 63 | 83 | 103 | 123 |
| | 公営企業債の元利償還金に対する繰入金 | | 2,720 | 2,694 | 2,776 | 2,609 | 2,785 |
| | 組合等が起こした地方債の元利償還金に対する負担金等 | | - | - | - | - | - |
| | 債務負担行為に基づく支出額 | | 796 | 753 | 729 | 790 | 582 |
| | 一時借入金の利子 | | 1 | 0 | 0 | 1 | 1 |
| 算入公債費等 (B) | 算入公債費等 | | 11,557 | 11,788 | 11,833 | 12,147 | 12,215 |
| (A) - (B) | 実質公債費比率の分子 | | 6,732 | 6,054 | 5,619 | 4,959 | 4,484 |

分析欄

実質公債費比率の分子は、平成22年度と比較して22.5億円減少している。これは主に、一般会計等にかかる元利償還金について、地方債の計画的な発行に努めた結果、元金償還額が減ったことや、債務負担行為に基づく土地取得費の償還が進捗したことによるものである。また、算入公債費等について、平成22年度と比較して6.6億円増加しており、分子を引き下げる要因となっているが、交付税措置率が高い有利な地方債を優先的に発行していることがうかがえる。

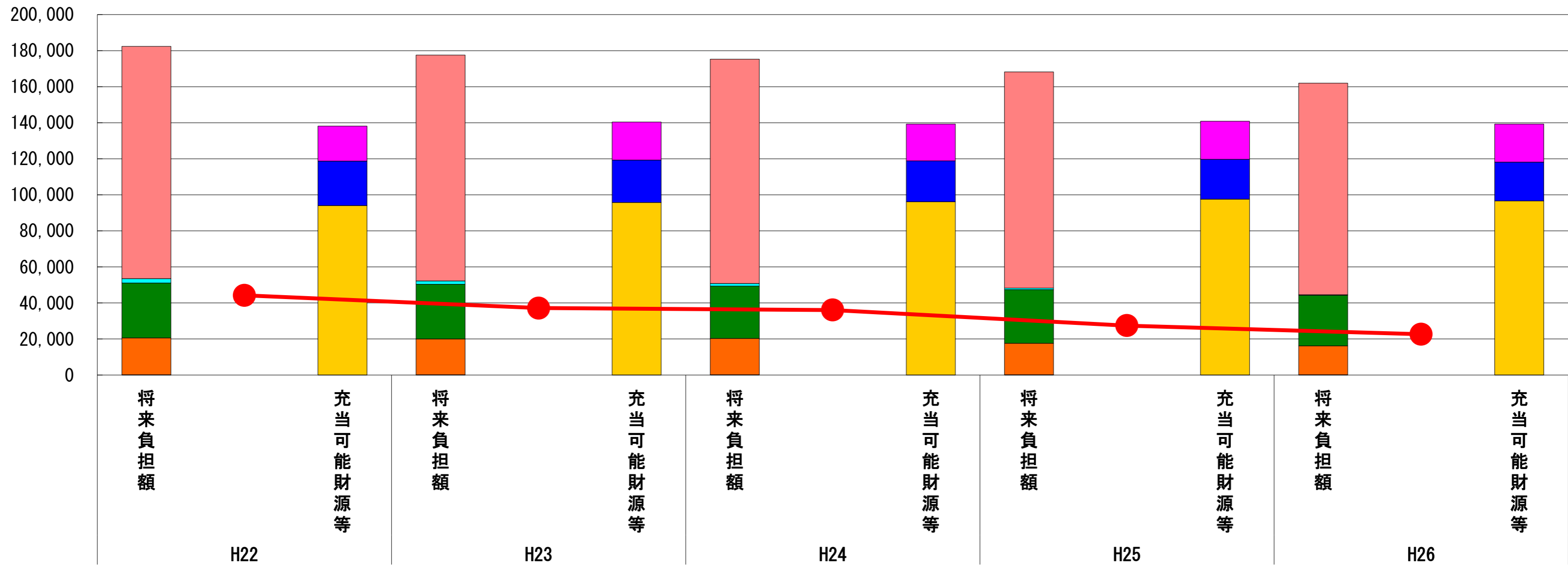
※平成27年度中に市町村合併した団体で、合併前の団体ごとの決算に基づく実質公債費比率を算出していない団体については、グラフを表記しない。

(8) 将来負担比率（分子）の構造（市町村）

平成26年度

長崎県佐世保市

(百万円)



(百万円)

| 分子の構造 | | 年度 | H22 | H23 | H24 | H25 | H26 |
|------------|-----------------|----|---------|---------|---------|---------|---------|
| 将来負担額(A) | 一般会計等に係る地方債の現在高 | | 128,916 | 125,193 | 124,494 | 119,968 | 117,389 |
| | 債務負担行為に基づく支出予定額 | | 2,423 | 1,867 | 1,340 | 851 | 319 |
| | 公営企業債等繰入見込額 | | 30,493 | 30,353 | 29,119 | 29,838 | 28,003 |
| | 組合等負担等見込額 | | - | - | - | - | - |
| | 退職手当負担見込額 | | 20,389 | 19,927 | 20,148 | 17,456 | 16,117 |
| | 設立法人等の負債額等負担見込額 | | 160 | 131 | 165 | 119 | 125 |
| | 連結実質赤字額 | | - | - | - | - | - |
| | 組合等連結実質赤字額負担見込額 | | - | - | - | - | - |
| 充当可能財源等(B) | 充当可能基金 | | 19,397 | 21,092 | 20,347 | 21,027 | 21,197 |
| | 充当可能特定歳入 | | 24,661 | 23,493 | 22,778 | 22,192 | 21,472 |
| | 基準財政需要額算入見込額 | | 94,100 | 95,760 | 96,097 | 97,553 | 96,636 |
| (A) - (B) | 将来負担比率の分子 | | 44,224 | 37,127 | 36,043 | 27,460 | 22,648 |

分析欄

将来負担比率の分子は前年度と比較して62.8億円の減となっている。これは、財政運営方針として市債発行額が元金償還額を上回らないようにしていることにより市債残高が減少したこと、企業債の残高減少に伴い公営企業繰入見込額が減少したこと、債務負担行為に基づく支出予定額が計画どおり減少していることが主な要因です。

※平成27年度中に市町村合併した団体で、合併前の団体ごとの決算に基づく将来負担比率を算出していない団体については、グラフを表記しない。