

平成 20 年度

佐世保市予算説明資料

(3月補正)

佐世保市財務部

一 般 会 計 予 算 額 等 の 推 移

(単位:千円、%、ポイント)

区 分	平成16年度			平成17年度			平成18年度			平成19年度			平成20年度(3月補正)			
	最終予算額	構成比	増減率等	最終予算額	構成比	増減率等	最終予算額	構成比	増減率等	最終予算額	構成比	増減率等	最終予算額	構成比	増減率等	
歳入	地方税	27,540,000	30.6	8.0	25,770,000	27.4	△ 6.4	26,270,000	25.0	1.9	28,600,000	29.0	8.9	28,950,000	27.4	1.2
	地方交付税	15,500,000	17.2	△ 6.3	19,327,000	20.6	24.7	22,000,000	20.9	13.8	22,200,000	22.5	0.9	22,199,930	21.0	0.0
	地方譲与税など	4,824,000	5.4	14.4	5,364,000	5.7	11.2	6,300,000	6.0	17.4	4,410,000	4.5	△ 30.0	4,389,000	4.2	△ 0.5
	小計(一般財源)	47,864,000	53.1	3.5	50,461,000	53.7	5.4	54,570,000	51.9	8.1	55,210,000	55.9	1.2	55,538,930	52.5	0.6
	国・県支出金	16,870,024	18.7	10.6	18,440,623	19.6	9.3	21,042,583	20.0	14.1	19,116,889	19.4	△ 9.2	24,160,130	22.9	26.4
	地方債	11,888,800	13.2	24.2	8,726,700	9.3	△ 26.6	11,699,900	11.1	34.1	8,355,800	8.5	△ 28.6	9,892,200	9.4	18.4
	その他	13,494,125	15.0	△ 1.0	16,329,562	17.4	21.0	17,734,979	16.9	8.6	16,055,938	16.3	△ 9.5	16,116,367	15.2	0.4
合 計 A	90,116,949	100.0	6.4	93,957,885	100.0	4.3	105,047,462	100.0	11.8	98,738,627	100.0	△ 6.0	105,707,627	100.0	7.1	
歳出	義務的経費	46,772,037	51.9	11.0	46,227,910	49.2	△ 1.2	49,961,367	47.6	8.1	51,045,124	51.7	2.2	51,010,332	48.3	△ 0.1
	うち人件費	16,796,495	18.6	△ 1.7	17,863,838	19.0	6.4	18,505,415	17.6	3.6	18,205,015	18.4	△ 1.6	18,066,896	17.1	△ 0.8
	うち公債費	13,714,673	15.2	41.8	10,421,978	11.1	△ 24.0	12,099,271	11.5	16.1	13,055,186	13.2	7.9	12,992,328	12.3	△ 0.5
	投資的経費	13,864,302	15.4	1.2	13,338,040	14.2	△ 3.8	17,262,189	16.4	29.4	13,641,515	13.8	△ 21.0	14,895,432	14.1	9.2
	うち普通建設事業費	13,522,089	15.0	4.5	13,220,876	14.1	△ 2.2	16,509,787	15.7	24.9	13,365,315	13.5	△ 19.0	14,809,432	14.0	10.8
	その他の経費	29,480,610	32.7	2.1	34,391,935	36.6	16.7	37,823,906	36.0	10.0	34,051,988	34.5	△ 10.0	39,801,863	37.7	16.9
合 計	90,116,949	100.0	6.4	93,957,885	100.0	4.3	105,047,462	100.0	11.8	98,738,627	100.0	△ 6.0	105,707,627	100.0	7.1	
自主財源 B	40,287,125		4.9	41,351,562		2.6	43,244,979		4.6	43,885,938		1.5	44,271,367		0.9	
自主財源比率 B/A	44.7		△ 0.6	44.0		△ 0.7	41.2		△ 2.8	44.4		3.2	41.9		△ 2.5	

(決算ベース)

区 分	平成16年度			平成17年度			平成18年度			平成19年度		
	決算額	増減率等	増減率等	決算額	増減率等	増減率等	決算額	増減率等	増減率等	決算額	増減率等	増減率等
実質収支	2,674,284		22.6	3,976,649		48.7	3,070,430		△ 22.8	3,041,678		△ 0.9
積立金現在高	7,569,164		△ 2.7	10,469,425		38.3	12,708,474		21.4	12,704,472		0.0
財政調整基金	2,251,495		△ 6.4	3,608,277		60.3	3,019,139		△ 16.3	2,895,145		△ 4.1
減債基金	2,686,446		7.3	3,087,301		14.9	3,101,679		0.5	3,148,934		1.5
その他の基金	2,631,223		△ 8.3	3,773,847		43.4	6,587,656		74.6	6,660,393		1.1
地方債現在高	98,919,527		0.2	117,146,180		18.4	117,202,843		0.0	116,044,424		△ 1.0
プライマリーバランス	△ 211,869		△ 93.0	946,634		△ 546.8	△ 56,663		△ 106.0	1,610,650		△ 2,942.5
起債額	11,576,800		13.5	7,209,500		△ 37.7	9,802,300		36.0	9,073,900		△ 7.4
償還額	11,364,931		58.5	8,156,134		△ 28.2	9,745,637		19.5	10,684,550		9.6
標準財政規模	42,955,919		0.1	50,939,694		18.6	51,237,286		0.6	51,585,576		0.7
財政力指数	0.583		0.008	0.534		△ 0.049	0.545		0.011	0.556		0.011
経常収支比率	81.2		△ 1.3	85.6		4.4	86.3		0.7	87.6		1.3
公債費負担比率	16.5		0.3	15.9		△ 0.6	16.0		0.1	15.8		△ 0.2
起債制限比率	10.7		0.0	11.2		0.5	11.1		△ 0.1	11.0		△ 0.1
健全化判断比率												
実質赤字										-		-
連結実質赤字										-		-
※実質公債費比率							(13.8)			14.0		(0.2)
将来負担比率							15.2			118.3		△ 1.2
資金不足比率										-		-

※実質公債費比率における()書きは、19年度算定方式に基づく18年度の試算値

表中における計数は、それぞれ端数処理を行っているため、計とは一致しない場合がある。

会計別予算の内容

(単位：千円、%)

会計別	平成20年度				平成19年度	主な事業内容	
	3月補正額	3月補正後	前年度比	増減額	3月補正後		
一般会計	2,920,075	105,707,627	7.1	6,969,000	98,738,627	(別途説明)	
特別会計	住宅事業	0	2,762,425	10.1	254,406	2,508,019	基金造成費 147,449 (介護従事者処遇改善臨時交付金による基金の造成)
	国民健康保険事業	0	29,015,640	△ 2.8	△ 832,838	29,848,478	
	競輪事業	0	11,201,138	△ 7.3	△ 881,395	12,082,533	
	卸売市場事業	0	1,508,451	10.5	142,813	1,365,638	
	災害共済事業	0	39,515	△ 1.0	△ 412	39,927	
	老人保健医療事業	0	2,872,357	△ 89.7	△ 25,092,019	27,964,376	
	地域交通体系整備事業	0	80,963	△ 0.6	△ 500	81,463	
	土地取得事業	0	147,951	102.3	74,807	73,144	
	介護保険事業	147,449	19,205,721	3.4	629,861	18,575,860	
	交通船事業	0	62,205	11.4	6,381	55,824	
	集落排水事業	0	56,768	12.0	6,104	50,664	
	後期高齢者医療事業	2,900	2,728,034	皆増	2,728,034	2,900	
小計	150,349	69,681,168	△ 24.8	△ 22,964,758	92,645,926		
企業会計	水道事業	0	11,050,416	△ 5.0	△ 578,452	11,628,868	公的資金補償金免除繰上償還 2,999,669
	下水道事業	0	9,991,750	11.3	1,017,567	8,974,183	
	交通事業	0	2,038,192	△ 9.5	△ 214,671	2,252,863	
	総合病院事業	2,999,669	17,541,768	29.1	3,953,902	13,587,866	
	小計	2,999,669	40,622,126	11.5	4,178,346	36,443,780	
合計	6,070,093	216,010,921	△ 5.2	△ 11,817,412	227,828,333		

一般会計予算

(歳入)

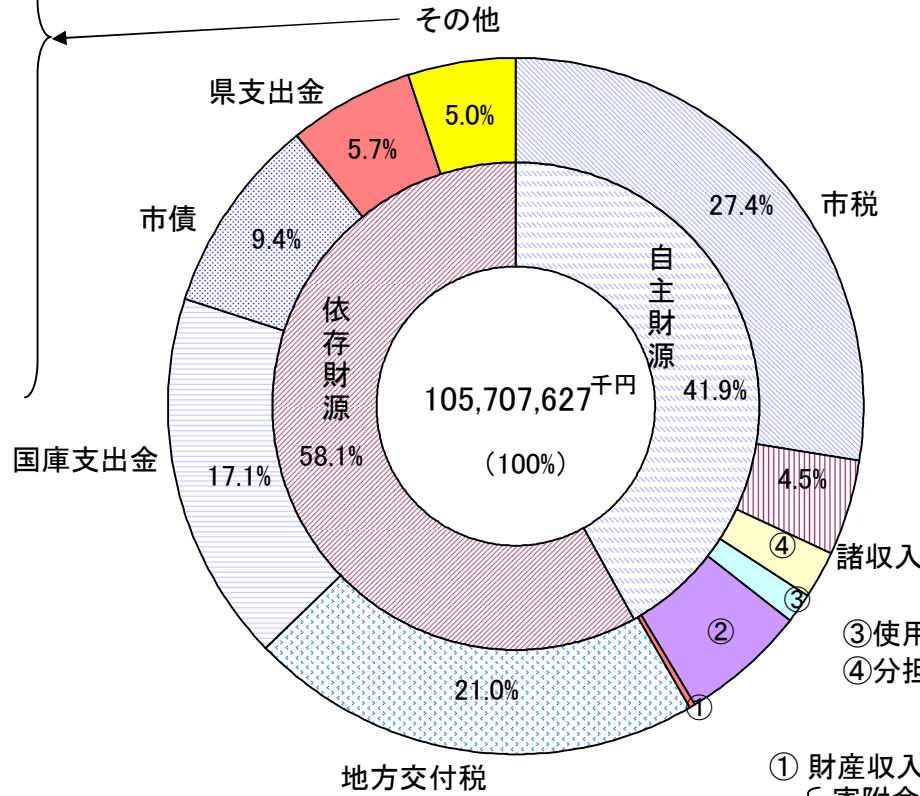
(単位：千円、%)

区 分	平成20年度					平成19年度		内 訳
	3月補正額	3月補正後	構成比	増減率	増減額	3月補正後	構成比	
1 市税	250,000	28,950,000	27.4	1.2	350,000	28,600,000	29.0	個人市民税 250,000
2 地方譲与税	0	936,000	0.9	△ 0.4	△ 4,000	940,000	1.0	
3 利子割交付金	0	198,000	0.2	120.0	108,000	90,000	0.1	
4 配当割交付金	0	123,000	0.1	28.1	27,000	96,000	0.1	
5 株式等譲渡所得割交付金	0	53,000	0.1	△ 44.2	△ 42,000	95,000	0.1	
6 地方消費税交付金	0	2,458,000	2.3	△ 5.9	△ 154,000	2,612,000	2.6	
7 ゴルフ場利用税交付金	0	55,000	0.1	10.0	5,000	50,000	0.1	
8 自動車取得税交付金	0	280,000	0.3	△ 7.0	△ 21,000	301,000	0.3	
9 国有提供施設等所在市町村助成交付金	0	750,000	0.7	4.2	30,000	720,000	0.7	
10 地方特例交付金	0	286,000	0.3	26.5	60,000	226,000	0.2	
11 地方交付税	68,496	22,199,930	21.0	△ 0.0	△ 70	22,200,000	22.5	
12 交通安全対策特別交付金	0	45,000	0.0	△ 10.0	△ 5,000	50,000	0.1	
13 分担金及び負担金	0	2,424,629	2.3	△ 3.2	△ 80,451	2,505,080	2.5	
14 使用料及び手数料	0	1,472,195	1.4	△ 1.0	△ 14,896	1,487,091	1.5	
15 国庫支出金	0	18,086,909	17.1	42.2	5,367,377	12,719,532	12.9	
16 県支出金	3,645	6,073,221	5.7	△ 5.1	△ 324,136	6,397,357	6.5	①イノシシ捕獲奨励金 3,125 (6,250千円×1/2) ②補助狩猟免許取得助成 520 (@20,000円×65名×2/5補助)
17 財産収入	0	473,909	0.4	△ 9.5	△ 50,011	523,920	0.5	
18 寄附金	6,785	19,278	0.0	△ 31.5	△ 8,854	28,132	0.0	①図書購入費寄附金 545、 ②スポーツ普及支援寄附金 5,300、 ③キラっ都佐世保応援寄附金 940 (12/未現在)
19 繰入金	0	3,099,982	2.9	△ 0.8	△ 24,600	3,124,582	3.2	
20 繰越金	2,591,149	3,041,677	2.9	△ 0.7	△ 20,774	3,062,451	3.1	
21 諸収入	0	4,789,697	4.5	5.2	235,015	4,554,682	4.6	
22 市債	0	9,892,200	9.4	18.4	1,536,400	8,355,800	8.5	
合 計	2,920,075	105,707,627	100	7.1	6,969,000	98,738,627	100	

※表中における計数は、それぞれ四捨五入によっているので、計とは一致しない場合がある。(以下の表についても同様。)

歳入予算構成比

- 地方譲与税 0.9%
- 地方特例交付金 0.3%
- 利子割交付金 0.2%
- 配当割交付金 0.1%
- 株式等譲渡所得割交付金 0.1%
- 地方消費税交付金 2.3%
- ゴルフ場利用税交付金 0.1%
- 自動車取得税交付金 0.3%
- 国有提供施設等所在市町村助成交付金 0.7%
- 交通安全対策特別交付金 0.0%



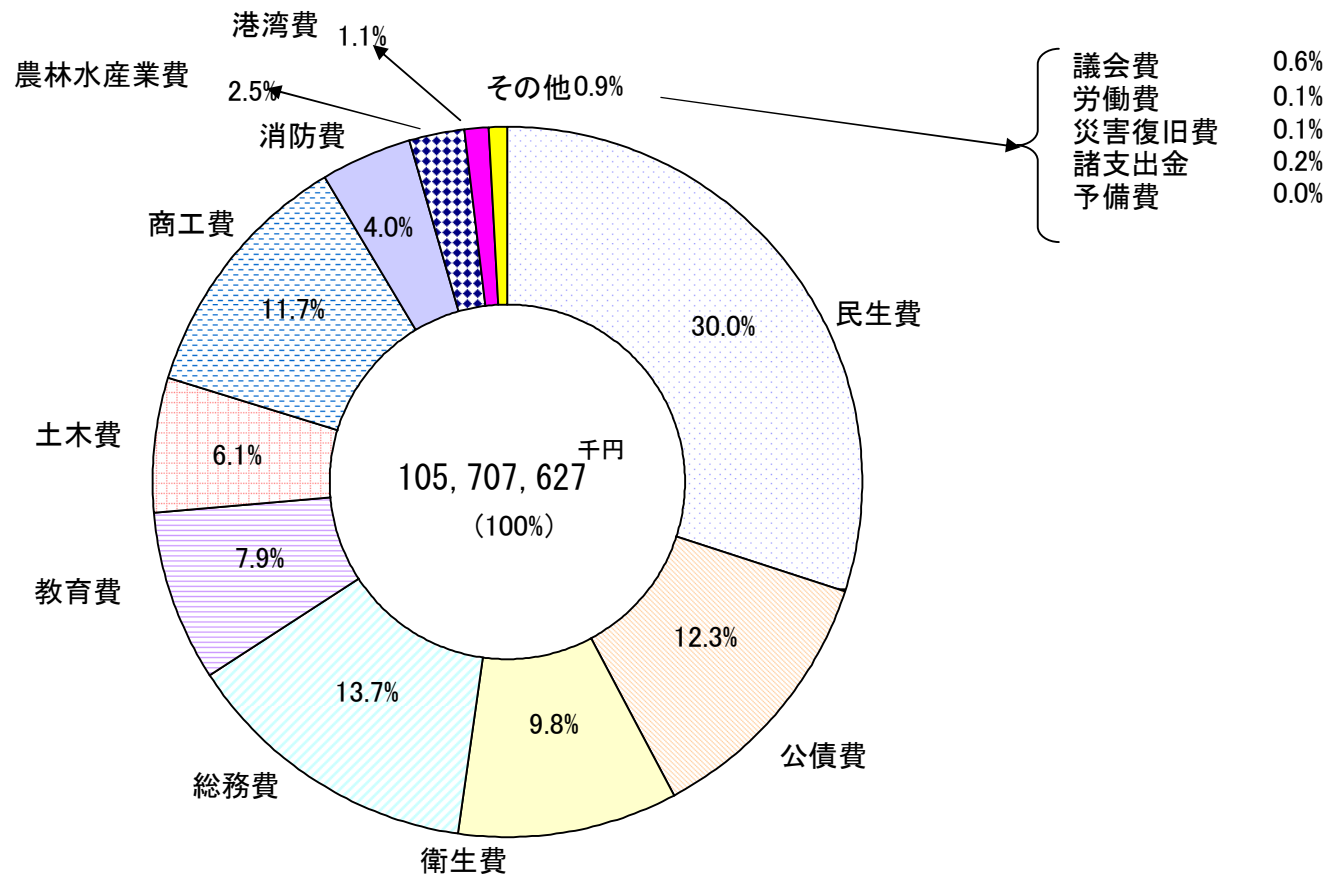
- ③ 使用料及び手数料 1.4%
- ④ 分担金及び負担金 2.3%
- ① 財産収入 0.4%
- 寄附金 0.0%
- ② 繰入金 2.9%
- 繰越金 2.9%

歳出（目的別内訳）

（単位：千円、％）

区分	平成20年度					平成19年度		内 訳
	3月補正額	3月補正後	構成比	増減率	増減額	3月補正後	構成比	
1 議会費	0	582,449	0.6	△ 0.2	△ 894	583,343	0.6	
2 総務費	2,912,240	14,518,373	13.7	8.3	1,118,587	13,399,786	13.6	①基金造成費 2,756,240 (減債基金) 1,250,000、 (財政調整基金) 1,500,000、 (ふるさと創生基金) 940、 (文化振興基金) 5,300、 ②過誤納返還金 156,000
3 民生費	0	31,670,233	30.0	1.2	369,160	31,301,073	31.7	
4 衛生費	0	10,362,331	9.8	△ 9.2	△ 1,051,338	11,413,669	11.6	
5 労働費	0	94,908	0.1	△ 4.7	△ 4,674	99,582	0.1	
6 農林水産業費	7,290	2,664,299	2.5	△ 7.6	△ 219,043	2,883,342	2.9	①有害鳥獣対策 7,290 (イノシン捕獲奨励金 6,250) (狩猟免許取得助成 1,040)
7 商工費	0	12,331,356	11.7	106.1	6,348,953	5,982,403	6.1	
8 土木費	0	6,406,026	6.1	△ 5.4	△ 368,810	6,774,836	6.9	
9 港湾費	0	1,204,986	1.1	14.6	153,562	1,051,424	1.1	
10 消防費	0	4,214,025	4.0	△ 1.6	△ 69,332	4,283,357	4.3	
11 教育費	545	8,350,855	7.9	10.7	808,936	7,541,919	7.6	①(図書館)資料費 545
12 災害復旧費	0	86,000	0.1	△ 68.9	△ 190,200	276,200	0.3	
13 公債費	0	12,992,473	12.3	△ 0.5	△ 62,860	13,055,333	13.2	
14 諸支出金	0	179,313	0.2	323.3	136,953	42,360	0.0	
15 予備費	0	50,000	0.0	0.0	0	50,000	0.1	
合 計	2,920,075	105,707,627	100	7.1	6,969,000	98,738,627	100	

歳出予算構成比[目的別]

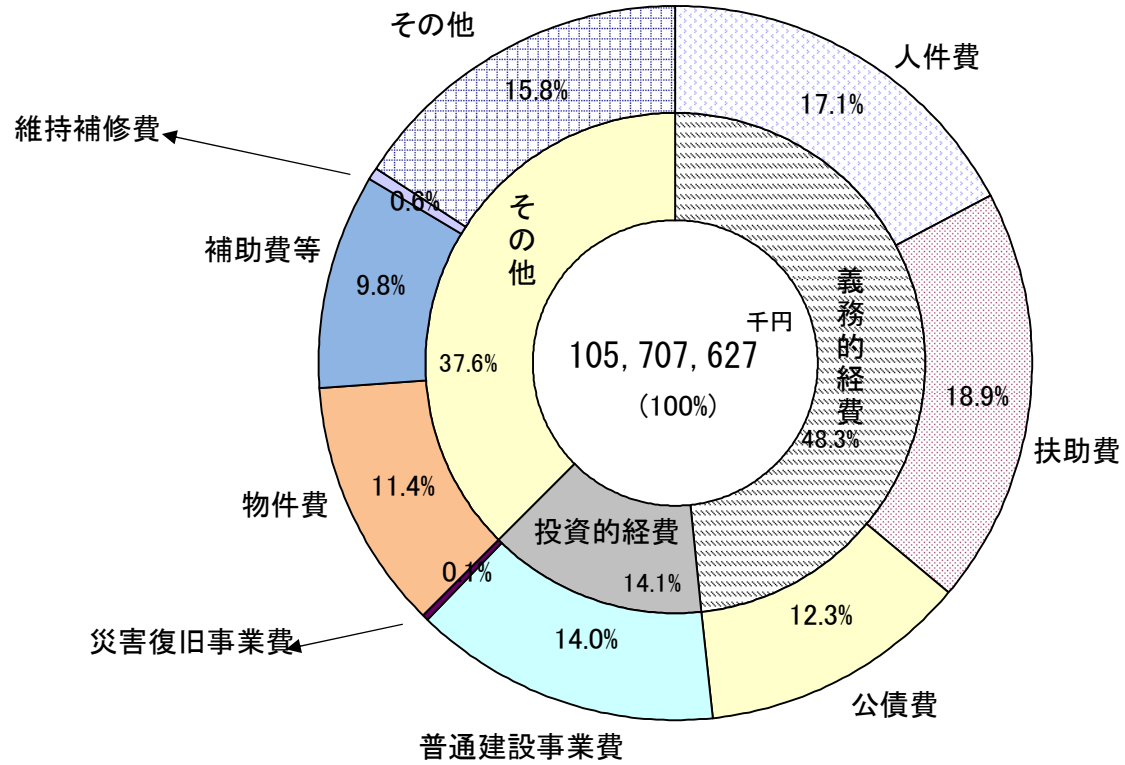


歳 出 (性 質 別 内 訳)

(単位：千円、%)

区 分	摘 要	平成20年度					平成19年度		内 訳
		3月補正額	3月補正後	構成比	増減率	増減額	3月補正後	構成比	
人件費	議員報酬、職員給与費、委員等報酬など	0	18,066,896	17.1	△ 0.8	△ 138,119	18,205,015	18.4	
物件費	賃金、旅費、交際費、委託料など	6,795	12,009,486	11.4	6.2	703,996	11,305,490	11.4	①(図書館)資料費 545、 ②有害鳥獣対策 6,250
維持補修費	施設の効用を維持するための補修経費	0	607,573	0.6	5.7	32,606	574,967	0.6	
扶助費	老人福祉、生活保護、就学援助など	0	19,951,108	18.9	0.8	166,185	19,784,923	20.0	
公債費	地方債の元利償還金、一時借入金利子	0	12,992,328	12.3	△ 0.5	△ 62,858	13,055,186	13.2	
補助費等	協議会負担金、団体などの補助・交付金	157,040	10,328,408	9.8	217.5	7,075,198	3,253,210	3.3	①過誤納返還金 156,000、 ②有害鳥獣対策 1,040
建設事業費		0	14,809,432	14.0	10.8	1,444,117	13,365,315	13.5	
補 助	国の補助を受けて行う建設事業費	0	4,775,850	4.5	△ 5.7	△ 288,127	5,063,977	5.1	
単 独	市単独及び県単独の補助を受けて行う建設事業費	0	10,033,582	9.5	20.9	1,732,244	8,301,338	8.4	
災害復旧費	農林水産施設、土木施設などの災害復旧	0	86,000	0.1	△ 68.9	△ 190,200	276,200	0.3	
その他	中小企業融資などの預託金、貸付金、積立金、繰出金など	2,756,240	16,856,396	15.9	△ 10.9	△ 2,061,925	18,918,321	19.2	基金造成費 2,756,240 (減債基金) 1,250,000、 (財政調整基金) 1,500,000、 (ふるさと創生基金) 940、 (文化振興基金) 5,300、
合 計		2,920,075	105,707,627	100	7.1	6,969,000	98,738,627	100	

歳出予算構成比[性質別]



市 税 の 推 移

(単位：千円、%)

区 分	平成17年度			平成18年度			平成19年度			平成20年度		
	決算額	構成比	増減率	決算額	構成比	増減率	3月補正後	構成比	増減率	3月補正後	構成比	増減率
市民税	9,919,205	37.0	9.1	10,608,998	39.5	7.0	12,486,502	43.7	17.7	12,699,541	43.9	1.7
個人	7,658,801	28.6	8.3	8,252,526	30.7	7.8	10,300,388	36.0	24.8	10,374,266	35.8	0.7
法人	2,260,404	8.4	12.2	2,356,472	8.8	4.3	2,186,114	7.6	△ 7.2	2,325,275	8.0	6.4
固定資産税	12,617,789	47.1	△ 7.0	12,088,966	45.0	△ 4.2	11,965,774	41.8	△ 1.0	12,031,636	41.6	0.6
純固定資産税	12,404,325	46.3	△ 7.1	11,868,529	44.1	△ 4.3	11,774,297	41.2	△ 0.8	11,852,126	40.9	0.7
国有資産等所在 市町村交付金	213,464	0.8	△ 0.3	220,437	0.8	3.3	191,477	0.7	△ 13.1	179,510	0.6	△ 6.2
軽自動車税	402,859	1.5	17.6	419,582	1.6	4.2	427,344	1.5	1.8	448,719	1.5	5.0
市たばこ税	1,583,945	5.9	1.4	1,615,449	6.0	2.0	1,586,908	5.5	△ 1.8	1,646,419	5.7	3.8
特別土地保有税	0	0.0	△ 100.0	0	0.0		7	0.0		7	0.0	0.0
都市計画税	2,235,365	8.3	△ 11.4	2,117,426	7.9	△ 5.3	2,095,836	7.3	△ 1.0	2,083,127	7.2	△ 0.6
入湯税	35,804	0.1	17.0	38,251	0.1	6.8	37,629	0.1	△ 1.6	40,551	0.1	7.8
合 計	26,794,967	100.0	△ 1.2	26,888,672	100.0	0.3	28,600,000	100.0	6.4	28,950,000	100.0	1.2
備 考	17年度恒久的減税による影響額 個人市民税 △1,053,268千円 法人市民税 △ 201,257千円 先行減税による影響額 法人市民税 △ 88,761千円 特別土地保有税 △11,482千円			18年度税制改正による影響額 個人市民税 660,151千円 固定資産税 66,200千円 都市計画税 12,000千円			19年度税制改正による影響額 (定率減税廃止、税率フラット化等) 個人市民税 2,198,693千円			20年度税制改正による影響額 (住宅借入金等特別控除など) 個人市民税 △61,408千円		

市債現債額調

一般会計目的別現債高（平成20年度末）及び当該年度償還見込額

（単位：千円、％）

区分	総務債	民生債	衛生債	労働債	農林水産業債	商工債	土木債	港湾債	消防債	教育債
現債高	8,621,496	182,065	20,233,861	3,386	5,236,108	2,137,134	20,730,978	12,423,921	892,380	11,857,274
構成比	7.5	0.2	17.5	0.0	4.5	1.9	18.0	10.8	0.8	10.3
償還額	173,715	51,503	1,927,407	2,059	598,954	37,550	2,797,226	1,198,006	125,212	1,313,602
構成比	1.6	0.5	17.9	0.0	5.6	0.3	25.9	11.1	1.2	12.2
区分	諸支出債	災害復旧債	辺地対策債	過疎対策債	減税補てん債	臨時税収補てん債	臨時財政対策債	借換債	合計	
現債高	0	429,106	252,991	5,282,245	5,399,763	937,585	20,156,156	615,403	115,391,852	
構成比	0.0	0.4	0.2	4.6	4.7	0.8	17.5	0.5	100	
償還額	0	84,980	89,042	940,238	557,189	94,185	672,007	128,997	10,791,872	
構成比	0.0	0.8	0.8	8.7	5.2	0.9	6.2	1.2	100	

平成20年度末一般会計現債高借入先別内訳

（単位：千円、％）

区分	政府資金	公庫資金	共済組合等資金	その他	計
金額	78,154,343	7,516,037	363,278	29,358,194	115,391,852
構成比	67.7	6.5	0.3	25.4	100

一般会計年度別市債発行額等の推移

年度区分	平成11年度	平成12年度	平成13年度	平成14年度	平成15年度	平成16年度	平成17年度	平成18年度	平成19年度	平成20年度
金額	11,047,600	10,763,800	9,925,600	9,966,684	10,203,600	11,576,800	7,209,500	9,802,300	9,073,900	9,892,200
構成比	11.1	11.3	10.7	11.5	11.9	12.8	7.8	9.7	9.0	9.4

※ 平成19年度以前は決算額、平成20年度は3月補正後の予算である。

起債制限比率の推移（普通会計）

年度区分	平成10年度	平成11年度	平成12年度	平成13年度	平成14年度	平成15年度	平成16年度	平成17年度	平成18年度	平成19年度
比率	12.3	12.0	11.5	11.1	10.8	10.7	10.7	11.2	11.1	11.0

基金の状況

(単位 千円)

基金名	創設年度	目的	19年度末現在高 (H20.5.31)	当年度中増減額			20年度末現在高見込 (H21.5.31)
				積立	繰入	その他	
01 減債基金	昭和39年度	市債整理	3,148,934	1,294,367	1,500,000	0	2,943,301
02 財政調整基金	昭和39年度	財政健全運営(地方財政法)	2,895,145	1,784,353	1,514,500	0	3,164,998
03 災害補てん基金	昭和39年度	災害による損害の補てん	630,274	16,303	0	0	646,577
04 退職手当基金	昭和43年度	退職手当	477,365	9,774	0	0	487,139
05 奨学基金	昭和34年度	学資の貸付、給付	391,154	26,780	19,618	0	398,316
06 交通災害共済基金	昭和43年度	交通災害共済の健全運営、交通安全	20,510	205	0	0	20,715
07 火災共済基金	昭和60年度	火災共済の健全運営	47,493	475	0	0	47,968
08 交通安全基金	昭和63年度	交通安全対策事業	10,876	109	0	0	10,985
09 福祉基金	昭和53年度	福祉事業(一般・地域福祉)	1,372,561	23,029	27,068	0	1,368,522
10 教育文化振興基金	昭和57年度	教育、文学、芸術、スポーツ・レクリエーション等の振興	247,630	7,771	12,118	0	243,283
11 ふるさと創生基金	平成元年度	ふるさと創生事業の推進	307,940	4,019	1,500	0	310,459
12 交通遺児救済基金	平成6年度	交通遺児福祉	45,480	2,149	1,930	0	45,699
13 合併市町村振興基金	平成17年度	合併後のまちづくり	3,053,767	40,104	16,568	0	3,077,303
14 市民公益活動団体自立化支援基金	平成17年度	市民公益活動団体に対する財政支援	37,614	1,383	3,000	0	35,997
15 肉用牛振興基金	平成17年度	宇久地区の肉用牛に係る貸付	17,729	10,244	3,680	0	24,293
小計			12,704,472	3,221,065	3,099,982	0	12,825,555
16 住宅基金	平成14年度	住宅事業の健全な運営	310,307	3,049	29,500	0	283,856
17 佐世保市等地域交通体系整備基金	昭和62年度	地域交通体系整備、松浦鉄道(株)支援	288,205	2,842	78,120	0	212,927
18 国民健康保険財政調整基金	平成元年度	国民健康保険事業の健全な運営	1,017,186	10,171	1	0	1,027,356
19 土地開発基金	昭和44年度	公用・公共用地の先行取得	1,796,225	8,385	0	0	1,804,610
20 競輪場施設整備基金	平成4年度	競輪場施設の整備	4,446	45	0	0	4,491
21 佐世保市中央卸売市場移転整備基金	平成8年度	建設及び建設後の施設整備費、建設費償還財源、新市場への移転費助成	1,884,185	17,517	290,658	0	1,611,044
22 佐世保市介護保険給付費準備基金	平成11年度	介護保険の円滑実施	482,686	5,728	69,423	0	418,991
23 佐世保市介護保険料軽減特例基金	平成20年度	平成21年度介護報酬改定に伴う保険料軽減措置	0	147,448	0	0	147,448
小計			5,783,240	195,185	467,702	0	5,510,723
合計			18,487,712	3,416,250	3,567,684	0	18,336,278

※ 「その他」の欄は、20年度の決算積立予定額を表す。

させぼさんちの家計簿

佐世保市の平成20年度予算（一般会計：3月補正後）を月収42万円（年収500万円）の家計に見立てて、家計簿を作ってみました。自分で稼ぐお金より生活費が多くなっています。

自分で稼げる収入は半分以下しかなく、残りは仕送りや借金でまかっています。その中で、暮らしがよくなるようにいろいろやっていますが、借金の残高はなかなか減らず、年収を超えています。今後、収入が増えることはあまり期待できず、医療費や子どもへの仕送りが増えることを考えると、買い物などにしても、「あれもこれも」から「あれかこれか」に切り替え、収入に見合った支出を心がけなければなりません。なるべく借金を小さくし、その年の収入で、その年の支出をまかなう形にしたいと考えています。

収 入		支 出	
給料	(市税) 11.5万円	生活費	25.2万円
パート収入	(使用料など) 3.7万円	食費	(人件費) 6.3万円
親からの仕送り	(地方交付税、補助金など) 20.5万円	医療費	(生活保護などの扶助費) 7.9万円
借金	(市債) 3.9万円	光熱水など雑費	(物件費、補助費など) 7.5万円
貯金とりくずし	(基金繰入金) 1.2万円	車などの修理代	(維持補修費) 0.2万円
繰越金	(繰越金) 1.2万円	教育費	(教育費) 3.3万円
		子どもへの仕送り	(他会計への繰出金) 3.8万円
		借金の返済	(公債費) 5.1万円
		家や庭の建築、改修	(公共事業など) 5.0万円
		貸付など	(貸付金、投資及び出資金) 1.6万円
		貯金	(積立金) 1.3万円
合 計	42.0万円	合 計	42.0万円
貯金残高	61万円	借金残高	546万円