

平成 28 年度

# 佐世保市予算説明資料

(第4号補正)

佐世保市財務部

一般会計予算額等の推移

※4号補正

(単位：千円、%、ポイント)

(単位：千円、%、ポイント)

区分	平成24年度			平成25年度			平成26年度			平成27年度			平成28年度			
	6月補正後	構成比	増減率等	6月補正後	構成比	増減率等	6月補正後	構成比	増減率等	6月補正後	構成比	増減率等	4号補正	構成比	増減率等	
歳入	市税	28,200,000	25.0	0.0	28,000,000	25.0	△ 0.7	28,400,000	25.7	1.4	28,300,000	25.0	△ 0.4	28,500,000	24.3	0.7
	地方交付税	28,944,772	25.6	0.0	28,200,000	25.2	△ 2.6	27,940,000	25.3	△ 0.9	27,000,000	23.9	△ 3.4	27,500,000	23.4	1.9
	地方譲与税など	3,721,000	3.3	0.0	3,694,000	3.3	△ 0.7	4,044,000	3.7	9.5	5,097,000	4.5	26.0	5,689,000	4.9	11.6
	小計(一般財源)	60,865,772	53.9	0.0	59,894,000	53.5	△ 1.6	60,384,000	54.7	0.8	60,397,000	53.4	0.0	61,689,000	52.6	2.1
	国・県支出金	25,748,147	22.8	0.0	25,994,965	23.2	1.0	26,754,575	24.2	2.9	28,837,943	25.5	7.8	29,336,373	25.0	1.7
	地方債	9,607,200	8.5	0.0	9,662,500	8.6	0.6	7,357,100	6.7	△ 23.9	7,483,900	6.6	1.7	7,348,600	6.3	△ 1.8
	その他	16,640,332	14.7	0.0	16,495,587	14.7	△ 0.9	15,982,083	14.5	△ 3.1	16,330,131	14.4	2.2	18,906,158	16.1	15.8
合計 A	112,861,451	100.0	0.0	112,047,052	100.0	△ 0.7	110,477,758	100.0	△ 1.4	113,048,974	100.0	2.3	117,280,131	100.0	3.7	
歳出	義務的経費	58,585,278	51.9	0.0	58,896,676	52.6	0.5	58,493,746	52.9	△ 0.7	60,980,813	53.9	4.3	61,835,451	52.7	1.4
	うち人件費	19,134,187	17.0	0.0	19,033,356	17.0	△ 0.5	18,567,306	16.8	△ 2.4	18,553,691	16.4	△ 0.1	19,214,522	16.4	3.6
	うち公債費	13,120,903	11.6	0.0	13,005,099	11.6	△ 0.9	12,838,300	11.6	△ 1.3	12,137,901	10.7	△ 5.5	11,398,990	9.7	△ 6.1
	投資的経費	13,651,962	12.1	0.0	12,941,023	11.5	△ 5.2	9,933,962	9.0	△ 23.2	11,647,372	10.3	17.2	9,908,023	8.4	△ 14.9
	うち普通建設事業費	13,571,962	12.0	0.0	12,861,023	11.5	△ 5.2	9,853,339	8.9	△ 23.4	11,552,092	10.2	17.2	9,778,023	8.3	△ 15.4
	その他の経費	40,624,211	36.0	0.0	40,209,353	35.9	△ 1.0	42,050,050	38.1	4.6	40,420,789	35.8	△ 3.9	45,536,657	38.8	12.7
合計	112,861,451	100.0	0.0	112,047,052	100.0	△ 0.7	110,477,758	100.0	△ 1.4	113,048,974	100.0	2.3	117,280,131	100.0	3.7	
自主財源 B	44,020,332		0.0	43,661,587		△ 0.8	43,567,083		△ 0.2	43,842,131		0.6	46,606,158		6.3	
自主財源比率 B/A	39.0		0.0	39.0		0.0	39.4		0.4	38.8		△ 0.6	39.7		0.9	
プライマリーバランス	1,683,480		黒字	1,720,685		黒字	4,023,886		黒字	3,340,163		黒字	2,955,403		黒字	

(決算ベース)

区分	平成24年度			平成25年度			平成26年度		
	決算額		増減率等	決算額		増減率等	決算額		増減率等
実質収支	3,431,891		△ 4.9	3,110,799		△ 9.4	2,732,661		△ 12.2
積立金現在高	20,777,473		3.7	21,246,525		2.3	21,033,641		△ 1.0
財政調整基金	5,482,123		△ 37.7	5,251,412		△ 4.2	4,624,430		△ 11.9
減債基金	4,416,026		12.6	5,365,745		21.5	5,453,832		1.6
その他の基金	10,879,324		48.8	10,629,368		△ 2.3	10,955,379		3.1
地方債現在高	115,089,883		△ 0.5	110,794,763		△ 3.7	108,373,478		△ 2.2
標準財政規模	61,223,400		△ 1.2	61,289,559		0.1	61,085,724		△ 0.3
財政力指数	0.50		△ 0.01	0.50		0.00	0.51		0.01
経常収支比率	87.5		1.8	88.4		0.9	89.3		0.9
公債費比率	12.5		△ 0.8	12.1		△ 0.4	11.3		△ 0.8
起債制限比率	9.0		△ 0.7	8.7		△ 0.3	8.0		△ 0.7
健全化判断比率									
実質赤字	-		-	-		-	-		-
連結実質赤字	-		-	-		-	-		-
実質公債費比率	11.7		△ 0.8	10.6		△ 1.1	9.7		△ 0.9
将来負担比率	69.9		△ 0.8	53.4		△ 16.5	44.4		△ 9.0
資金不足比率	0.0		-	0.0		-	0.0		-

表中における計数は、それぞれ端数処理を行っているため、計とは一致しない場合がある。

# 会計別予算の内容 ※4号補正

(単位：千円、%)

会計別	平成28年度				平成27年度	補正の内容	
	6月補正額	6月補正後	前年度比	増減額	6月補正後		
一般会計	190,898	117,280,131	3.7	4,231,157	113,048,974	(別途説明)	
特別会計	住宅事業	0	2,872,193	△ 5.3	△ 160,582	3,032,775	
	国民健康保険事業	0	36,202,369	△ 1.2	△ 451,753	36,654,122	
	競輪事業	18,000	13,418,482	16.4	1,890,723	11,527,759	施設改修事業費
	卸売市場事業	0	1,517,623	8.8	122,289	1,395,334	
	地域交通体系整備事業	0	8,383	△ 64.5	△ 15,250	23,633	
	土地取得事業	0	350,752	54.8	124,230	226,522	
	介護保険事業	0	24,686,364	1.5	370,737	24,315,627	
	交通船事業	0	69,452	△ 1.4	△ 959	70,411	
	集落排水事業	0	80,083	62.3	30,750	49,333	
	後期高齢者医療事業	0	3,001,501	△ 0.7	△ 21,702	3,023,203	
	工業団地整備事業	0	31,886	△ 95.5	△ 671,194	703,080	
	港湾整備事業	0	308,893	△ 5.4	△ 17,759	326,652	
	臨海土地造成事業	0	171,115	△ 23.3	△ 51,908	223,023	
	母子父子寡婦福祉資金貸付事業特別会計	0	31,000	皆増	31,000		
	病院資金貸付事業特別会計	0	2,270,376	皆増	2,270,376		
小計	18,000	85,020,472	4.2	3,448,998	81,571,474		
企業会計	水道事業	0	11,256,342	1.5	163,030	11,093,312	
	下水道事業	0	10,075,245	1.6	154,332	9,920,913	
	交通事業	0	1,902,533	12.2	206,998	1,695,535	
	総合病院事業	0	0	△ 100.0	△ 18,583,996	18,583,996	
	小計	0	23,234,120	△ 43.7	△ 18,059,636	41,293,756	
合計	208,898	225,534,723	△ 4.4	△ 10,379,481	235,914,204		

# 一般会計予算

※4号補正

(歳入)

(単位：千円、%)

区 分	平成28年度					平成27年度		補 正 の 内 容
	6月補正額	6月補正後	構成比	増減率	増減額	6月補正後	構成比	
① 市税	0	28,500,000	24.3	0.7	200,000	28,300,000	25.0	
② 地方譲与税	0	710,000	0.6	6.4	43,000	667,000	0.6	
③ 利子割交付金	0	40,000	0.0	△ 9.1	△ 4,000	44,000	0.0	
④ 配当割交付金	0	172,000	0.1	18.6	27,000	145,000	0.1	
⑤ 株式等譲渡所得割交付金	0	20,000	0.0	△ 45.9	△ 17,000	37,000	0.0	
⑥ 地方消費税交付金	0	4,500,000	3.8	12.5	500,000	4,000,000	3.5	
⑦ ゴルフ場利用税交付金	0	39,000	0.0	5.4	2,000	37,000	0.0	
⑧ 自動車取得税交付金	0	90,000	0.1	57.9	33,000	57,000	0.1	
⑨ 国有提供施設等 所在市町村助成交付金	0	760,000	0.6	1.3	10,000	750,000	0.7	
⑩ 地方特例交付金	0	118,000	0.1	7.3	8,000	110,000	0.1	
⑪ 地方交付税	100,000	27,500,000	23.4	1.9	500,000	27,000,000	23.9	見込額
12 交通安全対策特別交付金	0	40,000	0.0	5.3	2,000	38,000	0.0	
13 分担金及び負担金	0	2,969,818	2.5	△ 4.5	△ 138,741	3,108,559	2.7	
14 使用料及び手数料	0	1,493,744	1.3	6.1	86,441	1,407,303	1.2	
15 国庫支出金	0	21,120,203	18.0	3.9	802,146	20,318,057	18.0	
16 県支出金	44,550	8,216,170	7.0	△ 3.6	△ 303,716	8,519,886	7.5	農業用施設災害復旧費
17 財産収入	0	787,970	0.7	41.5	231,136	556,834	0.5	
18 寄附金	0	2,860,822	2.4	369.8	2,251,825	608,997	0.5	
19 繰入金	30,000	4,692,204	4.0	18.9	744,256	3,947,948	3.5	教育文化振興基金繰入金 小学校管理運営事業費 649、中学校管理運営事業費 351 財政調整基金繰入金 熊本地震緊急支援事業費 29,000
20 繰越金	8,806	30,138	0.0	△ 71.2	△ 74,381	104,519	0.1	※今回補正に係る所要一般財源の調整
21 諸収入	2,642	5,271,462	4.5	△ 9.2	△ 536,509	5,807,971	5.1	宇久島物資運搬緊急対策事業費
22 市債	4,900	7,348,600	6.3	△ 1.8	△ 135,300	7,483,900	6.6	農業用施設災害復旧費
合 計	190,898	117,280,131	100	3.7	4,231,157	113,048,974	100	

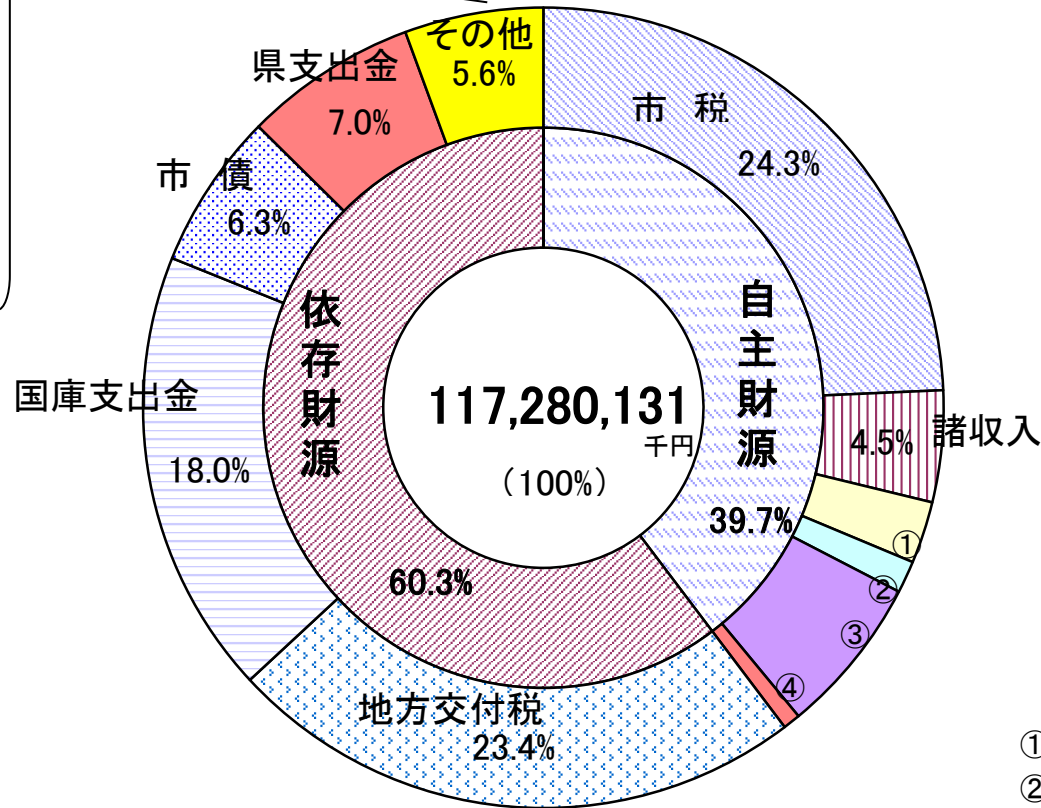
○ 一般財源 100,000 61,689,000 52.6 2.1 1,292,000 60,397,000 53.4

自主財源 41,448 46,606,158 39.7 …自主財源比率 43,842,131 38.8 … 27年度予算(6月補正後) 自主財源比率

※表中における計数は、それぞれ四捨五入によっているので、計とは一致しない場合がある。(以下の表についても同様。)

# 歳入予算構成比

地方譲与税	0.6%
利子割交付金	0.0%
配当割交付金	0.1%
株式等譲渡所得割交付金	0.0%
地方消費税交付金	3.8%
ゴルフ場利用税交付金	0.0%
自動車取得税交付金	0.1%
国有提供施設等所在 市町村助成交付金	0.6%
地方特例交付金	0.1%
交通安全対策特別交付金	0.0%



① 分担金及び負担金	2.5%
② 使用料及び手数料	1.3%
③ 繰入金	4.0%
繰越金	0.0%
④ 財産収入	0.7%
寄附金	2.4%

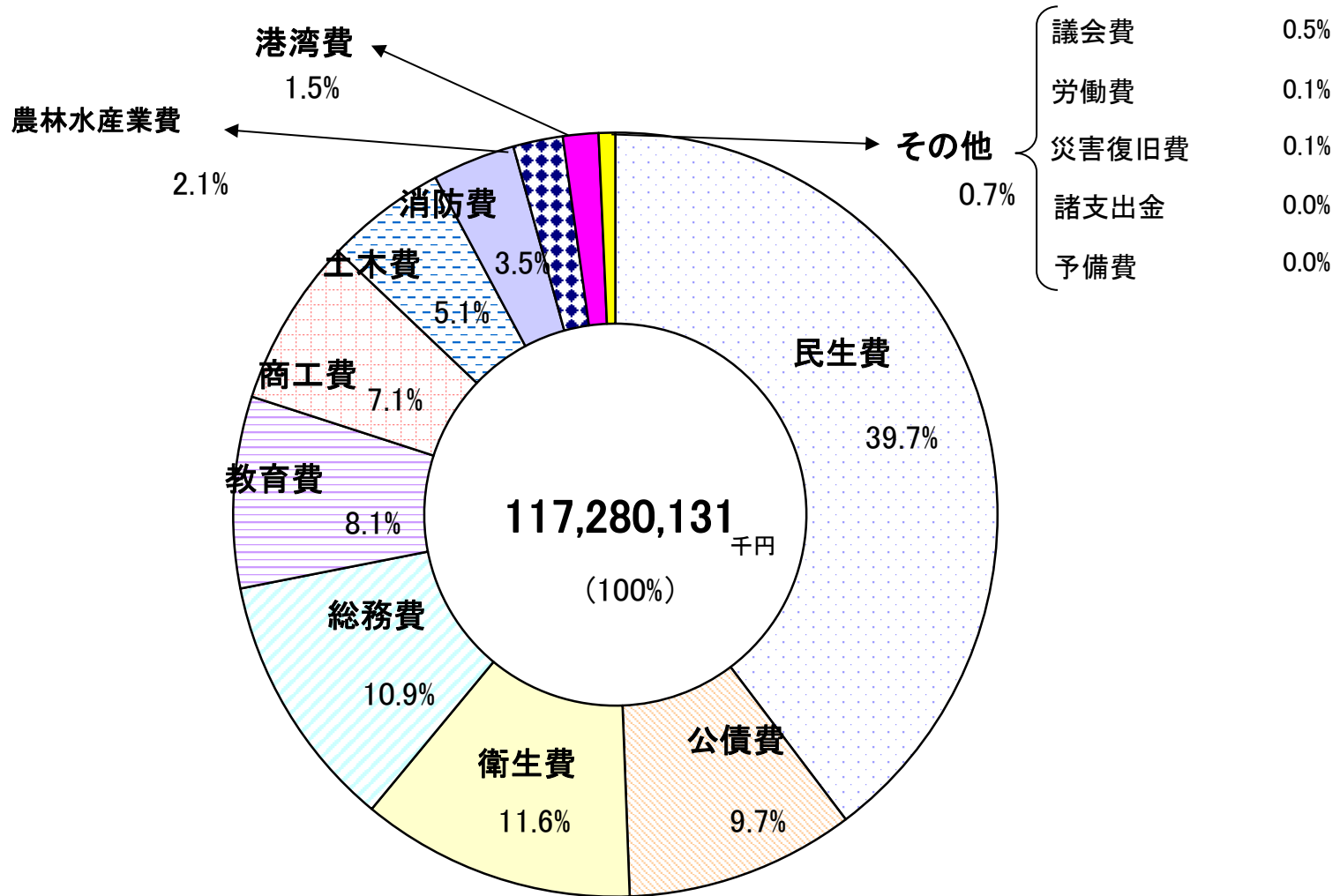
歳 出 (目的別内訳)

※4号補正

(単位：千円、%)

区 分	平成28年度					平成27年度		補 正 の 内 容
	6月補正額	6月補正後	構成比	増減率	増減額	6月補正後	構成比	
1 議会費	0	592,516	0.5	△ 9.8	△ 64,505	657,021	0.6	
2 総務費	13,464	12,791,566	10.9	15.8	1,746,467	11,045,099	9.8	地方創生推進事業費 3,300、 UJIターン促進事業費 1,124 宇久島物資運搬緊急対策事業費 9,040
3 民生費	29,000	46,581,658	39.7	5.4	2,397,900	44,183,758	39.1	熊本地震緊急支援事業費
4 衛生費	30,000	13,568,045	11.6	13.2	1,585,813	11,982,232	10.6	予防接種事業費
5 労働費	0	77,063	0.1	0.1	62	77,001	0.1	
6 農林水産業費	38,860	2,489,924	2.1	△ 2.6	△ 67,568	2,557,492	2.3	農業生産基盤整備事業費
7 商工費	20,000	8,284,496	7.1	20.3	1,397,559	6,886,937	6.1	日本遺産活用推進事業費
8 土木費	0	6,000,722	5.1	0.6	38,356	5,962,366	5.3	
9 港湾費	0	1,746,590	1.5	25.7	357,170	1,389,420	1.2	
10 消防費	0	4,075,237	3.5	△ 28.2	△ 1,600,380	5,675,617	5.0	
11 教育費	9,574	9,474,496	8.1	△ 8.3	△ 853,698	10,328,194	9.1	小学校管理運営事業費 649、 日本遺産活用推進事業費 6,500、 中学校管理運営事業費 351 世界遺産登録推進事業費 2,074
12 災害復旧費	50,000	130,000	0.1	36.4	34,720	95,280	0.1	農業用施設災害復旧費
13 公債費	0	11,403,046	9.7	△ 6.1	△ 738,813	12,141,859	10.7	
14 諸支出金	0	14,772	0.0	△ 11.5	△ 1,926	16,698	0.0	
15 予備費	0	50,000	0.0	0.0	0	50,000	0.0	
合 計	190,898	117,280,131	100	3.7	4,231,157	113,048,974	100	

# 歳出予算構成比 [目的別]



歳 出 (性 質 別 内 訳)

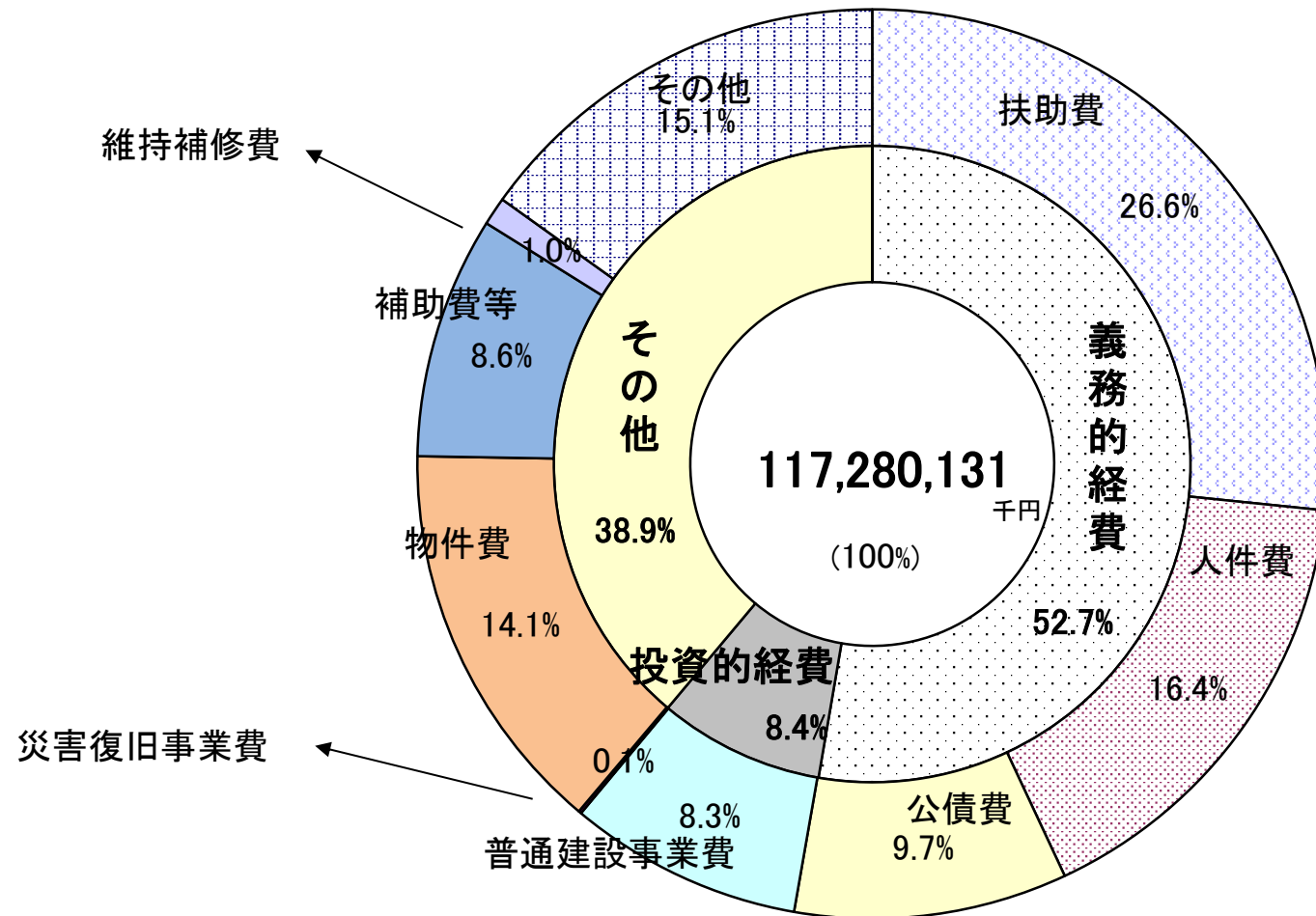
※4号補正

(単位：千円、%)

区 分	摘 要	平成28年度					平成27年度		補 正 の 内 容
		6月補正額	6月補正後	構成比	増減率	増減額	6月補正後	構成比	
人件費	議員報酬、職員給与費、委員等報酬など	11,740	19,214,522	16.4	3.6	660,831	18,553,691	16.4	地方創生推進事業費 60、熊本地震緊急支援事業費 11,189 日本遺産活用推進事業費（観光PR等） 392 日本遺産活用推進事業費（文化財説明板設置等） 99
物件費	賃金、旅費、交際費、委託料など	84,500	16,564,994	14.1	11.5	1,702,621	14,862,373	13.1	地方創生推進事業費 3,240、宇久島物資運搬対策事業費 9,040 熊本地震緊急支援事業費 16,307、予防接種事業費 29,754 日本遺産活用推進事業費（観光PR等） 18,758 小学校管理運営事業費 649、中学校管理運営事業費 351 日本遺産活用推進事業費（文化財説明板設置等） 6,401
維持補修費	施設の効用を維持するための補修経費	0	1,185,678	1.0	76.5	513,981	671,697	0.6	
扶助費	老人福祉、生活保護、就学援助など	0	31,221,939	26.6	3.1	932,718	30,289,221	26.8	
公債費	地方債の元利償還金、一時借入金利子	0	11,398,990	9.7	△ 6.1	△ 738,911	12,137,901	10.7	
補助費等	協議会負担金、団体などの補助・交付金	4,294	10,119,692	8.6	49.8	3,361,994	6,757,698	6.0	UJIターン促進事業費 1,124、予防接種事業費 246 日本遺産活用推進事業費（観光PR等） 850 世界遺産登録推進事業費 2,074
建設事業費		38,860	9,778,023	8.3	△ 15.4	△ 1,774,069	11,552,092	10.2	
補 助	国の補助を受けて行う建設事業費	0	4,735,064	4.0	△ 12.5	△ 675,574	5,410,638	4.8	
単 独	市単独及び県単独の補助を受けて行う建設事業費	38,860	5,042,959	4.3	△ 17.9	△ 1,098,495	6,141,454	5.4	農業生産基盤整備事業費
災害復旧費	農林水産施設、土木施設などの災害復旧	50,000	130,000	0.1	36.4	34,720	95,280	0.1	農業用施設災害復旧費
その他	中小企業融資などの預託金、貸付金、積立金、繰出金など	1,504	17,666,293	15.1	△ 2.6	△ 462,728	18,129,021	16.0	熊本地震緊急支援事業費 住宅事業特別会計繰出金
合 計		190,898	117,280,131	100	3.7	4,231,157	113,048,974	100	



# 歳出予算構成比 [性質別]



# 市 税 の 推 移

(単位：千円、%)

区 分	平成25年度			平成26年度			平成27年度			平成28年度		
	6月補正	構成比	増減率	6月補正	構成比	増減率	6月補正	構成比	増減率	6月補正	構成比	増減率
市民税	11,928,848	42.6	△ 3.2	12,216,293	43.0	2.4	12,412,522	43.9	1.6	12,373,912	43.4	△ 0.3
個人	10,082,142	36.0	△ 1.4	10,262,336	36.1	1.8	10,236,299	36.2	△ 0.3	10,354,225	36.3	1.2
法人	1,846,706	6.6	△ 11.7	1,953,957	6.9	5.8	2,176,223	7.7	11.4	2,019,687	7.1	△ 7.2
固定資産税	11,617,779	41.5	0.2	11,712,546	41.2	0.8	11,523,467	40.7	△ 1.6	11,707,369	41.1	1.6
純固定資産税	11,452,111	40.9	0.3	11,549,151	40.7	0.8	11,361,590	40.1	△ 1.6	11,548,087	40.5	1.6
国有資産等所在 市町村交付金	165,668	0.6	△ 8.5	163,395	0.6	△ 1.4	161,877	0.6	△ 0.9	159,282	0.6	△ 1.6
軽自動車税	516,883	1.8	0.7	534,243	1.9	3.4	548,107	1.9	2.6	598,482	2.1	9.2
市たばこ税	1,997,330	7.1	9.6	1,973,473	6.9	△ 1.2	1,898,399	6.7	△ 3.8	1,875,196	6.6	△ 1.2
都市計画税	1,896,277	6.8	△ 0.7	1,912,999	6.7	0.9	1,869,070	6.6	△ 2.3	1,887,357	6.6	1.0
入湯税	42,883	0.2	15.0	50,446	0.2	17.6	48,435	0.2	△ 4.0	57,684	0.2	19.1
合 計	28,000,000	100	△ 0.7	28,400,000	100	1.4	28,300,000	100	△ 0.4	28,500,000	100	0.7
備 考	○23年度税制改正等による影響額 法人市民税 △206,000 市たばこ税 225,000 ○経済情勢等による影響額 個人市民税 △211,000 ○売り渡し本数減による影響額 市たばこ税 △ 51,000 ○新築・増改築による影響額 固定資産税・都市計画税 179,000 ○土地の異動や地価下落 固定資産税・都市計画税 △126,000			○23年度税制改正等による影響額 個人市民税 56,000 ○経済情勢等による影響額 個人市民税 176,000 法人市民税 119,000 ○新築・増改築による影響額 固定資産税・都市計画税 255,000 ○土地の異動や地価下落 固定資産税・都市計画税 △77,000			○26年度税制改正による影響額 法人市民税 △222,000 ○経済情勢等による影響額 法人市民税 445,000 ○固定資産税評価替等による影響額 固定資産税 △363,000 都市計画税 △67,000 ○新築・増改築等による影響額 固定資産税・都市計画税 169,000 ○売り渡し本数による影響額 市たばこ税 △ 75,000			○26年度・27年度税制改正 法人市民税 △223,000 軽自動車税 33,000 ○経済情勢等 個人市民税 157,000 法人市民税 65,000 ○新築・増築等 固定資産税・都市計画税 221,000		

# 市債現債額調

※4号補正

一般会計目的別現債高（平成28年度末）及び当該年度償還見込額

（単位：千円、％）

区分	総務債	民生債	衛生債	農林水産業債	商工債	土木債	港湾債	消防債	教育債
現債高	6,631,709	783,860	9,339,326	2,695,260	1,638,913	9,186,941	5,562,053	1,591,061	12,158,685
構成比	6.6	0.8	9.3	2.7	1.6	9.1	5.5	1.6	12.1
償還額	719,331	61,723	1,178,672	459,051	132,234	1,741,939	666,929	85,398	1,714,592
構成比	7.0	0.6	11.4	4.5	1.3	16.9	6.5	0.8	16.6
区分	災害復旧債	辺地対策債	過疎対策債	減税補てん債	臨時税収補てん債	臨時財政対策債	借換債	合計	
現債高	97,599	163,207	6,196,419	1,278,463	117,176	43,328,247	3,191	100,772,110	
構成比	0.1	0.2	6.1	1.3	0.1	43.0	0.0	100	
償還額	30,373	23,011	680,197	260,181	115,884	2,400,022	34,466	10,304,003	
構成比	0.3	0.2	6.6	2.5	1.1	23.3	0.3	100	

平成28年度末一般会計現債高借入先別内訳

（単位：千円、％）

区分	政府資金	機構資金	共済組合等資金	その他	計
金額	69,374,489	7,861,105	16,378	23,520,138	100,772,110
構成比	68.8	7.8	0.0	23.3	100

一般会計年度別市債発行額等の推移

年度区分	平成19年度	平成20年度	平成21年度	平成22年度	平成23年度	平成24年度	平成25年度	平成26年度	平成27年度	平成28年度
金額	9,073,900	7,369,100	9,090,000	9,961,100	8,333,900	10,754,200	10,169,900	8,959,700	7,932,200	7,348,600
構成比	9.0	7.5	8.0	8.4	7.0	8.7	8.6	7.6	6.6	6.3

※ 平成26年度以前は決算額、平成27年度は現計予算額、平成28年度は6月補正（4号補正）後予算額

実質公債費比率の推移（普通会計）

（単位：％）

年度区分	平成18年度	平成19年度	平成20年度	平成21年度	平成22年度	平成23年度	平成24年度	平成25年度	平成26年度	平成27年度
比率		14.0	14.3	13.8	13.1	12.5	11.7	10.6	9.7	9.1

※ 平成20年度以前は江迎町及び鹿町町との合併前の数値、平成27年度は見込み

# 基金の状況

※4号補正

(単位 千円)

基金名	創設年度	目的	27年度末現在高見込 (H28. 5. 31)	当年度中増減額			28年度末現在高見込 (H29. 5. 31)
				積立	繰入	その他	
01 減債基金	昭和39年度	市債整理	5,571,909	626,146	2,100,000	0	4,098,055
02 財政調整基金	昭和39年度	財政健全運営(地方財政法)	5,119,455	297,178	1,356,326	0	4,060,307
03 災害補てん基金	昭和39年度	災害による損害の補てん	720,898	11,440	0	0	732,338
04 奨学基金	昭和34年度	学資の貸付、給付	420,030	23,422	45,168	0	398,284
05 交通安全基金	昭和63年度	交通安全対策事業	11,053	22	600	0	10,475
06 福祉基金	昭和53年度	福祉事業(一般・地域福祉)	707,474	3,413	21,093	0	689,794
07 教育文化振興基金	昭和57年度	教育、文学、芸術、スポーツ・レクリエーション等の振興	241,865	483	6,200	0	236,148
08 ふるさと創生基金	平成元年度	ふるさと創生事業の推進	207,321	1,578	25,446	0	183,453
09 交通遺児救済基金	平成6年度	交通遺児福祉	58,814	2,117	1,950	0	58,981
10 合併市町村振興基金	平成17年度	合併後のまちづくり	3,012,137	10,439	165,242	0	2,857,334
11 市民公益活動団体自立化支援基金	平成17年度	市民公益活動団体に対する財政支援	31,023	112	700	0	30,435
12 肉用牛振興基金	平成17年度	宇久地区の肉用牛に係る貸付	4,337	9	4,232	0	114
13 子ども未来基金	平成22年度	児童福祉事業	394,123	1,787	3,306	0	392,604
14 過疎地域自立促進特別事業基金	平成22年度	過疎地域自立促進特別事業(ソフト事業)の推進	965,971	161,330	488,459	0	638,842
15 施設整備基金	平成24年度	耐震対策、老朽施設の再編・更新等の推進	4,264,028	207,791	247,265	0	4,224,554
16 暴力追放推進基金	平成25年度	暴力追放運動の推進	20,204	40	0	0	20,244
17 ふるさと佐世保元氣基金	平成27年度	ふるさと納税による寄附金の活用	1,175,056	1,108,924	226,217	0	2,057,763
小計			22,925,698	2,456,231	4,692,204	0	20,689,725
18 住宅基金	平成14年度	住宅事業の健全な運営	890,005	1,824	84,180	0	807,649
19 佐世保市等地域交通体系整備基金	昭和62年度	地域交通体系整備、松浦鉄道(株)支援	239,615	263	8,120	0	231,758
20 国民健康保険財政調整基金	平成元年度	国民健康保険事業の健全な運営	111,413	100	1	0	111,512
21 土地開発基金	昭和44年度	公用・公共用地の先行取得	1,373,270	5,969	0	0	1,379,239
22 競輪事業基金	平成4年度	競輪事業の運営	705,079	1,411	1	0	706,489
23 佐世保市地方卸売市場移転整備基金	平成8年度	建設及び建設後の施設整備費、建設費償還財源、新市場への移転費助成	613,497	1,097	129,600	0	484,994
24 佐世保市介護保険給付費準備基金	平成11年度	介護保険の円滑実施	1,200,136	132,669	22,688	0	1,310,117
25 競輪施設整備基金	平成26年度	競輪施設整備費	745,732	338,899	206,534	0	878,097
小計			5,878,747	482,232	451,124	0	5,909,855
合計			28,804,445	2,938,463	5,143,328	0	26,599,580

# させぼさんちの家計簿

※補正4号

佐世保市の平成28年度予算（一般会計：6月補正後）を月の支出42万円（年間支出規模500万円）の家計に見立てて、家計簿を作ってみました。

基本給より諸手当が多く、諸手当や親からの仕送りに依存した家計となっています。節約努力と諸手当の上積み（合併算定替え）などにより、ここ数年は、わずかではありますが、貯金は増え、借金は減るという傾向にあります。一方で諸手当や親からの仕送りに対する依存度は年々増してきており、事情により諸手当が見直されたり、無理をして仕送りを行っている親の生活が行き詰まったりすれば、我が家の家計も急激に傾くことが心配されます。

残念ながら大幅に基本給が上がるということは期待できません。日々の儉約により支出を抑え、使うべきところにはしっかりお金を使っていくことで、家族を守り、将来に希望を持った生活が送れるよう努めていきたいと考えています。

収 入			支 出		
現金収入		37.7万円	生活費		28.7万円
給料[基本給]	(市税)	10.2万円	食費	(人件費)	6.0万円
給料[諸手当]	(譲与税、交付税 など)	11.9万円	医療費	(生活保護などの扶助費)	10.8万円
パート収入	(使用料など)	4.8万円	光熱水など雑費	(物件費、補助費など)	8.1万円
祖父母からの仕送り	(国・県からの補助金)	10.8万円	車などの修理代	(維持補修費)	0.4万円
			教育費	(教育費)	3.4万円
借金	(市債)	2.6万円	子どもへの仕送り	(他会計への繰出金)	3.8万円
貯金とりくずし	(基金繰入金)	1.7万円	借金の返済	(公債費)	4.1万円
繰越金	(繰越金)	0.0万円	家や庭の建築、改修	(公共事業など)	2.9万円
			貸付など	(貸付金、投資及び出資金)	1.6万円
			貯金	(積立金)	0.9万円
合 計		42.0万円	合 計		42.0万円
貯金残高		88万円	借金残高		430万円