

平成 26 年 度

佐世保市予算説明資料

(第 2 号補正)

佐世保市財務部

一般会計予算額等の推移

※ 2号補正

(単位：千円、%、円)

区分	平成22年度			平成23年度			平成24年度			平成25年度			平成26年度			
	6月補正後	構成比	増減率等	6月補正後	構成比	増減率等	6月補正後	構成比	増減率等	6月補正後	構成比	増減率等	2号補正	構成比	増減率等	
歳入	市税	28,380,000	25.9	1.0	28,700,000	25.0	1.1	28,200,000	25.0	△ 1.7	28,000,000	25.0	△ 0.7	28,400,000	25.7	1.4
	地方交付税	26,500,000	24.2	21.2	28,593,434	24.9	7.9	28,944,772	25.6	1.2	28,200,000	25.2	△ 2.6	27,940,000	25.3	△ 0.9
	地方譲与税など	4,151,299	3.8	4.8	4,085,000	3.6	△ 1.6	3,721,000	3.3	△ 8.9	3,694,000	3.3	△ 0.7	4,044,000	3.7	9.5
	小計(一般財源)	59,031,299	53.8	9.5	61,378,434	53.4	4.0	60,865,772	53.9	△ 0.8	59,894,000	53.5	△ 1.6	60,384,000	54.7	0.8
	国・県支出金	25,746,217	23.5	30.8	27,614,790	24.0	7.3	25,748,147	22.8	△ 6.8	25,994,965	23.2	1.0	26,754,575	24.2	2.9
	地方債	9,203,600	8.4	△ 0.2	10,361,100	9.0	12.6	9,607,200	8.5	△ 7.3	9,662,500	8.6	0.6	7,357,100	6.7	△ 23.9
	その他	15,701,899	14.3	△ 11.1	15,482,172	13.5	△ 1.4	16,640,332	14.7	7.5	16,495,587	14.7	△ 0.9	15,982,083	14.5	△ 3.1
合計 A	109,683,015	100.0	9.2	114,836,496	100.0	4.7	112,861,451	100.0	△ 1.7	112,047,052	100.0	△ 0.7	110,477,758	100.0	△ 1.4	
歳出	義務的経費	58,594,736	53.4	13.7	59,807,033	52.1	2.1	58,585,278	51.9	△ 2.0	58,896,676	52.6	0.5	58,493,746	52.9	△ 0.7
	うち人件費	19,245,364	17.5	4.9	19,521,602	17.0	1.4	19,134,187	17.0	△ 2.0	19,033,356	17.0	△ 0.5	18,567,306	16.8	△ 2.4
	うち公債費	13,450,539	12.3	5.7	13,524,514	11.8	0.5	13,120,903	11.6	△ 3.0	13,005,099	11.6	△ 0.9	12,838,300	11.6	△ 1.3
	投資的経費	12,685,202	11.6	△ 4.9	15,098,064	13.1	19.0	13,651,962	12.1	△ 9.6	12,941,023	11.5	△ 5.2	9,933,962	9.0	△ 23.2
	うち普通建設事業費	12,605,202	11.5	△ 4.9	15,018,064	13.1	19.1	13,571,962	12.0	△ 9.6	12,861,023	11.5	△ 5.2	9,853,339	8.9	△ 23.4
	その他の経費	38,403,077	35.0	7.9	39,931,399	34.8	4.0	40,624,211	36.0	1.7	40,209,353	35.9	△ 1.0	42,050,050	38.1	4.6
	合計	109,683,015	100.0	9.2	114,836,496	100.0	4.7	112,861,451	100.0	△ 1.7	112,047,052	100.0	△ 0.7	110,477,758	100.0	△ 1.4
自主財源 B	43,259,198		△ 3.8	43,351,172		0.2	44,020,332		1.5	43,661,587		△ 0.8	43,567,083		△ 0.2	
自主財源比率 B/A	39.4		△ 5.3	37.8		△ 1.6	39.0		1.2	39.0		0.0	39.4		0.4	
プライマリーバランス	2,140,957		黒字	1,193,766		黒字	1,683,480		黒字	1,720,685		黒字	4,023,886		黒字	

(決算ベース)

区分	平成22年度			平成23年度			平成24年度		
	決算額		増減率等	決算額		増減率等	決算額		増減率等
実質収支	3,927,741		6.3	3,608,520		△ 8.1	3,431,891		△ 4.9
積立金現在高	18,005,366		11.0	20,030,172		11.2	20,777,473		3.7
財政調整基金	7,070,981		32.3	8,798,278		24.4	5,482,123		△ 37.7
減債基金	3,564,060		0.6	3,921,813		10.0	4,416,026		12.6
その他の基金	7,370,325		0.5	7,310,081		△ 0.8	10,879,324		48.8
地方債現在高	118,850,712		△ 1.7	115,629,746		△ 2.7	115,089,883		△ 0.5
標準財政規模	62,036,553		5.6	61,976,514		△ 0.1	61,223,400		△ 1.2
財政力指数	0.52		△ 0.02	0.51		△ 0.01	0.50		△ 0.01
経常収支比率	83.7		△ 3.7	85.7		2.0	87.5		1.8
公債費比率	14.0		△ 0.3	13.3		△ 0.7	12.5		△ 0.8
起債制限比率	10.2		△ 0.6	9.7		△ 0.5	9.0		△ 0.7
健全化判断比率									
実質赤字	-		-	-		-	-		-
連結実質赤字	-		-	-		-	-		-
実質公債費比率	13.1		△ 0.7	12.5		△ 0.6	11.7		△ 0.8
将来負担比率	83.6		△ 11.8	70.7		△ 12.9	69.9		△ 0.8
資金不足比率	0.0		-	0.0		-	0.0		-

表中における計数は、それぞれ端数処理を行っているため、計とは一致しない場合がある。

一般会計予算

※2号補正

(歳入)

(単位：千円、%)

区 分	平成26年度				平成25年度		補 正 の 内 容	
	6月補正額	6月補正後	構成比	増減率	増減額	6月補正後		構成比
① 市税	0	28,400,000	25.7	1.4	400,000	28,000,000	25.0	
② 地方譲与税	0	734,000	0.7	△ 7.7	△ 61,000	795,000	0.7	
③ 利子割交付金	0	61,000	0.1	15.1	8,000	53,000	0.0	
④ 配当割交付金	0	154,000	0.1	234.8	108,000	46,000	0.0	
⑤ 株式等譲渡所得割交付金	0	10,000	0.0	100.0	5,000	5,000	0.0	
⑥ 地方消費税交付金	0	2,880,000	2.6	15.2	380,000	2,500,000	2.2	
⑦ ゴルフ場利用税交付金	0	41,000	0.0	0.0	0	41,000	0.0	
⑧ 自動車取得税交付金	0	63,000	0.1	△ 59.4	△ 92,000	155,000	0.1	
9 国有提供施設等 所在市町村助成交付金	0	770,000	0.7	△ 2.5	△ 20,000	790,000	0.7	
⑩ 地方特例交付金	0	101,000	0.1	2.0	2,000	99,000	0.1	
⑪ 地方交付税	0	27,940,000	25.3	△ 0.9	△ 260,000	28,200,000	25.2	
12 交通安全対策特別交付金	0	45,000	0.0	2.3	1,000	44,000	0.0	
13 分担金及び負担金	0	2,702,184	2.4	8.1	203,269	2,498,915	2.2	
14 使用料及び手数料	0	1,380,184	1.2	3.8	50,416	1,329,768	1.2	
15 国庫支出金	62,520	18,522,741	16.8	2.5	444,468	18,078,273	16.1	認可外保育施設環境改善事業費 51,080 放課後児童健全育成事業費 11,440
16 県支出金	△ 117,911	8,231,834	7.5	4.0	315,142	7,916,692	7.1	認可外保育施設環境改善事業費 △42,125 放課後児童健全育成事業費 6,856 天心寮管理運営費 △82,642
17 財産収入	0	467,411	0.4	△ 0.9	△ 4,409	471,820	0.4	
18 寄附金	0	9,262	0.0	3.0	274	8,988	0.0	
19 繰入金	0	4,207,129	3.8	△ 9.3	△ 431,569	4,638,698	4.1	
20 繰越金	14,081	58,140	0.1	174.9	36,991	21,149	0.0	※ 今回補正に係る所要一般財源の調整
21 諸収入	11,098	6,342,773	5.7	△ 5.2	△ 349,476	6,692,249	6.0	種苗生産試験共同研究事業費 6,175 消防団一般管理事業費 4,300 特定鉱害復旧事業費 623
22 市債	0	7,357,100	6.7	△ 23.9	△ 2,305,400	9,662,500	8.6	
合 計	△ 30,212	110,477,758	100	△ 1.4	△ 1,569,294	112,047,052	100	

○ 一般財源

0 60,384,000 54.7 0.8 490,000 59,894,000 53.5

自主財源

25,179 43,567,083 39.4 ... 自主財源比率 43,661,587 39.0 ... 25年度予算(6月補正予算) 自主財源比率

※表中における計数は、それぞれ四捨五入によっているので、計とは一致しない場合がある。(以下の表についても同様。)

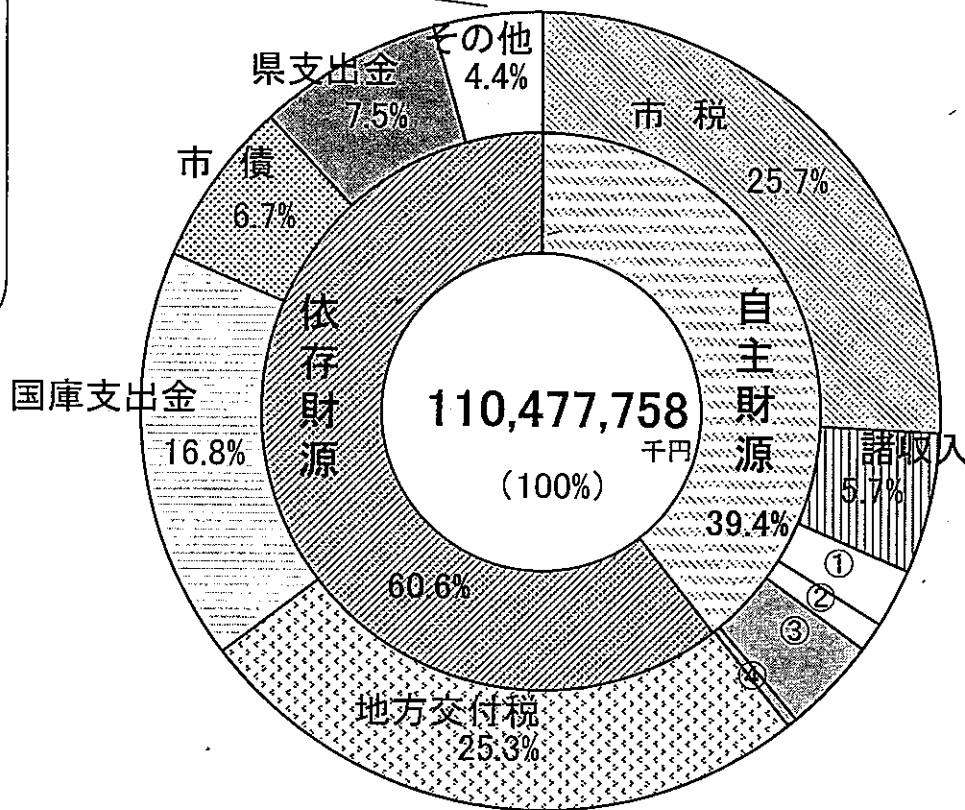
会計別予算の内容 ※2号補正

(単位：千円、%)

会計別	平成26年度				平成25年度	補正の内容	
	6月補正額	6月補正後	前年度比	増減額	6月補正後		
一般会計	△ 30,212	110,477,758	△ 1.4	△ 1,569,294	112,047,052	(別途説明)	
特別会計	住宅事業	0	3,062,005	△ 6.5	△ 211,255	3,273,260	
	国民健康保険事業	0	32,677,299	1.6	517,057	32,160,242	
	競輪事業	0	8,623,739	12.3	944,428	7,679,311	
	卸売市場事業	0	1,379,523	△ 0.1	△ 1,423	1,380,946	
	地域交通体系整備事業	0	8,679	0.0	0	8,679	
	土地取得事業	0	469,635	△ 11.7	△ 62,155	531,790	
	介護保険事業	0	24,332,556	1.6	382,408	23,950,148	
	交通船事業	0	71,935	37.6	19,640	52,295	
	集落排水事業	0	46,280	7.3	3,137	43,143	
	後期高齢者医療事業	0	3,020,518	4.3	123,515	2,897,003	
	工業団地整備事業	0	278,543	△ 75.1	△ 841,510	1,120,053	
	港湾整備事業	19,700	771,060	37.4	209,736	561,324	インフレスライド条項適用による、多目的国際ターミナル整備事業費の増
	臨海土地造成事業	520,000	671,804	472.3	554,410	117,394	塩浜地区再開発への用地売却に伴う、地方債元金の繰上償還金
小計	539,700	75,413,576	2.2	1,637,988	73,775,588		
企業会計	水道事業	0	13,796,396	20.7	2,364,963	11,431,433	
	下水道事業	0	10,315,618	29.8	2,368,521	7,947,097	
	交通事業	0	2,420,850	31.9	585,237	1,835,613	
	総合病院事業	60,097	20,834,789	6.5	1,275,332	19,559,457	
	小計	60,097	47,367,653	16.2	6,594,053	40,773,600	
合計	569,585	233,258,987	2.9	6,662,747	226,596,240		

歳入予算構成比

地方譲与税	0.7%
利子割交付金	0.1%
配当割交付金	0.1%
株式等譲渡所得割交付金	0.0%
地方消費税交付金	2.6%
ゴルフ場利用税交付金	0.0%
自動車取得税交付金	0.1%
国有提供施設等所在 市町村助成交付金	0.7%
地方特例交付金	0.1%
交通安全対策特別交付金	0.0%



①分担金及び負担金	2.4%
②使用料及び手数料	1.2%
③繰入金	3.8%
繰越金	0.1%
④財産収入	0.4%
寄附金	0.0%

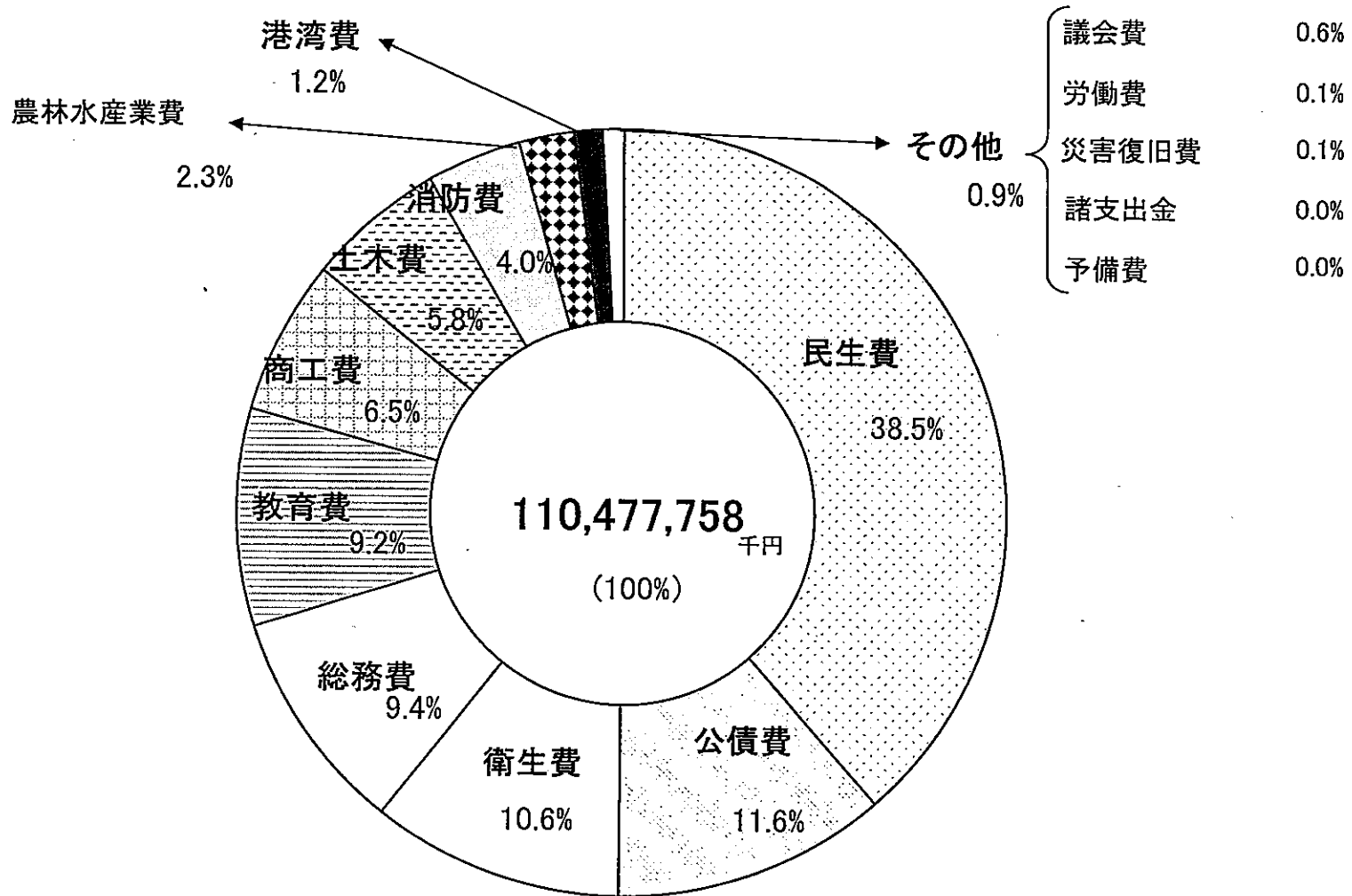
歳出(目的別内訳)

※2号補正

(単位:千円、%)

区分	平成26年度					平成25年度		補正の内容
	6月補正額	6月補正後	構成比	増減率	増減額	6月補正後	構成比	
1 議会費	0	627,345	0.6	△ 5.5	△ 36,496	663,841	0.6	
2 総務費	11,000	10,400,847	9.4	△ 3.1	△ 335,661	10,736,508	9.6	統合型リゾート誘致推進事業費
3 民生費	△ 51,901	42,540,195	38.5	4.3	1,735,508	40,804,687	36.4	認可外保育施設環境改善事業費 11,940 放課後児童健全育成事業費 28,149 天心寮管理運営費 △91,990
4 衛生費	0	11,735,336	10.6	△ 3.0	△ 366,497	12,101,833	10.8	
5 労働費	0	82,787	0.1	△ 0.4	△ 371	83,158	0.1	
6 農林水産業費	6,175	2,595,844	2.3	8.6	205,385	2,390,459	2.1	種苗生産試験共同研究事業費
7 商工費	0	7,165,663	6.5	△ 12.2	△ 994,611	8,160,274	7.3	
8 土木費	1,000	6,455,474	5.8	△ 5.8	△ 395,957	6,851,431	6.1	土木行政一般管理事業費
9 港湾費	0	1,342,528	1.2	△ 15.6	△ 247,921	1,590,449	1.4	
10 消防費	2,891	4,427,061	4.0	2.3	97,866	4,329,195	3.9	消防団一般管理事業費
11 教育費	0	10,113,856	9.2	△ 9.4	△ 1,051,527	11,165,383	10.0	
12 災害復旧費	623	80,623	0.1	0.8	623	80,000	0.1	特定鉱害復旧事業費
13 公債費	0	12,842,259	11.6	△ 1.3	△ 166,495	13,008,754	11.6	
14 諸支出金	0	17,940	0.0	△ 42.3	△ 13,140	31,080	0.0	
15 予備費	0	50,000	0.0	0.0	0	50,000	0.0	
合計	△ 30,212	110,477,758	100	△ 1.4	△ 1,569,294	112,047,052	100	

歳出予算構成比 [目的別]



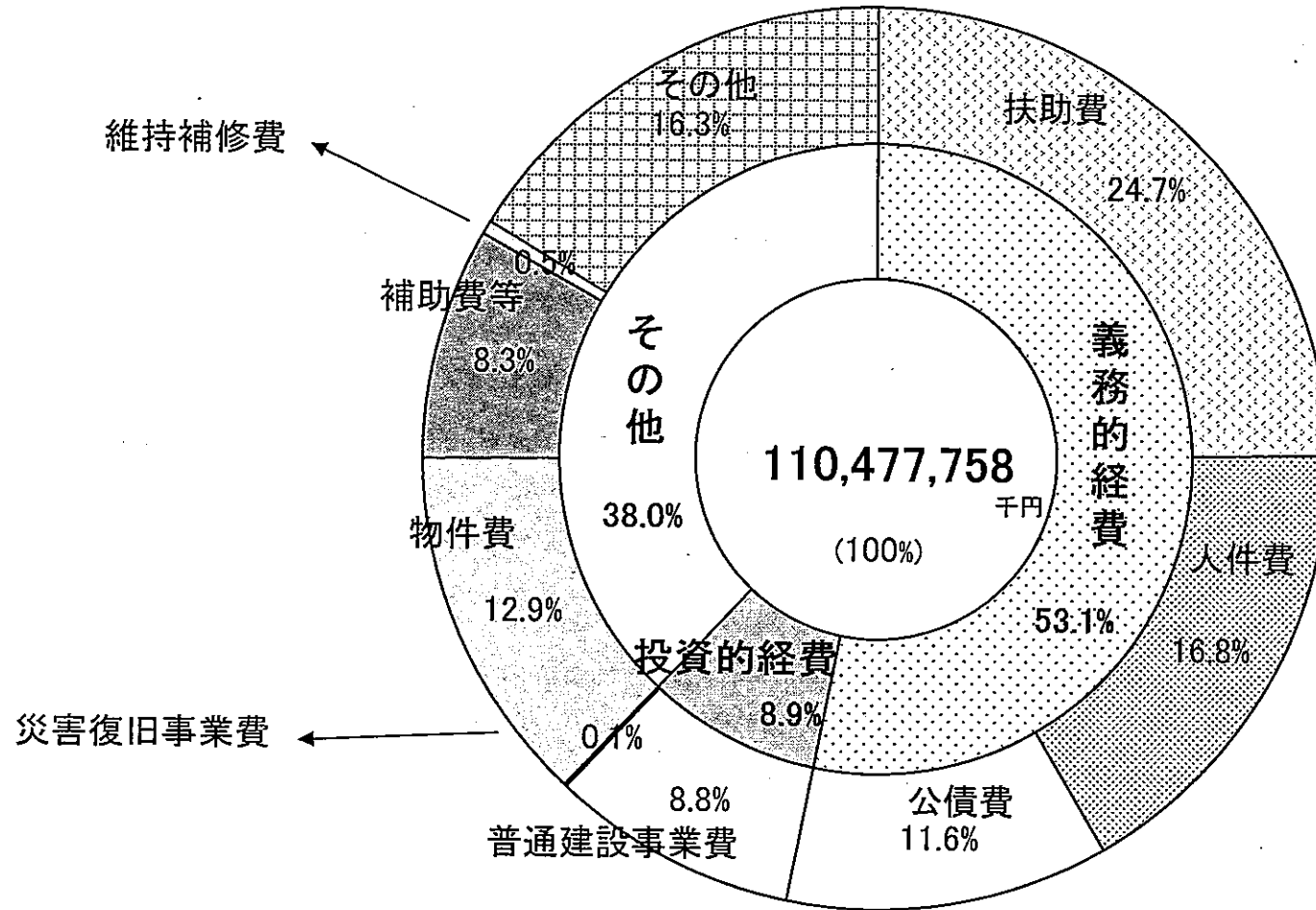
歳 出 (性 質 別 内 訳)

※2号補正

(単位：千円、%)

区 分	摘 要	平成26年度					平成25年度		補 正 の 内 容
		6月補正額	6月補正後	構成比	増減率	増減額	6月補正後	構成比	
人件費	議員報酬、職員給与費、委員等報酬など	0	18,567,306	16.8	△ 2.4	△ 466,050	19,033,356	17.0	
物件費	賃金、旅費、交際費、委託料など	32,853	14,204,247	12.9	2.8	380,312	13,823,935	12.3	統合型リゾート誘致推進事業費 1,134 放課後児童健全育成事業費 28,149 天心寮管理運営費 △5 種苗生産試験共同研究事業費 2,575 土木行政一般管理事業費 1,000
維持補修費	施設の効用を維持するための補修経費	0	590,538	0.5	△ 12.0	△ 80,638	671,176	0.6	
扶助費	老人福祉、生活保護、就学援助など	△ 91,985	27,252,280	24.7	1.5	394,059	26,858,221	24.0	天心寮管理運営費
公債費	地方債の元利償還金、一時借入金利息	0	12,838,300	11.6	△ 1.3	△ 166,799	13,005,099	11.6	
補助費等	協議会負担金、団体などの補助・交付金	24,697	9,178,431	8.3	16.0	1,264,359	7,914,072	7.1	統合型リゾート誘致推進事業費 9,866 認可外保育施設環境改善事業費 11,940 消防団一般管理事業費 2,891
建設事業費		3,600	9,853,339	8.8	△ 23.4	△ 3,007,684	12,861,023	11.5	
補 助	国の補助を受けて行う建設事業費	0	4,203,536	3.8	△ 8.4	△ 384,204	4,587,740	4.1	
単 独	市単独及び県単独の補助を受けて行う建設事業費	3,600	5,649,803	5.1	△ 31.7	△ 2,623,480	8,273,283	7.4	種苗生産試験共同研究事業費
災害復旧費	農林水産施設、土木施設などの災害復旧	623	80,623	0.1	0.8	623	80,000	0.1	特定鉱害復旧事業費
その他	中小企業融資などの預託金、貸付金、積立金、繰出金など	0	17,912,694	16.2	0.6	112,524	17,800,170	15.9	
合 計		△ 30,212	110,477,758	100	△ 1.4	△ 1,569,294	112,047,052	100	

歳出予算構成比 [性質別]



市 税 の 推 移

※補正2号

(単位：千円、%)

区 分	平成23年度			平成24年度			平成25年度			平成26年度		
	6月補正後	構成比	増減率	6月補正後	構成比	増減率	6月補正後	構成比	増減率	6月補正後	構成比	増減率
市民税	12,084,787	42.1	1.2	12,322,797	43.7	2.0	11,928,848	42.6	△ 3.2	12,216,293	43.0	2.4
個人	9,855,309	34.3	0.6	10,230,269	36.3	3.8	10,082,142	36.0	△ 1.4	10,262,336	36.1	1.8
法人	2,229,478	7.8	3.9	2,092,528	7.4	△ 6.1	1,846,706	6.6	△ 11.7	1,953,957	6.9	5.8
固定資産税	12,465,953	43.4	1.9	11,594,497	41.1	△ 7.0	11,617,779	41.5	0.2	11,712,546	41.2	0.8
純固定資産税	12,274,881	42.8	1.9	11,413,395	40.5	△ 7.0	11,452,111	40.9	0.3	11,549,151	40.7	0.8
国有資産等所在 市町村交付金	191,072	0.7	1.5	181,102	0.6	△ 5.2	165,668	0.6	△ 8.5	163,395	0.6	△ 1.4
軽自動車税	497,681	1.7	2.0	513,144	1.8	3.1	516,883	1.8	0.7	534,243	1.9	3.4
市たばこ税	1,551,995	5.4	△ 5.5	1,823,101	6.5	17.5	1,997,330	7.1	9.6	1,973,473	6.9	△ 1.2
特別土地保有税	34	0.0	皆増	1	0.0	△ 97.1	0	0.0	△ 100.0	0	0.0	-
都市計画税	2,065,010	7.2	1.3	1,909,173	6.8	△ 7.5	1,896,277	6.8	△ 0.7	1,912,999	6.7	0.9
入湯税	34,540	0.1	4.2	37,287	0.1	8.0	42,883	0.2	15.0	50,446	0.2	17.6
合 計	28,700,000	100	1.1	28,200,000	100	△ 1.7	28,000,000	100	△ 0.7	28,400,000	100	1.4
備 考	<ul style="list-style-type: none"> ○経済情勢による影響額 法人市民税 60,000千円 ○新築・増改築による影響額 固定資産税 165,300千円 都市計画税 32,000千円 ○22年度税制改正等による影響額 市たばこ税△90,000千円 			<ul style="list-style-type: none"> ○23年度税制改正等による影響額 個人市民税 293,000千円 (うち年少扶養控除廃止 493,000千円) ○固定資産税評価替等による影響額 固定資産税△820,000千円 都市計画税△149,000千円 ○売り渡し本数増による影響額 市たばこ税 271,000千円 			<ul style="list-style-type: none"> ○23年度税制改正等による影響額 法人市民税 △206,000千円 市たばこ税 225,000千円 ○経済情勢等による影響額 個人市民税 △211,000千円 ○売り渡し本数減による影響額 市たばこ税 △ 51,000千円 ○新築・増改築による影響額 固定資産税・都市計画税 179,000千円 ○土地の異動や地価下落 固定資産税・都市計画税 △126,000千円 			<ul style="list-style-type: none"> ○23年度税制改正等による影響額 個人市民税 56,000千円 ○経済情勢等による影響額 個人市民税 176,000千円 法人市民税 119,000千円 ○新築・増改築による影響額 固定資産税・都市計画税 255,000千円 ○土地の異動や地価下落 固定資産税・都市計画税 △77,000千円 		

市債現債額調

※補正2号

一般会計目的別現債高（平成26年度末）及び当該年度償還見込額

（単位：千円、％）

区分	総務債	民生債	衛生債	農林水産業債	商工債	土木債	港湾債	消防債	教育債
現債高	7,969,438	865,057	11,682,898	3,447,287	1,908,469	12,025,510	6,464,952	1,085,433	14,415,458
構成比	7.3	0.8	10.7	3.2	1.7	11.0	5.9	1.0	13.2
償還額	729,451	54,953	1,847,017	549,836	640,291	2,106,933	775,256	100,203	942,483
構成比	6.4	0.5	16.2	4.8	5.6	18.5	6.8	0.9	8.3
区分	災害復旧債	辺地対策債	過疎対策債	減税補てん債	臨時税収補てん債	臨時財政対策債	借換債	合計	
現債高	130,211	144,498	6,032,003	1,793,930	346,657	40,834,019	112,058	109,257,878	
構成比	0.1	0.1	5.5	1.6	0.3	37.4	0.1	100	
償還額	69,105	23,887	775,129	651,701	111,355	1,897,365	106,021	11,380,986	
構成比	0.6	0.2	6.8	5.7	1.0	16.7	0.9	100	

平成26年度末一般会計現債高借入先別内訳

（単位：千円、％）

区分	政府資金	機構資金	共済組合等資金	その他	計
金額	75,752,967	9,345,490	82,874	24,076,547	109,257,878
構成比	69.3	8.6	0.1	22.0	100

一般会計年度別市債発行額等の推移

年度区分	平成17年度	平成18年度	平成19年度	平成20年度	平成21年度	平成22年度	平成23年度	平成24年度	平成25年度	平成26年度
金額	7,209,500	9,802,300	9,073,900	7,369,100	9,090,000	9,961,100	8,333,900	10,754,200	11,718,100	7,357,100
構成比	7.8	9.7	9.0	7.5	8.0	8.4	7.0	8.7	9.8	6.7

※ 平成24年度以前は決算額、平成25年度は現計予算額、平成26年度は6月補正（2号補正）後予算額

実質公債費比率の推移（普通会計）

（単位：％）

年度区分	平成16年度	平成17年度	平成18年度	平成19年度	平成20年度	平成21年度	平成22年度	平成23年度	平成24年度	平成25年度
比率				14.0	14.3	13.8	13.1	12.5	11.7	11.6

※ 平成20年度以前は江迎町及び鹿町町との合併前の数値、平成25年度は見込

基金の状況

※補正2号

(単位 千円)

基金名	創設年度	目的	25年度末現在高見込 (H26. 5. 31)	当年度中増減額			26年度末現在高見込 (H27. 5. 31)
				積立	繰入	その他	
01 減債基金	昭和39年度	市債整理	5,364,357	593,125	2,000,000	0	3,957,482
02 財政調整基金	昭和39年度	財政健全運営(地方財政法)	5,248,656	147,128	1,770,000	0	3,625,784
03 災害補てん基金	昭和39年度	災害による損害の補てん	698,954	11,398	0	0	710,352
04 退職手当基金	昭和43年度	退職手当	22,820	5,046	27,865	0	1
05 奨学基金	昭和34年度	学資の貸付、給付	465,286	21,779	45,552	0	441,513
06 交通安全基金	昭和63年度	交通安全対策事業	11,023	22	0	0	11,045
07 福祉基金	昭和53年度	福祉事業(一般・地域福祉)	728,520	3,457	19,702	0	712,275
08 教育文化振興基金	昭和57年度	教育、文学、芸術、スポーツ・レクリエーション等の振興	210,083	420	6,270	0	204,233
09 ふるさと創生基金	平成元年度	ふるさと創生事業の推進	272,791	1,546	34,895	0	239,442
10 交通遺児救済基金	平成6年度	交通遺児福祉	58,669	3,117	3,150	0	58,636
11 合併市町村振興基金	平成17年度	合併後のまちづくり	3,172,367	10,763	15,941	0	3,167,189
12 市民公益活動団体自立化支援基金	平成17年度	市民公益活動団体に対する財政支援	31,549	83	950	0	30,682
13 肉用牛振興基金	平成17年度	宇久地区の肉用牛に係る貸付	22,598	45	9,200	0	13,443
14 子ども未来基金	平成22年度	児童福祉事業	401,140	1,802	39,804	0	363,138
15 住民生活に光をそそぐ基金	平成22年度	住民生活に光をそそぐ交付金事業の推進	0	0	0	0	0
15 過疎地域自立促進特別事業基金	平成22年度	過疎地域自立促進特別事業(ソフト事業)の推進	607,262	170,415	0	0	777,677
16 施設整備基金	平成24年度	耐震対策、老朽施設の再編・更新等の推進	3,776,222	107,552	233,800	0	3,649,974
17 暴力追放推進基金	平成25年度	暴力追放運動の推進	20,148	40	0	0	20,188
小計			21,112,445	1,077,738	4,207,129	0	17,983,054
18 住宅基金	平成14年度	住宅事業の健全な運営	862,668	1,726	40,000	0	824,394
19 佐世保市等地域交通体系整備基金	昭和62年度	地域交通体系整備、松浦鉄道(株)支援	279,081	559	8,120	0	271,520
20 国民健康保険財政調整基金	平成元年度	国民健康保険事業の健全な運営	603,777	1,205	1	0	604,981
21 土地開発基金	昭和44年度	公用・公共用地の先行取得	1,362,130	6,135	0	0	1,368,265
22 競輪事業基金	平成4年度	競輪事業の運営	703,146	1,406	1	0	704,551
23 佐世保市中央卸売市場移転整備基金	平成8年度	建設及び建設後の施設整備費、建設費償還財源、新市場への移転費助成	876,813	3,799	133,800	0	746,812
24 佐世保市介護保険給付費準備基金	平成11年度	介護保険の円滑実施	812,099	1,624	0	0	813,723
小計			5,499,714	16,454	181,922	0	5,334,246
合計			26,612,159	1,094,192	4,389,051	0	23,317,300

させぼさんちの家計簿

※補正2号

佐世保市の平成26年度予算（一般会計：6月補正後）を月の支出42万円（年間支出規模500万円）の家計に見立てて、家計簿を作ってみました。

基本給より諸手当が多く、諸手当や親からの仕送りに依存した家計となっています。

節約努力と諸手当の上積み（合併算定替え）などにより、ここ数年は、わずかではありますが、貯金は増え、借金は減るという傾向にあります。一方で諸手当や親からの仕送りに対する依存度は年々増してきており、事情により諸手当が見直されたり、無理をして仕送りを行っている親の生活が行き詰れば、我が家の家計も急激に傾くことが心配されます。

残念ながら大幅に基本給が上がるということは期待できません。日々の儉約により支出を抑え、使うべきところにはしっかりお金を使っていくことで、家族を守り、将来に希望を持った生活が送れるよう努めていきたいと考えています。

収 入			支 出		
現金収入		37.6万円	生活費		27.3万円
給料[基本給]	(市税)	10.8万円	食費	(人件費)	6.1万円
給料[諸手当]	(譲与税、交付税 など)	12.2万円	医療費	(生活保護などの扶助費)	10.2万円
パート収入	(使用料など)	4.1万円	光熱水など雑費	(物件費、補助費など)	7.0万円
祖父母からの仕送り	(国・県からの補助金)	10.5万円	車などの修理代	(維持補修費)	0.2万円
			教育費	(教育費)	3.8万円
借金	(市債)	2.8万円	子どもへの仕送り	(他会計への繰出金)	4.1万円
貯金とりくずし	(基金繰入金)	1.6万円	借金の返済	(公債費)	4.9万円
繰越金	(繰越金)	0.0万円	家や庭の建築、改修	(公共事業など)	3.0万円
			貸付など	(貸付金、投資及び出資金)	2.3万円
			貯金	(積立金)	0.4万円
合 計		42.0万円	合 計		42.0万円
貯金残高		81万円	借金残高		494万円