

平成 26 年度

佐世保市予算説明資料

(第 3 号補正)

佐世保市財務部

一 般 会 計 予 算 額 等 の 推 移

※ 3号補正

(単位：千円、%、ポイント)

区 分	平成22年度			平成23年度			平成24年度			平成25年度			平成26年度			
	9月補正後	構成比	増減率等	9月補正後	構成比	増減率等	9月補正後	構成比	増減率等	9月補正後	構成比	増減率等	3号補正	構成比	増減率等	
歳入	市税	28,380,000	25.7	1.0	28,700,000	24.8	1.1	28,200,000	24.9	△ 1.7	28,000,000	24.9	△ 0.7	28,400,000	25.6	1.4
	地方交付税	27,157,986	24.5	22.5	28,941,374	25.0	6.6	28,944,772	25.6	0.0	28,260,000	25.1	△ 2.4	28,100,000	25.3	△ 0.6
	地方譲与税など	4,156,000	3.8	4.9	4,085,000	3.5	△ 1.7	3,721,000	3.3	△ 8.9	3,694,000	3.3	△ 0.7	4,044,000	3.6	9.5
	小計(一般財源)	59,693,986	54.0	10.1	61,726,374	53.4	3.4	60,865,772	53.8	△ 1.4	59,954,000	53.3	△ 1.5	60,544,000	54.5	1.0
	国・県支出金	26,054,372	23.5	15.4	27,804,749	24.0	6.7	25,982,289	22.9	△ 6.6	26,092,300	23.2	0.4	27,104,791	24.4	3.9
	地方債	9,195,500	8.3	△ 8.0	10,389,100	9.0	13.0	9,615,600	8.5	△ 7.4	9,678,300	8.6	0.7	7,362,900	6.6	△ 23.9
	その他	15,697,255	14.2	△ 11.5	15,747,772	13.6	0.3	16,761,623	14.8	6.4	16,709,829	14.9	△ 0.3	15,994,072	14.4	△ 4.3
合 計 A	110,641,113	100.0	5.8	115,667,995	100.0	4.5	113,225,284	100.0	△ 2.1	112,434,429	100.0	△ 0.7	111,005,763	100.0	△ 1.3	
歳出	義務的経費	58,596,349	53.0	13.6	59,852,021	51.7	2.1	58,585,648	51.7	△ 2.1	58,187,371	51.8	△ 0.7	58,496,946	52.7	0.5
	うち人件費	19,246,977	17.4	4.9	19,566,590	16.9	1.7	19,134,557	16.9	△ 2.2	18,324,484	16.3	△ 4.2	18,567,306	16.7	1.3
	うち公債費	13,450,539	12.2	5.7	13,524,514	11.7	0.5	13,120,903	11.6	△ 3.0	13,005,099	11.6	△ 0.9	12,838,300	11.6	△ 1.3
	投資的経費	13,073,536	11.8	△ 18.8	15,472,800	13.4	18.4	13,882,603	12.3	△ 10.3	13,346,678	11.9	△ 3.9	10,256,697	9.2	△ 23.2
	うち普通建設事業費	12,993,536	11.7	△ 17.7	15,249,100	13.2	17.4	13,740,603	12.1	△ 9.9	13,141,440	11.7	△ 4.4	10,130,574	9.1	△ 22.9
	その他の経費	38,971,228	35.2	5.7	40,343,174	34.9	3.5	40,757,033	36.0	1.0	40,900,380	36.4	0.4	42,252,120	38.1	3.3
合 計	110,641,113	100.0	5.8	115,667,995	100.0	4.5	113,225,284	100.0	△ 2.1	112,434,429	100.0	△ 0.7	111,005,763	100.0	△ 1.3	
自主財源 B	43,259,255		△ 3.9	43,616,772		0.8	44,141,623		1.2	43,875,829		△ 0.6	43,579,072		△ 0.7	
自主財源比率 B/A	39.1		△ 4.0	37.7		△ 1.4	39.0		1.3	39.0		0.0	39.3		0.3	
プライマリーバランス	2,149,057		黒字	1,165,766		黒字	1,675,080		黒字	1,704,885		黒字	4,018,086		黒字	

(決算ベース)

区 分	平成22年度			平成23年度			平成24年度		
	決算額		増減率等	決算額		増減率等	決算額		増減率等
実質収支	3,927,741		6.3	3,608,520		△ 8.1	3,431,891		△ 4.9
積立金現在高	18,005,366		11.0	20,030,172		11.2	20,777,473		3.7
財政調整基金	7,070,981		32.3	8,798,278		24.4	5,482,123		△ 37.7
減債基金	3,564,060		0.6	3,921,813		10.0	4,416,026		12.6
その他の基金	7,370,325		0.5	7,310,081		△ 0.8	10,879,324		48.8
地方債現在高	118,850,712		△ 1.7	115,629,746		△ 2.7	115,089,883		△ 0.5
標準財政規模	62,036,553		5.6	61,976,514		△ 0.1	61,223,400		△ 1.2
財政力指数	0.52		△ 0.02	0.51		△ 0.01	0.50		△ 0.01
経常収支比率	83.7		△ 3.7	85.7		2.0	87.5		1.8
公債費比率	14.0		△ 0.3	13.3		△ 0.7	12.5		△ 0.8
起債制限比率	10.2		△ 0.6	9.7		△ 0.5	9.0		△ 0.7
健全化判断比率									
実質赤字	-		-	-		-	-		-
連結実質赤字	-		-	-		-	-		-
実質公債費比率	13.1		△ 0.7	12.5		△ 0.6	11.7		△ 0.8
将来負担比率	83.6		△ 11.8	70.7		△ 12.9	69.9		△ 0.8
資金不足比率	0.0		-	0.0		-	0.0		-

表中における計数は、それぞれ端数処理を行っているため、計とは一致しない場合がある。

会計別予算の内容 ※3号補正

(単位：千円、%)

会計別	平成26年度				平成25年度	補正の内容	
	9月補正額	9月補正後	前年度比	増減額	9月補正後		
一般会計	528,005	111,005,763	△ 1.3	△ 1,428,666	112,434,429	(別途説明)	
特別会計	住宅事業	0	3,062,005	△ 6.5	△ 212,777	3,274,782	
	国民健康保険事業	0	32,677,299	1.6	517,057	32,160,242	
	競輪事業	0	8,623,739	12.3	945,272	7,678,467	
	卸売市場事業	0	1,379,523	0.2	3,124	1,376,399	
	地域交通体系整備事業	14,874	23,553	171.4	14,874	8,679	松浦鉄道への国庫補助減額に伴う、安全対策事業費補助金の増
	土地取得事業	0	469,635	△ 11.7	△ 62,155	531,790	
	介護保険事業	90,608	24,423,164	0.9	206,313	24,216,851	前年度歳計剰余金の精算
	交通船事業	0	71,935	42.1	21,314	50,621	
	集落排水事業	0	46,280	7.3	3,137	43,143	
	後期高齢者医療事業	0	3,020,518	4.4	125,942	2,894,576	
	工業団地整備事業	0	278,543	△ 75.2	△ 846,610	1,125,153	
	港湾整備事業	0	771,060	37.8	211,425	559,635	
	臨海土地造成事業	0	671,804	472.3	554,410	117,394	
小計	105,482	75,519,058	2.0	1,481,326	74,037,732		
企業会計	水道事業	0	13,796,396	21.1	2,401,178	11,395,218	
	下水道事業	0	10,315,618	30.1	2,384,035	7,931,583	
	交通事業	0	2,420,850	32.6	595,291	1,825,559	
	総合病院事業	65,341	20,900,130	7.6	1,476,420	19,423,710	医療事故に対する損害賠償金
	小計	65,341	47,432,994	16.9	6,856,924	40,576,070	
合計	698,828	233,957,815	3.0	6,909,584	227,048,231		

一般会計予算

※3号補正

(歳入)

(単位：千円、%)

区分	平成26年度					平成25年度		補正の内容
	9月補正額	9月補正後	構成比	増減率	増減額	9月補正後	構成比	
① 市税	0	28,400,000	25.6	1.4	400,000	28,000,000	24.9	
② 地方譲与税	0	734,000	0.7	△ 7.7	△ 61,000	795,000	0.7	
③ 利子割交付金	0	61,000	0.1	15.1	8,000	53,000	0.0	
④ 配当割交付金	0	154,000	0.1	234.8	108,000	46,000	0.0	
⑤ 株式等譲渡所得割交付金	0	10,000	0.0	100.0	5,000	5,000	0.0	
⑥ 地方消費税交付金	0	2,880,000	2.6	15.2	380,000	2,500,000	2.2	
⑦ ゴルフ場利用税交付金	0	41,000	0.0	0.0	0	41,000	0.0	
⑧ 自動車取得税交付金	0	63,000	0.1	△ 59.4	△ 92,000	155,000	0.1	
9 国有提供施設等 所在市町村助成交付金	0	770,000	0.7	△ 2.5	△ 20,000	790,000	0.7	
⑩ 地方特例交付金	0	101,000	0.1	2.0	2,000	99,000	0.1	
⑪ 地方交付税	160,000	28,100,000	25.3	△ 0.6	△ 160,000	28,260,000	25.1	※ 今回補正に係る所要一般財源の調整
12 交通安全対策特別交付金	0	45,000	0.0	2.3	1,000	44,000	0.0	
13 分担金及び負担金	1,420	2,703,604	2.4	9.7	239,220	2,464,384	2.2	農業用施設災害復旧費
14 使用料及び手数料	0	1,380,184	1.2	3.8	50,416	1,329,768	1.2	
15 国庫支出金	305,166	18,827,907	17.0	4.0	727,436	18,100,471	16.1	臨時福祉給付金給付事業費 99,000、結核医療費 2,034 【がんばる地域交付金】 財源組替 204,132
16 県支出金	45,050	8,276,884	7.5	3.6	285,055	7,991,829	7.1	農業担い手育成事業費 7,070、急傾斜地崩壊対策事業費 5,000 農業用施設災害復旧費 32,980
17 財産収入	0	467,411	0.4	△ 0.9	△ 4,409	471,820	0.4	
18 寄附金	0	9,262	0.0	3.0	274	8,988	0.0	
19 繰入金	1,000	4,208,129	3.8	△ 12.3	△ 590,569	4,798,698	4.3	【教育文化振興基金】 小学校図書整備費 645、中学校図書整備費 355
20 繰越金	9,569	67,709	0.1	△ 1.6	△ 1,077	68,786	0.1	※ 今回補正に係る所要一般財源の調整
21 諸収入	0	6,342,773	5.7	△ 5.8	△ 390,612	6,733,385	6.0	
22 市債	5,800	7,362,900	6.6	△ 23.9	△ 2,315,400	9,678,300	8.6	農業用施設災害復旧費
合計	528,005	111,005,763	100	△ 1.3	△ 1,428,666	112,434,429	100	

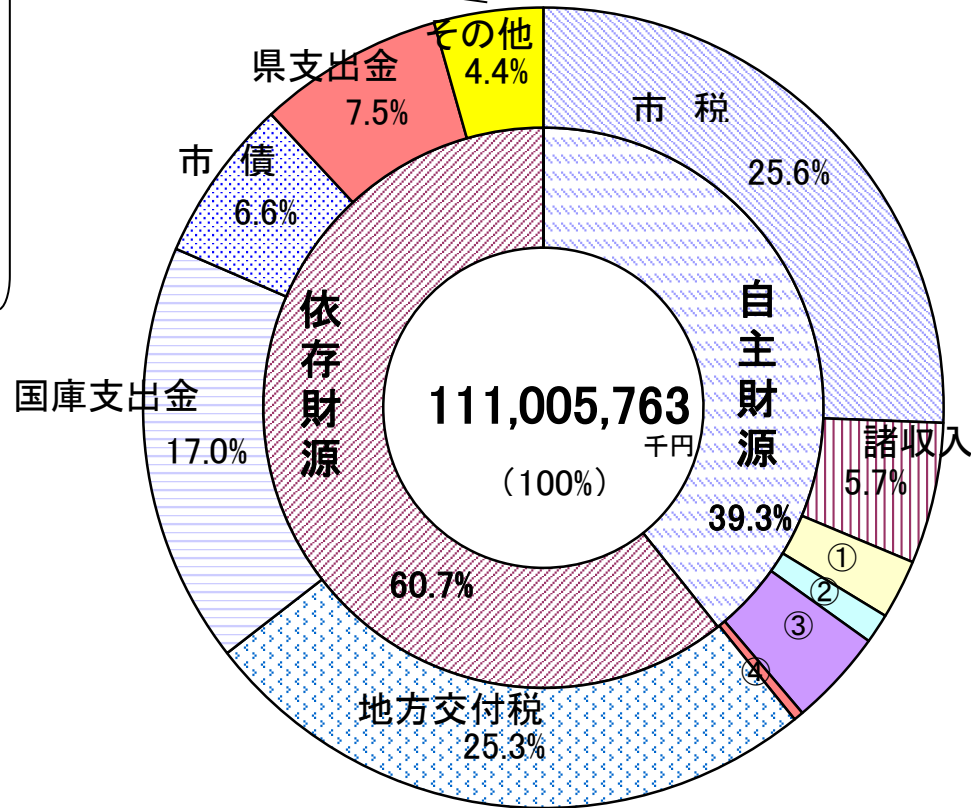
○ 一般財源 160,000 60,544,000 54.5 1.0 590,000 59,954,000 53.3

自主財源 11,989 43,579,072 39.3 …自主財源比率 43,875,829 39.0 … 25年度予算(6月補正予算) 自主財源比率

※表中における計数は、それぞれ四捨五入によっているので、計とは一致しない場合がある。(以下の表についても同様。)

歳入予算構成比

地方譲与税	0.7%
利子割交付金	0.1%
配当割交付金	0.1%
株式等譲渡所得割交付金	0.0%
地方消費税交付金	2.6%
ゴルフ場利用税交付金	0.0%
自動車取得税交付金	0.1%
国有提供施設等所在 市町村助成交付金	0.7%
地方特例交付金	0.1%
交通安全対策特別交付金	0.0%



① 分担金及び負担金	2.4%
② 使用料及び手数料	1.2%
③ 繰入金 繰越金	3.8% 0.1%
④ 財産収入 寄附金	0.4% 0.0%

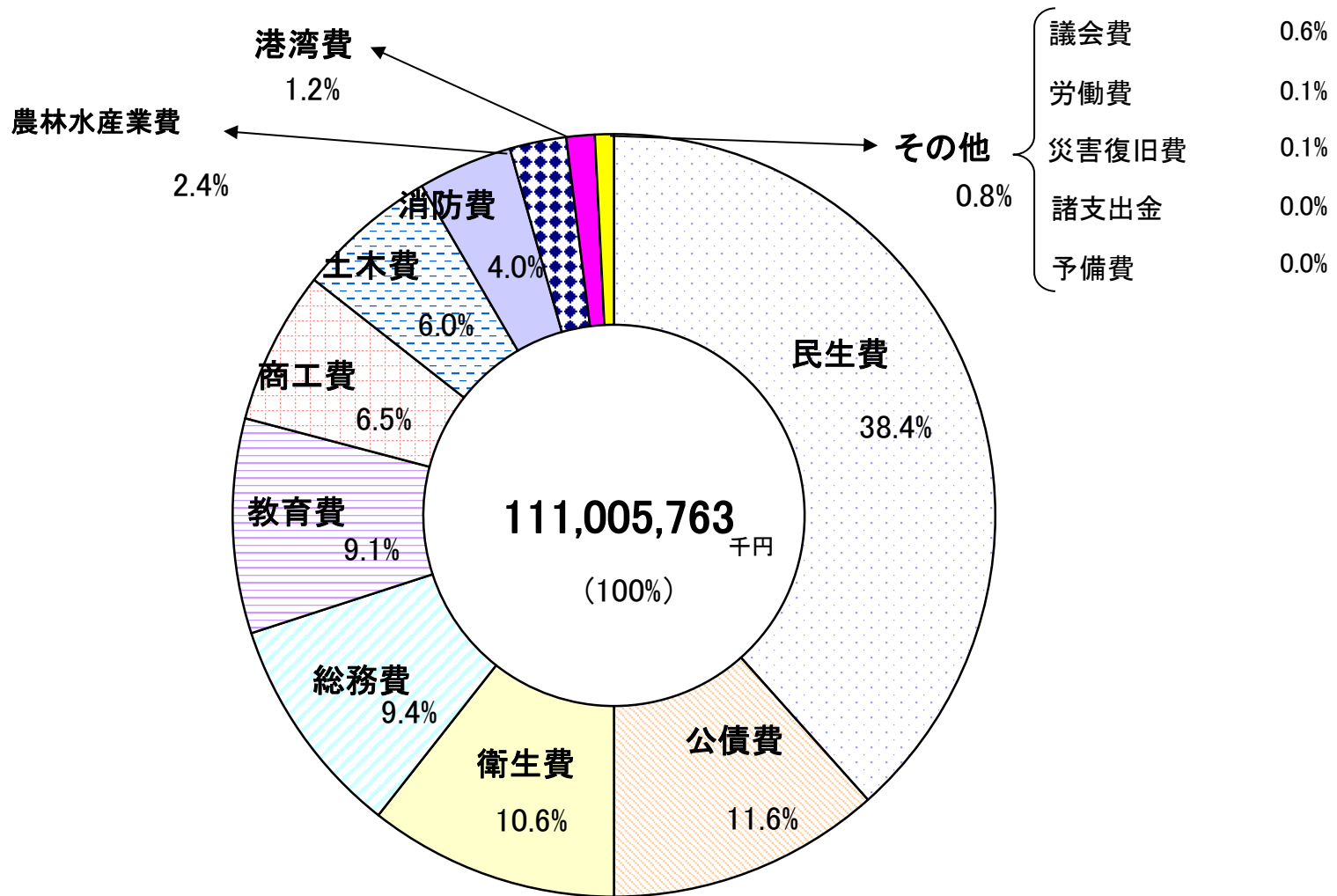
歳出（目的別内訳）

※3号補正

（単位：千円、％）

区分	平成26年度					平成25年度		補正の内容
	9月補正額	9月補正後	構成比	増減率	増減額	9月補正後	構成比	
1 議会費	0	627,345	0.6	△ 4.6	△ 29,957	657,302	0.6	
2 総務費	0	10,400,847	9.4	△ 8.1	△ 919,123	11,319,970	10.1	
3 民生費	105,000	42,645,195	38.4	4.7	1,912,764	40,732,431	36.2	臨時福祉給付金給付事業 99,000、高齢者生活福祉センター運営事業費 1,000 公立保育所施設整備費 5,000
4 衛生費	73,635	11,808,971	10.6	△ 0.8	△ 94,138	11,903,109	10.6	予防接種事業費 70,435、結核医療費 3,200
5 労働費	0	82,787	0.1	1.5	1,246	81,541	0.1	
6 農林水産業費	47,070	2,642,914	2.4	11.5	271,742	2,371,172	2.1	農業担い手育成費 7,070、基盤整備施設維持管理事業費 19,000 市有ため池管理事業費 9,100、林道維持管理事業費 3,000 水産センター等管理保全事業費 4,900、漁港維持管理事業費 4,000
7 商工費	20,645	7,186,308	6.5	△ 13.1	△ 1,083,580	8,269,888	7.4	中心市街地魅力向上事業費 5,845、アンテナショップ推進事業費 1,800 動植物園施設維持管理費 13,000
8 土木費	185,287	6,640,761	6.0	△ 2.6	△ 179,352	6,820,113	6.1	里道維持工事費 3,900、生活関連道路整備事業費 104,787 通学路整備事業費 6,500、単独下線改良事業費 14,400 水路新設改良事業費 17,600、急傾斜地崩壊対策事業費 10,100 駐輪場整備事業費 2,000、早岐駅周辺整備推進事業費 6,000 公園施設改修事業費 10,350、本土最西端公園整備事業費 9,650
9 港湾費	7,000	1,349,528	1.2	△ 14.2	△ 223,390	1,572,918	1.4	各地区港湾施設維持補修費
10 消防費	14,568	4,441,629	4.0	5.5	229,834	4,211,795	3.7	消防施設維持管理整備費 700、消防クラブ運営事業費 1,868 消防団施設補修費 12,000
11 教育費	29,300	10,143,156	9.1	△ 9.4	△ 1,055,962	11,199,118	10.0	通級指導教室充実事業費 949、小学校図書整備費 645 小学校施設改修費 10,000、中学校図書整備費 355 中学校施設改修費 6,723、図書館施設管理費 1,425 小佐々地区体育施設運営費 419、学校給食管理運営費 8,784
12 災害復旧費	45,500	126,123	0.1	△ 38.5	△ 79,115	205,238	0.2	農業用施設災害復旧費 40,200 林業施設災害復旧費 5,300
13 公債費	0	12,842,259	11.6	△ 1.3	△ 166,495	13,008,754	11.6	
14 諸支出金	0	17,940	0.0	△ 42.3	△ 13,140	31,080	0.0	
15 予備費	0	50,000	0.0	0.0	0	50,000	0.0	
合計	528,005	111,005,763	100	△ 1.3	△ 1,428,666	112,434,429	100	

歳出予算構成比 [目的別]



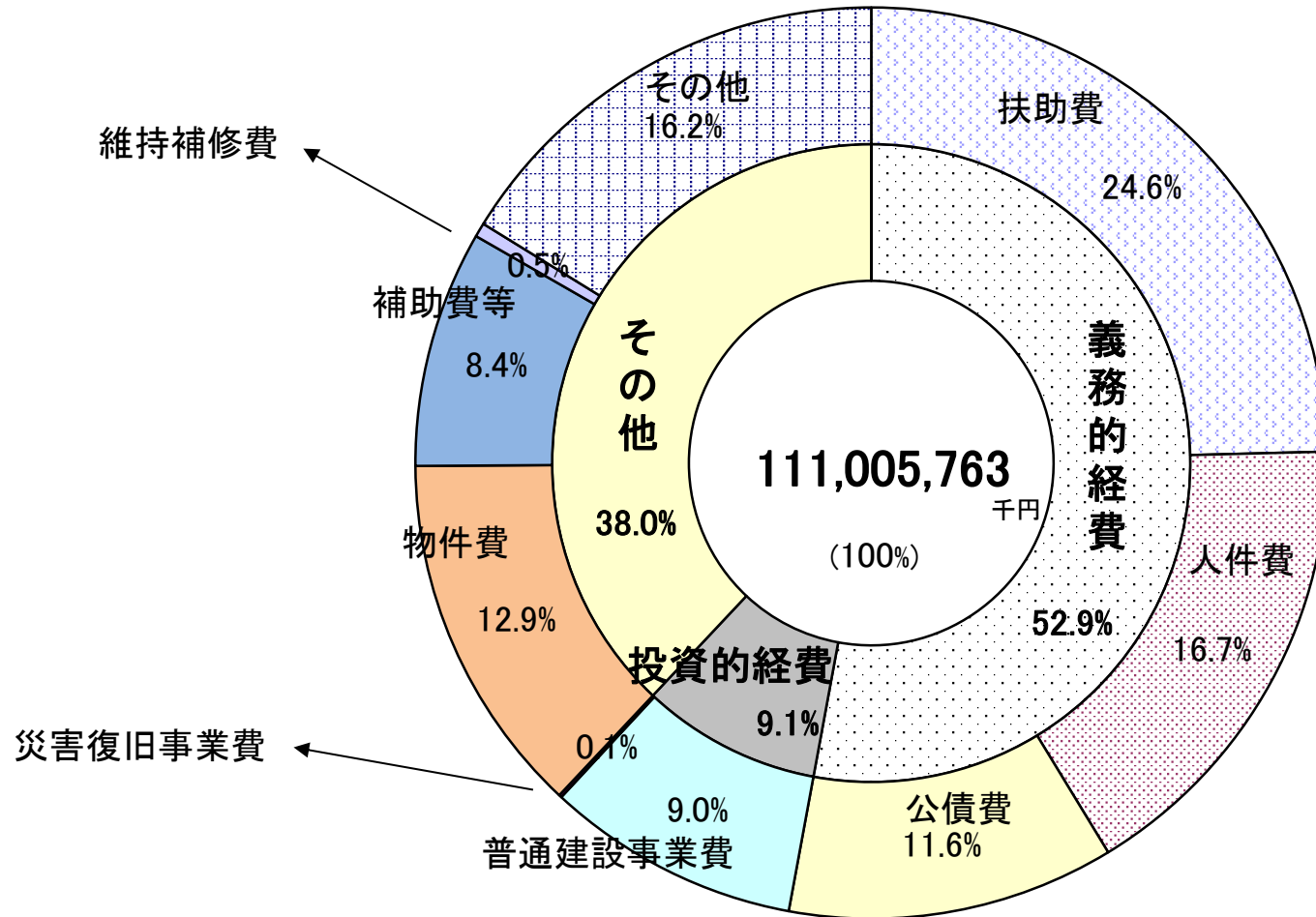
歳出 (性質別内訳)

※3号補正

(単位：千円、%)

区分	摘要	平成26年度					平成25年度		補正の内容
		9月補正額	9月補正後	構成比	増減率	増減額	9月補正後	構成比	
人件費	議員報酬、職員給与費、委員等報酬など	0	18,567,306	16.7	1.3	242,822	18,324,484	16.3	
物件費	賃金、旅費、交際費、委託料など	92,325	14,296,572	12.9	2.7	371,501	13,925,071	12.4	予防接種事業費 70,435、農業担い手育成費 7,070 アンテナショップ推進事業費 1,800、消防クラブ運営事業費 1,868 通級指導教室充実事業費 949、小学校図書整備費 645 中学校図書整備費 355、小佐々地区体育施設運営費 419 学校給食管理運営費 8,784
維持補修費	施設の効用を維持するための補修経費	4,900	595,438	0.5	△ 15.4	△ 108,238	703,676	0.6	高齢者生活福祉センター運営事業費 1,000 里道維持工事費 3,900
扶助費	老人福祉、生活保護、就学援助など	3,200	27,255,480	24.6	1.5	397,692	26,857,788	23.9	結核医療費 3,200
公債費	地方債の元利償還金、一時借入金利息	0	12,838,300	11.6	△ 1.3	△ 166,799	13,005,099	11.6	
補助費等	協議会負担金、団体などの補助・交付金	104,845	9,283,276	8.4	17.1	1,356,507	7,926,769	7.1	臨時福祉給付金給付事業 99,000、中心市街地魅力向上事業費 5,845
建設事業費		277,235	10,130,574	9.0	△ 22.9	△ 3,010,866	13,141,440	11.7	
補助	国の補助を受けて行う建設事業費	0	4,203,536	3.8	△ 8.4	△ 384,204	4,587,740	4.1	
単独	市単独及び県単独の補助を受けて行う建設事業費	277,235	5,927,038	5.3	△ 30.7	△ 2,626,662	8,553,700	7.6	公立保育所施設整備費 5,000、基盤整備施設維持管理事業費 19,000 市有ため池管理事業費 9,100、林道維持管理事業費 3,000 水産センター等管理保全事業費 4,900、漁港維持管理事業費 4,000 動植物園施設維持管理費 13,000 生活関連道路整備事業費 104,787、通学路整備事業費 6,500 単独河川改良事業費 14,400、水路新設改良事業費 17,600 急傾斜地崩壊対策事業費 10,100、駐輪場整備事業費 2,000 早岐駅周辺整備推進事業費 6,000 公園施設改修事業費 10,350 本土最西端公園整備事業費 9,650 各地区港湾施設維持補修費 7,000 消防施設維持管理整備費 700、消防団施設補修費 12,000 小学校施設改修費 10,000、中学校施設改修費 6,723 図書館施設管理費 1,425
災害復旧費	農林水産施設、土木施設などの災害復旧	45,500	126,123	0.1	△ 38.5	△ 79,115	205,238	0.2	農業用施設災害復旧費 40,200 林業施設災害復旧費 5,300
その他	中小企業融資などの預託金、貸付金、積立金、繰出金など	0	17,912,694	16.1	△ 2.4	△ 432,170	18,344,864	16.3	
合計		528,005	111,005,763	100	△ 1.3	△ 1,428,666	112,434,429	100	

歳出予算構成比 [性質別]



市 税 の 推 移

※補正3号

(単位：千円、%)

区 分	平成23年度			平成24年度			平成25年度			平成26年度		
	9月補正後	構成比	増減率	6月補正後	構成比	増減率	6月補正後	構成比	増減率	9月補正後	構成比	増減率
市民税	12,084,787	42.1	1.2	12,322,797	43.7	2.0	11,928,848	42.6	△ 3.2	12,216,293	43.0	2.4
個人	9,855,309	34.3	0.6	10,230,269	36.3	3.8	10,082,142	36.0	△ 1.4	10,262,336	36.1	1.8
法人	2,229,478	7.8	3.9	2,092,528	7.4	△ 6.1	1,846,706	6.6	△ 11.7	1,953,957	6.9	5.8
固定資産税	12,465,953	43.4	1.9	11,594,497	41.1	△ 7.0	11,617,779	41.5	0.2	11,712,546	41.2	0.8
純固定資産税	12,274,881	42.8	1.9	11,413,395	40.5	△ 7.0	11,452,111	40.9	0.3	11,549,151	40.7	0.8
国有資産等所在 市町村交付金	191,072	0.7	1.5	181,102	0.6	△ 5.2	165,668	0.6	△ 8.5	163,395	0.6	△ 1.4
軽自動車税	497,681	1.7	2.0	513,144	1.8	3.1	516,883	1.8	0.7	534,243	1.9	3.4
市たばこ税	1,551,995	5.4	△ 5.5	1,823,101	6.5	17.5	1,997,330	7.1	9.6	1,973,473	6.9	△ 1.2
特別土地保有税	34	0.0	皆増	1	0.0	△ 97.1	0	0.0	△ 100.0	0	0.0	-
都市計画税	2,065,010	7.2	1.3	1,909,173	6.8	△ 7.5	1,896,277	6.8	△ 0.7	1,912,999	6.7	0.9
入湯税	34,540	0.1	4.2	37,287	0.1	8.0	42,883	0.2	15.0	50,446	0.2	17.6
合 計	28,700,000	100	1.1	28,200,000	100	△ 1.7	28,000,000	100	△ 0.7	28,400,000	100	1.4
備 考	○経済情勢による影響額 法人市民税 60,000千円 ○新築・増改築による影響額 固定資産税 165,300千円 都市計画税 32,000千円 ○22年度税制改正等による影響額 市たばこ税△90,000千円			○23年度税制改正等による影響額 個人市民税 293,000千円 (うち年少扶養控除廃止 493,000千円) ○固定資産税評価替等による影響額 固定資産税△820,000千円 都市計画税△149,000千円 ○売り渡し本数増による影響額 市たばこ税 271,000千円			○23年度税制改正等による影響額 法人市民税 △206,000千円 市たばこ税 225,000千円 ○経済情勢等による影響額 個人市民税 △211,000千円 ○売り渡し本数減による影響額 市たばこ税 △ 51,000千円 ○新築・増改築による影響額 固定資産税・都市計画税 179,000千円 ○土地の異動や地価下落 固定資産税・都市計画税 △126,000千円			○23年度税制改正等による影響額 個人市民税 56,000千円 ○経済情勢等による影響額 個人市民税 176,000千円 法人市民税 119,000千円 ○新築・増改築による影響額 固定資産税・都市計画税 255,000千円 ○土地の異動や地価下落 固定資産税・都市計画税 △77,000千円		

市債現債額調

※補正3号

一般会計目的別現債高（平成26年度末）及び当該年度償還見込額

（単位：千円、％）

区分	総務債	民生債	衛生債	農林水産業債	商工債	土木債	港湾債	消防債	教育債
現債高	7,969,438	865,057	11,682,898	3,447,287	1,908,469	12,025,510	6,464,952	1,085,433	14,415,458
構成比	7.3	0.8	10.7	3.2	1.7	11.0	5.9	1.0	13.2
償還額	729,451	54,953	1,847,017	549,836	640,291	2,106,933	775,256	100,203	942,483
構成比	6.4	0.5	16.2	4.8	5.6	18.5	6.8	0.9	8.3
区分	災害復旧債	辺地対策債	過疎対策債	減税補てん債	臨時税収補てん債	臨時財政対策債	借換債	合計	
現債高	136,011	144,498	6,032,003	1,793,930	346,657	40,834,019	112,058	109,263,678	
構成比	0.1	0.1	5.5	1.6	0.3	37.4	0.1	100	
償還額	69,105	23,887	775,129	651,701	111,355	1,897,365	106,021	11,380,986	
構成比	0.6	0.2	6.8	5.7	1.0	16.7	0.9	100	

平成26年度末一般会計現債高借入先別内訳

（単位：千円、％）

区分	政府資金	機構資金	共済組合等資金	その他	計
金額	75,758,767	9,345,490	82,874	24,076,547	109,263,678
構成比	69.3	8.6	0.1	22.0	100

一般会計年度別市債発行額等の推移

年度区分	平成17年度	平成18年度	平成19年度	平成20年度	平成21年度	平成22年度	平成23年度	平成24年度	平成25年度	平成26年度
金額	7,209,500	9,802,300	9,073,900	7,369,100	9,090,000	9,961,100	8,333,900	10,754,200	11,718,100	7,362,900
構成比	7.8	9.7	9.0	7.5	8.0	8.4	7.0	8.7	9.8	6.6

※ 平成24年度以前は決算額、平成25年度は現計予算額、平成26年度は9月補正（3号補正）後予算額

実質公債費比率の推移（普通会計）

（単位：％）

年度区分	平成16年度	平成17年度	平成18年度	平成19年度	平成20年度	平成21年度	平成22年度	平成23年度	平成24年度	平成25年度
比率				14.0	14.3	13.8	13.1	12.5	11.7	11.6

※ 平成20年度以前は江迎町及び鹿町町との合併前の数値、平成25年度は見込

基金の状況

※補正3号

(単位 千円)

基金名	創設年度	目的	25年度末現在高見込 (H26.5.31)	当年度中増減額			26年度末現在高見込 (H27.5.31)
				積立	繰入	その他	
01 減債基金	昭和39年度	市債整理	5,365,745	593,125	2,000,000	0	3,958,870
02 財政調整基金	昭和39年度	財政健全運営(地方財政法)	5,251,412	147,128	1,770,000	0	3,628,540
03 災害補てん基金	昭和39年度	災害による損害の補てん	698,954	11,398	0	0	710,352
04 退職手当基金	昭和43年度	退職手当	22,820	5,046	27,865	0	1
05 奨学基金	昭和34年度	学資の貸付、給付	465,849	21,779	45,552	0	442,076
06 交通安全基金	昭和63年度	交通安全対策事業	11,022	22	0	0	11,044
07 福祉基金	昭和53年度	福祉事業(一般・地域福祉)	730,340	3,457	19,702	0	714,095
08 教育文化振興基金	昭和57年度	教育、文学、芸術、スポーツ・レクリエーション等の振興	262,963	420	7,270	0	256,113
09 ふるさと創生基金	平成元年度	ふるさと創生事業の推進	273,626	1,546	34,895	0	240,277
10 交通遺児救済基金	平成6年度	交通遺児福祉	58,797	3,117	3,150	0	58,764
11 合併市町村振興基金	平成17年度	合併後のまちづくり	3,176,193	10,763	15,941	0	3,171,015
12 市民公益活動団体自立化支援基金	平成17年度	市民公益活動団体に対する財政支援	32,130	83	950	0	31,263
13 肉用牛振興基金	平成17年度	宇久地区の肉用牛に係る貸付	22,599	45	9,200	0	13,444
14 子ども未来基金	平成22年度	児童福祉事業	421,255	1,802	39,804	0	383,253
15 住民生活に光をそそぐ基金	平成22年度	住民生活に光をそそぐ交付金事業の推進	0	0	0	0	0
15 過疎地域自立促進特別事業基金	平成22年度	過疎地域自立促進特別事業(ソフト事業)の推進	607,562	170,415	0	0	777,977
16 施設整備基金	平成24年度	耐震対策、老朽施設の再編・更新等の推進	3,825,110	107,552	233,800	0	3,698,862
17 暴力追放推進基金	平成25年度	暴力追放運動の推進	20,148	40	0	0	20,188
小計			21,246,525	1,077,738	4,208,129	0	18,116,134
18 住宅基金	平成14年度	住宅事業の健全な運営	862,668	1,726	40,000	0	824,394
19 佐世保市等地域交通体系整備基金	昭和62年度	地域交通体系整備、松浦鉄道(株)支援	279,081	559	22,994	0	256,646
20 国民健康保険財政調整基金	平成元年度	国民健康保険事業の健全な運営	193,778	1,205	1	0	194,982
21 土地開発基金	昭和44年度	公用・公共用地の先行取得	1,362,130	6,135	0	0	1,368,265
22 競輪事業基金	平成4年度	競輪事業の運営	703,146	1,406	1	0	704,551
23 佐世保市中央卸売市場移転整備基金	平成8年度	建設及び建設後の施設整備費、建設費償還財源、新市場への移転費助成	876,813	3,799	133,800	0	746,812
24 佐世保市介護保険給付費準備基金	平成11年度	介護保険の円滑実施	812,099	173,191	0	0	985,290
小計			5,089,715	188,021	196,796	0	5,080,940
合計			26,336,240	1,265,759	4,404,925	0	23,197,074

させぼさんちの家計簿

※補正3号

佐世保市の平成26年度予算（一般会計：9月補正後）を月の支出42万円（年間支出規模500万円）の家計に見立てて、家計簿を作ってみました。

基本給より諸手当が多く、諸手当や親からの仕送りに依存した家計となっています。

節約努力と諸手当の上積み（合併算定替え）などにより、ここ数年は、わずかではありますが、貯金は増え、借金は減るという傾向にあります。一方で諸手当や親からの仕送りに対する依存度は年々増ってきており、事情により諸手当が見直されたり、無理をして仕送りを行っている親の生活が行き詰れば、我が家の家計も急激に傾くことが心配されます。

残念ながら大幅に基本給が上がるということは期待できません。日々の儉約により支出を抑え、使うべきところにはしっかりお金を使っていくことで、家族を守り、将来に希望を持った生活が送れるよう努めていきたいと考えています。

収 入			支 出		
現金収入		37.6万円	生活費		27.3万円
給料[基本給]	(市税)	10.7万円	食費	(人件費)	6.1万円
給料[諸手当]	(譲与税、交付税 など)	12.2万円	医療費	(生活保護などの扶助費)	10.2万円
パート収入	(使用料など)	4.1万円	光熱水など雑費	(物件費、補助費など)	7.0万円
祖父母からの仕送り	(国・県からの補助金)	10.6万円	車などの修理代	(維持補修費)	0.2万円
			教育費	(教育費)	3.8万円
借金	(市債)	2.8万円	子どもへの仕送り	(他会計への繰出金)	4.1万円
貯金とりくずし	(基金繰入金)	1.6万円	借金の返済	(公債費)	4.9万円
繰越金	(繰越金)	0.0万円	家や庭の建築、改修	(公共事業など)	3.1万円
			貸付など	(貸付金、投資及び出資金)	2.2万円
			貯金	(積立金)	0.4万円
合 計		42.0万円	合 計		42.0万円
貯金残高		81万円	借金残高		492万円