

平成26年度

佐世保市予算説明資料

(第7号補正)

佐世保市財務部

一 般 会 計 予 算 額 等 の 推 移

※7号補正

(単位:千円、%、※以外)

区 分	平成22年度			平成23年度			平成24年度			平成25年度			平成26年度			
	3月補正後	構成比	増減率等	3月補正後	構成比	増減率等	3月補正後	構成比	増減率等	3月補正後	構成比	増減率等	7号補正	構成比	増減率等	
歳入	市税	28,380,000	24.2	1.0	29,300,000	24.4	3.2	28,200,000	22.9	△ 3.8	28,150,000	23.6	△ 0.2	28,400,000	24.7	0.9
	地方交付税	27,907,313	23.8	21.0	28,941,374	24.1	3.7	28,944,772	23.5	0.0	28,460,000	23.8	△ 1.7	28,239,985	24.6	△ 0.8
	地方譲与税など	4,156,000	3.5	4.9	4,193,894	3.5	0.9	3,721,000	3.0	△ 11.3	3,694,000	3.1	△ 0.7	4,044,000	3.5	9.5
	小計(一般財源)	60,443,313	51.6	9.6	62,435,268	51.9	3.3	60,865,772	49.4	△ 2.5	60,304,000	50.5	△ 0.9	60,683,985	52.9	0.6
	国・県支出金	27,014,559	23.0	9.4	27,555,915	22.9	2.0	27,781,012	22.5	0.8	27,311,742	22.9	△ 1.7	27,658,435	24.1	1.3
	地方債	9,799,800	8.4	△ 2.8	10,821,400	9.0	10.4	10,725,800	8.7	△ 0.9	11,718,100	9.8	9.3	7,651,800	6.7	△ 34.7
	その他	19,986,614	17.0	△ 4.3	19,419,915	16.2	△ 2.8	23,912,752	19.4	23.1	20,096,007	16.8	△ 16.0	18,759,406	16.3	△ 6.7
合 計 A	117,244,286	100.0	5.8	120,232,498	100.0	2.5	123,285,336	100.0	2.5	119,429,849	100.0	△ 3.1	114,753,626	100.0	△ 3.9	
歳出	義務的経費	59,096,645	50.4	13.1	59,127,898	49.2	0.1	58,643,529	47.6	△ 0.8	58,424,712	48.9	△ 0.4	58,871,943	51.3	0.8
	うち人件費	19,107,815	16.3	5.5	19,184,114	16.0	0.4	18,953,002	15.4	△ 1.2	18,324,684	15.3	△ 3.3	18,530,319	16.1	1.1
	うち公債費	14,068,997	12.0	10.5	13,524,514	11.2	△ 3.9	13,120,903	10.6	△ 3.0	13,005,099	10.9	△ 0.9	12,838,300	11.2	△ 1.3
	投資的経費	14,786,266	12.6	△ 16.8	16,015,811	13.3	8.3	16,685,885	13.5	4.2	16,499,939	13.8	△ 1.1	10,497,571	9.1	△ 36.4
	うち普通建設事業費	14,648,266	12.5	△ 15.1	15,759,811	13.1	7.6	16,528,885	13.4	4.9	16,237,701	13.6	△ 1.8	10,152,554	8.8	△ 37.5
	その他の経費	43,361,375	37.0	6.3	45,088,789	37.5	4.0	47,955,922	38.9	6.4	44,505,198	37.3	△ 7.2	45,384,112	39.5	2.0
	合 計	117,244,286	100.0	5.8	120,232,498	100.0	2.5	123,285,336	100.0	2.5	119,429,849	100.0	△ 3.1	114,753,626	100.0	△ 3.9
自主財源 B	47,548,614		△ 1.3	47,888,915		0.7	51,292,752		7.1	47,412,007		△ 7.6	46,344,406		△ 2.3	
自主財源比率 B/A	40.6		△ 2.9	39.8		△ 0.8	41.6		1.8	39.7		△ 1.9	40.4		0.7	
プライマリーバランス	2,163,215		黒字	733,466		黒字	564,880		黒字	△ 334,915		赤字	3,729,186		黒字	

(決算ベース)

区 分	平成22年度			平成23年度			平成24年度			平成25年度		
	決算額		増減率等	決算額		増減率等	決算額		増減率等	決算額		増減率等
実質収支	3,927,741		6.3	3,608,520		△ 8.1	3,431,891		△ 4.9	3,110,799		△ 9.4
積立金現在高	18,005,366		11.0	20,030,172		11.2	20,777,473		3.7	21,246,525		2.3
財政調整基金	7,070,981		32.3	8,798,278		24.4	5,482,123		△ 37.7	5,251,412		△ 4.2
減債基金	3,564,060		0.6	3,921,813		10.0	4,416,026		12.6	5,365,745		21.5
その他の基金	7,370,325		0.5	7,310,081		△ 0.8	10,879,324		48.8	10,629,368		△ 2.3
地方債現在高	118,850,712		△ 1.7	115,629,746		△ 2.7	115,089,883		△ 0.5	110,794,763		△ 3.7
標準財政規模	62,036,553		5.6	61,976,514		△ 0.1	61,223,400		△ 1.2	61,289,559		0.1
財政力指数	0.52		△ 0.02	0.51		△ 0.01	0.50		△ 0.01	0.50		0.00
経常収支比率	83.7		△ 3.7	85.7		2.0	87.5		1.8	88.4		0.9
公債費比率	14.0		△ 0.3	13.3		△ 0.7	12.5		△ 0.8	12.1		△ 0.4
起債制限比率	10.2		△ 0.6	9.7		△ 0.5	9.0		△ 0.7	8.7		△ 0.3
健全化判断比率												
実質赤字	-		-	-		-	-		-	-		-
連結実質赤字	-		-	-		-	-		-	-		-
実質公債費比率	13.1		△ 0.7	12.5		△ 0.6	11.7		△ 0.8	10.6		△ 1.1
将来負担比率	83.6		△ 11.8	70.7		△ 12.9	69.9		△ 0.8	53.4		△ 16.5
資金不足比率	0.0		-	0.0		-	0.0		-	0.0		-

表中における計数は、それぞれ端数処理を行っているため、計とは一致しない場合がある。

会計別予算の内容 ※7号補正

(単位:千円、%)

会計別	平成26年度				平成25年度	補正の内容	
	3月補正額	3月補正後	前年度比	増減額	3月補正額		
一般会計	3,409,825	114,753,626	△ 3.9	△ 4,676,223	119,429,849	(別途説明)	
特別会計	住宅事業	140,965	3,027,560	△ 7.5	△ 247,222	3,274,782	源泉所得税等納付経費 173、住宅基金積立金 140,792
	国民健康保険事業	1,360	32,678,659	1.2	378,372	32,300,287	後期高齢者支援金
	競輪事業	0	8,808,874	△ 0.9	△ 78,397	8,887,271	
	卸売市場事業	0	1,376,871	0.0	472	1,376,399	
	地域交通体系整備事業	0	23,553	171.4	14,874	8,679	
	土地取得事業	△ 400,000	69,635	△ 86.9	△ 462,155	531,790	用地先行取得の減
	介護保険事業	0	24,422,124	0.8	200,979	24,221,145	
	交通船事業	0	68,760	35.8	18,139	50,621	
	集落排水事業	0	46,280	7.3	3,137	43,143	
	後期高齢者医療事業	0	3,016,125	4.2	121,549	2,894,576	
	工業団地整備事業	625,508	919,651	△ 18.3	△ 205,502	1,125,153	工業団地整備事業繰上償還
	港湾整備事業	0	771,060	37.8	211,425	559,635	
	臨海土地造成事業	0	671,804	472.3	554,410	117,394	
	小計	367,833	75,900,956	0.7	510,081	75,390,875	
企業会計	水道事業	0	13,796,396	21.1	2,401,178	11,395,218	
	下水道事業	0	10,315,618	30.1	2,384,035	7,931,583	
	交通事業	0	2,425,889	31.6	581,942	1,843,947	
	総合病院事業	0	20,911,354	7.7	1,487,644	19,423,710	
	小計	0	47,449,257	16.9	6,854,799	40,594,458	
合計	3,777,658	238,103,839	1.1	2,688,657	235,415,182		

一般会計予算

※7号補正

(歳入)

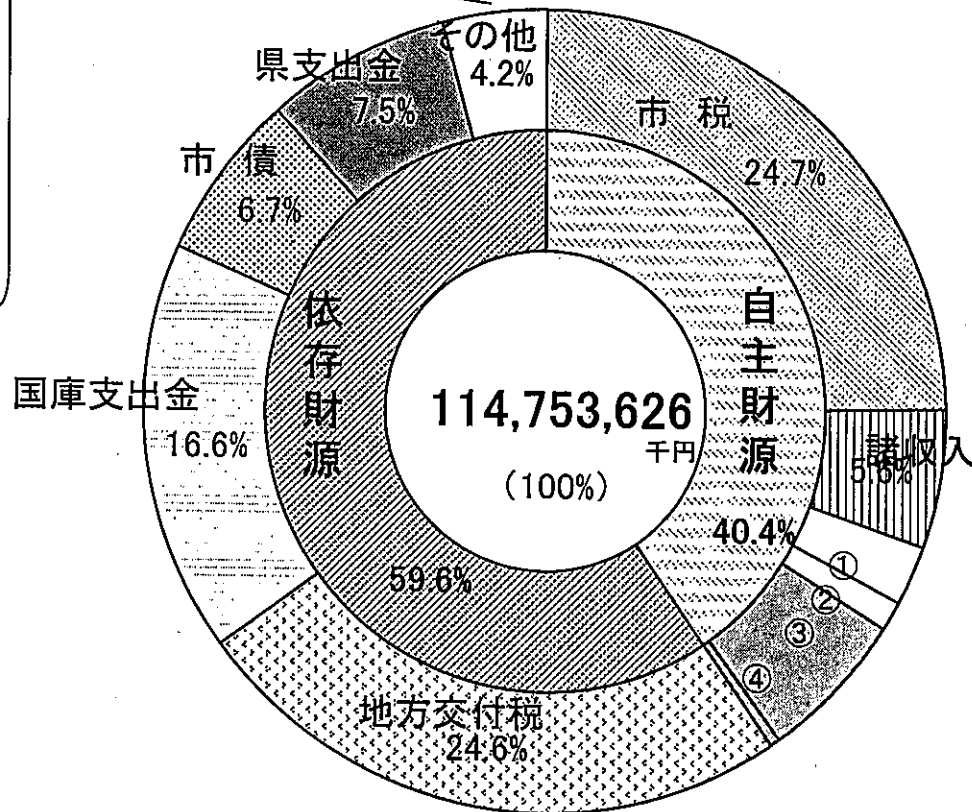
(単位：千円、%)

区分	平成26年度					平成25年度		補正の内容
	3月補正額	3月補正後	構成比	増減率	増減額	3月補正後	構成比	
① 市税	0	28,400,000	24.7	0.9	250,000	28,150,000	23.6	
② 地方譲与税	0	734,000	0.6	△ 7.7	△ 61,000	795,000	0.7	
③ 利子割交付金	0	61,000	0.1	15.1	8,000	53,000	0.0	
④ 配当割交付金	0	154,000	0.1	234.8	108,000	46,000	0.0	
⑤ 株式等譲渡所得割交付金	0	10,000	0.0	100.0	5,000	5,000	0.0	
⑥ 地方消費税交付金	0	2,880,000	2.5	15.2	380,000	2,500,000	2.1	
⑦ ゴルフ場利用税交付金	0	41,000	0.0	0.0	0	41,000	0.0	
⑧ 自動車取得税交付金	0	63,000	0.1	△ 59.4	△ 92,000	155,000	0.1	
9 国有提供施設等 所在市町村助成交付金	0	770,000	0.7	△ 2.5	△ 20,000	790,000	0.7	
⑩ 地方特例交付金	0	101,000	0.1	2.0	2,000	99,000	0.1	
⑪ 地方交付税	139,985	28,239,985	24.6	△ 0.8	△ 220,015	28,460,000	23.8	※ 今回補正に係る所要一般財源の調整
12 交通安全対策特別交付金	0	45,000	0.0	2.3	1,000	44,000	0.0	
13 分担金及び負担金	346	2,712,421	2.4	7.3	185,596	2,526,825	2.1	農業用施設災害復旧費
14 使用料及び手数料	0	1,380,184	1.2	3.4	45,331	1,334,853	1.1	
15 国庫支出金	202,984	19,048,812	16.6	△ 0.9	△ 170,190	19,219,002	16.1	障がい者自立支援給付費 112,677、障がい児通所支援費 42,358 私立保育所運営事業費 41,289、幼稚園就園奨励費 6,660
16 県支出金	126,847	8,609,623	7.5	6.4	516,883	8,092,740	6.8	障がい者自立支援給付費 56,338、障がい児通所支援費 21,179 私立保育所運営事業費 20,644、福祉医療支給事業費 6,294 農地集積対策事業費 5,548、市民文化ホール改修事業費 15,700 農業用施設災害復旧費 7,744、林業施設災害復旧費 △6,600
17 財産収入	0	467,411	0.4	△ 0.9	△ 4,409	471,820	0.4	
18 寄附金	0	9,262	0.0	△ 73.6	△ 25,874	35,136	0.0	
19 繰入金	0	4,198,124	3.7	△ 12.5	△ 600,574	4,798,698	4.0	
20 繰越金	2,672,120	2,745,879	2.4	△ 19.3	△ 656,559	3,402,438	2.8	※ 今回補正に係る所要一般財源の調整
21 諸収入	4,943	6,431,125	5.6	△ 3.9	△ 261,112	6,692,237	5.6	源泉所得税相当額返還金
22 市債	262,600	7,651,800	6.7	△ 34.7	△ 4,066,300	11,718,100	9.8	平成26年度臨時財政対策債 263,400、農業用施設災害復旧費 700 林業施設災害復旧費 △1,500
合計	3,409,825	114,753,626	100	△ 3.9	△ 4,676,223	119,429,849	100	
○ 一般財源	139,985	60,683,985	52.9	0.6	379,985	60,304,000	50.5	
自主財源	2,677,409	46,344,406	40.4	…自主財源比率		47,412,007	39.7	… 25年度予算(3月補正予算) 自主財源比率

※表中における計数は、それぞれ四捨五入によっているので、計とは一致しない場合がある。(以下の表についても同様。)

歳入予算構成比

地方譲与税	0.6%
利子割交付金	0.1%
配当割交付金	0.1%
株式等譲渡所得割交付金	0.0%
地方消費税交付金	2.5%
ゴルフ場利用税交付金	0.0%
自動車取得税交付金	0.1%
国有提供施設等所在 市町村助成交付金	0.7%
地方特例交付金	0.1%
交通安全対策特別交付金	0.0%



①分担金及び負担金	2.4%
②使用料及び手数料	1.2%
③繰入金	3.7%
繰越金	2.4%
④財産収入	0.4%
寄附金	0.0%

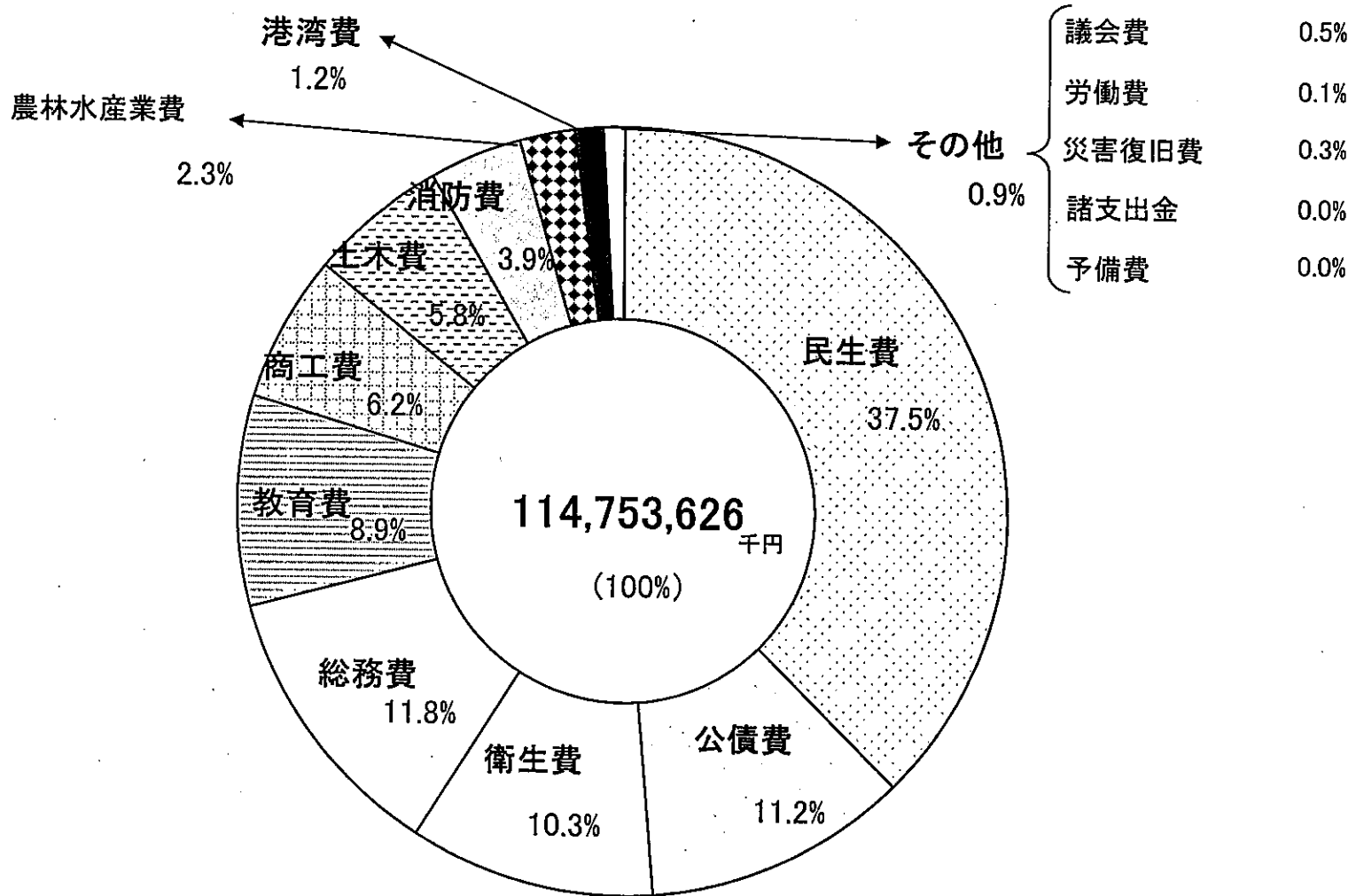
歳出（目的別内訳）

※7号補正

（単位：千円、％）

区分	平成26年度					平成25年度		補正の内容
	3月補正額	3月補正後	構成比	増減率	増減額	3月補正額	構成比	
1 議会費	0	627,693	0.5	△ 4.5	△ 29,609	657,302	0.6	
2 総務費	2,971,718	13,524,325	11.8	△ 13.1	△ 2,034,793	15,559,118	13.0	財政一般管理事業費 90,372、減債基金積立金 1,500,000 財政調整基金積立金 1,000,000、施設整備基金積立金 350,000 歳入過年度過誤納返還金 26,000、源泉所得税等納付経費 5,346
3 民生費	405,252	43,046,615	37.5	5.0	2,056,853	40,989,762	34.3	障がい者介護給付事業費 186,325、障がい者訓練等給付事業費 123,746 福祉医療支給事業費 12,602、私立保育所運営事業費 82,579
4 衛生費	0	11,803,775	10.3	△ 8.2	△ 1,052,766	12,856,541	10.8	
5 労働費	0	82,887	0.1	1.7	1,346	81,541	0.1	
6 農林水産業費	5,548	2,653,844	2.3	11.8	279,652	2,374,192	2.0	農地集積対策事業費
7 商工費	0	7,161,642	6.2	△ 13.4	△ 1,108,246	8,269,888	6.9	
8 土木費	0	6,619,160	5.8	△ 3.5	△ 240,198	6,859,358	5.7	
9 港湾費	0	1,346,060	1.2	△ 20.2	△ 340,258	1,686,318	1.4	
10 消防費	0	4,470,160	3.9	6.1	258,365	4,211,795	3.5	
11 教育費	26,713	10,162,249	8.9	△ 18.9	△ 2,369,713	12,531,962	10.5	私立幼稚園就園奨励費補助金 19,981、小学校就学援助費 3,105 中学校就学援助費 3,627
12 災害復旧費	594	345,017	0.3	31.6	82,779	262,238	0.2	農業用施設災害復旧費 8,844、林業施設災害復旧費 △8,250
13 公債費	0	12,842,259	11.2	△ 1.3	△ 166,495	13,008,754	10.9	
14 諸支出金	0	17,940	0.0	△ 42.3	△ 13,140	31,080	0.0	
15 予備費	0	50,000	0.0	0.0	0	50,000	0.0	
合計	3,409,825	114,753,626	100	△ 3.9	△ 4,676,223	119,429,849	100	

歳出予算構成比 [目的別]



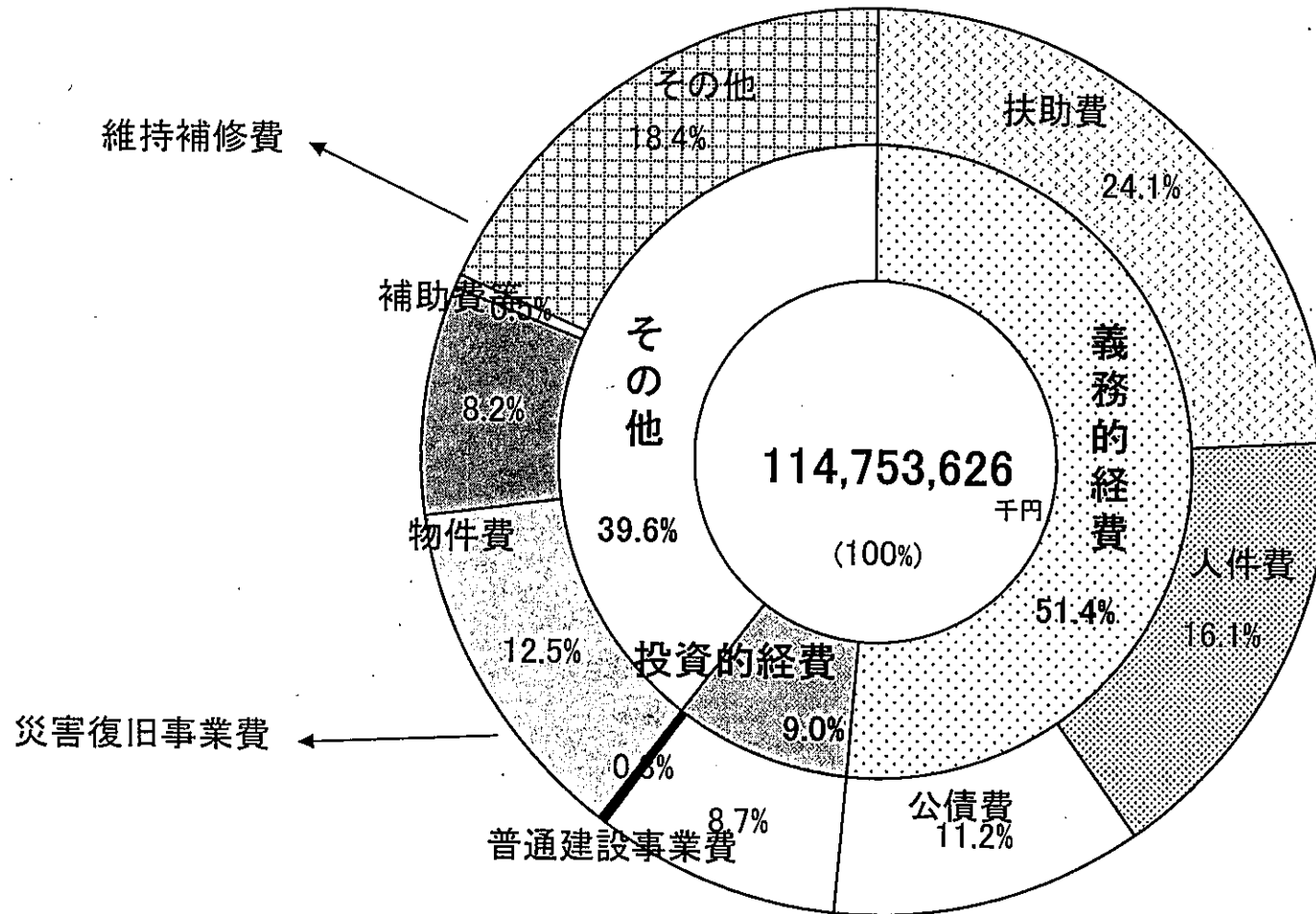
歳出（性質別内訳）

※7号補正

（単位：千円、％）

区分	摘要	平成26年度					平成25年度		補正の内容
		3月補正額	3月補正後	構成比	増減率	増減額	3月補正後	構成比	
人件費	議員報酬、職員給与費、委員等報酬など	0	18,530,319	16.1	1.1	205,635	18,324,684	15.3	
物件費	賃金、旅費、交際費、委託料など	0	14,511,994	12.6	4.2	584,817	13,927,177	11.7	
維持補修費	施設の効用を維持するための補修経費	0	595,438	0.5	△ 17.3	△ 124,398	719,836	0.6	
扶助費	老人福祉、生活保護、就学援助など	411,984	27,503,324	24.0	1.5	408,395	27,094,929	22.7	障がい者介護給付事業費 186,325、障がい者訓練等給付事業費 123,746 福祉医療支給事業費 12,602、私立保育所等運営事業費 82,579 小学校就学援助費 3,105、中学校就学援助費 3,627
公債費	地方債の元利償還金、一時借入金利息	0	12,838,300	11.2	△ 1.3	△ 166,799	13,005,099	10.9	
補助費等	協議会負担金、団体などの補助・交付金	56,875	9,432,555	8.2	18.2	1,449,186	7,983,369	6.7	歳入過年度過誤納返還金 26,000、源泉所得税等納付経費 5,346 農地集積対策事業費 5,548、私立幼稚園就園奨励費補助金 19,981
建設事業費		0	10,152,554	8.7	△ 37.5	△ 6,085,147	16,237,701	13.6	
補助	国の補助を受けて行う建設事業費	0	4,225,516	3.7	△ 36.1	△ 2,387,550	6,613,066	5.5	
単独	市単独及び県単独の補助を受けて行う建設事業費	0	5,927,038	5.2	△ 38.4	△ 3,697,597	9,624,635	8.1	
災害復旧費	農林水産施設、土木施設などの災害復旧	594	345,017	0.3	31.6	82,779	262,238	0.2	農業用施設災害復旧費 8,844、林業施設災害復旧費 △8,250
その他	中小企業融資などの預託金、貸付金、積立金、繰出金など	2,940,372	20,844,125	18.2	△ 4.7	△ 1,030,691	21,874,816	18.3	財政一般管理事業費 90,372、減債基金積立金 1,500,000 財政調整基金積立金 1,000,000、施設整備基金積立金 350,000
合計		3,409,825	114,753,626	100	△ 3.9	△ 4,676,223	119,429,849	100	

歳出予算構成比 [性質別]



市 税 の 推 移

※補正7号

(単位：千円、%)

区 分	平成23年度			平成24年度			平成25年度			平成26年度		
	3月補正後	構成比	増減率	3月補正後	構成比	増減率	3月補正後	構成比	増減率	3月補正後	構成比	増減率
市民税	12,084,787	42.1	1.2	12,322,797	43.7	2.0	11,928,848	42.6	△ 3.2	12,216,293	43.0	2.4
個人	9,855,309	34.3	0.6	10,230,269	36.3	3.8	10,082,142	36.0	△ 1.4	10,262,336	36.1	1.8
法人	2,229,478	7.8	3.9	2,092,528	7.4	△ 6.1	1,846,706	6.6	△ 11.7	1,953,957	6.9	5.8
固定資産税	12,465,953	43.4	1.9	11,594,497	41.1	△ 7.0	11,617,779	41.5	0.2	11,712,546	41.2	0.8
純固定資産税	12,274,881	42.8	1.9	11,413,395	40.5	△ 7.0	11,452,111	40.9	0.3	11,549,151	40.7	0.8
国有資産等所在 市町村交付金	191,072	0.7	1.5	181,102	0.6	△ 5.2	165,668	0.6	△ 8.5	163,395	0.6	△ 1.4
軽自動車税	497,681	1.7	2.0	513,144	1.8	3.1	516,883	1.8	0.7	534,243	1.9	3.4
市たばこ税	1,551,995	5.4	△ 5.5	1,823,101	6.5	17.5	1,997,330	7.1	9.6	1,973,473	6.9	△ 1.2
特別土地保有税	34	0.0	皆増	1	0.0	△ 97.1	0	0.0	△ 100.0	0	0.0	-
都市計画税	2,065,010	7.2	1.3	1,909,173	6.8	△ 7.5	1,896,277	6.8	△ 0.7	1,912,999	6.7	0.9
入湯税	34,540	0.1	4.2	37,287	0.1	8.0	42,883	0.2	15.0	50,446	0.2	17.6
合 計	28,700,000	100	1.1	28,200,000	100	△ 1.7	28,000,000	100	△ 0.7	28,400,000	100	1.4
備 考	<ul style="list-style-type: none"> ○経済情勢による影響額 法人市民税 60,000千円 ○新築・増改築による影響額 固定資産税 165,300千円 都市計画税 32,000千円 ○22年度税制改正等による影響額 市たばこ税△90,000千円 			<ul style="list-style-type: none"> ○23年度税制改正等による影響額 個人市民税 293,000千円 (うち年少扶養控除廃止 493,000千円) ○固定資産税評価替等による影響額 固定資産税△820,000千円 都市計画税△149,000千円 ○売り渡し本数増による影響額 市たばこ税 271,000千円 			<ul style="list-style-type: none"> ○23年度税制改正等による影響額 法人市民税 △206,000千円 市たばこ税 225,000千円 ○経済情勢等による影響額 個人市民税 △211,000千円 ○売り渡し本数減による影響額 市たばこ税 △ 51,000千円 ○新築・増改築による影響額 固定資産税・都市計画税 179,000千円 ○土地の異動や地価下落 固定資産税・都市計画税 △126,000千円 			<ul style="list-style-type: none"> ○23年度税制改正等による影響額 個人市民税 56,000千円 ○経済情勢等による影響額 個人市民税 176,000千円 法人市民税 119,000千円 ○新築・増改築による影響額 固定資産税・都市計画税 255,000千円 ○土地の異動や地価下落 固定資産税・都市計画税 △77,000千円 		

市債現債額調

※補正7号

一般会計目的別現債高（平成26年度末）及び当該年度償還見込額

（単位：千円、％）

区分	総務債	民生債	衛生債	農林水産業債	商工債	土木債	港湾債	消防債	教育債
現債高	7,969,438	865,057	11,682,898	3,447,287	1,908,469	12,025,510	6,464,952	1,085,433	14,415,458
構成比	7.3	0.8	10.7	3.1	1.7	11.0	5.9	1.0	13.2
償還額	729,451	54,953	1,847,017	549,836	640,291	2,106,933	775,256	100,203	942,483
構成比	6.4	0.5	16.2	4.8	5.6	18.5	6.8	0.9	8.3
区分	災害復旧債	辺地対策債	過疎対策債	減税補てん債	臨時税収補てん債	臨時財政対策債	借換債	合計	
現債高	161,511	144,498	6,032,003	1,793,930	346,657	41,097,419	112,058	109,552,578	
構成比	0.1	0.1	5.5	1.6	0.3	37.5	0.1	100	
償還額	69,105	23,887	775,129	651,701	111,355	1,897,365	106,021	11,380,986	
構成比	0.6	0.2	6.8	5.7	1.0	16.7	0.9	100	

平成26年度末一般会計現債高借入先別内訳

（単位：千円、％）

区分	政府資金	機構資金	共済組合等資金	その他	計
金額	76,047,667	9,345,490	82,874	24,076,547	109,552,578
構成比	69.4	8.5	0.1	22.0	100

一般会計年度別市債発行額等の推移

年度区分	平成17年度	平成18年度	平成19年度	平成20年度	平成21年度	平成22年度	平成23年度	平成24年度	平成25年度	平成26年度
金額	7,209,500	9,802,300	9,073,900	7,369,100	9,090,000	9,961,100	8,333,900	10,754,200	10,169,900	7,651,800
構成比	7.8	9.7	9.0	7.5	8.0	8.4	7.0	8.7	8.6	6.7

※ 平成25年度以前は決算額、平成26年度は3月補正（7号補正）後予算額

実質公債費比率の推移（普通会計）

（単位：％）

年度区分	平成16年度	平成17年度	平成18年度	平成19年度	平成20年度	平成21年度	平成22年度	平成23年度	平成24年度	平成25年度
比率				14.0	14.3	13.8	13.1	12.5	11.7	10.6

※ 平成20年度以前は江迎町及び鹿町町との合併前の数値、平成25年度は決算

基金の状況

※補正7号

(単位 千円)

基金名	創設年度	目的	25年度末現在高見込 (H26.5.31)	当年度中増減額			26年度末現在高見込 (H27.5.31)
				積立	繰入	その他	
01 減債基金	昭和39年度	市債整理	5,365,745	2,093,125	2,000,000	0	5,458,870
02 財政調整基金	昭和39年度	財政健全運営(地方財政法)	5,251,412	1,147,128	1,770,000	0	4,628,540
03 災害補てん基金	昭和39年度	災害による損害の補てん	698,954	11,398	0	0	710,352
04 退職手当基金	昭和43年度	退職手当	22,820	5,046	27,865	0	1
05 奨学基金	昭和34年度	学資の貸付、給付	465,849	21,779	45,552	0	442,076
06 交通安全基金	昭和63年度	交通安全対策事業	11,022	22	0	0	11,044
07 福祉基金	昭和53年度	福祉事業(一般・地域福祉)	730,340	3,457	19,702	0	714,095
08 教育文化振興基金	昭和57年度	教育、文学、芸術、スポーツ・レクリエーション等の振興	262,963	420	7,270	0	256,113
09 ふるさと創生基金	平成元年度	ふるさと創生事業の推進	273,626	1,546	34,895	0	240,277
10 交通遺児救済基金	平成6年度	交通遺児福祉	58,797	3,117	3,150	0	58,764
11 合併市町村振興基金	平成17年度	合併後のまちづくり	3,176,193	10,763	15,941	0	3,171,015
12 市民公益活動団体自立化支援基金	平成17年度	市民公益活動団体に対する財政支援	32,130	83	950	0	31,263
13 肉用牛振興基金	平成17年度	宇久地区の肉用牛に係る貸付	22,599	45	9,200	0	13,444
14 子ども未来基金	平成22年度	児童福祉事業	421,255	1,802	29,799	0	393,258
15 過疎地域自立促進特別事業基金	平成22年度	過疎地域自立促進特別事業(ソフト事業)の推進	607,562	170,415	0	0	777,977
16 施設整備基金	平成24年度	耐震対策、老朽施設の再編・更新等の推進	3,825,110	457,552	233,800	0	4,048,862
17 暴力追放推進基金	平成25年度	暴力追放運動の推進	20,148	40	0	0	20,188
小計			21,246,525	3,927,738	4,198,124	0	20,976,139
18 住宅基金	平成14年度	住宅事業の健全な運営	862,668	142,518	40,000	0	965,186
19 佐世保市等地域交通体系整備基金	昭和62年度	地域交通体系整備、松浦鉄道(株)支援	279,081	559	22,994	0	256,646
20 国民健康保険財政調整基金	平成元年度	国民健康保険事業の健全な運営	193,778	1,205	1	0	194,982
21 土地開発基金	昭和44年度	公用・公共用地の先行取得	1,362,130	6,135	0	0	1,368,265
22 競輪事業基金	平成4年度	競輪事業の運営	703,146	1,406	1	0	704,551
23 佐世保市地方卸売市場移転整備基金	平成8年度	建設及び建設後の施設整備費、建設費償還財源、新市場への移転費助成	876,813	3,799	133,800	0	746,812
24 佐世保市介護保険給付費準備基金	平成11年度	介護保険の円滑実施	812,099	173,190	0	0	985,289
25 競輪施設整備基金	平成26年度	競輪施設整備費	0	181,597	0	0	181,597
小計			5,089,715	510,409	196,796	0	5,403,328
合計			26,336,240	4,438,147	4,394,920	0	26,379,467

させぼさんちの家計簿

※補正7号

佐世保市の平成26年度予算（一般会計：3月補正後）を月の支出42万円（年間支出規模500万円）の家計に見立てて、家計簿を作ってみました。

基本給より諸手当が多く、諸手当や親からの仕送りに依存した家計となっています。

節約努力と諸手当の上積み（合併算定替え）などにより、ここ数年は、わずかではありますが、貯金は増え、借金は減るという傾向にあります。一方で諸手当や親からの仕送りに対する依存度は年々増してきており、事情により諸手当が見直されたり、無理をして仕送りを行っている親の生活が行き詰れば、我が家の家計も急激に傾くことが心配されます。

残念ながら大幅に基本給が上がるということは期待できません。日々の儉約により支出を抑え、使うべきところにはしっかりお金を使っていくことで、家族を守り、将来に希望を持った生活が送れるよう努めていきたいと考えています。

収 入			支 出		
現金収入		36.6万円	生活費		26.8万円
給料[基本給]	(市税)	10.4万円	食費	(人件費)	5.9万円
給料[諸手当]	(譲与税、交付税 など)	11.8万円	医療費	(生活保護などの扶助費)	10.1万円
パート収入	(使用料など)	4.0万円	光熱水など雑費	(物件費、補助費など)	6.9万円
祖父母からの仕送り	(国・県からの補助金)	10.4万円	車などの修理代	(維持補修費)	0.2万円
			教育費	(教育費)	3.7万円
借金	(市債)	2.8万円	子どもへの仕送り	(他会計への繰出金)	3.9万円
貯金とりくずし	(基金繰入金)	1.6万円	借金の返済	(公債費)	4.7万円
繰越金	(繰越金)	1.0万円	家や庭の建築、改修	(公共事業など)	3.0万円
			貸付など	(貸付金、投資及び出資金)	2.2万円
			貯金	(積立金)	1.4万円
合 計		42.0万円	合 計		42.0万円
貯金残高		91万円	借金残高		477万円