

平成 27 年度

佐世保市予算説明資料

(第7.8号補正)

佐世保市財務部

一 般 会 計 予 算 額 等 の 推 移

※ 7.8号補正

(単位：千円、%、ポイント)

区 分	平成23年度			平成24年度			平成25年度			平成26年度			平成27年度			
	12月補正後	構成比	増減率等	12月補正後	構成比	増減率等	12月補正後	構成比	増減率等	12月補正後	構成比	増減率等	7.8号補正	構成比	増減率等	
歳入	市税	28,700,000	25.0	1.1	28,200,000	24.9	△ 1.7	28,000,000	24.7	△ 0.7	28,400,000	25.5	1.4	28,300,000	24.5	△ 0.4
	地方交付税	28,941,374	25.2	5.8	28,944,772	25.5	0.0	28,260,000	25.0	△ 2.4	28,100,000	25.2	△ 0.6	27,000,000	23.4	△ 3.9
	地方譲与税など	3,993,894	3.5	△ 3.9	3,721,000	3.3	△ 6.8	3,694,000	3.3	△ 0.7	4,044,000	3.6	9.5	5,097,000	4.4	26.0
	小計（一般財源）	61,635,268	53.6	2.9	60,865,772	53.7	△ 1.2	59,954,000	53.0	△ 1.5	60,544,000	54.4	1.0	60,397,000	52.2	△ 0.2
	国・県支出金	27,344,156	23.8	4.5	26,078,054	23.0	△ 4.6	26,157,958	23.1	0.3	27,328,604	24.5	4.5	28,933,361	25.0	5.9
	地方債	10,399,000	9.0	9.1	9,636,400	8.5	△ 7.3	10,343,800	9.1	7.3	7,389,200	6.6	△ 28.6	7,656,900	6.6	3.6
	その他	15,550,532	13.5	△ 0.9	16,710,449	14.8	7.5	16,725,770	14.8	0.1	16,081,997	14.4	△ 3.8	18,639,645	16.1	15.9
合 計 A	114,928,956	100.0	3.3	113,290,675	100.0	△ 1.4	113,181,528	100.0	△ 0.1	111,343,801	100.0	△ 1.6	115,626,906	100.0	3.8	
歳出	義務的経費	58,937,652	51.3	0.8	58,404,093	51.6	△ 0.9	58,190,571	51.4	△ 0.4	58,624,099	52.7	0.7	61,019,884	52.8	4.1
	うち人件費	19,180,891	16.7	0.4	18,953,002	16.7	△ 1.2	18,324,684	16.2	△ 3.3	18,530,319	16.6	1.1	18,572,973	16.1	0.2
	うち公債費	13,524,514	11.8	0.5	13,120,903	11.6	△ 3.0	13,005,099	11.5	△ 0.9	12,838,300	11.5	△ 1.3	12,137,901	10.5	△ 5.5
	投資的経費	15,551,425	13.5	12.6	14,060,203	12.4	△ 9.6	14,061,698	12.4	0.0	10,496,977	9.4	△ 25.4	11,926,453	10.3	13.6
	うち普通建設事業費	15,295,425	13.3	11.8	13,903,203	12.3	△ 9.1	13,799,460	12.2	△ 0.7	10,152,554	9.1	△ 26.4	11,684,773	10.1	15.1
	その他の経費	40,439,879	35.2	3.7	40,826,379	36.0	1.0	40,929,259	36.2	0.3	42,386,865	38.1	3.6	42,680,569	36.9	0.7
	合 計	114,928,956	100.0	3.3	113,290,675	100.0	△ 1.4	113,181,528	100.0	△ 0.1	111,343,801	100.0	△ 1.6	115,626,906	100.0	3.8
自主財源 B	43,419,532		0.4	44,090,449		1.5	43,891,770		△ 0.5	43,666,997		△ 0.5	46,151,645		5.7	
自主財源比率 B/A	37.8		△ 1.1	38.9		1.1	38.8		△ 0.1	39.2		0.4	39.9		0.7	
プライマリーバランス	1,155,866		黒字	1,654,280		黒字	1,039,385		黒字	3,991,786		黒字	3,167,163		黒字	

(決算ベース)

区 分	平成23年度			平成24年度			平成25年度			平成26年度		
	決算額		増減率等	決算額		増減率等	決算額		増減率等	決算額		増減率等
実質収支	3,608,520		△ 8.1	3,431,891		△ 4.9	3,110,799		△ 9.4	2,732,661		△ 12.2
積立金現在高	20,030,172		11.2	20,777,473		3.7	21,246,525		2.3	21,033,641		△ 1.0
財政調整基金	8,798,278		24.4	5,482,123		△ 37.7	5,251,412		△ 4.2	4,624,430		△ 11.9
減債基金	3,921,813		10.0	4,416,026		12.6	5,365,745		21.5	5,453,832		1.6
その他の基金	7,310,081		△ 0.8	10,879,324		48.8	10,629,368		△ 2.3	10,955,379		3.1
地方債現在高	115,629,746		△ 2.7	115,089,883		△ 0.5	110,794,763		△ 3.7	108,373,478		△ 2.2
標準財政規模	61,976,514		△ 0.1	61,223,400		△ 1.2	61,289,559		0.1	61,085,724		△ 0.3
財政力指数	0.51		△ 0.01	0.50		△ 0.01	0.50		0.00	0.51		0.01
経常収支比率	85.7		2.0	87.5		1.8	88.4		0.9	89.3		0.9
公債費比率	13.3		△ 0.7	12.5		△ 0.8	12.1		△ 0.4	11.3		△ 0.8
起債制限比率	9.7		△ 0.5	9.0		△ 0.7	8.7		△ 0.3	8.0		△ 0.7
健全化判断比率												
実質赤字	-		-	-		-	-		-	-		-
連結実質赤字	-		-	-		-	-		-	-		-
実質公債費比率	12.5		△ 0.6	11.7		△ 0.8	10.6		△ 1.1	9.7		△ 0.9
将来負担比率	70.7		△ 12.9	69.9		△ 0.8	53.4		△ 16.5	44.4		△ 9.0
資金不足比率	0.0		-	0.0		-	0.0		-	0.0		-

表中における計数は、それぞれ端数処理を行っているため、計とは一致しない場合がある。

会計別予算の内容 ※7.8号補正

(単位：千円、%)

会計別	平成27年度				平成26年度	補正の内容
	1月補正額	1月補正後	前年度比	増減額	12月補正後	
一般会計	510,000	115,626,906	3.8	4,283,105	111,343,801	(別途説明)
特別会計	住宅事業	0	2,840,089	△ 1.6	△ 46,506	2,886,595
	国民健康保険事業	0	36,654,122	12.2	3,976,823	32,677,299
	競輪事業	0	11,527,759	30.9	2,718,885	8,808,874
	卸売市場事業	0	1,395,334	1.3	18,463	1,376,871
	地域交通体系整備事業	0	23,633	0.3	80	23,553
	土地取得事業	0	226,522	△ 51.8	△ 243,113	469,635
	介護保険事業	0	24,492,162	0.3	70,038	24,422,124
	交通船事業	0	70,411	2.4	1,651	68,760
	集落排水事業	0	49,333	6.6	3,053	46,280
	後期高齢者医療事業	0	3,023,203	0.2	7,078	3,016,125
	工業団地整備事業	0	703,080	139.0	408,937	294,143
	港湾整備事業	0	326,652	△ 57.6	△ 444,408	771,060
	臨海土地造成事業	0	223,023	△ 66.8	△ 448,781	671,804
小計	0	81,555,323	8.0	6,022,200	75,533,123	
企業会計	水道事業	0	11,093,312	△ 19.6	△ 2,703,084	13,796,396
	下水道事業	0	9,920,913	△ 3.8	△ 394,705	10,315,618
	交通事業	0	1,695,535	△ 30.1	△ 730,354	2,425,889
	総合病院事業	0	18,583,996	△ 11.1	△ 2,327,358	20,911,354
	小計	0	41,293,756	△ 13.0	△ 6,155,501	47,449,257
合計	510,000	238,475,985	1.8	4,149,804	234,326,181	

一般会計予算

※7.8号補正

(歳入)

(単位：千円、%)

区分	平成27年度					平成26年度		補正の内容
	1月補正額	1月補正後	構成比	増減率	増減額	12月補正後	構成比	
① 市税	0	28,300,000	24.5	△ 0.4	△ 100,000	28,400,000	25.5	
② 地方譲与税	0	667,000	0.6	△ 9.1	△ 67,000	734,000	0.7	
③ 利子割交付金	0	44,000	0.0	△ 27.9	△ 17,000	61,000	0.1	
④ 配当割交付金	0	145,000	0.1	△ 5.8	△ 9,000	154,000	0.1	
⑤ 株式等譲渡所得割交付金	0	37,000	0.0	270.0	27,000	10,000	0.0	
⑥ 地方消費税交付金	0	4,000,000	3.5	38.9	1,120,000	2,880,000	2.6	
⑦ ゴルフ場利用税交付金	0	37,000	0.0	△ 9.8	△ 4,000	41,000	0.0	
⑧ 自動車取得税交付金	0	57,000	0.0	△ 9.5	△ 6,000	63,000	0.1	
9 国有提供施設等 所在市町村助成交付金	0	750,000	0.6	△ 2.6	△ 20,000	770,000	0.7	
⑩ 地方特例交付金	0	110,000	0.1	8.9	9,000	101,000	0.1	
⑪ 地方交付税	0	27,000,000	23.4	△ 3.9	△ 1,100,000	28,100,000	25.2	
12 交通安全対策特別交付金	0	38,000	0.0	△ 15.6	△ 7,000	45,000	0.0	
13 分担金及び負担金	2,990	3,115,707	2.7	14.9	403,632	2,712,075	2.4	広域消防費（1市5町）
14 使用料及び手数料	0	1,407,303	1.2	2.0	27,119	1,380,184	1.2	
15 国庫支出金	0	20,336,275	17.6	7.9	1,490,447	18,845,828	16.9	
16 県支出金	0	8,597,086	7.4	1.3	114,310	8,482,776	7.6	
17 財産収入	0	556,834	0.5	19.1	89,423	467,411	0.4	
18 寄附金	500,000	2,808,997	2.4	30,228.2	2,799,735	9,262	0.0	ふるさと創生基金
19 繰入金	0	3,947,948	3.4	△ 6.0	△ 250,176	4,198,124	3.8	
20 繰越金	7,010	200,664	0.2	172.1	126,905	73,759	0.1	前年度歳計剰余金
21 諸収入	0	5,814,192	5.0	△ 9.5	△ 611,990	6,426,182	5.8	
22 市債	0	7,656,900	6.6	3.6	267,700	7,389,200	6.6	
合計	510,000	115,626,906	100	3.8	4,283,105	111,343,801	100	

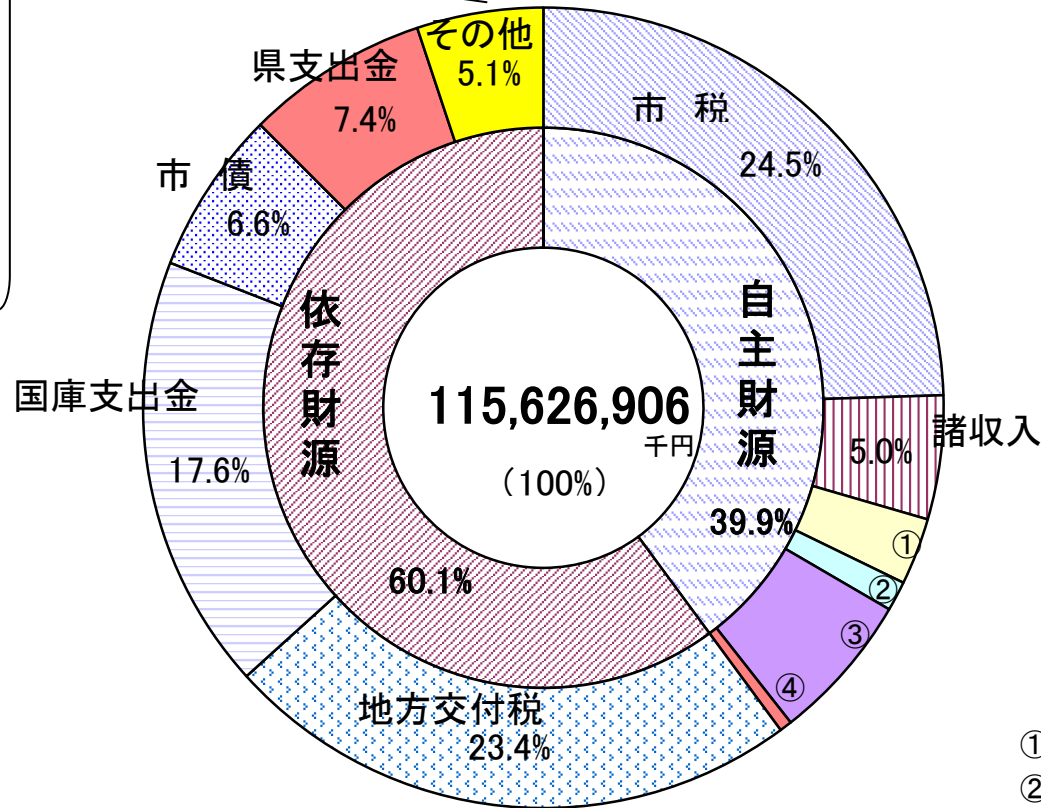
○ 一般財源 0 60,397,000 52.2 △ 0.2 △ 147,000 60,544,000 54.4

自主財源 510,000 46,151,645 39.9 …自主財源比率 43,666,997 39.2 … 26年度予算（12月補正後） 自主財源比率

※表中における計数は、それぞれ四捨五入によっているので、計とは一致しない場合がある。（以下の表についても同様。）

歳入予算構成比

地方譲与税	0.6%
利子割交付金	0.0%
配当割交付金	0.1%
株式等譲渡所得割交付金	0.0%
地方消費税交付金	3.5%
ゴルフ場利用税交付金	0.0%
自動車取得税交付金	0.0%
国有提供施設等所在 市町村助成交付金	0.6%
地方特例交付金	0.1%
交通安全対策特別交付金	0.0%



① 分担金及び負担金	2.7%
② 使用料及び手数料	1.2%
③ 繰入金	3.4%
繰越金	0.2%
④ 財産収入	0.5%
寄附金	2.4%

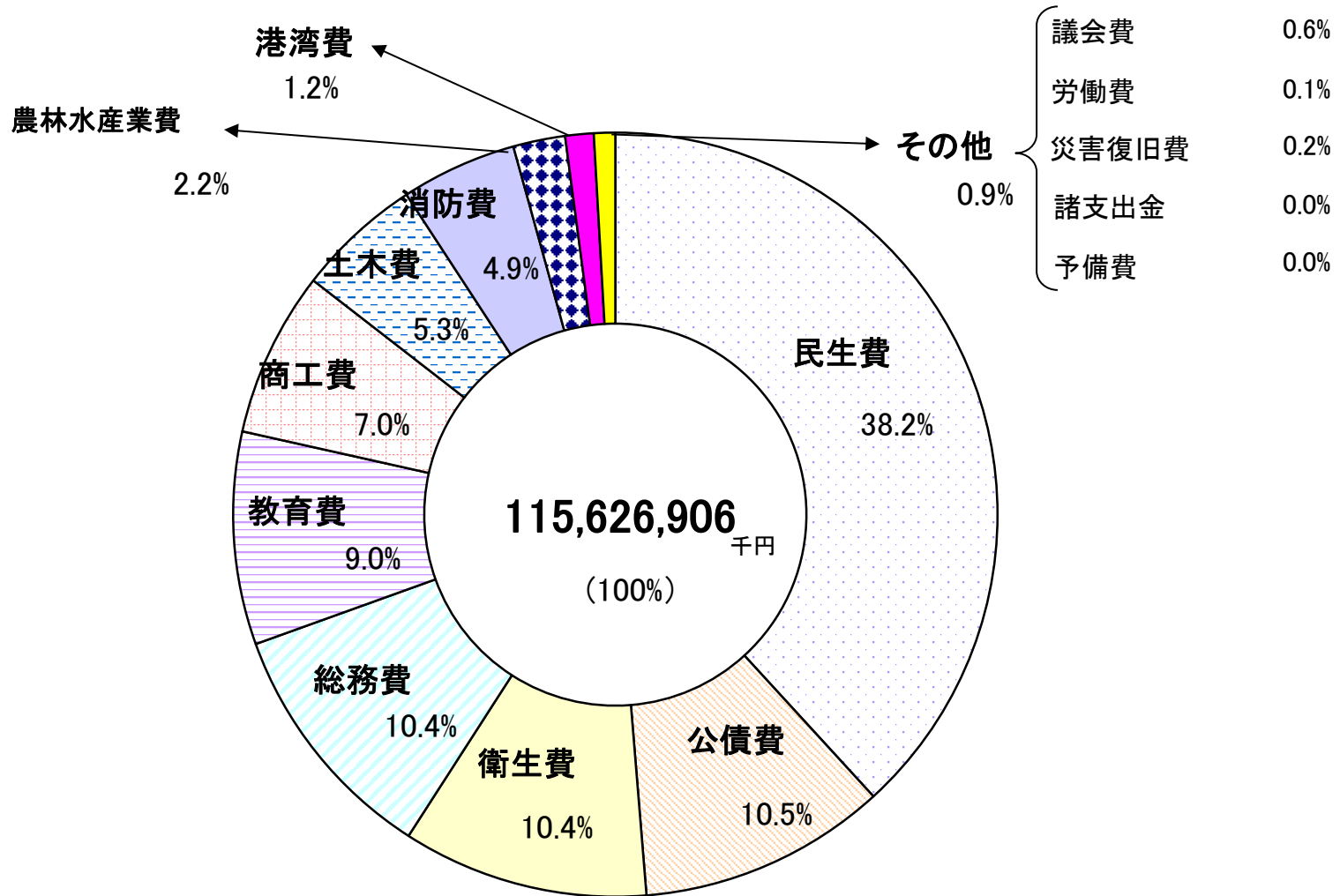
歳出（目的別内訳）

※7.8号補正

（単位：千円、％）

区分	平成27年度					平成26年度		補正の内容
	1月補正額	1月補正後	構成比	増減率	増減額	12月補正後	構成比	
1 議会費	0	657,021	0.6	4.7	29,328	627,693	0.6	
2 総務費	248,765	12,022,293	10.4	13.9	1,469,686	10,552,607	9.5	ふるさと創生基金積立金
3 民生費	0	44,210,496	38.2	3.7	1,569,133	42,641,363	38.3	
4 衛生費	0	11,991,332	10.4	1.6	187,557	11,803,775	10.6	
5 労働費	0	77,001	0.1	△ 7.1	△ 5,886	82,887	0.1	
6 農林水産業費	0	2,561,492	2.2	△ 3.3	△ 86,804	2,648,296	2.4	
7 商工費	251,235	8,139,709	7.0	13.7	978,067	7,161,642	6.4	ふるさと納税制度推進事業費
8 土木費	0	6,087,684	5.3	△ 8.0	△ 531,476	6,619,160	5.9	
9 港湾費	0	1,389,420	1.2	3.2	43,360	1,346,060	1.2	
10 消防費	10,000	5,685,617	4.9	27.2	1,215,457	4,470,160	4.0	公務災害補償費
11 教育費	0	10,354,604	9.0	2.2	219,068	10,135,536	9.1	
12 災害復旧費	0	241,680	0.2	△ 29.8	△ 102,743	344,423	0.3	
13 公債費	0	12,141,859	10.5	△ 5.5	△ 700,400	12,842,259	11.5	
14 諸支出金	0	16,698	0.0	△ 6.9	△ 1,242	17,940	0.0	
15 予備費	0	50,000	0.0	0.0	0	50,000	0.0	
合計	510,000	115,626,906	100	3.8	4,283,105	111,343,801	100	

歳出予算構成比 [目的別]

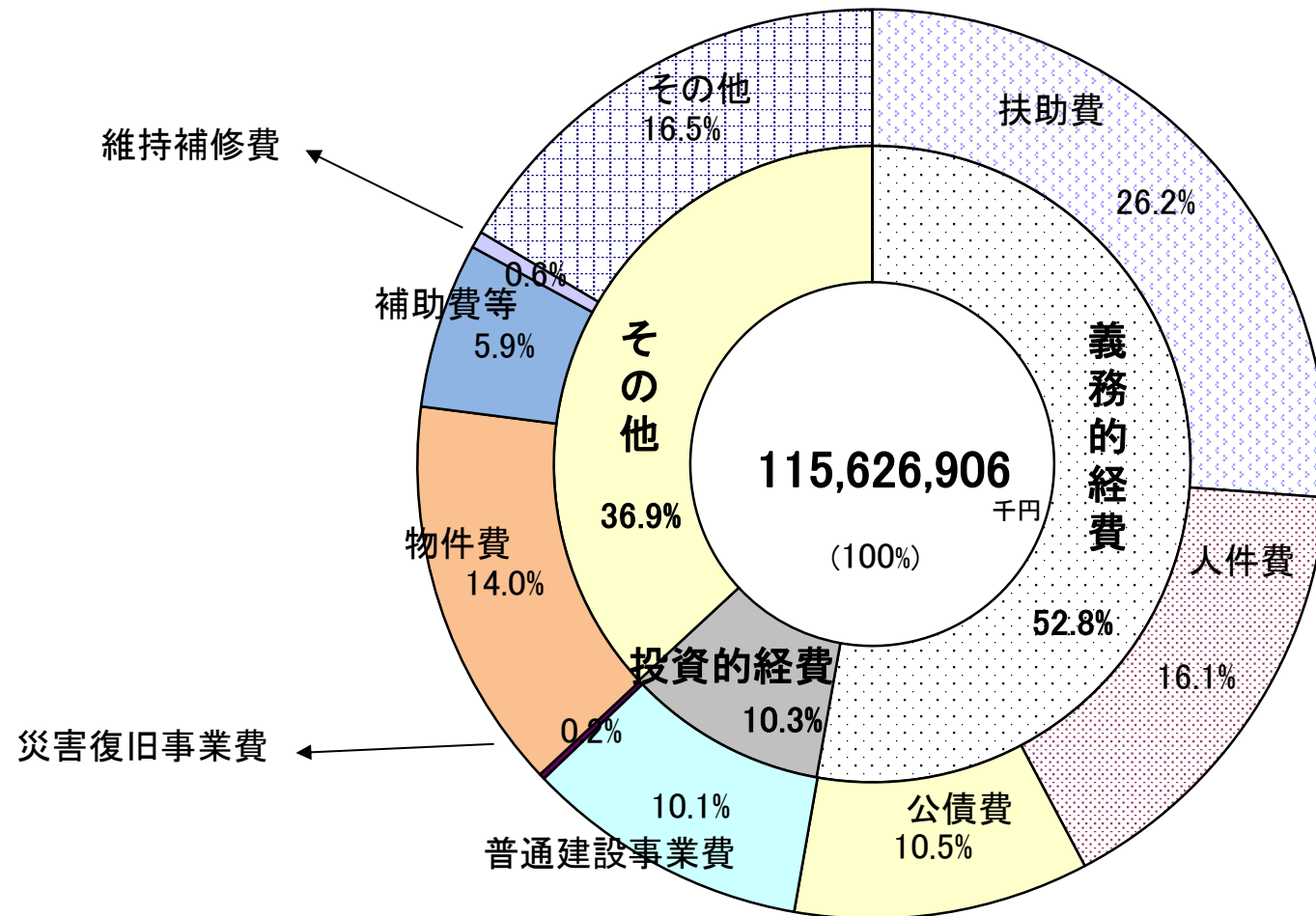


歳 出 (性 質 別 内 訳) ※7.8号補正

(単位：千円、%)

区 分	摘 要	平成27年度					平成26年度		補 正 の 内 容
		1月補正額	1月補正後	構成比	増減率	増減額	12月補正後	構成比	
人件費	議員報酬、職員給与費、委員等報酬など	13,400	18,572,973	16.1	0.2	42,654	18,530,319	16.6	ふるさと納税制度推進事業費 3,400 公務災害補償費 10,000
物件費	賃金、旅費、交際費、委託料など	247,835	16,137,408	14.0	12.5	1,789,554	14,347,854	12.9	ふるさと納税制度推進事業費
維持補修費	施設の効用を維持するための補修経費	0	671,697	0.6	12.8	76,259	595,438	0.5	
扶助費	老人福祉、生活保護、就学援助など	0	30,309,010	26.2	11.2	3,053,530	27,255,480	24.5	
公債費	地方債の元利償還金、一時借入金利子	0	12,137,901	10.5	△ 5.5	△ 700,399	12,838,300	11.5	
補助費等	協議会負担金、団体などの補助・交付金	0	6,778,391	5.9	△ 27.7	△ 2,597,289	9,375,680	8.4	
建設事業費		0	11,684,773	10.1	15.1	1,532,219	10,152,554	9.1	
補 助	国の補助を受けて行う建設事業費	0	5,410,638	4.7	28.0	1,185,122	4,225,516	3.8	
単 独	市単独及び県単独の補助を受けて行う建設事業費	0	6,274,135	5.4	5.9	347,097	5,927,038	5.3	
災害復旧費	農林水産施設、土木施設などの災害復旧	0	241,680	0.2	△ 29.8	△ 102,743	344,423	0.3	
その他	中小企業融資などの預託金、貸付金、積立金、繰出金など	248,765	19,093,073	16.5	6.6	1,189,320	17,903,753	16.1	ふるさと創生基金積立金
合 計		510,000	115,626,906	100	3.8	4,283,105	111,343,801	100	

歳出予算構成比 [性質別]



市 税 の 推 移

※7.8号補正

(単位：千円、%)

(単位：千円、%)

区 分	平成24年度			平成25年度			平成26年度			平成27年度		
	9月補正後	構成比	増減率	9月補正後	構成比	増減率	9月補正後	構成比	増減率	12月補正後	構成比	増減率
市民税	12,322,797	43.7	2.0	11,928,848	42.6	△ 3.2	12,216,293	43.0	2.4	12,412,522	43.9	1.6
個人	10,230,269	36.3	3.8	10,082,142	36.0	△ 1.4	10,262,336	36.1	1.8	10,236,299	36.2	△ 0.3
法人	2,092,528	7.4	△ 6.1	1,846,706	6.6	△ 11.7	1,953,957	6.9	5.8	2,176,223	7.7	11.4
固定資産税	11,594,497	41.1	△ 7.0	11,617,779	41.5	0.2	11,712,546	41.2	0.8	11,523,467	40.7	△ 1.6
純固定資産税	11,413,395	40.5	△ 7.0	11,452,111	40.9	0.3	11,549,151	40.7	0.8	11,361,590	40.1	△ 1.6
国有資産等所在 市町村交付金	181,102	0.6	△ 5.2	165,668	0.6	△ 8.5	163,395	0.6	△ 1.4	161,877	0.6	△ 0.9
軽自動車税	513,144	1.8	3.1	516,883	1.8	0.7	534,243	1.9	3.4	548,107	1.9	2.6
市たばこ税	1,823,101	6.5	17.5	1,997,330	7.1	9.6	1,973,473	6.9	△ 1.2	1,898,399	6.7	△ 3.8
特別土地保有税	1	0.0	△ 97.1	0	0.0	△ 100.0	0	0.0	-	0	0.0	-
都市計画税	1,909,173	6.8	△ 7.5	1,896,277	6.8	△ 0.7	1,912,999	6.7	0.9	1,869,070	6.6	△ 2.3
入湯税	37,287	0.1	8.0	42,883	0.2	15.0	50,446	0.2	17.6	48,435	0.2	△ 4.0
合 計	28,200,000	100	△ 1.7	28,000,000	100	△ 0.7	28,400,000	100	1.4	28,300,000	100	△ 0.4
備 考	○23年度税制改正等による影響額 個人市民税 293,000千円 (うち年少扶養控除廃止 493,000千円) ○固定資産税評価替等による影響額 固定資産税△820,000千円 都市計画税△149,000千円 ○売り渡し本数増による影響額 市たばこ税 271,000千円			○23年度税制改正等による影響額 法人市民税 △206,000千円 市たばこ税 225,000千円 ○経済情勢等による影響額 個人市民税 △211,000千円 ○売り渡し本数減による影響額 市たばこ税 △ 51,000千円 ○新築・増改築による影響額 固定資産税・都市計画税 179,000千円 ○土地の異動や地価下落 固定資産税・都市計画税 △126,000千円			○23年度税制改正等による影響額 個人市民税 56,000千円 ○経済情勢等による影響額 個人市民税 176,000千円 法人市民税 119,000千円 ○新築・増改築による影響額 固定資産税・都市計画税 255,000千円 ○土地の異動や地価下落 固定資産税・都市計画税 △77,000千円			○26年度税制改正による影響額 法人市民税 △222,000千円 ○経済情勢等による影響額 法人市民税 445,000千円 ○固定資産税評価替等による影響額 固定資産税 △363,000千円 都市計画税 △67,000千円 ○新築・増改築等による影響額 固定資産税・都市計画税 169,000千円 ○売り渡し本数による影響額 市たばこ税 △ 75,000千円		

市債現債額調

※7.8号補正

一般会計目的別現債高（平成27年度末）及び当該年度償還見込額

（単位：千円、％）

区分	総務債	民生債	衛生債	農林水産業債	商工債	土木債	港湾債	消防債	教育債
現債高	6,778,342	806,183	10,673,367	3,050,511	1,771,147	10,503,579	5,926,782	1,768,860	13,690,577
構成比	6.4	0.8	10.1	2.9	1.7	9.9	5.6	1.7	12.9
償還額	1,324,796	58,874	1,605,330	496,776	137,322	2,026,351	708,070	94,474	1,031,561
構成比	12.2	0.5	14.8	4.6	1.3	18.7	6.5	0.9	9.5
区分	災害復旧債	辺地対策債	過疎対策債	減税補てん債	臨時税収補てん債	臨時財政対策債	借換債	合計	
現債高	135,672	144,318	6,187,216	1,538,756	233,060	42,531,287	37,658	105,777,315	
構成比	0.1	0.1	5.8	1.5	0.2	40.2	0.0	100	
償還額	29,639	21,680	712,887	255,174	113,597	2,133,132	74,400	10,824,063	
構成比	0.3	0.2	6.6	2.4	1.0	19.7	0.7	100	

平成27年度末一般会計現債高借入先別内訳

（単位：千円、％）

区分	政府資金	機構資金	共済組合等資金	その他	計
金額	72,983,818	8,593,433	41,152	24,158,912	105,777,315
構成比	69.0	8.1	0.0	22.8	100

一般会計年度別市債発行額等の推移

年度区分	平成18年度	平成19年度	平成20年度	平成21年度	平成22年度	平成23年度	平成24年度	平成25年度	平成26年度	平成27年度
金額	9,802,300	9,073,900	7,369,100	9,090,000	9,961,100	8,333,900	10,754,200	10,169,900	8,959,700	7,656,900
構成比	9.7	9.0	7.5	8.0	8.4	7.0	8.7	8.6	7.6	6.7

※ 平成26年度以前は決算額、平成27年度は12月補正（5号補正）後予算額

実質公債費比率の推移（普通会計）

（単位：％）

年度区分	平成17年度	平成18年度	平成19年度	平成20年度	平成21年度	平成22年度	平成23年度	平成24年度	平成25年度	平成26年度
比率			14.0	14.3	13.8	13.1	12.5	11.7	10.6	9.7

※ 平成20年度以前は江迎町及び鹿町町との合併前の数値

基金の状況

※7.8号補正

(単位 千円)

基金名	創設年度	目的	26年度末現在高 (H27.5.31)	当年度中増減額			27年度末現在高見込 (H28.5.31)
				積立	繰入	その他	
01 減債基金	昭和39年度	市債整理	5,453,832	618,077	2,000,000	0	4,071,909
02 財政調整基金	昭和39年度	財政健全運営(地方財政法)	4,624,430	9,249	1,000,000	0	3,633,679
03 災害補てん基金	昭和39年度	災害による損害の補てん	709,479	11,419	0	0	720,898
04 奨学基金	昭和34年度	学資の貸付、給付	443,201	22,477	45,648	0	420,030
05 交通安全基金	昭和63年度	交通安全対策事業	11,031	22	0	0	11,053
06 福祉基金	昭和53年度	福祉事業(一般・地域福祉)	720,707	3,426	16,659	0	707,474
07 教育文化振興基金	昭和57年度	教育、文学、芸術、スポーツ・レクリエーション等の振興	258,034	512	16,681	0	241,865
08 ふるさと創生基金	平成元年度	ふるさと創生事業の推進	241,826	1,175,532	34,981	0	1,382,377
09 交通遺児救済基金	平成6年度	交通遺児福祉	58,347	3,117	2,650	0	58,814
10 合併市町村振興基金	平成17年度	合併後のまちづくり	3,170,960	10,756	169,579	0	3,012,137
11 市民公益活動団体自立化支援基金	平成17年度	市民公益活動団体に対する財政支援	31,890	83	950	0	31,023
12 肉用牛振興基金	平成17年度	宇久地区の肉用牛に係る貸付	13,510	27	9,200	0	4,337
13 子ども未来基金	平成22年度	児童福祉事業	395,057	1,766	2,700	0	394,123
14 過疎地域自立促進特別事業基金	平成22年度	過疎地域自立促進特別事業(ソフト事業)の推進	778,017	187,954	0	0	965,971
15 施設整備基金	平成24年度	耐震対策、老朽施設の再編・更新等の推進	4,103,157	507,964	648,900	0	3,962,221
16 暴力追放推進基金	平成25年度	暴力追放運動の推進	20,163	41	0	0	20,204
小計			21,033,641	2,552,422	3,947,948	0	19,638,115
17 住宅基金	平成14年度	住宅事業の健全な運営	973,407	5,928	144,826	0	834,509
18 佐世保市等地域交通体系整備基金	昭和62年度	地域交通体系整備、松浦鉄道(株)支援	262,222	513	23,120	0	239,615
19 国民健康保険財政調整基金	平成元年度	国民健康保険事業の健全な運営	134,015	1	1	0	134,015
20 土地開発基金	昭和44年度	公用・公共用地の先行取得	1,367,052	6,218	0	0	1,373,270
21 競輪事業基金	平成4年度	競輪事業の運営	703,673	1,407	1	0	705,079
22 佐世保市地方卸売市場移転整備基金	平成8年度	建設及び建設後の施設整備費、建設費償還財源、新市場への移転費助成	745,936	1,361	133,800	0	613,497
23 佐世保市介護保険給付費準備基金	平成11年度	介護保険の円滑実施	984,330	244,018	0	0	1,228,348
24 競輪施設整備基金	平成26年度	競輪施設整備費	273,089	225,551	0	0	498,640
小計			5,443,724	484,997	301,748	0	5,626,973
合計			26,477,365	3,037,419	4,249,696	0	25,265,088

させぼさんちの家計簿

※補正7・8号

佐世保市の平成27年度予算（一般会計：1月補正後）を月の支出42万円（年間支出規模500万円）の家計に見立てて、家計簿を作ってみました。

基本給より諸手当が多く、諸手当や親からの仕送りに依存した家計となっています。節約努力と諸手当の上積み（合併算定替え）などにより、ここ数年は、わずかではありますが、貯金は増え、借金は減るという傾向にあります。一方で諸手当や親からの仕送りに対する依存度は年々増ってきており、事情により諸手当が見直されたり、無理をして仕送りを行っている親の生活が行き詰まったりすれば、我が家の家計も急激に傾くことが心配されます。

残念ながら大幅に基本給が上がるということは期待できません。日々の儉約により支出を抑え、使うべきところにはしっかりお金を使っていくことで、家族を守り、将来に希望を持った生活が送れるよう努めていきたいと考えています。

収 入			支 出		
現金収入		37.8万円	生活費		27.4万円
給料[基本給]	(市税)	10.3万円	食費	(人件費)	5.9万円
給料[諸手当]	(譲与税、交付税 など)	11.7万円	医療費	(生活保護などの扶助費)	10.6万円
パート収入	(使用料など)	5.0万円	光熱水など雑費	(物件費、補助費など)	6.9万円
祖父母からの仕送り	(国・県からの補助金)	10.8万円	車などの修理代	(維持補修費)	0.2万円
			教育費	(教育費)	3.8万円
借金	(市債)	2.8万円	子どもへの仕送り	(他会計への繰出金)	4.1万円
貯金とりくずし	(基金繰入金)	1.4万円	借金の返済	(公債費)	4.4万円
繰越金	(繰越金)	0万円	家や庭の建築、改修	(公共事業など)	3.3万円
			貸付など	(貸付金、投資及び出資金)	1.9万円
			貯金	(積立金)	0.9万円
合 計		42.0万円	合 計		42.0万円
貯金残高		85万円	借金残高		457万円