

平成 28 年度

佐世保市予算説明資料

(第8号補正)

佐世保市財務部

一般会計予算額等の推移

※8号補正

(単位：千円、%、ポイント)

区分	平成24年度			平成25年度			平成26年度			平成27年度			平成28年度			
	3月補正	構成比	増減率等	3月補正	構成比	増減率等	3月補正	構成比	増減率等	3月補正	構成比	増減率等	8号補正	構成比	増減率等	
歳入	市税	28,200,000	22.9	0.0	28,150,000	23.6	△ 0.2	28,400,000	24.5	0.9	28,300,000	23.7	△ 0.4	28,500,000	23.0	0.7
	地方交付税	28,944,772	23.5	0.0	28,460,000	23.8	△ 1.7	28,239,985	24.4	△ 0.8	27,532,000	23.1	△ 2.5	28,100,000	22.7	2.1
	地方譲与税など	3,721,000	3.0	0.0	3,694,000	3.1	△ 0.7	4,044,000	3.5	9.5	5,097,000	4.3	26.0	5,689,000	4.6	11.6
	小計(一般財源)	60,865,772	49.4	0.0	60,304,000	50.5	△ 0.9	60,683,985	52.4	0.6	60,929,000	51.0	0.4	62,289,000	50.2	2.2
	国・県支出金	27,781,012	22.5	0.0	27,311,742	22.9	△ 1.7	28,467,768	24.6	4.2	29,419,579	24.6	3.3	30,531,482	24.6	3.8
	地方債	10,725,800	8.7	0.0	11,718,100	9.8	9.3	7,732,800	6.7	△ 34.0	7,921,000	6.6	2.4	8,124,700	6.6	2.6
	その他	23,912,752	19.4	0.0	20,096,007	16.8	△ 16.0	18,969,402	16.4	△ 5.6	21,174,177	17.7	11.6	23,080,722	18.6	9.0
合計 A	123,285,336	100.0	0.0	119,429,849	100.0	△ 3.1	115,853,955	100.0	△ 3.0	119,443,756	100.0	3.1	124,025,904	100.0	3.8	
歳出	義務的経費	58,643,529	47.6	0.0	58,424,712	48.9	△ 0.4	58,873,343	50.8	0.8	61,259,762	51.3	4.1	62,737,545	50.6	2.4
	うち人件費	18,953,002	15.4	0.0	18,324,684	15.3	△ 3.3	18,531,719	16.0	1.1	18,358,735	15.4	△ 0.9	18,878,870	15.2	2.8
	うち公債費	13,120,903	10.6	0.0	13,005,099	10.9	△ 0.9	12,838,300	11.1	△ 1.3	12,137,901	10.2	△ 5.5	12,510,624	10.1	3.1
	投資的経費	16,685,885	13.5	0.0	16,499,939	13.8	△ 1.1	10,881,182	9.4	△ 34.1	11,978,605	10.0	10.1	12,080,120	9.7	0.8
	うち普通建設事業費	16,528,885	13.4	0.0	16,237,701	13.6	△ 1.8	10,536,165	9.1	△ 35.1	11,736,925	9.8	11.4	11,525,820	9.3	△ 1.8
	その他の経費	47,955,922	38.9	0.0	44,505,198	37.3	△ 7.2	46,099,430	39.8	3.6	46,205,389	38.7	0.2	49,208,239	39.7	6.5
合計	123,285,336	100.0	0.0	119,429,849	100.0	△ 3.1	115,853,955	100.0	△ 3.0	119,443,756	100.0	3.1	124,025,904	100.0	3.8	
自主財源 B	51,292,752		0.0	47,412,007		△ 7.6	46,554,402		△ 1.8	48,686,177		4.6	50,780,722		4.3	
自主財源比率 B/A	41.6		0.0	39.7		△ 1.9	40.2		0.5	40.8		0.6	40.9		0.1	
プライマリーバランス	564,880		黒字	△ 334,915		赤字	3,648,186		黒字	2,903,063		黒字	3,290,937		黒字	

(決算ベース)

区分	平成24年度			平成25年度			平成26年度			平成27年度		
	決算額		増減率等	決算額		増減率等	決算額		増減率等	決算額		増減率等
実質収支	3,431,891		△ 4.9	3,110,799		△ 9.4	2,732,661		△ 12.2	4,174,807		52.8
積立金現在高	20,777,473		3.7	21,246,525		2.3	21,033,641		△ 1.0	23,009,624		9.4
財政調整基金	5,482,123		△ 37.7	5,251,412		△ 4.2	4,624,430		△ 11.9	5,116,278		10.6
減債基金	4,416,026		12.6	5,365,745		21.5	5,453,832		1.6	5,561,220		2.0
その他の基金	10,879,324		48.8	10,629,368		△ 2.3	10,955,379		3.1	12,332,126		12.6
地方債現在高	115,089,883		△ 0.5	110,794,763		△ 3.7	108,373,478		△ 2.2	104,448,583		△ 3.6
標準財政規模	61,223,400		△ 1.2	61,289,559		0.1	61,085,724		△ 0.3	61,596,907		0.8
財政力指数	0.50		△ 0.01	0.50		0.00	0.51		0.01	0.51		0.00
経常収支比率	87.5		1.8	88.4		0.9	89.3		0.9	90.0		0.7
公債費比率	12.5		△ 0.8	12.1		△ 0.4	11.3		△ 0.8	10.4		△ 0.9
起債制限比率	9.0		△ 0.7	8.7		△ 0.3	8.0		△ 0.7	7.3		△ 0.7
健全化判断比率												
実質赤字	-		-	-		-	-		-	-		-
連結実質赤字	-		-	-		-	-		-	-		-
実質公債費比率	11.7		△ 0.8	10.6		△ 1.1	9.7		△ 0.9	8.2		△ 1.5
将来負担比率	69.9		△ 0.8	53.4		△ 16.5	44.4		△ 9.0	27.6		△ 16.8
資金不足比率	0.0		-	0.0		-	0.0		-	0.0		-

表中における計数は、それぞれ端数処理を行っているため、計とは一致しない場合がある。

会計別予算の内容 ※8号補正

(単位：千円、%)

会計別	平成28年度				平成27年度	補正の内容	
	3月補正額	3月補正後	前年度比	増減額	3月補正後		
一般会計	3,069,747	124,025,904	3.8	4,582,148	119,443,756	(別途説明)	
特別会計	住宅事業	131,300	3,001,511	3.8	109,405	2,892,106	市営住宅管理事業費 1,079、住宅基金積立金 130,221
	国民健康保険事業	0	36,202,369	△ 1.4	△ 502,025	36,704,394	
	競輪事業	0	13,627,977	1.2	165,361	13,462,616	
	卸売市場事業	0	1,515,634	8.9	123,709	1,391,925	
	地域交通体系整備事業	0	8,383	△ 64.5	△ 15,250	23,633	
	土地取得事業	0	350,752	11.0	34,875	315,877	
	介護保険事業	0	24,684,084	0.7	166,932	24,517,152	
	交通船事業	0	69,452	△ 1.4	△ 959	70,411	
	集落排水事業	0	80,083	62.3	30,750	49,333	
	後期高齢者医療事業	23,070	3,021,799	△ 0.5	△ 13,909	3,035,708	後期高齢者医療広域連合納付金
	工業団地整備事業	0	182,461	△ 74.0	△ 520,619	703,080	
	港湾整備事業	0	308,893		308,893	0	
	臨海土地造成事業	0	171,115		171,115	0	
	母子父子寡婦福祉資金貸付事業特別会計	0	31,000	皆増	31,000		
	病院資金貸付事業特別会計	0	2,270,376	皆増	2,270,376		
小計	154,370	85,525,889	2.2	1,809,979	83,715,910		
企業会計	水道事業	0	11,492,925	3.6	399,613	11,093,312	
	下水道事業	0	10,075,245	1.6	154,332	9,920,913	
	交通事業	0	1,902,533	12.2	206,998	1,695,535	
	総合病院事業	0	0	皆減	△ 18,725,956	18,725,956	
	小計	0	23,470,703	△ 43.4	△ 17,965,013	41,435,716	
合計	3,224,117	233,022,496	△ 4.7	△ 11,572,886	244,595,382		

一般会計予算

※8号補正

(歳入)

(単位：千円、%)

区分	平成28年度					平成27年度		補正の内容
	3月補正額	3月補正後	構成比	増減率	増減額	3月補正後	構成比	
① 市税	0	28,500,000	23.0	0.7	200,000	28,300,000	23.7	
② 地方譲与税	0	710,000	0.6	6.4	43,000	667,000	0.6	
③ 利子割交付金	0	40,000	0.0	△ 9.1	△ 4,000	44,000	0.0	
④ 配当割交付金	0	172,000	0.1	18.6	27,000	145,000	0.1	
⑤ 株式等譲渡所得割交付金	0	20,000	0.0	△ 45.9	△ 17,000	37,000	0.0	
⑥ 地方消費税交付金	0	4,500,000	3.6	12.5	500,000	4,000,000	3.3	
⑦ ゴルフ場利用税交付金	0	39,000	0.0	5.4	2,000	37,000	0.0	
⑧ 自動車取得税交付金	0	90,000	0.1	57.9	33,000	57,000	0.0	
⑨ 国有提供施設等 所在市町村助成交付金	0	760,000	0.6	1.3	10,000	750,000	0.6	
⑩ 地方特例交付金	0	118,000	0.1	7.3	8,000	110,000	0.1	
⑪ 地方交付税	600,000	28,100,000	22.7	2.1	568,000	27,532,000	23.1	見込額
12 交通安全対策特別交付金	0	40,000	0.0	5.3	2,000	38,000	0.0	
13 分担金及び負担金	0	2,782,191	2.2	△ 10.6	△ 328,836	3,111,027	2.6	
14 使用料及び手数料	0	1,493,744	1.2	6.1	86,441	1,407,303	1.2	
15 国庫支出金	194,449	22,012,100	17.7	6.5	1,349,968	20,662,132	17.3	障がい者自立支援給付費 13,219、 社会福祉施設整備補助事業費 21,733、 小学校施設整備事業費 △17,949 障がい児通所支援費 45,202 公的介護施設整備補助事業費 41,175 中学校施設整備事業費 91,069
16 県支出金	7,402	8,519,382	6.9	△ 2.7	△ 238,065	8,757,447	7.3	障がい者自立支援給付費 6,609、 公的介護施設整備補助事業費 △31,442、 有害鳥獣対策事業費 4,500 障がい児通所支援費 22,601 漂着ごみ対策事業費 5,134
17 財産収入	0	787,970	0.6	41.5	231,136	556,834	0.5	
18 寄附金	△ 1,847,500	2,738,322	2.2	△ 2.5	△ 70,675	2,808,997	2.4	財政調整基金 2,500、 ふるさと納税制度推進事業費 △1,042,788 ふるさと佐世保元気基金 △807,212
19 繰入金	0	5,070,508	4.1	28.5	1,124,367	3,946,141	3.3	
20 繰越金	4,046,396	4,133,348	3.3	51.4	1,402,383	2,730,965	2.3	前年度歳計剰余金
21 諸収入	0	5,274,639	4.3	△ 9.4	△ 550,271	5,824,910	4.9	
22 市債	69,000	8,124,700	6.6	2.6	203,700	7,921,000	6.6	小学校建設費 △4,500、 中学校建設費 73,500
合計	3,069,747	124,025,904	100	3.8	4,582,148	119,443,756	100	

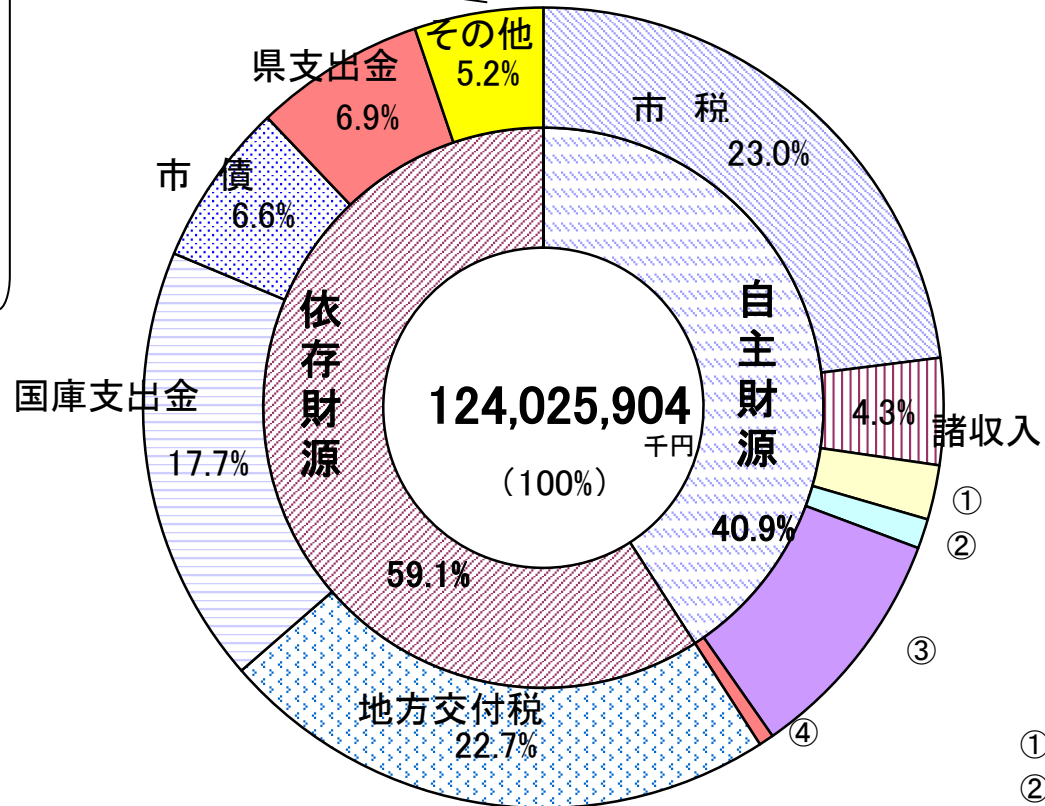
○ 一般財源 600,000 62,289,000 50.2 2.2 1,360,000 60,929,000 51.0

自主財源 2,198,896 50,780,722 40.9 …自主財源比率 48,686,177 40.8 … 27年度予算(3月補正) 自主財源比率

※表中における計数は、それぞれ四捨五入によっているので、計とは一致しない場合がある。(以下の表についても同様。)

歳入予算構成比

地方譲与税	0.6%
利子割交付金	0.0%
配当割交付金	0.1%
株式等譲渡所得割交付金	0.0%
地方消費税交付金	3.6%
ゴルフ場利用税交付金	0.0%
自動車取得税交付金	0.1%
国有提供施設等所在 市町村助成交付金	0.6%
地方特例交付金	0.1%
交通安全対策特別交付金	0.0%



① 分担金及び負担金	2.2%
② 使用料及び手数料	1.2%
③ 繰入金	4.1%
繰越金	3.3%
④ 財産収入	0.6%
寄附金	2.2%

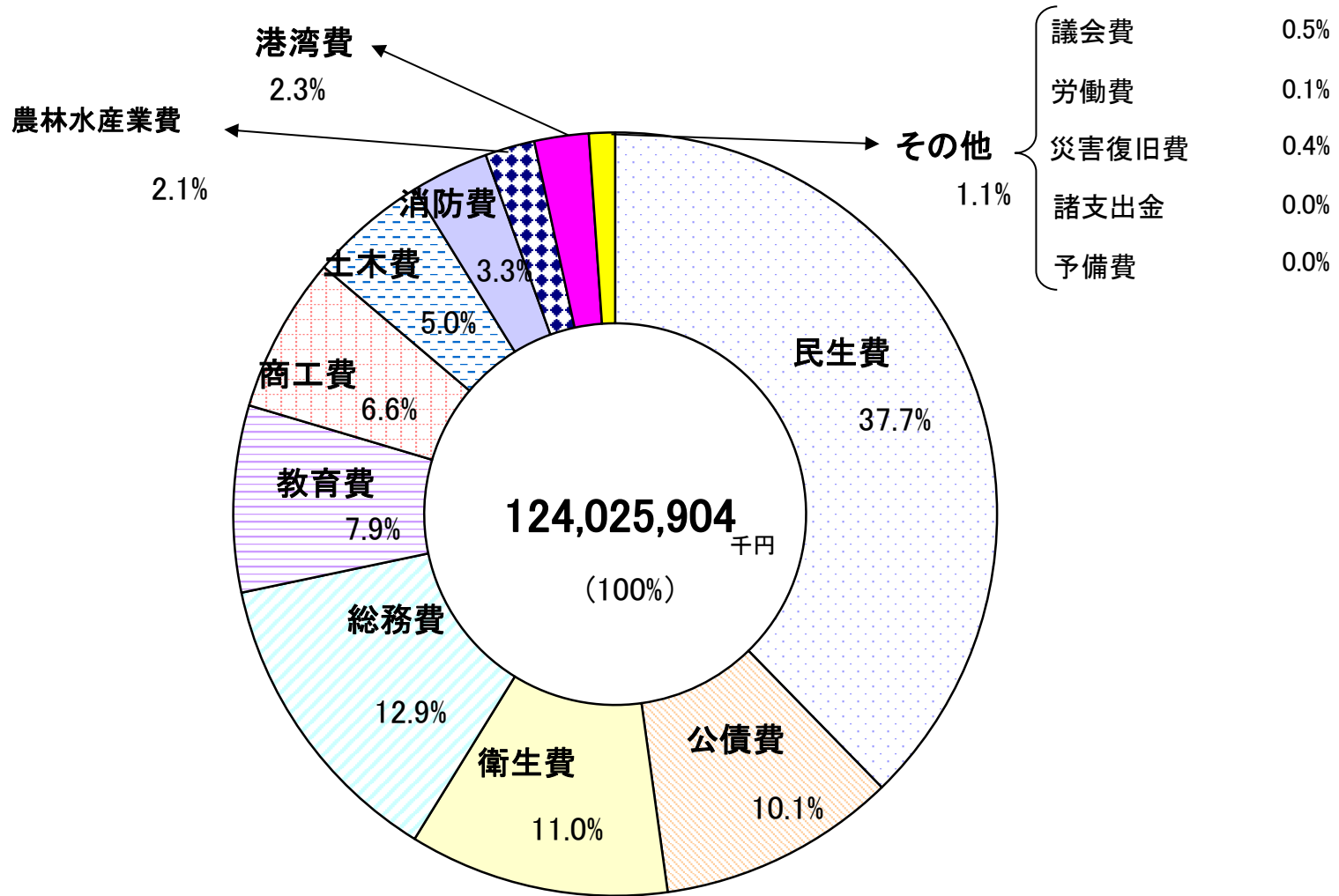
歳出（目的別内訳）

※8号補正

（単位：千円、％）

区分	平成28年度					平成27年度		補正の内容
	3月補正額	3月補正後	構成比	増減率	増減額	12月補正後	構成比	
1 議会費	0	594,711	0.5	△ 9.2	△ 59,950	654,661	0.5	
2 総務費	2,646,175	16,036,689	12.9	4.3	657,086	15,379,603	12.9	減債基金積立金 1,500,000、 財政調整基金積立金 1,290,087 施設整備基金積立金 400,000、 ふるさと佐世保元気基金積立金 △807,212 歳入過年度過誤納返還金 263,300
3 民生費	159,184	46,801,527	37.7	4.8	2,125,410	44,676,117	37.4	社会福祉施設整備補助事業費 32,609、 障がい者介護給付事業費 90,404、 障がい者訓練等給付事業費 26,438、 公的介護施設整備補助事業費 9,733
4 衛生費	5,705	13,625,121	11.0	14.4	1,713,563	11,911,558	10.0	漂着ごみ対策事業費
5 労働費	0	77,063	0.1	0.1	62	77,001	0.1	
6 農林水産業費	9,600	2,619,943	2.1	1.1	28,128	2,591,815	2.2	有害鳥獣対策事業費
7 商工費	△ 1,056,788	8,171,063	6.6	△ 1.0	△ 81,804	8,252,867	6.9	ふるさと納税制度推進事業費 △1,042,788 九十九島パールシーリゾート管理運営整備事業費 △14,000
8 土木費	0	6,255,506	5.0	3.3	199,419	6,056,087	5.1	
9 港湾費	0	2,818,251	2.3	103.4	1,432,567	1,385,684	1.2	
10 消防費	0	4,065,177	3.3	△ 28.2	△ 1,593,716	5,658,893	4.7	
11 教育費	194,237	9,827,101	7.9	△ 5.0	△ 522,132	10,349,233	8.7	小学校児童助成事業費 5,550、 小学校施設整備事業費 △74,001 中学校生徒助成事業費 3,720、 中学校施設整備事業費 258,968
12 災害復旧費	0	554,300	0.4	129.4	312,620	241,680	0.2	
13 公債費	1,111,634	12,514,680	10.1	3.1	372,821	12,141,859	10.2	地方債元金
14 諸支出金	0	14,772	0.0	△ 11.5	△ 1,926	16,698	0.0	
15 予備費	0	50,000	0.0	0.0	0	50,000	0.0	
合計	3,069,747	124,025,904	100	3.8	4,582,148	119,443,756	100	

歳出予算構成比 [目的別]



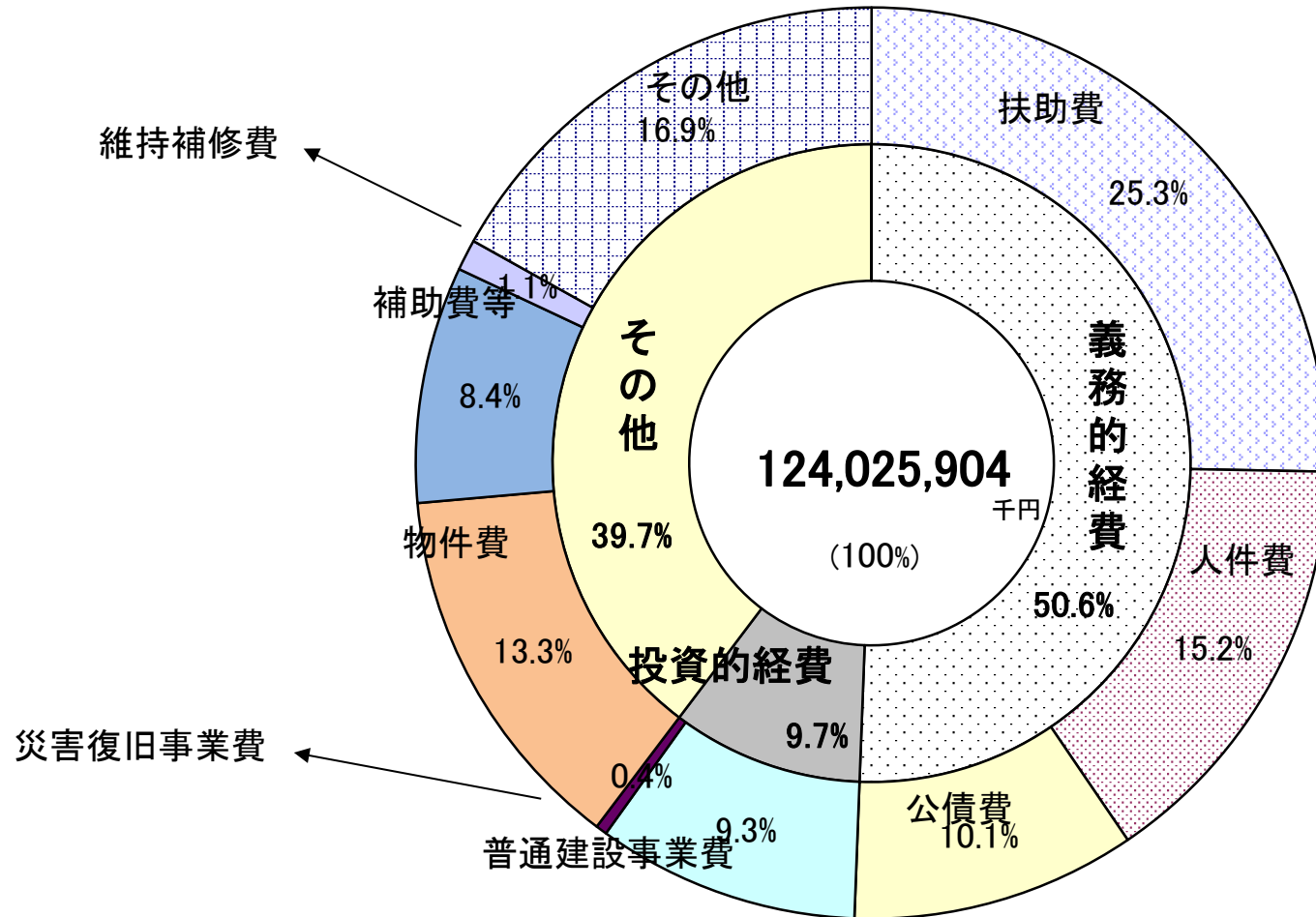
歳出（性質別内訳）

※8号補正

（単位：千円、％）

区分	摘要	平成28年度					平成27年度		補正の内容
		3月補正額	3月補正後	構成比	増減率	増減額	12月補正後	構成比	
人件費	議員報酬、職員給与費、委員等報酬など	△ 648	18,878,870	15.2	2.8	520,135	18,358,735	15.4	ふるさと納税制度推進事業費
物件費	賃金、旅費、交際費、委託料など	△ 1,023,635	16,484,951	13.3	1.1	185,720	16,299,231	13.6	漂着ごみ対策事業費 5,705、 ふるさと納税制度推進事業費 △1,038,940 有害鳥獣対策事業費 9,600
維持補修費	施設の効用を維持するための補修経費	0	1,304,048	1.1	94.1	632,351	671,697	0.6	
扶助費	老人福祉、生活保護、就学援助など	126,112	31,348,051	25.3	1.9	584,925	30,763,126	25.8	障がい者介護給付事業費 90,404、 障がい者訓練等給付事業費 26,438 小学校児童助成事業費 5,550、 中学校生徒助成事業費 3,720
公債費	地方債の元利償還金、一時借入金利子	1,111,634	12,510,624	10.1	3.1	372,723	12,137,901	10.2	地方債元金
補助費等	協議会負担金、団体などの補助・交付金	263,300	10,476,714	8.4	53.0	3,628,833	6,847,881	5.7	歳入過年度過誤納納返還金
建設事業費		210,109	11,525,820	9.3	△ 1.8	△ 211,105	11,736,925	9.8	
	補助	202,288	6,028,459	4.9	11.4	617,996	5,410,463	4.5	社会福祉施設整備補助事業費 32,609、 公的介護施設整備補助事業費 9,733 小学校施設整備事業費 849 中学校施設整備事業費 159,097
	単独	7,821	5,497,361	4.4	△ 13.1	△ 829,101	6,326,462	5.3	ふるさと納税制度推進事業費 △3,200 九十九島パールシーリゾート管理運営整備事業費 △14,000 小学校施設整備事業費 △74,850 中学校施設整備事業費 99,871
災害復旧費	農林水産施設、土木施設などの災害復旧	0	554,300	0.4	129.4	312,620	241,680	0.2	
その他	中小企業融資などの預託金、貸付金、積立金、繰出金など	2,382,875	20,942,526	16.9	△ 6.5	△ 1,444,054	22,386,580	18.7	減債基金積立金 1,500,000、 施設整備基金積立金 400,000 ふるさと佐世保元気基金積立金 △807,212 財政調整基金積立金 1,290,087
合計		3,069,747	124,025,904	100	3.8	4,582,148	119,443,756	100	

歳出予算構成比 [性質別]



市 税 の 推 移

(単位：千円、%)

区 分	平成25年度			平成26年度			平成27年度			平成28年度		
	3月補正後	構成比	増減率	3月補正後	構成比	増減率	3月補正後	構成比	増減率	3月補正後	構成比	増減率
市民税	12,078,848	42.9	△ 2.0	12,216,293	43.0	1.1	12,412,522	43.9	1.6	12,373,912	43.4	△ 0.3
個人	10,232,142	36.3	0.0	10,262,336	36.1	0.3	10,236,299	36.2	△ 0.3	10,354,225	36.3	1.2
法人	1,846,706	6.6	△ 11.7	1,953,957	6.9	5.8	2,176,223	7.7	11.4	2,019,687	7.1	△ 7.2
固定資産税	11,617,779	41.3	0.2	11,712,546	41.2	0.8	11,523,467	40.7	△ 1.6	11,707,369	41.1	1.6
純固定資産税	11,452,111	40.7	0.3	11,549,151	40.7	0.8	11,361,590	40.1	△ 1.6	11,548,087	40.5	1.6
国有資産等所在 市町村交付金	165,668	0.6	△ 8.5	163,395	0.6	△ 1.4	161,877	0.6	△ 0.9	159,282	0.6	△ 1.6
軽自動車税	516,883	1.8	0.7	534,243	1.9	3.4	548,107	1.9	2.6	598,482	2.1	9.2
市たばこ税	1,997,330	7.1	9.6	1,973,473	6.9	△ 1.2	1,898,399	6.7	△ 3.8	1,875,196	6.6	△ 1.2
都市計画税	1,896,277	6.7	△ 0.7	1,912,999	6.7	0.9	1,869,070	6.6	△ 2.3	1,887,357	6.6	1.0
入湯税	42,883	0.2	15.0	50,446	0.2	17.6	48,435	0.2	△ 4.0	57,684	0.2	19.1
合 計	28,150,000	100	△ 0.2	28,400,000	100	0.9	28,300,000	100	△ 0.4	28,500,000	100	0.7
備 考	○23年度税制改正等による影響額 法人市民税 △206,000 市たばこ税 225,000 ○経済情勢等による影響額 個人市民税 △211,000 ○売り渡し本数減による影響額 市たばこ税 △ 51,000 ○新築・増改築による影響額 固定資産税・都市計画税 179,000 ○土地の異動や地価下落 固定資産税・都市計画税 △126,000			○23年度税制改正等による影響額 個人市民税 56,000 ○経済情勢等による影響額 個人市民税 176,000 法人市民税 119,000 ○新築・増改築による影響額 固定資産税・都市計画税 255,000 ○土地の異動や地価下落 固定資産税・都市計画税 △77,000			○26年度税制改正による影響額 法人市民税 △222,000 ○経済情勢等による影響額 法人市民税 445,000 ○固定資産税評価替等による影響額 固定資産税 △363,000 都市計画税 △67,000 ○新築・増改築等による影響額 固定資産税・都市計画税 169,000 ○売り渡し本数による影響額 市たばこ税 △ 75,000			○26年度・27年度税制改正 法人市民税 △223,000 軽自動車税 33,000 ○経済情勢等 個人市民税 157,000 法人市民税 65,000 ○新築・増築等 固定資産税・都市計画税 221,000		

市債現債額調

※8号補正

一般会計目的別現債高（平成28年度末）及び当該年度償還見込額

（単位：千円、％）

区分	総務債	民生債	衛生債	農林水産業債	商工債	土木債	港湾債	消防債	教育債
現債高	5,521,959	783,860	9,400,226	2,742,760	1,638,913	9,267,541	5,909,253	1,591,061	12,346,385
構成比	5.5	0.8	9.4	2.7	1.6	9.2	5.9	1.6	12.3
償還額	1,829,081	61,723	1,178,672	459,051	132,234	1,741,939	666,929	85,398	1,714,592
構成比	16.0	0.5	10.3	4.0	1.2	15.3	5.8	0.7	15.0
区分	災害復旧債	辺地対策債	過疎対策債	減税補てん債	臨時税収補てん債	臨時財政対策債	借換債	合計	
現債高	149,799	163,207	6,196,419	1,278,243	117,176	43,326,583	3,191	100,436,576	
構成比	0.1	0.2	6.2	1.3	0.1	43.1	0.0	100	
償還額	30,373	23,011	680,197	260,401	115,884	2,401,686	34,466	11,415,637	
構成比	0.3	0.2	6.0	2.3	1.0	21.0	0.3	100	

平成28年度末一般会計現債高借入先別内訳

（単位：千円、％）

区分	政府資金	機構資金	共済組合等資金	その他	計
金額	70,085,805	7,922,005	52,078	22,376,688	100,436,576
構成比	69.8	7.9	0.1	22.3	100

一般会計年度別市債発行額等の推移

（単位：千円、％）

年度区分	平成19年度	平成20年度	平成21年度	平成22年度	平成23年度	平成24年度	平成25年度	平成26年度	平成27年度	平成28年度
金額	9,073,900	7,369,100	9,090,000	9,961,100	8,333,900	10,754,200	10,169,900	8,959,700	6,900,300	8,124,700
構成比	9.0	7.5	8.0	8.4	7.0	8.7	8.6	7.6	5.7	6.6

※ 平成27年度以前は決算額、平成28年度は3月補正(8号補正)後予算額

実質公債費比率の推移（普通会計）

（単位：％）

年度区分	平成18年度	平成19年度	平成20年度	平成21年度	平成22年度	平成23年度	平成24年度	平成25年度	平成26年度	平成27年度
比率		14.0	14.3	13.8	13.1	12.5	11.7	10.6	9.7	8.2

※ 平成20年度以前は江迎町及び鹿町町との合併前の数値、平成27年度は決算値

基金の状況

※8号補正

(単位 千円)

基金名	創設年度	目的	27年度末現在高 (H28. 5. 31)	当年度中増減額			28年度末現在高見込 (H29. 5. 31)
				積立	繰入	その他	
01 減債基金	昭和39年度	市債整理	5,561,220	2,126,146	2,100,000	0	5,587,366
02 財政調整基金	昭和39年度	財政健全運営(地方財政法)	5,116,278	1,587,265	1,356,326	0	5,347,217
03 災害補てん基金	昭和39年度	災害による損害の補てん	720,012	11,440	0	0	731,452
04 奨学基金	昭和34年度	学資の貸付、給付	422,577	48,422	45,168	0	425,831
05 交通安全基金	昭和63年度	交通安全対策事業	11,039	22	600	0	10,461
06 福祉基金	昭和53年度	福祉事業(一般・地域福祉)	708,019	3,413	21,093	0	690,339
07 教育文化振興基金	昭和57年度	教育、文学、芸術、スポーツ・レクリエーション等の振興	245,146	483	6,200	0	239,429
08 ふるさと創生基金	平成元年度	ふるさと創生事業の推進	212,413	1,578	25,446	0	188,545
09 交通遺児救済基金	平成6年度	交通遺児福祉	58,783	2,117	1,950	0	58,950
10 合併市町村振興基金	平成17年度	合併後のまちづくり	3,026,128	10,439	165,242	0	2,871,325
11 市民公益活動団体自立化支援基金	平成17年度	市民公益活動団体に対する財政支援	31,386	112	700	0	30,798
12 肉用牛振興基金	平成17年度	宇久地区の肉用牛に係る貸付	4,319	9	4,232	0	96
13 子ども未来基金	平成22年度	児童福祉事業	396,024	1,787	3,306	0	394,505
14 過疎地域自立促進特別事業基金	平成22年度	過疎地域自立促進特別事業(ソフト事業)の推進	966,503	161,330	488,459	0	639,374
15 施設整備基金	平成24年度	耐震対策、老朽施設の再編・更新等の推進	4,459,569	607,791	247,265	0	4,820,095
16 暴力追放推進基金	平成25年度	暴力追放運動の推進	20,178	40	0	0	20,218
17 ふるさと佐世保元氣基金	平成27年度	ふるさと納税による寄附金の活用	1,050,030	1,118,542	604,521	0	1,564,051
小計			23,009,624	5,680,936	5,070,508	0	23,620,052
18 住宅基金	平成14年度	住宅事業の健全な運営	881,278	132,045	84,180	0	929,143
19 佐世保市等地域交通体系整備基金	昭和62年度	地域交通体系整備、松浦鉄道(株)支援	262,304	263	8,120	0	254,447
20 国民健康保険財政調整基金	平成元年度	国民健康保険事業の健全な運営	134,087	100	1	0	134,186
21 土地開発基金	昭和44年度	公用・公共用地の先行取得	1,371,976	5,969	0	0	1,377,945
22 競輪事業基金	平成4年度	競輪事業の運営	704,202	1,411	1	0	705,612
23 佐世保市地方卸売市場移転整備基金	平成8年度	建設及び建設後の施設整備費、建設費償還財源、新市場への移転費助成	612,647	1,097	129,600	0	484,144
24 佐世保市介護保険給付費準備基金	平成11年度	介護保険の円滑実施	1,198,777	132,669	22,688	0	1,308,758
25 競輪施設整備基金	平成26年度	競輪施設整備費	745,574	550,862	206,534	0	1,089,902
小計			5,910,845	824,416	451,124	0	6,284,137
合計			28,920,469	6,505,352	5,521,632	0	29,904,189

させぼさんちの家計簿

※補正8号

佐世保市の平成28年度予算（一般会計：3月補正後）を月の支出42万円（年間支出規模500万円）の家計に見立てて、家計簿を作ってみました。

基本給より諸手当が多く、諸手当や親からの仕送りに依存した家計となっています。節約努力と諸手当の上積み（合併算定替え）などにより、ここ数年は、わずかではありますが、貯金は増え、借金は減るという傾向にあります。一方で諸手当や親からの仕送りに対する依存度は年々増してきており、事情により諸手当が見直されたり、無理をして仕送りを行っている親の生活が行き詰まったりすれば、我が家の家計も急激に傾くことが心配されます。

残念ながら大幅に基本給が上がるということは期待できません。日々の儉約により支出を抑え、使うべきところにはしっかりお金を使っていくことで、家族を守り、将来に希望を持った生活が送れるよう努めていきたいと考えています。

収 入			支 出		
現金収入		36.1万円	生活費		27.3万円
給料[基本給]	(市税)	9.7万円	食費	(人件費)	5.6万円
給料[諸手当]	(譲与税、交付税 など)	11.4万円	医療費	(生活保護などの扶助費)	10.2万円
パート収入	(使用料など)	4.4万円	光熱水など雑費	(物件費、補助費など)	7.8万円
祖父母からの仕送り	(国・県からの補助金)	10.6万円	車などの修理代	(維持補修費)	0.4万円
			教育費	(教育費)	3.3万円
借金	(市債)	2.8万円	子どもへの仕送り	(他会計への繰出金)	3.6万円
貯金とりくずし	(基金繰入金)	1.7万円	借金の返済	(公債費)	4.2万円
繰越金	(繰越金)	1.4万円	家や庭の建築、改修	(公共事業など)	3.4万円
			貸付など	(貸付金、投資及び出資金)	1.6万円
			貯金	(積立金)	1.9万円
合 計		42.0万円	合 計		42.0万円
貯金残高		95万円	借金残高		405万円