

平成 29 年度

佐世保市予算説明資料

(第5号補正)

佐世保市財務部

一般会計予算額等の推移

※ 5号補正

(単位：千円、%、ポイント)

区分	平成25年度			平成26年度			平成27年度			平成28年度			平成29年度			
	12月補正	構成比	増減率等	12月補正	構成比	増減率等	12月補正	構成比	増減率等	12月補正	構成比	増減率等	5号補正	構成比	増減率等	
歳入	市税	28,000,000	24.7	0.0	28,400,000	25.5	1.4	28,300,000	24.6	△ 0.4	28,500,000	23.6	0.7	29,000,000	24.5	1.8
	地方交付税	28,260,000	25.0	0.0	28,100,000	25.2	△ 0.6	27,000,000	23.5	△ 3.9	27,500,000	22.7	1.9	26,200,000	22.2	△ 4.7
	地方譲与税など	3,694,000	3.3	0.0	4,044,000	3.6	9.5	5,097,000	4.4	26.0	5,689,000	4.7	11.6	5,398,000	4.6	△ 5.1
	小計(一般財源)	59,954,000	53.0	0.0	60,544,000	54.4	1.0	60,397,000	52.5	△ 0.2	61,689,000	51.0	2.1	60,598,000	51.2	△ 1.8
	国・県支出金	26,157,958	23.1	0.0	27,328,604	24.5	4.5	28,933,361	25.1	5.9	30,329,631	25.1	4.8	30,309,416	25.6	△ 0.1
	地方債	10,343,800	9.1	0.0	7,389,200	6.6	△ 28.6	7,656,900	6.7	3.6	8,055,700	6.7	5.2	8,203,800	6.9	1.8
	その他	16,725,770	14.8	0.0	16,081,997	14.4	△ 3.8	18,129,645	15.7	12.7	20,881,826	17.3	15.2	19,145,807	16.2	△ 8.3
合計 A	113,181,528	100.0	0.0	111,343,801	100.0	△ 1.6	115,116,906	100.0	3.4	120,956,157	100.0	5.1	118,257,023	100.0	△ 2.2	
歳出	義務的経費	58,190,571	51.4	0.0	58,624,099	52.7	0.7	61,006,484	53.0	4.1	61,500,447	50.8	0.8	62,571,908	52.9	1.7
	うち人件費	18,324,684	16.2	0.0	18,530,319	16.6	1.1	18,559,573	16.1	0.2	18,879,518	15.6	1.7	19,111,739	16.2	1.2
	うち公債費	13,005,099	11.5	0.0	12,838,300	11.5	△ 1.3	12,137,901	10.5	△ 5.5	11,398,990	9.4	△ 6.1	11,045,920	9.3	△ 3.1
	投資的経費	14,061,698	12.4	0.0	10,496,977	9.4	△ 25.4	11,926,453	10.4	13.6	11,870,011	9.8	△ 0.5	11,229,517	9.5	△ 5.4
	うち普通建設事業費	13,799,460	12.2	0.0	10,152,554	9.1	△ 26.4	11,684,773	10.2	15.1	11,315,711	9.4	△ 3.2	11,095,275	9.4	△ 1.9
	その他の経費	40,929,259	36.2	0.0	42,386,865	38.1	3.6	42,183,969	36.6	△ 0.5	47,585,699	39.3	12.8	44,455,598	37.6	△ 6.6
合計	113,181,528	100.0	0.0	111,343,801	100.0	△ 1.6	115,116,906	100.0	3.4	120,956,157	100.0	5.1	118,257,023	100.0	△ 2.2	
自主財源 B	43,891,770		0.0	43,666,997		△ 0.5	45,641,645		4.5	48,581,826		6.4	47,347,807		△ 2.5	
自主財源比率 B/A	38.8		0.0	39.2		0.4	39.6		0.4	40.2		0.5	40.0		△ 0.2	
プライマリーバランス	1,039,385		黒字	3,991,786		黒字	3,167,163		黒字	2,248,303		黒字	1,953,401		黒字	

(決算ベース)

区分	平成25年度			平成26年度			平成27年度			平成28年度		
	決算額		増減率等	決算額		増減率等	決算額		増減率等	決算額		増減率等
実質収支	3,110,799		△ 9.4	2,732,661		△ 12.2	4,174,807		52.8	3,063,840		△ 26.6
積立金現在高	21,246,525		2.3	21,033,641		△ 1.0	23,009,624		9.4	24,035,032		4.5
財政調整基金	5,251,412		△ 4.2	4,624,430		△ 11.9	5,116,278		10.6	5,391,065		5.4
減債基金	5,365,745		21.5	5,453,832		1.6	5,561,220		2.0	5,517,960		△ 0.8
その他の基金	10,629,368		△ 2.3	10,955,379		3.1	12,332,126		12.6	13,126,007		6.4
地方債現在高	110,794,763		△ 3.7	108,373,478		△ 2.2	104,448,583		△ 3.6	99,069,578		△ 5.1
標準財政規模	61,289,559		0.1	61,085,724		△ 0.3	61,596,907		0.8	62,603,558		1.6
財政力指数	0.50		0.00	0.51		0.01	0.51		0.00	0.51		0.00
経常収支比率	88.4		0.9	89.3		0.9	90.0		0.7	91.2		1.2
公債費比率	12.1		△ 0.4	11.3		△ 0.8	10.4		△ 0.9	9.4		△ 1.0
起債制限比率	8.7		△ 0.3	8.0		△ 0.7	7.3		△ 0.7	6.8		△ 0.5
健全化判断比率												
実質赤字	-		-	-		-	-		-	-		-
連結実質赤字	-		-	-		-	-		-	-		-
実質公債費比率	10.6		△ 1.1	9.7		△ 0.9	8.2		△ 1.5	6.7		△ 1.5
将来負担比率	53.4		△ 16.5	44.4		△ 9.0	27.6		△ 16.8	16.6		△ 11.0
資金不足比率	0.0		-	0.0		-	0.0		-	0.0		-

表中における計数は、それぞれ端数処理を行っているため、計とは一致しない場合がある。

会計別予算の内容 ※5号補正

(単位：千円、%)

会計別	平成29年度				平成28年度	補正の内容	
	12月補正額	12月補正後	前年度比	増減額	12月補正後		
一般会計	96,430	118,257,023	△ 2.2	△ 2,699,134	120,956,157	(別途説明)	
特別会計	住宅事業	0	3,464,394	20.7	594,183	2,870,211	
	国民健康保険事業	0	36,739,814	1.5	537,445	36,202,369	
	競輪事業	0	15,729,759	15.4	2,101,782	13,627,977	
	卸売市場事業	0	1,504,812	△ 0.7	△ 10,822	1,515,634	
	地域交通体系整備事業	0	6,995	△ 16.6	△ 1,388	8,383	
	土地取得事業	0	395,766	12.8	45,014	350,752	
	介護保険事業	0	25,149,323	1.9	465,239	24,684,084	
	交通船事業	0	59,749	△ 14.0	△ 9,703	69,452	
	集落排水事業	0	28,857	△ 64.0	△ 51,226	80,083	
	後期高齢者医療事業	0	3,120,887	4.1	122,158	2,998,729	
	工業団地整備事業	0	598,082	227.8	415,621	182,461	
	港湾整備事業	0	334,920	8.4	26,027	308,893	
	臨海土地造成事業	0	138,954	△ 18.8	△ 32,161	171,115	
	母子父子寡婦福祉資金貸付事業	0	26,500	△ 14.5	△ 4,500	31,000	
	病院資金貸付事業	0	2,622,601	15.5	352,225	2,270,376	
小計	0	89,921,413	5.3	4,549,894	85,371,519		
企業会計	水道事業	0	11,767,268	2.4	274,343	11,492,925	
	下水道事業	0	10,605,566	5.3	530,321	10,075,245	
	交通事業	0	1,869,485	△ 1.7	△ 33,048	1,902,533	
	小計	0	24,242,319	3.3	771,616	23,470,703	
合計	96,430	232,420,755	1.1	2,622,376	229,798,379		

一般会計予算

※5号補正

(歳入)

(単位：千円、%)

区 分	平成29年度					平成28年度		補 正 の 内 容
	12月補正額	12月補正後	構成比	増減率	増減額	12月補正後	構成比	
① 市税	0	29,000,000	24.5	1.8	500,000	28,500,000	23.6	
② 地方譲与税	0	711,000	0.6	0.1	1,000	710,000	0.6	
③ 利子割交付金	0	26,000	0.0	△ 35.0	△ 14,000	40,000	0.0	
④ 配当割交付金	0	58,000	0.0	△ 66.3	△ 114,000	172,000	0.1	
⑤ 株式等譲渡所得割交付金	0	35,000	0.0	75.0	15,000	20,000	0.0	
⑥ 地方消費税交付金	0	4,300,000	3.6	△ 4.4	△ 200,000	4,500,000	3.7	
⑦ ゴルフ場利用税交付金	0	38,000	0.0	△ 2.6	△ 1,000	39,000	0.0	
⑧ 自動車取得税交付金	0	105,000	0.1	16.7	15,000	90,000	0.1	
⑨ 国有提供施設等 所在市町村助成交付金	0	760,000	0.6	0.0	0	760,000	0.6	
⑩ 地方特例交付金	0	125,000	0.1	5.9	7,000	118,000	0.1	
⑪ 地方交付税	0	26,200,000	22.2	△ 4.7	△ 1,300,000	27,500,000	22.7	
12 交通安全対策特別交付金	0	38,000	0.0	△ 5.0	△ 2,000	40,000	0.0	
13 分担金及び負担金	400	2,812,599	2.4	1.1	30,408	2,782,191	2.3	農業用施設災害復旧費
14 使用料及び手数料	0	1,448,233	1.2	△ 3.0	△ 45,511	1,493,744	1.2	
15 国庫支出金	7,128	21,539,189	18.2	△ 1.3	△ 278,462	21,817,651	18.0	地方公共団体情報システム費
16 県支出金	14,513	8,770,227	7.4	3.0	258,247	8,511,980	7.0	松くい虫対策事業費 8,113、 農業用施設災害復旧費 6,400
17 財産収入	0	579,675	0.5	△ 26.4	△ 208,295	787,970	0.7	
18 寄附金	0	2,912,869	2.5	△ 36.5	△ 1,672,953	4,585,822	3.8	
19 繰入金	0	5,215,739	4.4	2.9	145,231	5,070,508	4.2	
20 繰越金	73,189	129,034	0.1	48.4	42,082	86,952	0.1	前年度歳計剰余金
21 諸収入	0	5,249,658	4.4	△ 0.5	△ 24,981	5,274,639	4.4	
22 市債	1,200	8,203,800	6.9	1.8	148,100	8,055,700	6.7	農業用施設災害復旧費
合 計	96,430	118,257,023	100	△ 2.2	△ 2,699,134	120,956,157	100	

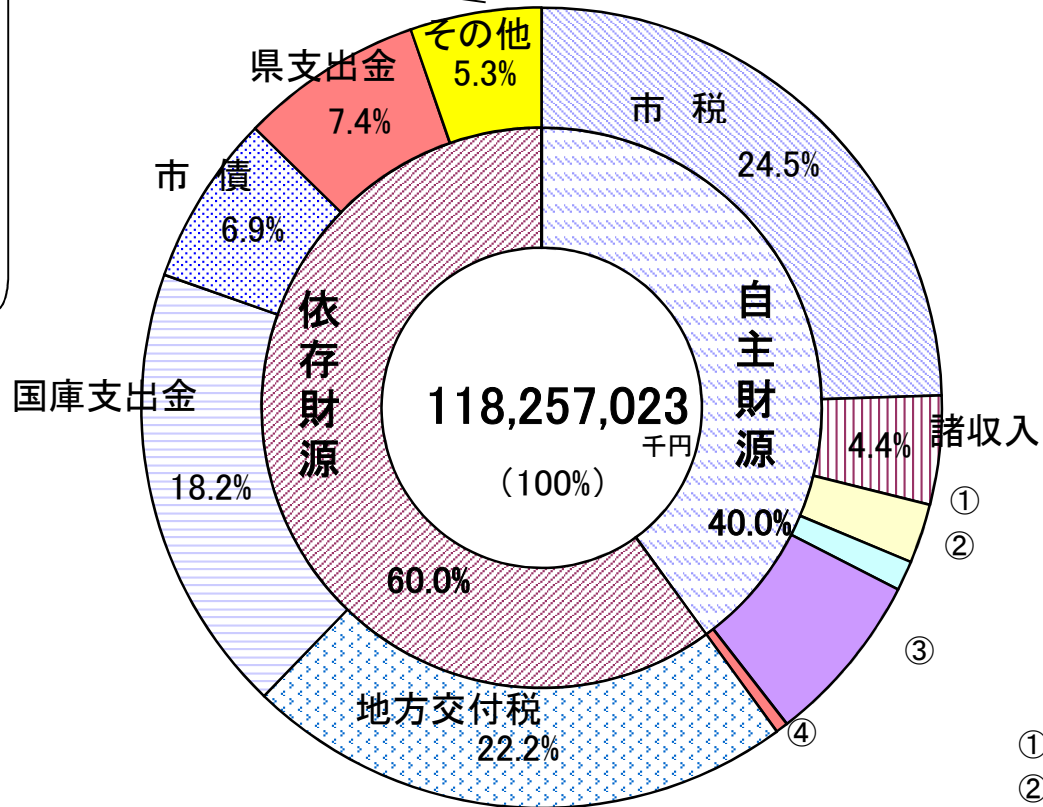
○ 一般財源 0 60,598,000 51.2 △ 1.8 △ 1,091,000 61,689,000 51.0

自主財源 73,589 47,347,807 40.0 …自主財源比率 48,581,826 40.2 … 28年度予算(12月補正) 自主財源比率

※表中における計数は、それぞれ四捨五入によっているもので、計とは一致しない場合がある。(以下の表についても同様。)

歳入予算構成比

地方譲与税	0.6%
利子割交付金	0.0%
配当割交付金	0.0%
株式等譲渡所得割交付金	0.0%
地方消費税交付金	3.6%
ゴルフ場利用税交付金	0.0%
自動車取得税交付金	0.1%
国有提供施設等所在 市町村助成交付金	0.6%
地方特例交付金	0.1%
交通安全対策特別交付金	0.0%



① 分担金及び負担金	2.4%
② 使用料及び手数料	1.2%
③ 繰入金	4.4%
繰越金	0.1%
④ 財産収入	0.5%
寄附金	2.5%

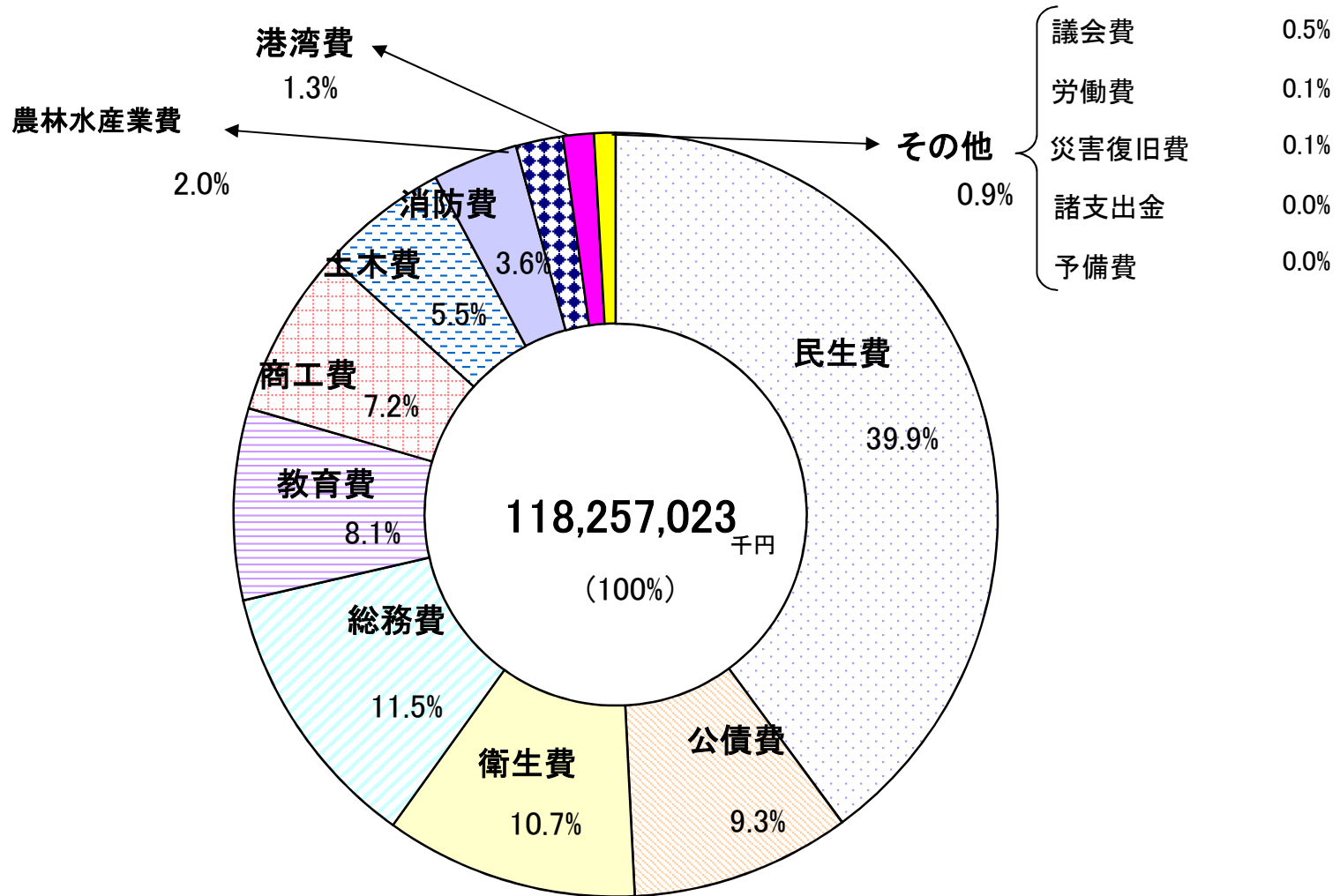
歳 出 (目的別内訳)

※5号補正

(単位：千円、%)

区 分	平成29年度					平成28年度		補 正 の 内 容
	12月補正額	12月補正後	構成比	増減率	増減額	12月補正後	構成比	
1 議会費	0	597,064	0.5	0.4	2,353	594,711	0.5	
2 総務費	7,128	13,579,034	11.5	1.4	188,520	13,390,514	11.1	地方公共団体情報システム費
3 民生費	37,370	47,185,895	39.9	1.2	543,552	46,642,343	38.6	障がい者福祉行政一般管理事業費 24,100 児童発達支援センター運営事業費 13,270
4 衛生費	0	12,711,320	10.7	△ 6.7	△ 908,096	13,619,416	11.3	
5 労働費	0	82,753	0.1	7.4	5,690	77,063	0.1	
6 農林水産業費	17,532	2,411,576	2.0	△ 7.6	△ 198,767	2,610,343	2.2	松くい虫対策事業費
7 商工費	6,600	8,501,735	7.2	△ 7.9	△ 726,116	9,227,851	7.6	産業団地管理事業費 2,600、観光客誘致促進事業費 4,000
8 土木費	0	6,542,088	5.5	4.6	286,582	6,255,506	5.2	
9 港湾費	0	1,591,556	1.3	△ 43.5	△ 1,226,695	2,818,251	2.3	
10 消防費	0	4,249,693	3.6	4.5	184,516	4,065,177	3.4	
11 教育費	14,800	9,562,031	8.1	△ 0.7	△ 70,833	9,632,864	8.0	小学校就学援助費 5,700、中学校就学援助費 9,100
12 災害復旧費	13,000	134,242	0.1	△ 75.8	△ 420,058	554,300	0.5	農業用施設災害復旧費
13 公債費	0	11,049,968	9.3	△ 3.1	△ 353,078	11,403,046	9.4	
14 諸支出金	0	8,068	0.0	△ 45.4	△ 6,704	14,772	0.0	
15 予備費	0	50,000	0.0	0.0	0	50,000	0.0	
合 計	96,430	118,257,023	100	△ 2.2	△ 2,699,134	120,956,157	100	

歳出予算構成比 [目的別]



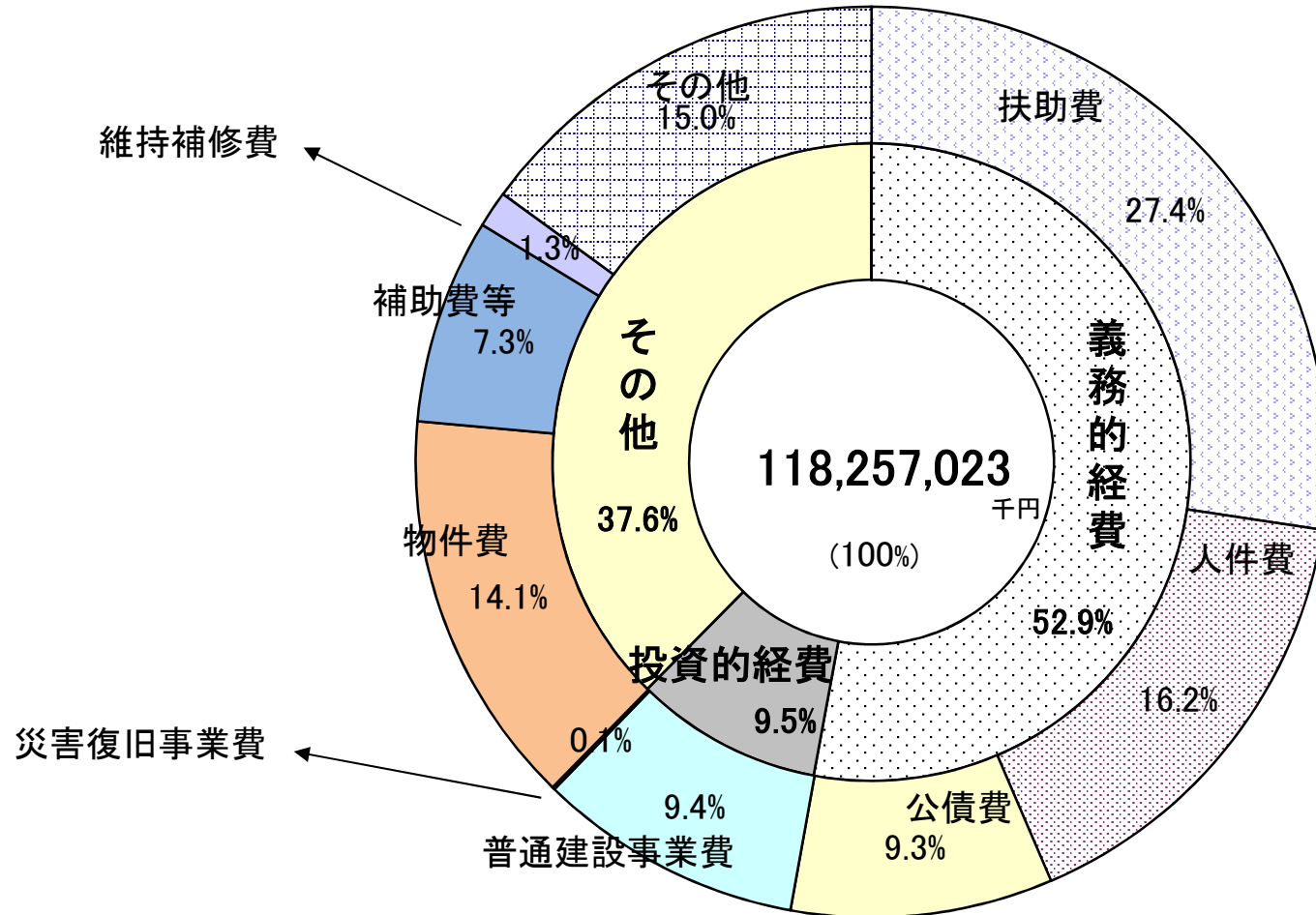
歳 出 (性 質 別 内 訳)

※5号補正

(単位：千円、%)

区 分	摘 要	平成29年度					平成28年度		補 正 の 内 容
		12月補正額	12月補正後	構成比	増減率	増減額	12月補正後	構成比	
人件費	議員報酬、職員給与費、委員等報酬など	0	19,111,739	16.2	1.2	232,221	18,879,518	15.6	
物件費	賃金、旅費、交際費、委託料など	27,260	16,636,019	14.1	△ 5.0	△ 872,567	17,508,586	14.5	地方公共団体情報システム費 7,128、 産業団地管理事業費 2,600、 松くい虫対策事業費 17,532
維持補修費	施設の効用を維持するための補修経費	0	1,486,025	1.3	14.0	181,977	1,304,048	1.1	
扶助費	老人福祉、生活保護、就学援助など	14,800	32,414,249	27.4	3.8	1,192,310	31,221,939	25.8	小学校就学援助費 5,700、 中学校就学援助費 9,100
公債費	地方債の元利償還金、一時借入金利子	0	11,045,920	9.3	△ 3.1	△ 353,070	11,398,990	9.4	
補助費等	協議会負担金、団体などの補助・交付金	4,000	8,644,009	7.3	△ 15.4	△ 1,569,405	10,213,414	8.4	観光客誘致促進事業費
建設事業費		37,370	11,095,275	9.4	△ 1.9	△ 220,436	11,315,711	9.4	
補 助	国の補助を受けて行う建設事業費	0	4,804,821	4.1	△ 17.5	△ 1,021,350	5,826,171	4.8	
単 独	市単独及び県単独の補助を受けて行う建設事業費	37,370	6,290,454	5.3	14.6	800,914	5,489,540	4.5	障がい者福祉行政一般管理事業費 24,100 児童発達支援センター運営事業費 13,270
災害復旧費	農林水産施設、土木施設などの災害復旧	13,000	134,242	0.1	△ 75.8	△ 420,058	554,300	0.5	農業用施設災害復旧費
その他	中小企業融資などの預託金、貸付金、積立金、繰出金など	0	17,689,545	15.0	△ 4.7	△ 870,106	18,559,651	15.3	
合 計		96,430	118,257,023	100	△ 2.2	△ 2,699,134	120,956,157	100	

歳出予算構成比 [性質別]



市 税 の 推 移

(単位：千円、%)

区 分	平成26年度			平成27年度			平成28年度			平成29年度		
	12月補正後	構成比	増減率	12月補正後	構成比	増減率	12月補正後	構成比	増減率	12月補正後	構成比	増減率
市民税	12,216,293	43.0	0.0	12,412,522	43.9	1.6	12,373,912	43.4	△ 0.3	12,690,955	43.8	2.6
個人	10,262,336	36.1	0.0	10,236,299	36.2	△ 0.3	10,354,225	36.3	1.2	10,571,216	36.5	2.1
法人	1,953,957	6.9	0.0	2,176,223	7.7	11.4	2,019,687	7.1	△ 7.2	2,119,739	7.3	5.0
固定資産税	11,712,546	41.2	0.0	11,523,467	40.7	△ 1.6	11,707,369	41.1	1.6	11,824,014	40.8	1.0
純固定資産税	11,549,151	40.7	0.0	11,361,590	40.1	△ 1.6	11,548,087	40.5	1.6	11,666,844	40.2	1.0
国有資産等所在 市町村交付金	163,395	0.6	0.0	161,877	0.6	△ 0.9	159,282	0.6	△ 1.6	157,170	0.5	△ 1.3
軽自動車税	534,243	1.9	0.0	548,107	1.9	2.6	598,482	2.1	9.2	659,652	2.3	10.2
市たばこ税	1,973,473	6.9	0.0	1,898,399	6.7	△ 3.8	1,875,196	6.6	△ 1.2	1,851,182	6.4	△ 1.3
都市計画税	1,912,999	6.7	0.0	1,869,070	6.6	△ 2.3	1,887,357	6.6	1.0	1,915,757	6.6	1.5
入湯税	50,446	0.2	0.0	48,435	0.2	△ 4.0	57,684	0.2	19.1	58,440	0.2	1.3
合 計	28,400,000	100	0.0	28,300,000	100	△ 0.4	28,500,000	100	0.7	29,000,000	100	1.8
備 考	○税制改正 個人市民税 56,000 ○経済情勢等 個人市民税 176,000 法人市民税 119,000 ○土地の異動や地価下落 固定資産税・都市計画税 △77,000 ○新築・増築等 固定資産税・都市計画税 255,000			○税制改正 法人市民税 △222,000 ○経済情勢等 法人市民税 445,000 ○固定資産税評価替等 固定資産税 △363,000 都市計画税 △67,000 ○新築・増改築等 固定資産税・都市計画税 169,000 ○売り渡し本数 市たばこ税 △ 75,000			○税制改正 法人市民税 △223,000 軽自動車税 33,000 ○経済情勢等 個人市民税 157,000 法人市民税 65,000 ○新築・増築等 固定資産税・都市計画税 145,000			○税制改正 法人市民税 △35,000 ○経済情勢等 個人市民税 213,000 法人市民税 133,000 ○新築・増築等 固定資産税・都市計画税 179,000		

市債現債額調

※5号補正

一般会計目的別現債高（平成29年度末）及び当該年度償還見込額

（単位：千円、％）

区分	総務債	民生債	衛生債	農林水産業債	商工債	土木債	港湾債	消防債	教育債
現債高	5,893,925	815,773	8,980,844	2,459,412	1,421,703	8,347,977	5,585,688	1,323,472	11,285,032
構成比	6.0	0.8	9.1	2.5	1.4	8.5	5.7	1.3	11.5
償還額	557,135	51,287	1,316,581	380,548	217,211	1,582,064	615,465	309,389	1,333,153
構成比	5.5	0.5	13.0	3.7	2.1	15.6	6.1	3.0	13.1
区分	災害復旧債	辺地対策債	過疎対策債	減税補てん債	臨時税収補てん債	臨時財政対策債	借換債	合計	
現債高	100,948	168,272	5,976,912	1,013,586	0	44,864,079	1,754	98,239,377	
構成比	0.1	0.2	6.1	1.0	0.0	45.7	0.0	100	
償還額	25,050	22,435	692,607	264,657	117,176	2,671,005	1,438	10,157,201	
構成比	0.2	0.2	6.8	2.6	1.2	26.3	0.0	100	

平成29年度末一般会計現債高借入先別内訳

（単位：千円、％）

区分	政府資金	機構資金	共済組合等資金	その他	計
金額	68,189,306	7,173,582	76,950	22,799,539	98,239,377
構成比	69.4	7.3	0.1	23.2	100

一般会計年度別市債発行額等の推移

（単位：千円、％）

年度区分	平成20年度	平成21年度	平成22年度	平成23年度	平成24年度	平成25年度	平成26年度	平成27年度	平成28年度	平成29年度
金額	7,369,100	9,090,000	9,961,100	8,333,900	10,754,200	10,169,900	8,959,700	6,900,300	7,215,100	8,203,800
構成比	7.5	8.0	8.4	7.0	8.7	8.6	7.6	5.7	5.9	6.9

※ 平成28年度以前は決算額、平成29年度は12月補正後予算額

実質公債費比率の推移（普通会計）

（単位：％）

年度区分	平成20年度	平成21年度	平成22年度	平成23年度	平成24年度	平成25年度	平成26年度	平成27年度	平成28年度
比率	14.3	13.8	13.1	12.5	11.7	10.6	9.7	8.2	6.7

※ 平成20年度以前は江迎町及び鹿町町との合併前の数値、平成28年度は見込値

基金の状況

※5号補正

(単位 千円)

基金名	創設年度	目的	28年度末現在高 (H29.5.31)	当年度中増減額			29年度末現在高見込 (H30.5.31)
				積立	繰入	その他	
01 減債基金	昭和39年度	市債整理	5,517,960	510,552	2,100,000	0	3,928,512
02 財政調整基金	昭和39年度	財政健全運営(地方財政法)	5,391,065	8,049	1,311,605	0	4,087,509
03 災害補てん基金	昭和39年度	災害による損害の補てん	730,372	11,096	0	0	741,468
04 奨学基金	昭和34年度	学資の貸付、給付	429,381	30,658	43,008	0	417,031
05 交通安全基金	昭和63年度	交通安全対策事業	10,777	16	0	0	10,793
06 福祉基金	昭和53年度	福祉事業(一般・地域福祉)	691,336	104,107	18,741	0	776,702
07 教育文化振興基金	昭和57年度	教育、文学、芸術、スポーツ・レクリエーション等の振興	242,110	359	4,800	0	237,669
08 ふるさと創生基金	平成元年度	ふるさと創生事業の推進	187,905	281	24,540	0	163,646
09 交通遺児救済基金	平成6年度	交通遺児福祉	59,760	2,089	2,200	0	59,649
10 合併市町村振興基金	平成17年度	合併後のまちづくり	2,925,264	9,473	195,496	0	2,739,241
11 市民公益活動団体自立化支援基金	平成17年度	市民公益活動団体に対する財政支援	30,852	67	950	0	29,969
12 肉用牛振興基金	平成17年度	宇久地区の肉用牛に係る貸付	90	1	0	0	91
13 子ども未来基金	平成22年度	児童福祉事業	393,594	1,591	63,926	0	331,259
14 過疎地域自立促進特別事業基金	平成22年度	過疎地域自立促進特別事業(ソフト事業)の推進	670,759	160,557	441,883	0	389,433
15 施設整備基金	平成24年度	耐震対策、老朽施設の再編・更新等の推進	4,820,201	756,750	269,088	0	5,307,863
16 暴力追放推進基金	平成25年度	暴力追放運動の推進	20,188	31	0	0	20,219
17 ふるさと佐世保元気基金	平成27年度	ふるさと納税による寄附金の活用	1,913,418	1,187,557	739,502	0	2,361,473
小計			24,035,032	2,783,234	5,215,739	0	21,602,527
18 住宅基金	平成14年度	住宅事業の健全な運営	927,735	1,199	139,459	0	789,475
19 佐世保市等地域交通体系整備基金	昭和62年度	地域交通体系整備、松浦鉄道(株)支援	262,314	395	6,600	0	256,109
20 国民健康保険財政調整基金	平成元年度	国民健康保険事業の健全な運営	134,154	1,007,056	1	0	1,141,209
21 土地開発基金	昭和44年度	公用・公共用地の先行取得	1,376,668	5,638	0	0	1,382,306
22 競輪事業基金	平成4年度	競輪事業の運営	704,554	1,057	1	0	705,610
23 佐世保市地方卸売市場移転整備基金	平成8年度	建設及び建設後の施設整備費、建設費償還財源、新市場への移転費助成	483,321	639	115,000	0	368,960
24 佐世保市介護保険給付費準備基金	平成11年度	介護保険の円滑実施	1,244,122	252,656	0	0	1,496,778
25 競輪施設整備基金	平成26年度	競輪施設整備費	1,139,600	480,863	94,900	0	1,525,563
小計			6,272,468	1,749,503	355,961	0	7,666,010
合計			30,307,500	4,532,737	5,571,700	0	29,268,537

※表示単位で四捨五入をしているため、合計が一致しないことがある

させぼさんちの家計簿

※補正5号

佐世保市の平成29年度予算（一般会計：12月補正後）を月の支出42万円（年間支出規模500万円）の家計に見立てて家計簿を作ってみました。

基本給より諸手当が多く、諸手当や親からの仕送りに依存した家計となっています。節約努力と諸手当の上積み（合併算定替え）などにより、ここ数年は、わずかではありますが、貯金は増え、借金は減るという傾向にあります。一方で諸手当や親からの仕送りに対する依存度は年々増してきており、事情により諸手当が見直されたり、無理をして仕送りを行っている親の生活が行き詰まったりすれば、我が家の家計も急激に傾くことが心配されます。

残念ながら大幅に基本給が上がるということは期待できません。日々の儉約により支出を抑え、使うべきところにはしっかりお金を使っていくことで、家族を守り、将来に希望を持った生活が送れるよう努めていきたいと考えています。

収 入			支 出		
現金収入		37.2万円	生活費		28.4万円
給料[基本給]	(市税)	10.3万円	食費	(人件費)	6.0万円
給料[諸手当]	(譲与税、交付税 など)	11.2万円	医療費	(生活保護などの扶助費)	11.0万円
パート収入	(使用料など)	4.6万円	光熱水など雑費	(物件費、補助費など)	7.5万円
祖父母からの仕送り	(国・県からの補助金)	11.1万円	車などの修理代	(維持補修費)	0.5万円
			教育費	(教育費)	3.4万円
借金	(市債)	2.9万円	子どもへの仕送り	(他会計への繰出金)	3.7万円
貯金とりくずし	(基金繰入金)	1.9万円	借金の返済	(公債費)	3.9万円
繰越金	(繰越金)	0万円	家や庭の建築、改修	(公共事業など)	3.4万円
			貸付など	(貸付金、投資及び出資金)	1.6万円
			貯金	(積立金)	1.0万円
合 計		42.0万円	合 計		42.0万円
貯金残高		91.3万円	借金残高		415.4万円