

平成 29 年 度

# 佐世保市予算説明資料

(第6号補正)

佐世保市財務部

一般会計予算額等の推移

※ 6号補正

(単位：千円、%、ポイント)

区分	平成25年度			平成26年度			平成27年度			平成28年度			平成29年度			
	3月補正	構成比	増減率等	3月補正	構成比	増減率等	3月補正	構成比	増減率等	3月補正	構成比	増減率等	6号補正	構成比	増減率等	
歳入	市税	28,150,000	23.6	0.0	28,400,000	24.5	0.9	28,300,000	23.7	△ 0.4	28,500,000	23.0	0.7	29,000,000	23.7	1.8
	地方交付税	28,460,000	23.8	0.0	28,239,985	24.4	△ 0.8	27,532,000	23.1	△ 2.5	28,100,000	22.7	2.1	26,500,000	21.7	△ 5.7
	地方譲与税など	3,694,000	3.1	0.0	4,044,000	3.5	9.5	5,097,000	4.3	26.0	5,689,000	4.6	11.6	5,398,000	4.4	△ 5.1
	小計(一般財源)	60,304,000	50.5	0.0	60,683,985	52.4	0.6	60,929,000	51.0	0.4	62,289,000	50.2	2.2	60,898,000	49.9	△ 2.2
	国・県支出金	27,311,742	22.9	0.0	28,467,768	24.6	4.2	29,419,579	24.6	3.3	30,531,482	24.6	3.8	30,712,529	25.1	0.6
	地方債	11,718,100	9.8	0.0	7,732,800	6.7	△ 34.0	7,921,000	6.6	2.4	8,124,700	6.6	2.6	8,691,200	7.1	7.0
	その他	20,096,007	16.8	0.0	18,969,402	16.4	△ 5.6	21,174,177	17.7	11.6	23,080,722	18.6	9.0	21,851,759	17.9	△ 5.3
合計 A	119,429,849	100.0	0.0	115,853,955	100.0	△ 3.0	119,443,756	100.0	3.1	124,025,904	100.0	3.8	122,153,488	100.0	△ 1.5	
歳出	義務的経費	58,424,712	48.9	0.0	58,873,343	50.8	0.8	61,259,762	51.3	4.1	62,737,545	50.6	2.4	63,201,031	51.7	0.7
	うち人件費	18,324,684	15.3	0.0	18,531,719	16.0	1.1	18,358,735	15.4	△ 0.9	18,878,870	15.2	2.8	19,243,545	15.8	1.9
	うち公債費	13,005,099	10.9	0.0	12,838,300	11.1	△ 1.3	12,137,901	10.2	△ 5.5	12,510,624	10.1	3.1	11,045,920	9.0	△ 11.7
	投資的経費	16,499,939	13.8	0.0	10,881,182	9.4	△ 34.1	11,978,605	10.0	10.1	12,080,120	9.7	0.8	11,850,844	9.7	△ 1.9
	うち普通建設事業費	16,237,701	13.6	0.0	10,536,165	9.1	△ 35.1	11,736,925	9.8	11.4	11,525,820	9.3	△ 1.8	11,716,602	9.6	1.7
	その他の経費	44,505,198	37.3	0.0	46,099,430	39.8	3.6	46,205,389	38.7	0.2	49,208,239	39.7	6.5	47,101,613	38.6	△ 4.3
	合計	119,429,849	100.0	0.0	115,853,955	100.0	△ 3.0	119,443,756	100.0	3.1	124,025,904	100.0	3.8	122,153,488	100.0	△ 1.5
自主財源 B	47,412,007		0.0	46,554,402		△ 1.8	48,686,177		4.6	50,780,722		4.3	50,053,759		△ 1.4	
自主財源比率 B/A	39.7		0.0	40.2		0.5	40.8		0.6	40.9		0.2	41.0		0.1	
プライマリーバランス	△ 334,915		赤字	3,648,186		黒字	2,903,063		黒字	3,290,937		黒字	1,466,001		黒字	

(決算ベース)

区分	平成25年度			平成26年度			平成27年度			平成28年度		
	決算額		増減率等	決算額		増減率等	決算額		増減率等	決算額		増減率等
実質収支	3,110,799		△ 9.4	2,732,661		△ 12.2	4,174,807		52.8	3,063,840		△ 26.6
積立金現在高	21,246,525		2.3	21,033,641		△ 1.0	23,009,624		9.4	24,035,032		4.5
財政調整基金	5,251,412		△ 4.2	4,624,430		△ 11.9	5,116,278		10.6	5,391,065		5.4
減債基金	5,365,745		21.5	5,453,832		1.6	5,561,220		2.0	5,517,960		△ 0.8
その他の基金	10,629,368		△ 2.3	10,955,379		3.1	12,332,126		12.6	13,126,007		6.4
地方債現在高	110,794,763		△ 3.7	108,373,478		△ 2.2	104,448,583		△ 3.6	99,069,578		△ 5.1
標準財政規模	61,289,559		0.1	61,085,724		△ 0.3	61,596,907		0.8	62,603,558		1.6
財政力指数	0.50		0.00	0.51		0.01	0.51		0.00	0.51		0.00
経常収支比率	88.4		0.9	89.3		0.9	90.0		0.7	91.2		1.2
公債費比率	12.1		△ 0.4	11.3		△ 0.8	10.4		△ 0.9	9.4		△ 1.0
起債制限比率	8.7		△ 0.3	8.0		△ 0.7	7.3		△ 0.7	6.8		△ 0.5
健全化判断比率												
実質赤字	-		-	-		-	-		-	-		-
連結実質赤字	-		-	-		-	-		-	-		-
実質公債費比率	10.6		△ 1.1	9.7		△ 0.9	8.2		△ 1.5	6.7		△ 1.5
将来負担比率	53.4		△ 16.5	44.4		△ 9.0	27.6		△ 16.8	16.6		△ 11.0
資金不足比率	0.0		-	0.0		-	0.0		-	0.0		-

表中における計数は、それぞれ端数処理を行っているため、計とは一致しない場合がある。

# 会計別予算の内容 ※6号補正

(単位：千円、%)

会計別	平成29年度				平成28年度	補正の内容	
	3月補正額	3月補正後	前年度比	増減額	3月補正後		
一般会計	3,896,465	122,153,488	△ 1.5	△ 1,872,416	124,025,904	(別途説明)	
特別会計	住宅事業	39,042	3,503,436	16.7	501,925	3,001,511	人件費補正 △968、住宅基金積立金 40,010
	国民健康保険事業	0	36,739,814	1.5	537,445	36,202,369	
	競輪事業	260,291	15,990,050	17.3	2,362,073	13,627,977	人件費補正 605、競輪施設整備基金積立金 259,686
	卸売市場事業	990	1,505,802	△ 0.6	△ 9,832	1,515,634	人件費補正
	地域交通体系整備事業	0	6,995	△ 16.6	△ 1,388	8,383	
	土地取得事業	0	395,766	12.8	45,014	350,752	
	介護保険事業	△ 280,421	24,868,902	0.7	184,818	24,684,084	人件費補正 3,870、保険給付費 △430,816、地域支援事業費 19,648 介護保険給付費準備基金積立金 82,017、償還金 44,860
	交通船事業	0	59,749	△ 14.0	△ 9,703	69,452	
	集落排水事業	0	28,857	△ 64.0	△ 51,226	80,083	
	後期高齢者医療事業	△ 318	3,120,569	3.3	98,770	3,021,799	人件費補正 △5,828、後期高齢者医療広域連合納付金 5,510
	工業団地整備事業	451	598,533	228.0	416,072	182,461	人件費補正
	港湾整備事業	0	334,920	8.4	26,027	308,893	
	臨海土地造成事業	0	138,954	△ 18.8	△ 32,161	171,115	
	母子父子寡婦福祉資金貸付事業	0	26,500	△ 14.5	△ 4,500	31,000	
	病院資金貸付事業	0	2,622,601	15.5	352,225	2,270,376	
小計	20,035	89,941,448	5.2	4,415,559	85,525,889		
企業会計	水道事業	0	11,767,268	2.4	274,343	11,492,925	
	下水道事業	0	10,605,566	5.3	530,321	10,075,245	
	交通事業	0	1,869,485	△ 1.7	△ 33,048	1,902,533	
	小計	0	24,242,319	3.3	771,616	23,470,703	
合計	3,916,500	236,337,255	1.4	3,314,759	233,022,496		

一般会計予算

※6号補正

(歳入)

(単位：千円、%)

区分	平成29年度					平成28年度		補正の内容
	3月補正額	3月補正後	構成比	増減率	増減額	3月補正後	構成比	
① 市税	0	29,000,000	23.7	1.8	500,000	28,500,000	23.0	
② 地方譲与税	0	711,000	0.6	0.1	1,000	710,000	0.6	
③ 利子割交付金	0	26,000	0.0	△ 35.0	△ 14,000	40,000	0.0	
④ 配当割交付金	0	58,000	0.0	△ 66.3	△ 114,000	172,000	0.1	
⑤ 株式等譲渡所得割交付金	0	35,000	0.0	75.0	15,000	20,000	0.0	
⑥ 地方消費税交付金	0	4,300,000	3.5	△ 4.4	△ 200,000	4,500,000	3.6	
⑦ ゴルフ場利用税交付金	0	38,000	0.0	△ 2.6	△ 1,000	39,000	0.0	
⑧ 自動車取得税交付金	0	105,000	0.1	16.7	15,000	90,000	0.1	
⑨ 国有提供施設等 所在市町村助成交付金	0	760,000	0.6	0.0	0	760,000	0.6	
⑩ 地方特例交付金	0	125,000	0.1	5.9	7,000	118,000	0.1	
⑪ 地方交付税	300,000	26,500,000	21.7	△ 5.7	△ 1,600,000	28,100,000	22.7	見込額
12 交通安全対策特別交付金	0	38,000	0.0	△ 5.0	△ 2,000	40,000	0.0	
13 分担金及び負担金	13,222	2,825,821	2.3	1.6	43,630	2,782,191	2.2	共済組合負担金 578、 広域消防負担金 12,644
14 使用料及び手数料	0	1,448,233	1.2	△ 3.0	△ 45,511	1,493,744	1.2	
15 国庫支出金	273,803	21,812,992	17.9	△ 0.9	△ 199,108	22,012,100	17.7	障がい者自立支援給付費 185,602、 障がい者支援医療事業費 26,234、 障がい児通所支援費 34,722、 小学校施設維持改修事業費 18,018、 中学校施設維持改修事業費 9,227
16 県支出金	129,310	8,899,537	7.3	4.5	380,155	8,519,382	6.9	後期高齢者医療保険基盤安定事業費 4,132、 障がい者自立支援給付費 92,800、 障がい者支援医療事業費 13,117、 障がい児通所支援費 17,361、 農業委員会費 1,900
17 財産収入	0	579,675	0.5	△ 26.4	△ 208,295	787,970	0.6	
18 寄附金	0	2,912,869	2.4	6.4	174,547	2,738,322	2.2	
19 繰入金	0	5,215,739	4.3	2.9	145,231	5,070,508	4.1	
20 繰越金	2,665,301	2,794,335	2.3	△ 32.4	△ 1,339,013	4,133,348	3.3	前年度歳計剰余金
21 諸収入	27,429	5,277,087	4.3	0.0	2,448	5,274,639	4.3	全国市長会予防接種事故賠償保障保険金 28,698、 後期高齢者医療広域連合職員給与等経費負担金 △1,269
22 市債	487,400	8,691,200	7.1	7.0	566,500	8,124,700	6.6	土地基盤整備事業費 9,400、 港湾整備事業費 405,000、 小学校管理費 35,300、 中学校管理費 18,100、 臨時財政対策債 19,600
合計	3,896,465	122,153,488	100	△ 1.5	△ 1,872,416	124,025,904	100	

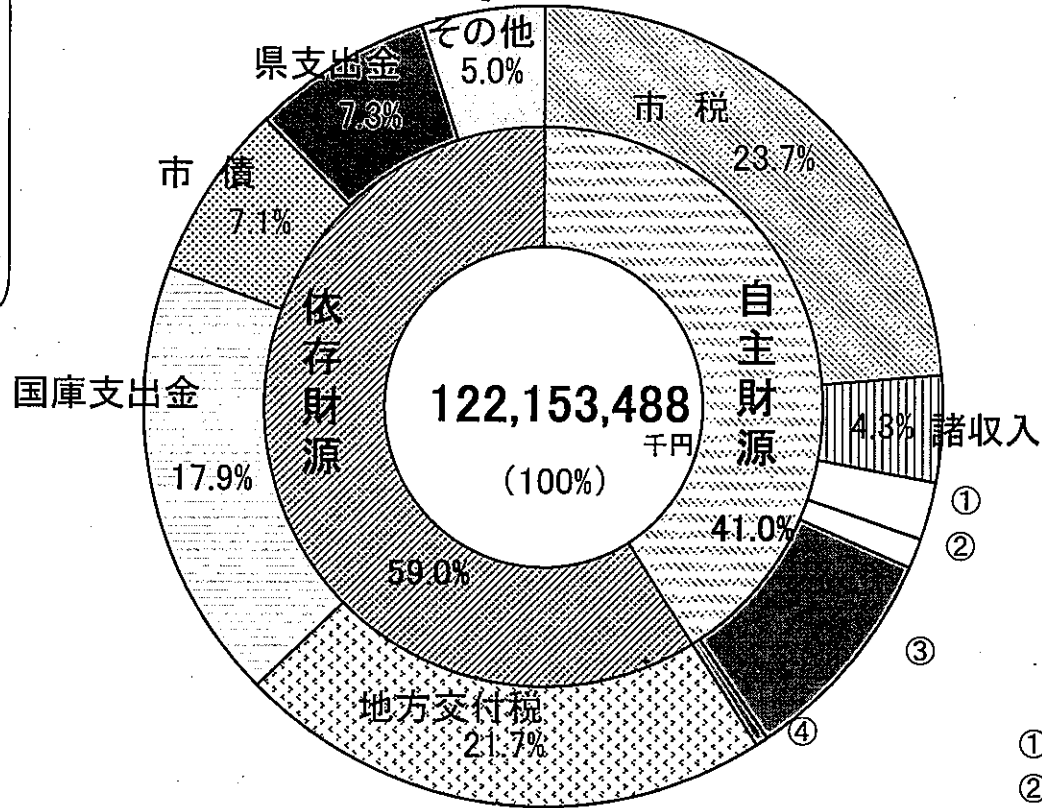
○ 一般財源 300,000 60,898,000 49.9 △ 2.2 △ 1,391,000 62,289,000 50.2

自主財源 2,705,952 50,053,759 41.0 …自主財源比率 50,780,722 40.9 …… 28年度予算(3月補正) 自主財源比率

※表中における計数は、それぞれ四捨五入によっているので、計とは一致しない場合がある。(以下の表についても同様。)

# 歳入予算構成比

地方譲与税	0.6%
利子割交付金	0.0%
配当割交付金	0.0%
株式等譲渡所得割交付金	0.0%
地方消費税交付金	3.5%
ゴルフ場利用税交付金	0.0%
自動車取得税交付金	0.1%
国有提供施設等所在 市町村助成交付金	0.6%
地方特例交付金	0.1%
交通安全対策特別交付金	0.0%



① 分担金及び負担金	2.3%
② 使用料及び手数料	1.2%
③ 繰入金	4.3%
繰越金	2.3%
④ 財産収入	0.5%
寄附金	2.4%

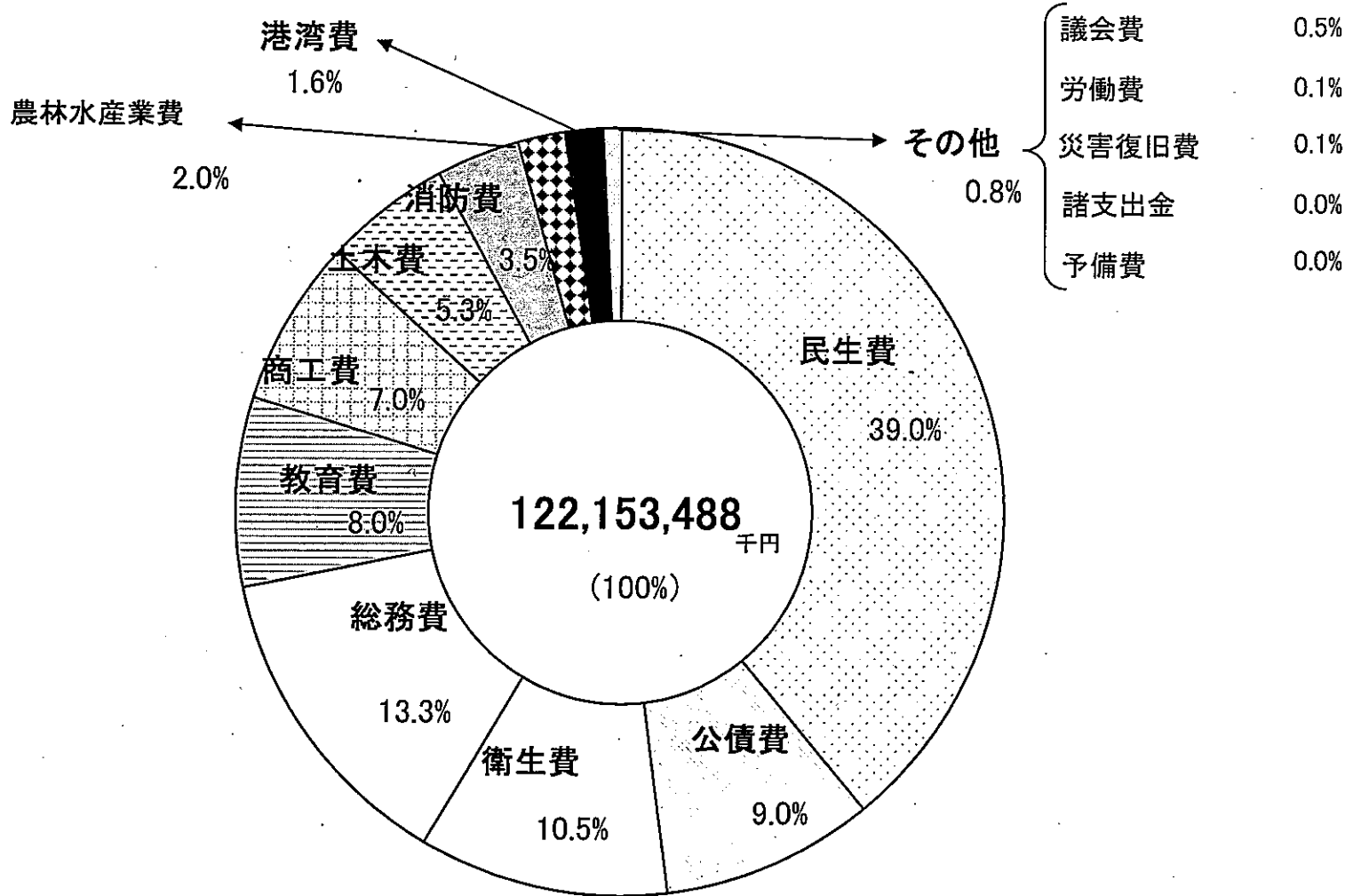
## 歳出(目的別内訳)

※6号補正

(単位:千円、%)

区分	平成29年度				平成28年度		補正の内容	
	3月補正額	3月補正後	構成比	増減率	増減額	3月補正後		構成比
1 議会費	863	597,927	0.5	0.5	3,216	594,711	0.5	人件費補正
2 総務費	2,667,164	16,246,198	13.3	1.3	209,509	16,036,689	12.9	人件費補正 51,750、 財政調整基金積立金 1,115,414 減債基金積立金 1,500,000
3 民生費	470,321	47,656,216	39.0	1.8	854,689	46,801,527	37.7	人件費補正 △26,678、 障がい者介護給付事業費 227,739、 障がい者支援医療事業費 52,468、 後期高齢者医療事業特別会計繰出金 △318 障がい者訓練等給付事業費 212,910 老人保護措置費 4,200
4 衛生費	80,715	12,792,035	10.5	△ 6.1	△ 833,086	13,625,121	11.0	人件費補正 52,017、 予防接種事業費 28,698
5 労働費	410	83,163	0.1	7.9	6,100	77,063	0.1	人件費補正
6 農林水産業費	20,977	2,432,553	2.0	△ 7.2	△ 187,390	2,619,943	2.1	人件費補正 9,547、 土地改良事業費 9,530 農業委員及び農地利用最適化推進委員報酬 1,900
7 商工費	1,246	8,502,981	7.0	4.1	331,918	8,171,063	6.6	人件費補正 △195、 工業団地整備事業特別会計繰出金 451 卸売市場事業特別会計繰出金 990
8 土木費	△ 16,196	6,525,892	5.3	4.3	270,386	6,255,506	5.0	人件費補正
9 港湾費	410,298	2,001,854	1.6	△ 29.0	△ 816,397	2,818,251	2.3	人件費補正 5,298、 佐世保港国際クルーズ拠点形成事業費 405,000
10 消防費	43,818	4,293,511	3.5	5.6	228,334	4,065,177	3.3	人件費補正
11 教育費	216,849	9,778,880	8.0	△ 0.5	△ 48,221	9,827,101	7.9	人件費補正 10,052、 中学校施設維持改修事業費 71,407 小学校施設維持改修事業費 135,390
12 災害復旧費	0	134,242	0.1	△ 75.8	△ 420,058	554,300	0.4	
13 公債費	0	11,049,968	9.0	△ 11.7	△ 1,464,712	12,514,680	10.1	
14 諸支出金	0	8,068	0.0	△ 45.4	△ 6,704	14,772	0.0	
15 予備費	0	50,000	0.0	0.0	0	50,000	0.0	
合計	3,896,465	122,153,488	100	△ 1.5	△ 1,872,416	124,025,904	100	

# 歳出予算構成比 [目的別]



歳出 (性質別内訳)

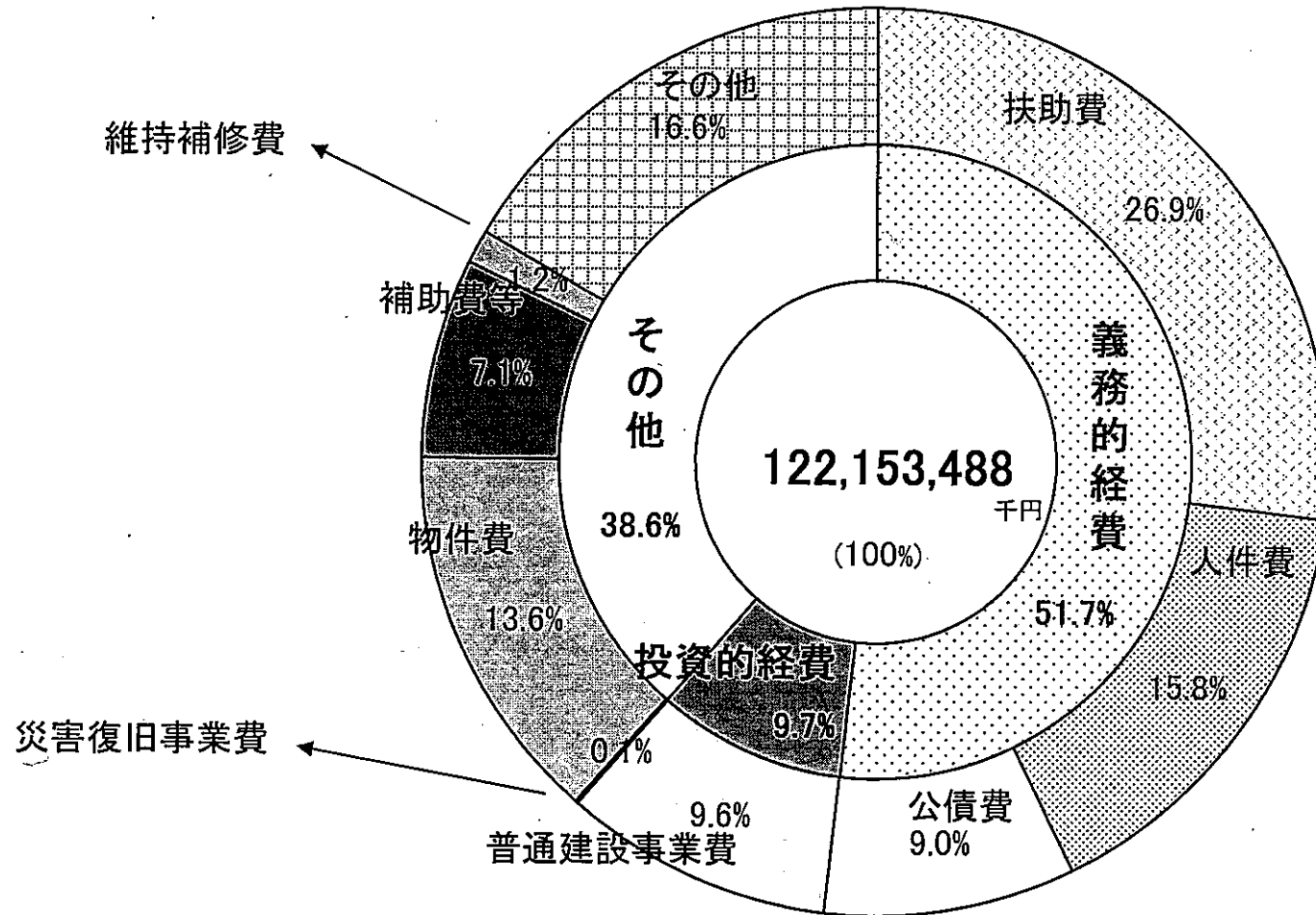
※6号補正

(単位：千円、%)

区分	摘要	平成29年度					平成28年度		補正の内容
		3月補正額	3月補正後	構成比	増減率	増減額	3月補正後	構成比	
人件費	議員報酬、職員給与費、委員等報酬など	131,806	19,243,545	15.8	1.9	364,675	18,878,870	15.2	人件費補正 129,906、農業委員及び農地利用最適化推進委員報酬 1,900
物件費	賃金、旅費、交際費、委託料など	0	16,636,019	13.6	0.9	151,068	16,484,951	13.3	
維持補修費	施設の効用を維持するための補修経費	0	1,486,025	1.2	14.0	181,977	1,304,048	1.1	
扶助費	老人福祉、生活保護、就学援助など	497,317	32,911,566	26.9	5.0	1,563,515	31,348,051	25.3	障がい者介護給付事業費 227,739、障がい者訓練等給付事業費 212,910 障がい者支援医療事業費 52,468、老人保護措置費 4,200
公債費	地方債の元利償還金、一時借入金利息	0	11,045,920	9.0	△ 11.7	△ 1,464,704	12,510,624	10.1	
補助費等	協議会負担金、団体などの補助・交付金	29,478	8,673,487	7.1	△ 17.2	△ 1,803,227	10,476,714	8.4	人件費補正 780、予防接種事業費 28,698
建設事業費		621,327	11,716,602	9.6	1.7	190,782	11,525,820	9.3	
補助	国の補助を受けて行う建設事業費	495,471	5,300,292	4.3	△ 12.1	△ 728,167	6,028,459	4.9	土地改良事業費 9,530、佐世保港国際クルーズ拠点形成事業費 405,000 小学校施設維持改修事業費 53,531、中学校施設維持改修事業費 27,410
単独	市単独及び県単独の補助を受けて行う建設事業費	125,856	6,416,310	5.3	16.7	918,949	5,497,361	4.4	小学校施設維持改修事業費 81,859、中学校施設維持改修事業費 43,997
災害復旧費	農林水産施設、土木施設などの災害復旧	0	134,242	0.1	△ 75.8	△ 420,058	554,300	0.4	
その他	中小企業融資などの預託金、貸付金、積立金、繰出金など	2,616,537	20,306,082	16.6	△ 3.0	△ 636,444	20,942,526	16.9	減債基金積立金 1,500,000、財政調整基金積立金 1,115,414 卸売市場特別会計繰出金 990、工業団地整備事業特別会計繰出金 451 後期高齢者医療事業特別会計繰出金 △318
合計		3,896,465	122,153,488	100	△ 1.5	△ 1,872,416	124,025,904	100	



# 歳出予算構成比 [性質別]



# 市 税 の 推 移

(単位：千円、%)

区 分	平成26年度			平成27年度			平成28年度			平成29年度		
	3月補正後	構成比	増減率	3月補正後	構成比	増減率	3月補正後	構成比	増減率	3月補正後	構成比	増減率
市民税	12,216,293	43.0	0.0	12,412,522	43.9	1.6	12,373,912	43.4	△ 0.3	12,690,955	43.8	2.6
個人	10,262,336	36.1	0.0	10,236,299	36.2	△ 0.3	10,354,225	36.3	1.2	10,571,216	36.5	2.1
法人	1,953,957	6.9	0.0	2,176,223	7.7	11.4	2,019,687	7.1	△ 7.2	2,119,739	7.3	5.0
固定資産税	11,712,546	41.2	0.0	11,523,467	40.7	△ 1.6	11,707,369	41.1	1.6	11,824,014	40.8	1.0
純固定資産税	11,549,151	40.7	0.0	11,361,590	40.1	△ 1.6	11,548,087	40.5	1.6	11,666,844	40.2	1.0
国有資産等所在 市町村交付金	163,395	0.6	0.0	161,877	0.6	△ 0.9	159,282	0.6	△ 1.6	157,170	0.5	△ 1.3
軽自動車税	534,243	1.9	0.0	548,107	1.9	2.6	598,482	2.1	9.2	659,652	2.3	10.2
市たばこ税	1,973,473	6.9	0.0	1,898,399	6.7	△ 3.8	1,875,196	6.6	△ 1.2	1,851,182	6.4	△ 1.3
都市計画税	1,912,999	6.7	0.0	1,869,070	6.6	△ 2.3	1,887,357	6.6	1.0	1,915,757	6.6	1.5
入湯税	50,446	0.2	0.0	48,435	0.2	△ 4.0	57,684	0.2	19.1	58,440	0.2	1.3
合 計	28,400,000	100	0.0	28,300,000	100	△ 0.4	28,500,000	100	0.7	29,000,000	100	1.8
備 考	○税制改正 個人市民税 56,000 ○経済情勢等 個人市民税 176,000 法人市民税 119,000 ○土地の異動や地価下落 固定資産税・都市計画税 △77,000 ○新築・増築等 固定資産税・都市計画税 255,000			○税制改正 法人市民税 △222,000 ○経済情勢等 法人市民税 445,000 ○固定資産税評価替等 固定資産税 △363,000 都市計画税 △67,000 ○新築・増改築等 固定資産税・都市計画税 169,000 ○売り渡し本数 市たばこ税 △ 75,000			○税制改正 法人市民税 △223,000 軽自動車税 33,000 ○経済情勢等 個人市民税 157,000 法人市民税 65,000 ○新築・増築等 固定資産税・都市計画税 145,000			○税制改正 法人市民税 △35,000 ○経済情勢等 個人市民税 213,000 法人市民税 133,000 ○新築・増築等 固定資産税・都市計画税 179,000		

# 市債現債額調

※6号補正

一般会計目的別現債高（平成29年度末）及び当該年度償還見込額

（単位：千円、％）

区分	総務債	民生債	衛生債	農林水産業債	商工債	土木債	港湾債	消防債	教育債
現債高	5,893,925	815,773	8,980,844	2,468,812	1,421,703	8,347,977	5,990,688	1,323,472	11,338,432
構成比	6.0	0.8	9.1	2.5	1.4	8.5	6.1	1.3	11.5
償還額	557,135	51,287	1,316,581	380,548	217,211	1,582,064	615,465	309,389	1,333,153
構成比	5.5	0.5	13.0	3.7	2.1	15.6	6.1	3.0	13.1
区分	災害復旧債	辺地対策債	過疎対策債	減税補てん債	臨時税収補てん債	臨時財政対策債	借換債	合計	
現債高	100,948	168,272	5,976,912	1,013,586	0	44,883,679	1,754	98,726,777	
構成比	0.1	0.2	6.1	1.0	0.0	45.5	0.0	100	
償還額	25,050	22,435	692,607	264,657	117,176	2,671,005	1,438	10,157,201	
構成比	0.2	0.2	6.8	2.6	1.2	26.3	0.0	100	

平成29年度末一般会計現債高借入先別内訳

（単位：千円、％）

区分	政府資金	機構資金	共済組合等資金	その他	計
金額	68,676,706	7,173,582	76,950	22,799,539	98,726,777
構成比	69.6	7.3	0.1	23.1	100

一般会計年度別市債発行額等の推移

（単位：千円、％）

年度区分	平成20年度	平成21年度	平成22年度	平成23年度	平成24年度	平成25年度	平成26年度	平成27年度	平成28年度	平成29年度
金額	7,369,100	9,090,000	9,961,100	8,333,900	10,754,200	10,169,900	8,959,700	6,900,300	7,215,100	8,691,200
構成比	7.5	8.0	8.4	7.0	8.7	8.6	7.6	5.7	5.9	7.1

※ 平成28年度以前は決算額、平成29年度は3月補正後予算額

実質公債費比率の推移（普通会計）

（単位：％）

年度区分	平成20年度	平成21年度	平成22年度	平成23年度	平成24年度	平成25年度	平成26年度	平成27年度	平成28年度
比率	14.3	13.8	13.1	12.5	11.7	10.6	9.7	8.2	6.7

※ 平成20年度以前は江迎町及び鹿町町との合併前の数値、平成28年度は決算値

# 基金の状況

※6号補正

(単位 千円)

基金名	創設年度	目的	28年度末現在高 (H29.5.31)	当年度中増減額			29年度末現在高見込 (H30.5.31)
				積立	繰入	その他	
01 減債基金	昭和39年度	市債整理	5,517,960	2,010,552	2,100,000	0	5,428,512
02 財政調整基金	昭和39年度	財政健全運営(地方財政法)	5,391,065	1,123,463	1,311,605	0	5,202,923
03 災害補てん基金	昭和39年度	災害による損害の補てん	730,372	11,096	0	0	741,468
04 奨学基金	昭和34年度	学資の貸付、給付	429,381	30,658	43,008	0	417,031
05 交通安全基金	昭和63年度	交通安全対策事業	10,777	16	0	0	10,793
06 福祉基金	昭和53年度	福祉事業(一般・地域福祉)	691,336	104,107	18,741	0	776,702
07 教育文化振興基金	昭和57年度	教育、文学、芸術、スポーツ・レクリエーション等の振興	242,110	359	4,800	0	237,669
08 ふるさと創生基金	平成元年度	ふるさと創生事業の推進	187,905	281	24,540	0	163,646
09 交通遺児救済基金	平成6年度	交通遺児福祉	59,760	2,089	2,200	0	59,649
10 合併市町村振興基金	平成17年度	合併後のまちづくり	2,925,264	9,473	195,496	0	2,739,241
11 市民公益活動団体自立化支援基金	平成17年度	市民公益活動団体に対する財政支援	30,852	67	950	0	29,969
12 肉用牛振興基金	平成17年度	宇久地区の肉用牛に係る貸付	90	1	0	0	91
13 子ども未来基金	平成22年度	児童福祉事業	393,594	1,591	63,926	0	331,259
14 過疎地域自立促進特別事業基金	平成22年度	過疎地域自立促進特別事業(ソフト事業)の推進	670,759	160,557	441,883	0	389,433
15 施設整備基金	平成24年度	耐震対策、老朽施設の再編・更新等の推進	4,820,201	756,750	269,088	0	5,307,863
16 暴力追放推進基金	平成25年度	暴力追放運動の推進	20,188	31	0	0	20,219
17 ふるさと佐世保元気基金	平成27年度	ふるさと納税による寄附金の活用	1,913,418	1,187,557	739,502	0	2,361,473
小計			24,035,032	5,398,648	5,215,739	0	24,217,941
18 住宅基金	平成14年度	住宅事業の健全な運営	927,735	41,209	139,459	0	829,485
19 佐世保市等地域交通体系整備基金	昭和62年度	地域交通体系整備、松浦鉄道(株)支援	262,314	395	6,600	0	256,109
20 国民健康保険財政調整基金	平成元年度	国民健康保険事業の健全な運営	134,154	1,007,056	1	0	1,141,209
21 土地開発基金	昭和44年度	公用・公共用地の先行取得	1,376,668	5,638	0	0	1,382,306
22 競輪事業基金	平成4年度	競輪事業の運営	704,554	1,057	1	0	705,610
23 佐世保市地方卸売市場移転整備基金	平成8年度	建設及び建設後の施設整備費、建設費償還財源、新市場への移転費助成	483,321	639	115,000	0	368,960
24 佐世保市介護保険給付費準備基金	平成11年度	介護保険の円滑実施	1,244,122	334,673	0	0	1,578,795
25 競輪施設整備基金	平成26年度	競輪施設整備費	1,139,600	740,549	94,900	0	1,785,249
小計			6,272,468	2,131,216	355,961	0	8,047,723
合計			30,307,500	7,529,864	5,571,700	0	32,265,664

※表示単位で四捨五入をしているため、合計が一致しないことがある

# させぼさんちの家計簿

※補正6号

佐世保市の平成29年度予算（一般会計：3月補正後）を月の支出42万円（年間支出規模500万円）の家計に見立てて家計簿を作ってみました。

基本給より諸手当が多く、諸手当や親からの仕送りに依存した家計となっています。節約努力と諸手当の上積み（合併算定替え）などにより、ここ数年は、わずかではありますが、貯金は増え、借金は減るという傾向にあります。一方で諸手当や親からの仕送りに対する依存度は年々増してきており、事情により諸手当が見直されたり、無理をして仕送りを行っている親の生活が行き詰まったりすれば、我が家の家計も急激に傾くことが心配されます。

残念ながら大幅に基本給が上がるということは期待できません。日々の儉約により支出を抑え、使うべきところにはしっかりお金を使っていくことで、家族を守り、将来に希望を持った生活が送れるよう努めていきたいと考えています。

収 入			支 出		
現金収入		36.3万円	生活費		27.8万円
給料[基本給]	(市税)	10.0万円	食費	(人件費)	5.8万円
給料[諸手当]	(譲与税、交付税 など)	11.0万円	医療費	(生活保護などの扶助費)	10.8万円
パート収入	(使用料など)	4.5万円	光熱水など雑費	(物件費、補助費など)	7.3万円
祖父母からの仕送り	(国・県からの補助金)	10.8万円	車などの修理代	(維持補修費)	0.5万円
			教育費	(教育費)	3.4万円
借金	(市債)	3.0万円	子どもへの仕送り	(他会計への繰出金)	3.6万円
貯金とりくずし	(基金繰入金)	1.8万円	借金の返済	(公債費)	3.8万円
繰越金	(繰越金)	0.9万円	家や庭の建築、改修	(公共事業など)	3.4万円
			貸付など	(貸付金、投資及び出資金)	1.5万円
			貯金	(積立金)	1.9万円
合 計		42.0万円	合 計		42.0万円
貯金残高		99.1万円	借金残高		404.1万円